



AZIENDA SANITARIA LOCALE DI PESCARA
Via Renato Paolini, 47 – 65124 Pescara (PE)

**DELIBERAZIONE DEL DIRETTORE GENERALE
AZIENDA SANITARIA LOCALE DI PESCARA**

ANNO: 2023

N. 537

Data 11/04/2023

OGGETTO: RIAPPROVAZIONE BILANCIO D'ESERCIZIO AL 31/12/2021 COSTITUITO DA STATO PATRIMONIALE, CONTO ECONOMICO, NOTA INTEGRATIVA E RELAZIONE SULLA GESTIONE. SOSTITUZIONE DELIBERA DIRETTORE GENERALE N. 1278 DEL 31/08/2022.

IL DIRETTORE GENERALE

OGGETTO: RIAPPROVAZIONE BILANCIO D'ESERCIZIO AL 31/12/2021 COSTITUITO DA STATO PATRIMONIALE, CONTO ECONOMICO, NOTA INTEGRATIVA E RELAZIONE SULLA GESTIONE. SOSTITUZIONE DELIBERA DIRETTORE GENERALE N. 1278 DEL 31/08/2022.

Preso atto della relazione del Dirigente proponente che qui si riporta integralmente:

Vista la Legge Regionale 2 dicembre 1996 n. 146 recante norme in materia di programmazione, contabilità, gestione e controllo delle Aziende del Servizio Sanitario Regionale, in attuazione del D.Lgs. n. 502/1992 e successive modifiche e integrazioni;

Vista il D.Lgs. 23 giugno 2011 n. 118, recante "Disposizioni in materia di armonizzazione dei sistemi contabili e degli schemi di Bilancio delle Regioni, degli enti locali e dei loro organismi, a norma degli articoli 1e 2 della Legge 5 maggio 2009 n. 42" e successive modifiche e integrazioni;

Vista l'Intesa Stato e Regioni n. 3906 del 06/09/2013 circa lo schema di Decreto del Ministero della Salute di concerto con il Ministero dell'Economia e delle Finanze concernente l'adozione di documenti afferenti la casistica applicativa di quanto previsto dal Titolo II del D.Lgs. 118/2011;

Richiamata la Delibera del Direttore Generale n. 191 del 04/02/2021 con la quale sono state recepite le modifiche ed integrazioni apportate al Piano dei Conti con Determinazioni Regionali n. DPF012/15 del 29/05/2020, DPF012/32 del 19/11/2020 e DPF012/56 del 31/12/2020;

Vista la nota Prot. RA/0199462/DPF012 del 20/05/2022 con la quale la Regione Abruzzo – Dipartimento Sanità – Servizio Programmazione Economico Finanziaria e Finanziamento SSR ha trasmesso le linee guida per la redazione del Bilancio di Esercizio al 31/12/2021;

Richiamata la Delibera del Direttore Generale n. 1278 del 31/08/2022 con la quale la ASL di Pescara, sostituendo la Delibera n. 794 del 31/05/2022, ha riapprovato il Bilancio di esercizio al 31/12/2021;

Vista la Nota Prot. RA/0092278/DPF012 del 03/03/2023 ad oggetto "Verbale Tavolo Tecnico del 16/11/2022. Indicazioni per riapertura Bilancio di Esercizio 2021 ASL Pescara", con la quale il Dipartimento Sanità - Regione Abruzzo ha chiesto alla ASL di Pescara di modificare il Bilancio di Esercizio 2021 approvato con l'appena citato provvedimento deliberativo

Ritenuto necessario apportare al Bilancio d'esercizio al 31/12/2021, approvato con Delibera del Direttore Generale n. n. 1278 del 31/08/2022, le modifiche richieste dalla Regione con la citata Nota Prot. RA/0092278/DPF012 del 03/03/2023;

Ritenuto di riadottare il Bilancio d'esercizio al 31/12/2021, costituito dallo Stato Patrimoniale, Conto Economico, Nota Integrativa, Relazione sulla Gestione e Rendiconto Finanziario, che formano parte integrante e sostanziale del presente atto;

Acquisito il parere tecnico favorevole in merito espresso dal Dirigente proponente, ai sensi della legge 7 agosto 1990 n. 241 e s.m.i. che ne attesta la regolarità e la completezza;

Dato atto dell'attestazione resa dai competenti Responsabili in ordine alla regolarità amministrativo-contabile e tecnica del presente provvedimento:

- 1) ***Dirigente proponente nella sua qualità di Direttore ad interim della UOC Bilancio e Gestione Economica e Finanziaria;***

Acquisiti, per quanto di competenza, i pareri favorevoli espressi in merito dal Direttore Amministrativo d'Azienda e dal Direttore Sanitario d'Azienda;

DELIBERA

Per tutto quanto sopra indicato e che qui si intende integralmente richiamato

- 1) DI RIAPPROVARE il Bilancio di Esercizio al 31/12/2021, costituito dallo Stato Patrimoniale, Conto economico, Nota Integrativa, Relazione sulla Gestione e Rendiconto Finanziario che formano parte integrante e sostanziale del presente atto;
- 2) DI DARE MANDATO alla U.O.C. Affari Generali e Legali di trasmettere il presente atto al Collegio Sindacale, al Comitato Ristretto dei Sindaci ed alla Regione Abruzzo - Dipartimento Sanità;
- 3) DI DISPORRE CHE il presente provvedimento venga pubblicato nell'albo pretorio online della ASL di Pescara ai sensi del D. Lgs. 33/2013.



Azienda Sanitaria Locale n° 203 PESCARA

UOC Bilancio e Gestione Economica e Finanziaria

RELAZIONE DEL DIRETTORE AD INTERIM DELLA UOC BILANCIO E SERVIZIO ECONOMICO E FINANZIARIO CIRCA LA RIAPPROVAZIONE DEL BILANCIO D'ESERCIZIO AL 31/12/2021 COSTITUITO DA STATO PATRIMONIALE, CONTO ECONOMICO, NOTA INTEGRATIVA E RELAZIONE SULLA GESTIONE E LA SOSTITUZIONE DELLA DELIBERA DIRETTORE GENERALE N. 1278 DEL 31/08/2022.

Con Nota Prot. RA/0092278/DPF012 del 03/03/2023 ad oggetto “Verbale Tavolo Tecnico del 16/11/2022. Indicazioni per riapertura bilancio di esercizio 2021 ASL Pescara”, il Servizio DPF012 “Programmazione Economico-Finanziaria” del Dipartimento Sanità – Regione Abruzzo chiede all’Azienda di modificare il Bilancio di Esercizio 2021 approvato con Delibera DG n. 1278 del 31/08/2022 “... procedendo alla riclassificazione dell'importo di € 13.094.135,70 oggi iscritto nella voce di conto economico EA0240 “Altre insussistenze attive v/terzi”_alla voce di Stato Patrimoniale_ PAA160 A. IV. 5) “Riserve diverse...”.

Prima di fornire considerazioni nel merito degli effetti sul Risultato di Esercizio derivanti dalla richiesta modifica, appare opportuno ripercorrere sinteticamente la successione temporale delle interlocuzioni istituzionali e dei provvedimenti adottati in ordine all’operazione contabile esposta nel Bilancio di Esercizio 2021 “... finalizzata ad attestare il Patrimonio Netto dalla corretta valorizzazione in riferimento ai principi ed alla normativa che regolamentano la Contabilità Economico-Patrimoniale delle Aziende Sanitarie...”:

- Delibera DG 1278 del 31/08/2022: l’Azienda illustra fasi e dettagli dell’operazione contabile appena citata nella Nota Integrativa, in calce al paragrafo 5.11 “Patrimonio Netto”.
- Verbale del Collegio Sindacale n. 38 del 21/09/2022: Il Collegio Sindacale durante l’esame del Bilancio di Esercizio 2021 argomenta nel merito che “... ritenuto che l’operazione contabile sopra descritta costituisca un atto straordinario che esula dal normale esito dell’andamento gestionale corrente, suggerisce l’adozione di uno specifico provvedimento che, riportando in dettaglio gli esiti delle ricerche documentali effettuate e corredato da un’apposita Relazione illustrativa recante la descrizione delle procedure seguite, possa essere preventivamente sottoposto ad eventuale approvazione da parte della Regione Abruzzo, così come previsto dalla normativa vigente con riferimento alle variazioni incidenti sul valore del Fondo di Dotazione originario dell’Azienda...”
- Delibera DG 1476 del 22/09/2022: in ossequio alle indicazioni del Collegio Sindacale l’Azienda adotta uno specifico provvedimento “... nella veste di “addendum” alla Delibera del Direttore Generale appena citata, al fine di integrarne i contenuti, di dettagliare le fasi dell’analisi che hanno preceduto e motivato la rettifica contabile alle poste di Patrimonio Netto e di dare evidenza delle fonti informative documentali e contabili all’uopo utilizzate ...” e trasmette “...alla Regione Abruzzo – Dipartimento Sanità il provvedimento per una valutazione della congruità della metodologia e degli esiti anche in ragione della natura delle poste di Stato Patrimoniale trattate e della profondità storica dell’intervallo temporale preso in considerazione ...”
- Verbale del Collegio Sindacale n. 39 del 10/10/2022: il Collegio Sindacale, premettendo che “...Ogni informazione documentale prodotta da parte della Azienda e visionata dal Collegio Sindacale, sia di carattere contabile economico - finanziario o di carattere legislativo è stata valutata e presa in considerazione solamente sulla scorta delle attestazioni di veridicità e correttezza dichiarate dai Responsabili del procedimento...”, conclude che “...ritiene applicabile tale procedura di riclassificazione atta ad attestare il Patrimonio Netto dell’Azienda ad una valorizzazione quanto più congrua ed esatta in ossequio ai principi ed alla normativa che regolamentano la Contabilità Economico-Patrimoniale delle Aziende Sanitarie...”
- Nota Prot. RA/0422679/DPF del 13/10/2022: il Dipartimento Sanità – Regione Abruzzo esprime la propria incompetenza “... specifiche in merito alla valutazione ed eventuale approvazione di singole scritture contabili poste in essere da una azienda che ha i suoi organi interni ed esterni di controllo del tutto indipendenti dagli uffici regionali...”

Orbene, entrambe le Delibere DG 1278 del 31/08/2022 e 1476 del 22/09/2022, pur esponendo nel Conto Economico la rilevazione dell’insussistenza attiva per la quale è stata ritenuta necessaria la riclassificazione,



Azienda Sanitaria Locale n° 203 PESCARA

UOC Bilancio e Gestione Economica e Finanziaria

rappresentavano, da un punto di vista squisitamente contabile, uno scenario alternativo di fatto coincidente con la modifica richiesta, tale da configurare in entrambe le evenienze un esito equivalente in ordine all'impiego di risorse che la G.S.A. avrebbe dovuto mettere a disposizione per assegnare all'Azienda i contributi per il ripiano della perdita dell'Esercizio 2021.

Nella tabella di seguito si espone una visione sinottica dello Stato Patrimoniale e del Conto Economico in riferimento al Bilancio di Esercizio approvato con Delibera DG 1278 del 31/08/2022 ed alla sua riproposizione in ossequio alle modifiche richieste con Nota Prot. RA/0092278/DPF012 del 03/03/2023 che evidenzia esclusivamente un incremento della posta "ZZ9999 - Risultato di Esercizio" pari ad €/000 13.094.

	VOCE MODELLO SP/CE	Delibera DG 1278/2022	Esercizio 2021	Δ vs DDG 1278/2022
	<i>STATO PATRIMONIALE</i>			
AZZ999	D) TOTALE ATTIVO	376.432	376.432	0
PAZ999	A) PATRIMONIO NETTO	102.122	102.122	0
PZZ999	TOTALE PASSIVO - PATRIMONIO NETTO	376.432	376.432	0
	<i>CONTO ECONOMICO</i>			
AZ9999	Totale valore della produzione (A)	770.066	770.066	0
BZ9999	Totale costi della produzione (B)	779.245	779.245	0
CZ9999	Totale proventi e oneri finanziari (C)	(495)	(495)	0
DZ9999	Totale rettifiche di valore di attività finanziarie (D)	0	0	0
EZ9999	Totale proventi e oneri straordinari (E)	21.505	8.411	(13.094)
YZ9999	Totale imposte e tasse (Y)	13.818	13.818	0
ZZ9999	RISULTATO DI ESERCIZIO	(1.988)	(15.082)	(13.094)

Per apprezzare la variazione di Stato Patrimoniale all'esito delle modifiche apportate al Bilancio di Esercizio approvato con Delibera DG 1278 del 31/08/2022, è necessario espandere la voce "PAZ999 – Patrimonio Netto", come esposto nella tabella di seguito; infatti, si verifica un incremento della posta "PAA220 – Utile (Perdita) di Esercizio" per €/000 13.094 controbilanciato da un corrispondente incremento di segno opposto della voce "PAA110 – Altre Riserve".

	VOCE MODELLO SP/CE	Delibera DG 1278/2022	Esercizio 2021	Δ vs DDG 1278/2022
PAZ999	A) PATRIMONIO NETTO	102.122	102.122	0
PAA000	A.I) FONDO DI DOTAZIONE	3.879	3.879	0
PAA010	A.II) FINANZIAMENTI PER INVESTIMENTI	96.788	96.788	0
PAA100	A.III) RISERVE DA DONAZIONI E LASCITI VINCOLATI AD INVESTIMENTI	711	711	0
PAA110	A.IV) ALTRE RISERVE	2.730	15.824	13.094
PAA170	A.V) CONTRIBUTI PER RIPIANO PERDITE	7.192	7.192	0
PAA210	A.VI) UTILI (PERDITE) PORTATI A NUOVO	(7.190)	(7.190)	0
PAA220	A.VII) UTILE (PERDITA) D'ESERCIZIO	(1.988)	(15.082)	(13.094)

Pertanto, in considerazione:

- Di quanto riportato nella Nota Prot. RA/0092278/DPF012 del 03/03/2023 circa la destinazione della Riserva di Patrimonio Netto "...Si evidenzia che il predetto importo, così riclassificato tra le riserve di Patrimonio Netto, potrà essere utilizzato nel rispetto della normativa vigente in materia..."
- Di quanto illustrato nell'OIC 28 al punto 45 - Utilizzazione delle riserve "...Le riserve possono essere utilizzate per diverse operazioni a seconda dei loro vincoli e della loro natura. Ad esempio, in determinati casi, possono essere utilizzate per la distribuzione ai soci (nel rispetto delle disposizioni degli articoli 2423 e 2426, numero 5, codice civile e degli altri vincoli derivanti da altre disposizioni di



Azienda Sanitaria Locale n° 203 PESCARA

UOC Bilancio e Gestione Economica e Finanziaria

legge o di statuto), in altri casi possono essere disponibili solo per utilizzazioni diverse dalla distribuzione degli utili. È questo il caso in cui le riserve possono essere utilizzate solo per la imputazione al capitale sociale o alla copertura delle perdite...”

- Di quanto disposto dal DLgs 118/2011 all’Art. 30 - Destinazione del risultato d’esercizio degli enti del SSN “...L’eventuale eccedenza è accantonata a riserva ovvero, limitatamente agli enti di cui alle lettere b) punto i), e c) del comma 2 dell’articolo 19, è reso disponibile per il ripiano delle perdite del servizio sanitario regionale...”
- Dell’assenza nel Patrimonio Netto dello Stato Patrimoniale 2021 di perdite di Esercizi precedenti da ripianare

l’Azienda ritiene necessario destinare la Riserva esposta nel Patrimonio Netto dello Stato Patrimoniale alla copertura della perdita dell’Esercizio 2021.

Tutto ciò premesso, la scrivente UOC

PROPONE

- 1) DI RIAPPROVARE il Bilancio di Esercizio al 31/12/2021, costituito dallo Stato Patrimoniale, Conto economico, Nota Integrativa, Relazione sulla Gestione e Rendiconto Finanziario che formano parte integrante e sostanziale del presente atto;
- 2) DI DARE MANDATO alla U.O.C. Affari Generali e Legali di trasmettere il presente atto al Collegio Sindacale, al Comitato Ristretto dei Sindaci ed alla Regione Abruzzo - Dipartimento Sanità;
- 3) DI DISPORRE CHE il presente provvedimento venga pubblicato nell’albo pretorio online della ASL di Pescara ai sensi del D. Lgs. 33/2013

Il Direttore ad interim
UOC Bilancio e Gestione Economica e Finanziaria
Dott. Graziano Di Marco



GIUNTA REGIONALE

DIPARTIMENTO SANITÀ
DPF012 - SERVIZIO PROGRAMMAZIONE ECONOMICO FINANZIARIA
Ufficio Programmazione Economico Finanziaria

Via Conte di Ruvo, 74
65127 PESCARA

P.E.C.: dpf012@pec.regione.abruzzo.it

Al Direttore Generale della ASL di
Pescara Dott. Vincenzo Ciamponi
c.a. Responsabile Ragioneria

Giunta Regionale d'Abruzzo

OGGETTO: Verbale Tavolo Tecnico del 16/11/2022. Indicazioni per riapertura bilancio di esercizio 2021 ASL Pescara.

Richiamata la Delibera del D.G. n. 1278 del 31/08/2022 ad oggetto "*Riapprovazione Bilancio d'Esercizio al 31/12/2021 costituito da Stato Patrimoniale, Conto Economico, Nota Integrativa e Relazione sulla Gestione. Sostituzione Delibera Direttore Generale n. 794 del 31/05/2022*" così come integrata dalla delibera del D.G. N. 1476 del 30/09/2022, avente ad oggetto: "*Delibera Direttore Generale n. 1278 del 31/08/2022. Ulteriori Determinazioni*", si precisa quanto segue:

- visto quanto riportato nel verbale della riunione congiunta del 16 novembre 2022 da parte del "*Tavolo Tecnico per la verifica degli adempimenti regionali con il Comitato Permanente per la verifica dei LEA*" ai sensi della legge n. 311/2004 ed in particolare delle conclusioni in esso contenute con riferimento alla determinazione del risultato di gestione in cui si precisa: "*omissis...Tavolo e Comitato con riferimento alle iscrizioni della ASL Pescara, come evidenziato nella voce EA0240 "Altre insussistenze attive v/terzi", valutano non iscrivibile l'insussistenza attiva di 13,094 mln di euro e pertanto provvedono alla rideterminazione del risultato di esercizio di tale importo...omissis*";
- visto quanto emerso dagli approfondimenti effettuati con codesta Azienda dalle competenti strutture Regionali, da ultimo nel corso dell'incontro svoltosi via web in data 01/03/2023;
- fermo restando di competenza degli organi amministrativi, gestionali e di controllo dell'Azienda la valutazione della correttezza del metodo ivi adottato e dei conseguenti valori ivi determinati e riclassificati;



GIUNTA REGIONALE

si richiede a codesta Azienda di effettuare le opportune rettifiche contabili al Bilancio Consuntivo 2021 approvato con Delibera 1278 del 31.08.2022 procedendo alla riclassificazione dell'importo di € 13.094.135,70 oggi iscritto nella voce di conto economico EA0240 "Altre insussistenze attive v/terzi" alla voce di stato patrimoniale - PAA160 A.IV.5) "Riserve diverse".

Si evidenzia che il predetto importo, così riclassificato tra le riserve di Patrimonio Netto, potrà essere utilizzato nel rispetto della normativa vigente in materia.

Cordiali saluti

Il Dirigente del Servizio
E. D'Aristotile

RF/mgc



GIUNTA REGIONALE

DETERMINAZIONE n° DPF012/37 DEL 29/07/2022

DIPARTIMENTO SANITÀ

Servizio PROGRAMMAZIONE ECONOMICO-FINANZIARIA

Ufficio PROGRAMMAZIONE ECONOMICO FINANZIARIA

Oggetto **Deliberazione del Direttore Generale della ASL di Pescara n. 794 del 31/05/2022. Richiesta modifiche e integrazioni.**

IL DIRIGENTE DEL SERVIZIO

Vista la Deliberazione del DG n. 794 del 31/05/2022, ad oggetto: "*Approvazione bilancio d'esercizio al 31/12/2021 costituito da Stato Patrimoniale, Conto economico, nota integrativa e relazione sulla gestione*", acquisita al prot. n. RA/0218584/22 del 6/06/2022;

Considerato che il Collegio Sindacale della ASL non ha ancora provveduto a redigere e inserire nel portale PISA la relazione dal bilancio d'esercizio;

Visto il D.Lgs. n. 118 del 23 giugno 2011 e precisamente l'articolo 32 "*Bilancio consolidato del Servizio Sanitario regionale*" che:

- Al comma 1 prevede "*La gestione sanitaria accentrata presso la Regione predispone e sottopone all'approvazione della Giunta Regionale sia il bilancio preventivo economico annuale consolidato del Servizio Sanitario Regionale, di cui al comma 5, sia il bilancio d'esercizio consolidato del Servizio Sanitario Regionale, di cui al comma 7*";
- Al comma 7 prevede: "*La Giunta Regionale approva i bilanci d'esercizio degli enti di cui alle lettere b), punto i), e c) del comma 2 dell'articolo 19 entro il termine del 31 maggio dell'anno successivo a quello di riferimento e il bilancio consolidato nel termine del 30 giugno dell'anno successivo a quello di riferimento. Entro sessanta giorni dalla data di approvazione, i bilanci in oggetto sono pubblicati integralmente sul sito internet della Regione*";
- Al comma 8 prevede: "*Per favorire la compatibilità e l'uniformità dei bilanci da consolidare, il Responsabile della Gestione Accentrata presso la Regione può stabilire specifici obblighi informativi a carico degli enti di cui alla lettera c) del comma 2 dell'articolo 19 e prescrivere trattamenti contabili omogenei, nei limiti di quanto stabilito dagli articoli 28 e 29*";

Visti	<p>i seguenti atti che, pur avendo rilevanza economica nell'esercizio 2021, sono stati perfezionati in data successiva a quella di adozione dei bilanci d'esercizio 2021:</p> <ul style="list-style-type: none"> - la DGR n. 373 del 11/7/2022 ad oggetto: "Articolo 11, comma 1, decreto legge n. 35/2019, convertito nella Legge n. 60/2019 -incremento della spesa per il personale degli Enti del Servizio Sanitario Nazionale della Regione Abruzzo– attuazione per l'annualità 2021", emanata in data successiva a quella dell'adozione dei bilanci d'esercizio 2021; - la Determinazione Dirigenziale n.40/DPF004 del 13/07/2022, relativa al PON Governance e capacità istituzionale 2014-2020;
Richiamata	<p>la nota protocollo n. RA/0199462/DPF012 del 20/05/2022 con cui questo Servizio ha trasmesso ai Direttori Generali delle ASL le indicazioni per le operazioni di chiusura dei bilanci di esercizio 2021;</p>
Considerato	<p>infine che, dall'esame del bilancio dell'esercizio 2021 della ASL di Pescara, è emersa la necessità di ulteriori modifiche/ integrazioni/correzioni, al fine della corretta predisposizione del bilancio d'esercizio 2021 consolidato del SSR;</p>
Visto	<p>il verbale della riunione del 28/06/2022, giusta convocazione prot. RA/0236017/22/DPF012 del 20/06/2022, ad oggetto: Tavolo di Monitoraggio al Consuntivo 2021;</p>
Ravvisata	<p>pertanto la necessità di richiedere modifiche e integrazioni al bilancio d'esercizio 2021 della ASL Pescara, di cui alla Deliberazione del DG n. 794 del 31/05/2022, rappresentate nell'allegato 1, parte integrante e sostanziale del presente provvedimento, al fine di:</p> <ul style="list-style-type: none"> - recepire gli atti sopra riportati, emanati dopo la data prevista per l'adozione dei bilanci d'esercizio 2021; - effettuare ulteriori modifiche/integrazioni/correzioni, al fine della predisposizione del bilancio d'esercizio 2021 consolidato del SSR;
Ravvisata	<p>infine, la necessità di disporre il termine del 31/08/2022 per la modifica del bilancio d'esercizio 2021 e trasmissione all'indirizzo pec dpf012@pec.regione.abruzzo.it;</p>
Ritenuto	<p>infine, di precisare che i modelli NSIS SP 2021, CE Consuntivo 2021 e LA 2021 dovranno essere modificati e ritrasmessi al portale NSIS entro il 31/08/2022 per assicurare la predisposizione dei modelli NSIS economici regionali entro il 15/09/2022;</p>
Vista	<p>la Legge Regionale 24/12/1996, n. 146 e successive modifiche ed integrazioni;</p>
Vista	<p>la L.R. n. 77/99 recante "Norme in materia di organizzazione e rapporti di lavoro nella Regione Abruzzo" e s.m.i.;</p>
Accertata	<p>la propria competenza ad adottare il presente provvedimento ai sensi della vigente normativa;</p>

DETERMINA

Per le ragioni e le finalità di cui in narrativa

- 1) Di richiedere modifiche e integrazioni al bilancio d'esercizio 2021 della ASL Pescara, di cui alla Deliberazione del DG n. 794 del 31/05/2022, rappresentate nell'allegato 1, parte integrante e sostanziale del presente provvedimento, al fine di:
 - recepire gli atti sopra riportati, emanati dopo la data prevista per l'adozione dei bilanci d'esercizio 2021;
 - effettuare ulteriori modifiche/integrazioni/correzioni, al fine della predisposizione del bilancio d'esercizio 2021 consolidato del SSR;
- 2) Di disporre il termine del 31/08/2022 per la modifica del bilancio d'esercizio 2021 e trasmissione all'indirizzo pec dpf012@pec.regione.abruzzo.it;
- 3) Di precisare che i modelli NSIS SP 2021, CE Consuntivo 2021 e LA 2021 dovranno essere modificati e ritrasmessi al portale NSIS entro il 31/08/2022 per assicurare la predisposizione dei modelli NSIS economici regionali entro il 15/09/2022.

Giunta Regionale d'Abruzzo

EA/mgc


Il Dirigente
E. D'Aristotile



_____○_____

L'Estensore


Dr.ssa Maria Grazia Continenza



(firma)

Il Responsabile dell'Ufficio

Dr.ssa Elena Lucia Pia Antonacci



(firma)



REGIONE ABRUZZO
Servizio Programmazione Economico Finanziaria - Dipartimento Sanità

**Allegato 1 alla determinazione n. DPF012/37 del
29/07/2022 ad oggetto: “Deliberazione del Direttore
Generale della ASL di Pescara n. 794 del 31/05/2022.
Richiesta modifiche e integrazioni”**

Sommario

1	Rilevazione “Decreto Calabria”	2
2	Rilevazione accantonamenti contributi FSR indistinto finalizzato Covid DL 41, art 18-bis	2
3	Rilevazione ricavi PON Governance e capacità istituzionale 2014-2020.....	2
4	Accantonamento contributi FSR vincolato per <i>Riduzione delle percentuali di sconto per le farmacie</i>	3
5	Integrazione informazioni sul saldo della gestione straordinaria	3
6	Integrazione informazioni sui crediti	3
7	Integrazione informazioni sui debiti	3
8	Allegati al bilancio – Modello LA 2021.....	3
9	Allegati al bilancio – Gestioni Liquidatorie	3

1 Rilevazione “Decreto Calabria”

Con riferimento alla DGR n. 373 dell'11.7.2022 avente ad oggetto: “*articolo 11, comma 1, decreto legge n. 35/2019, convertito nella legge n. 60/2019 - incremento della spesa per il personale degli enti del servizio sanitario nazionale della regione Abruzzo – attuazione per l'annualità 2021*”, le ASL dovranno provvedere ad effettuare le relative contabilizzazioni nelle voci del *Personale*, come da tabella seguente:

	201 ASL AV-SU-AQ	202 ASL LA-VA-CH	203 ASL PE	204 ASL TE	TOTALE
<i>Voci del Personale</i>	2.405.984,25	3.203.645,81	3.900.918,67	2.624.242,27	12.134.791,00

2 Rilevazione accantonamenti contributi FSR indistinto finalizzato Covid DL 41, art 18-bis

Con riferimento alle somme assegnate alle ASL, relative ai Ricavi Covid del DL 41, art 18-bis già iscritte nella voce *AA0032 Finanziamento indistinto finalizzato da Regione*, le ASL dovranno porre le stesse in accantonamento come da indicazione del Verbale Ministeriale del 03/05/2022 nella voce *BA2771 Accantonamenti per quote inutilizzate contributi da Regione e Prov. Aut. per quota F.S. indistinto finalizzato*. Di seguito si riporta la relativa tabella di sintesi:

Voce CE	201 ASL AV-SU-AQ	202 ASL LA-VA-CH	203 ASL PE	204 ASL TE	TOTALE
AA0032 (Già contabilizzata dalle ASL)	361.834,32	126.681,60	62.549,04	144.100,32	695.165,28
BA2771 (Accantonamento da effettuare)	361.834,32	126.681,60	62.549,04	144.100,32	695.165,28

3 Rilevazione ricavi PON Governance e capacità istituzionale 2014-2020

Con riferimento alle somme assegnate alle ASL con Det. N.40/DPF004 del 13.07.2022, relative al *PON Governance e capacità istituzionale 2014-2020*, le ASL dovranno provvedere ad effettuare le relative contabilizzazioni nella voce *AA0170 Contributi da altri soggetti pubblici (extra fondo) - Altro*, come da tabella seguente:

Voce CE	201 ASL AV-SU-AQ	202 ASL LA-VA-CH	203 ASL PE	204 ASL TE	TOTALE
AA0170	6.775.939,87	9.170.721,30	8.841.131,64	8.589.719,96	33.377.512,77

4 Accantonamento contributi FSR vincolato per *Riduzione delle percentuali di sconto per le farmacie*

Con riferimento alle somme vincolate assegnate con DPF003/164 del 31/12/2021 relative alla *Riduzione delle percentuali di sconto per le farmacie* e iscritte nella voce *AA0040 Contributi da Regione o Provincia Autonoma per quota F.S. regionale vincolato*, la ASL dovrà provvedere a porre le stesse in accantonamento nella voce *BA2780 Accantonamenti per quote inutilizzate contributi da Regione o Provincia Autonoma per quota F.S. vincolato*, come da tabella seguente:

Voce CE	203 ASL PE
AA0040 (Già contabilizzata dalle ASL)	25.678,00
BA2780 (Accantonamento da effettuare)	25.678,00

5 Integrazione informazioni sul saldo della gestione straordinaria

Si chiede alla ASL di allegare alla nota integrativa una relazione sulla composizione delle sopravvenienze/insussistenze attive rilevate a consuntivo 2021, che ammontano complessivamente a 21,233 €/mln, con particolare riguardo all'anno di competenza e alle motivazioni alla base delle iscrizioni.

6 Integrazione informazioni sui crediti

Si rileva che la ASL non evidenzia la variazione rispetto allo Stato patrimoniale t-1, in ordine ai crediti, non indicando i crediti al 31/12/t-1 non più sussistenti al 31/12/t e i crediti di formazione dell'esercizio.

Si chiede di allegare al bilancio apposita relazione.

7 Integrazione informazioni sui debiti

Si rileva che la ASL non ha prodotto una relazione attestante la variazione dei debiti dando separata evidenza ai debiti di formazione nell'anno ed alla diminuzione dei debiti di competenza degli anni precedenti.

Si chiede di allegare al bilancio apposita relazione.

8 Allegati al bilancio – Modello LA 2021

Si chiede di allegare al bilancio d'esercizio il modello LA 2021.

9 Allegati al bilancio – Gestioni Liquidatorie

In relazione alla documentazione allegata al paragrafo 6.4 "*Gestioni Liquidatorie ex ULSS Pescara, Penne e Popoli*" si rileva quanto segue:

- Gestione liquidatoria ex ULSS Pescara: incongruenza tra valore PN € -3.259.880,49, utile/perdita di esercizio 1.846.849,71 ed i corrispondenti valori in Nota integrativa rispettivamente pari a € -3.254.880,49 e €1.851.849,71;
- Gestione liquidatoria ex ULSS Penne: refuso in NI per riferimento allo Stato patrimoniale ex ULSS di Pescara ed incongruenza con valore PN

Si chiede di allegare il bilancio intermedio di liquidazione delle Gestioni liquidatorie al 31/12/2021 con atto adottato dal Commissario liquidatore, tenuto conto di quanto sopra rappresentato, con il relativo parere del Collegio Sindacale.

Il Dirigente del Servizio

E. D'Aristotile



EA



***AZIENDA SANITARIA LOCALE PESCARA
BILANCIO DI ESERCIZIO AL 31/12/2021***



AZIENDA SANITARIA LOCALE PESCARA

BILANCIO DI ESERCIZIO AL 31/12/2021

INDICE

1.	RELAZIONE SULLA GESTIONE.....	21
1.1.	Criteri generali di predisposizione della relazione sulla gestione.....	21
1.2.	Generalità sul territorio servito e sull'organizzazione dell'Azienda.....	21
1.3.	Generalità sulla struttura e sull'organizzazione dei servizi	26
1.3.1	Assistenza ospedaliera.....	26
1.3.2	Assistenza territoriale.....	27
1.3.3	Prevenzione.....	29
1.4.	L'attività del periodo.....	29
1.4.1	Assistenza ospedaliera.....	29
1.4.2	Assistenza territoriale.....	30
1.4.3	Prevenzione.....	31
1.5.	La gestione economico-finanziaria dell'Azienda	31
1.5.1	Sintesi del Bilancio e relazione sul grado di raggiungimento degli obiettivi economico-finanziari 31	
1.5.2	Bilancio di Esercizio 2021: lo Stato Patrimoniale.....	33
1.5.3	Bilancio di Esercizio 2021: il Conto Economico	34
1.5.4	Bilancio di Esercizio 2021: il risultato di Esercizio.....	40
1.5.5	Confronto con il Conto Economico Preventivo 2021.....	43
1.5.6	Relazione sui costi per livelli di assistenza e relazione sugli scostamenti.....	46
1.5.7	CE riclassificato per Presidio Ospedaliero e Territorio	53
2.	STATO PATRIMONIALE	54
2.1.	SP Comparato	58
2.2.	Dettagli di SP	65
3.	CONTO ECONOMICO	72
3.1.	Schema D.Lgs 118/2011 vs Conto Economico Preventivo	74
3.2.	Modello CE comparato	76
3.3.	Dettagli di CE	95
4.	RENDICONTO FINANZIARIO.....	126
5.	NOTA INTEGRATIVA.....	128
5.1.	Criteri generali di formazione del Bilancio di Esercizio	128
5.2.	Criteri di valutazione adottati per la redazione del bilancio di esercizio	129
5.3.	Dati relativi al personale.....	131
5.3.1	Dati sull'occupazione al 31/12/2021	131
5.3.2	Tabella 2 al 31/12/2021	134
5.3.3	Riconciliazione Tabella 2 e CE Consuntivo 2021	135
5.3.4	Serie storica di Fondi CCNL del personale.....	135
5.4.	Immobilizzazioni immateriali e materiali	136
5.4.1	Tab. 1 - Dettagli e movimentazioni delle immobilizzazioni immateriali.....	136
5.4.2	Tab. 2 - Dettaglio costi di impianto e di ampliamento	136
5.4.3	Tab. 3 - Dettaglio costi di ricerca e sviluppo.....	136
5.4.4	Tab. 4 - Dettaglio costi di pubblicità.....	136
5.4.5	Tab. 5 - Dettagli e movimentazioni delle immobilizzazioni materiali.....	136
5.4.6	Tab. 6 – Dettaglio altre immobilizzazioni materiali.....	137
5.4.7	Tab. 7 – Dettaglio immobilizzazioni materiali in corso.....	138
5.4.8	Tab. 7bis – Incrementi di immobilizzazioni per fonte di finanziamento	141
5.5.	Immobilizzazioni finanziarie	143
5.5.1	Tab. 8 – Movimentazione dei crediti finanziari	143
5.5.2	Tab. 9 – Movimentazione del fondo svalutazione dei crediti finanziari	143
5.5.3	Tab. 10 – Valore nominale dei crediti finanziari distinti per anno di formazione.....	143

AZIENDA SANITARIA LOCALE PESCARA

BILANCIO DI ESERCIZIO AL 31/12/2021

5.5.4	Tab. 11 – Valore netto dei crediti finanziari distinti per scadenza	144
5.5.5	Tab. 12 – Dettagli e movimentazioni dei titoli iscritti nelle immobilizzazioni finanziarie.....	144
5.5.6	Tab. 13 – Informativa in merito alle partecipazioni iscritte nelle immobilizzazioni finanziarie	144
5.5.7	Tab. 14 – Dettagli e movimentazioni delle partecipazioni iscritte nelle immobilizzazioni finanziarie	145
5.6.	Rimanenze	147
5.6.1	Tab. 15 – Movimentazioni delle rimanenze di beni sanitari e non sanitari.....	147
5.7.	Crediti	148
5.7.1	Tab. 16 – Movimentazioni dei crediti (valore nominale) – I parte.....	148
5.7.2	Tab. 17 – Movimentazioni dei crediti (valore nominale) – II parte.....	149
5.7.3	Dettaglio ABA390 - Crediti verso Regione per quota FSR.....	153
5.7.4	Dettaglio ABA430 - Crediti verso Regione per finanziamento sanitario aggiuntivo corrente LEA	156
5.7.5	Dettaglio ABA480 - Crediti v/Regione o Provincia Autonoma per finanziamenti per investimenti	157
5.7.6	Dettaglio ABA500 - Crediti v/Regione per ripiano perdite.....	157
5.7.7	Tab. 18 – Movimentazioni del fondo svalutazione crediti – I parte.....	157
5.7.8	Tab. 18 bis – Dettaglio del Fondo svalutazione crediti verso Regione per quota FSR	159
5.7.9	Tab. 19 – Movimentazioni del fondo svalutazione crediti – II parte.....	159
5.7.10	Tab. 19 bis – Dettaglio del Fondo svalutazione crediti verso ASL della Regione	160
5.7.11	Tab. 20 – Valore nominale dei crediti distinti per anno di formazione – I parte	161
5.7.12	Tab. 21 – Valore nominale dei crediti distinti per anno di formazione – II parte	161
5.7.13	Tab. 22 – Valore netto dei crediti per anno di scadenza – I parte	164
5.7.14	Tab. 23 – Valore netto dei crediti per anno di scadenza – II parte	165
5.7.15	Tab. 24 – Dettaglio crediti intraregionali per mobilità (in compensazione e non) e per altre prestazioni	167
5.7.16	Tab. 25 – Dettagli crediti per incrementi di patrimonio netto.....	167
5.8.	Attività finanziarie che non costituiscono immobilizzazioni.....	169
5.8.1	Tab. 26 – Movimentazioni delle attività finanziarie che non costituiscono immobilizzazioni	169
5.8.2	Tab. 27 – Elenco e informativa delle partecipazioni che non costituiscono immobilizzazioni	169
5.8.3	Tab. 28 – Dettagli e movimentazioni delle attività finanziarie che non costituiscono immobilizzazioni	169
5.9.	Disponibilità liquide	170
5.9.1	Tab. 29 – Movimentazioni delle disponibilità liquide	170
5.10.	Ratei e Risconti Attivi.....	171
5.10.1	Tab. 30 – Ratei attivi – Dettaglio a livello di ricavo (codice CE).....	171
5.10.2	Tab. 31 – Risconti attivi – Dettaglio a livello di costo (codice CE).....	171
5.11.	Patrimonio netto.....	172
5.11.1	Tab. 32 – Consistenza, movimentazioni e utilizzazioni delle poste di patrimonio netto	172
5.11.2	Tab 32 bis – Immobilizzazioni acquisite in C/Esercizio: Dettaglio Valore Storico e Sterilizzazioni	172
5.11.3	Tab. 33 – Dettaglio finanziamenti per investimenti (ultimi 3 esercizi)	173
5.11.4	Tab. 34 – Dettaglio riserve da plusvalenze da reinvestire	173
5.11.5	Tab. 35 – Dettaglio contributi da reinvestire.....	173
5.12.	Fondi per rischi e oneri.....	181
5.12.1	Tab. 36 – Consistenza e movimentazioni dei fondi rischi e oneri	181
5.12.2	Tab. 37 – Dettaglio movimentazioni quota inutilizzata contributi da Regione o P.A. per quota F.S.R. vincolato	182
5.12.3	Tab. 38 – Dettaglio movimentazioni quota inutilizzata contributi vincolati da soggetti pubblici (extrafondo).....	182
5.12.4	Tab. 39 – Dettaglio movimentazioni quota inutilizzata contributi per ricerca	183

AZIENDA SANITARIA LOCALE PESCARA

BILANCIO DI ESERCIZIO AL 31/12/2021

5.12.5	<i>Tab. 40 – Dettaglio movimentazioni quota inutilizzata contributi vincolati da privati</i>	183
5.12.6	<i>Criteri di determinazione dei Fondi Rischi ed Oneri</i>	183
5.12.7	<i>Criteri di determinazione Fondi rinnovi contrattuali e convenzioni</i>	184
5.13.	<i>Trattamento di fine rapporto</i>	186
5.13.1	<i>Tab. 41 – Consistenza e movimentazioni del Trattamento di Fine Rapporto</i>	186
5.14.	<i>Debiti</i>	187
5.14.1	<i>Tab. 42 – Consistenza e movimentazioni dei debiti</i>	187
5.14.2	<i>Tab. 43 – Dettaglio dei debiti per anno di formazione</i>	192
5.14.3	<i>Tab. 44 – Dettaglio dei debiti per scadenza</i>	195
5.14.4	<i>Tab. 45 – Dettaglio mutui</i>	198
5.14.5	<i>Tab. 46 – Dettaglio debiti intraregionali per mobilità (in compensazione e non) e per altre prestazioni</i>	198
5.15.	<i>Ratei e risconti passivi</i>	199
5.15.1	<i>Tab. 47 – Ratei passivi – Dettaglio a livello di costo (codice CE)</i>	199
5.15.2	<i>Tab. 48 – Risconti passivi – Dettaglio a livello di ricavo (codice CE)</i>	199
5.16.	<i>Conti d’ordine</i>	200
5.16.1	<i>Tab. 49 – Dettagli e movimentazioni dei conti d’ordine</i>	200
5.17.	<i>Riconciliazione Crediti e Debiti infragruppo</i>	200
5.18.	<i>Contributi in conto esercizio</i>	206
5.18.1	<i>Tab. 50 – Dettagli contributi in conto esercizio</i>	206
5.18.2	<i>Tab. 51 – Informativa contributi in conto esercizio</i>	206
5.18.3	<i>Tab. 52 – Dettaglio rettifica contributi in conto esercizio per destinazione ad investimenti</i>	210
5.19.	<i>Proventi e ricavi diversi</i>	211
5.19.1	<i>Tab. 53 – Dettaglio ricavi per prestazioni sanitarie in mobilità</i>	211
5.19.2	<i>Tab. 54 – Dettaglio ricavi e costi per prestazioni sanitarie erogate in regime di intramoenia</i>	213
5.19.3	<i>Tab. 55 – Dettaglio rimborsi da aziende sanitarie pubbliche della Regione per acquisti di beni</i>	214
5.20.	<i>Acquisti di beni</i>	215
5.20.1	<i>Tab. 56 – Dettaglio acquisti di beni sanitari per tipologia di distribuzione</i>	215
5.20.2	<i>Tab. 57 – Dettaglio acquisti di beni da aziende sanitarie pubbliche</i>	215
5.20.3	<i>Tab 57-bis – Farmaci Innovativi</i>	217
5.21.	<i>Acquisti di servizi</i>	219
5.21.1	<i>Tab. 58 – Dettaglio acquisti di servizi sanitari in mobilità</i>	219
5.21.2	<i>Tab. 59 – Dettaglio acquisti di servizi sanitari – I parte</i>	221
5.21.3	<i>Tab. 60 – Dettaglio acquisti di servizi sanitari – II parte</i>	223
5.21.4	<i>Tab. 61 – Dettaglio acquisti di servizi sanitari da privato</i>	225
5.21.5	<i>Tab 61-bis – Acquisto di prestazioni da privato fuori contratti negoziali (acquisti diretti)</i>	226
5.21.6	<i>Tab. 62 – Dettaglio acquisti di servizi non sanitari</i>	231
5.21.7	<i>Tab. 63 – Dettaglio manutenzioni e riparazioni</i>	232
5.21.8	<i>Tab. 64 – Dettaglio costi per contratti multiservizio</i>	233
5.21.9	<i>Tab. 65 – Dettaglio canoni di leasing</i>	234
5.22.	<i>Costi del personale</i>	234
5.22.1	<i>Tab. 66 – Costi del personale – ruolo sanitario</i>	234
5.22.2	<i>Tab. 67 – Costi del personale – ruolo professionale</i>	235
5.22.3	<i>Tab. 68 – Costi del personale – ruolo tecnico</i>	236
5.22.4	<i>Tab. 69 – Costi del personale – ruolo amministrativo</i>	237
5.22.5	<i>Tab. 70 - Consistenza e movimentazione dei fondi del personale</i>	238
5.23.	<i>Oneri diversi di gestione</i>	239
5.23.1	<i>Tab. 71 – Dettaglio oneri diversi di gestione</i>	239
5.24.	<i>Accantonamenti</i>	240
5.24.1	<i>Tab. 72 – Dettaglio accantonamenti</i>	240



AZIENDA SANITARIA LOCALE PESCARA BILANCIO DI ESERCIZIO AL 31/12/2021

5.25.	Proventi ed oneri finanziari.....	242
5.26.	Rettifiche di valore di attività finanziarie	242
5.27.	Proventi e oneri straordinari.....	242
5.28.	Riconciliazione Ricavi e Costi infragruppo	250
6.	ALLEGATI ALLA NOTA INTEGRATIVA.....	251
6.1.	Dettaglio Conti V Livello PDC Regione Abruzzo	251
6.2.	Fondi rischi 2021.....	275
6.2.1	Nota prot. 0026570/22 del 22/02/2022 – UOC Affari Generali e Legali	276
6.2.2	Nota prot. 0098952/22 del 30/08/2022 – UOC Affari Generali e Legali	277
6.2.3	Dettaglio Cause in corso – Allegato Nota prot. 0012709/21 del 28/01/2021.....	278
6.3.	Fondi CCNL 2021.....	286
6.3.1	Delibera DG 1097 del 15/07/2022 – Fondi Contrattuali Aree Dirigenza	287
6.3.2	Delibera DG 1098 del 15/07/2022 – Fondi Contrattuali Ambito Comparto	305
6.4.	Gestioni Liquidatorie ex UU.SS.LL. Pescara, Penne e Popoli. Delibera Commissario Liquidatore n. 1 del 23/01/2023.....	320
6.5.	Conto del Tesoriere.....	352
6.6.	Dati SIOPE: prospetti delle disponibilità liquide, degli incassi e dei pagamenti.	353
6.7.	Indicatore di tempestività dei pagamenti	358
6.8.	Stock del debito scaduto alla data del 31/12/2021: PCC vs CO.GE	359
6.9.	Attestazione pagamenti effettuati dopo la scadenza (Circolare MEF n. 27 del 24/11/2014).....	360



AZIENDA SANITARIA LOCALE PESCARA

BILANCIO DI ESERCIZIO AL 31/12/2021

1. RELAZIONE SULLA GESTIONE

1.1. Criteri generali di predisposizione della relazione sulla gestione

La presente relazione sulla gestione, che correda il bilancio di esercizio al 31/12/2021, è stata redatta secondo le disposizioni del D. Lgs. 118/2011, e facendo riferimento al Codice Civile e ai Principi Contabili Nazionali (OIC), fatto salvo quanto difformemente previsto dallo stesso D. Lgs. 118/2011.

La presente relazione sulla gestione, in particolare, contiene tutte le informazioni richieste dal D.Lgs. 118/2011 ed, inoltre, fornisce tutte le informazioni supplementari, anche se non specificamente richieste da disposizioni di legge, ritenute necessarie a dare una rappresentazione esaustiva della gestione sanitaria ed economico-finanziaria dell'esercizio 2021.

1.2. Generalità sul territorio servito e sull'organizzazione dell'Azienda

La Asl di Pescara opera su un territorio coincidente con la provincia di Pescara, con una popolazione complessiva di 308.395 abitanti, distribuiti in 46 comuni, suddivisi in 3 Aree Distrettuali.

Classi di età	Maschi	%	Femmine	%	Totale
Assistibili 0 - 13 anni	18.482	12,87%	17.305	11,13%	35.787
Assistibili 14- 64 anni	96.453	65,09%	99.378	62,06%	195.831
Assistibili 65- 74 anni	16.845	11,07%	19.872	11,97%	36.717
Assistibili Oltre 75 anni	16.342	10,98%	23.718	14,85%	40.060
	148.122	48,03%	160.273	51,97%	308.395

La popolazione esente per altri motivi è pari a 121.133

Dichiarazione sulla coerenza dei dati esposti con i modelli ministeriali di rilevazione flussi:

MODELLO FLS 11 - Anno 2021	<i>I dati sulla popolazione assistita e sulla sua scomposizione per fasce di età, Sono coerenti con quelli esposti nel QUADRO G del modello FLS 11</i>
MODELLO FLS 11 - Anno 2021	<i>I dati sulla popolazione esente da ticket sono coerenti con quelli esposti nel QUADRO H del Modello FLS 11</i>

La ASL di Pescara adotta il suo modello organizzativo in riferimento alle Delibere DG n. 835 del 25/09/2017, n. 1108 dell'11/12/2017 e n.220 del 02/03/2018 dichiarate conformi dalla Regione Abruzzo, giusta DGR 24/2018, DGR 59/2018 e DGR 159 del 21/03/2018.

L'organigramma di seguito presentato, aggiornato a tutte le modifiche intervenute alla data di redazione della presente relazione, risulta organizzato su tre livelli gerarchici:

- Livello 1: Area/Dipartimento
- Livello 2: Unità Operative Complesse (UOC) ed Unità Semplici Dipartimentali (UOSD)
- Livello 3: Unità Operative Semplici (UOS)

Livello	Codice	Descrizione Unità Operativa	Gerarchia
1	AA01	ORGANISMI DIRETTIVI	
2	AA01E01	DIREZIONE GENERALE	AA01
2	AA01E02	DIREZIONE SANITARIA	AA01
2	AA01E03	DIREZIONE AMMINISTRATIVA	AA01
2	AA01E04	COLLEGIO SINDACALE	AA01
2	AA01E05	COORDINATORE SOCIO-SANITARIO	AA01
2	AA01E06	COLLEGIO DI DIREZIONE	AA01
2	AA01E07	CONFERENZA DEI SINDACI	AA01
2	AA01E08	CONSIGLIO DEI SANITARI	AA01
2	AA01E09	OIV	AA01
1	AA02	DIREZIONE MEDICA PP.OO.	
2	AA02C01	UOC DIREZIONE MEDICA DI PRESIDIO	AA02
3	AA02C01S01	UOS DIREZIONE MEDICA DEI PRESIDI OSPEDALIERI	AA02C01
1	AA03	DIPARTIMENTO DELLE MEDICINE - UU.OO. DEGENZA	
2	AA03C01	UOC MEDICINA INTERNA - PO PESCARA	AA03
3	AA03C01S01	UOS PATOLOGIE AD ELEVATA INTENSITA' DI CURE	AA03C01
2	AA03C02	UOC GERIATRIA - PO PESCARA	AA03
2	AA03C03	UOC REUMATOLOGIA - PO PESCARA	AA03
2	AA03C04	UOC MALATTIE INFETTIVE - PO PESCARA	AA03
3	AA03C04S01	UOS SEPSI	AA03C04
2	AA03C05	UOC PNEUMOLOGIA - PO PESCARA	AA03
3	AA03C05S01	UOS DEGENZA COVID ED AREA GRIGIA	AA03C05
2	AA03C07	UOC NEFROLOGIA E DIALISI - PO PESCARA	AA03
3	AA03C07S01	UOS NEFROLOGIA D'URGENZA E INTERVENTISTICA	AA03C07
3	AA03C07S02	UOS DIALISI PERITONEALE	AA03C07
3	AA03C07S03	UOS EMODIALISI - PO POPOLI	AA03C07
2	AA03C08	UOC MEDICINA GENERALE - PO PENNE	AA03
2	AA03C09	UOC MEDICINA GENERALE - PO POPOLI	AA03
2	AA03D01	UOSD LUNGODEGENZA - PPOO PENNE/POPOLI	AA03
1	AA04	DIPARTIMENTO DELLE MEDICINE - UU.OO. DIAGNOSTICHE	
2	AA04C01	UOC GASTROENTEROLOGIA ED ENDOSCOPIA DIGESTIVA - PO PESCARA	AA04
2	AA04D01	UOSD ECOGRAFIA INTERNISTICA - PO PESCARA	AA04
2	AA04D02	UOSD DAY HOSPITAL - PO PESCARA	AA04
2	AA04D03	UOSD NEUROFISIOPATOLOGIA E PATOLOGIE NEURODEGENERATIVE - PO PESCARA	AA04
2	AA04D04	UOSD DERMATOLOGIA - PO PESCARA	AA04
2	AA04D05	UOSD DIAGNOSTICA APPARATO DIGERENTE - PO PENNE	AA04
1	AA05	DIPARTIMENTO DELLE CHIRURGIE	
2	AA05C01	UOC CHIRURGIA GENERALE E D'URGENZA - PO PESCARA	AA05
3	AA05C01S02	UOS CHIRURGIA ROBOTICA E MININVASIVA	AA05C01
2	AA05C02	UOC CHIRURGIA TORACICA - PO PESCARA	AA05
3	AA05C02S01	UOS BRONCOSCOPIA INTERVENTISTICA	AA05C02
2	AA05C03	UOC ORTOPEDIA E TRAUMATOLOGIA - PO PESCARA	AA05
3	AA05C03S01	UOS CHIRURGIA DEL BACINO E POLITRAUMA	AA05C03
2	AA05C04	UOC OTORINOLARINGOIATRIA - PO PESCARA	AA05
3	AA05C04S01	UOS AUDIOLOGIA IMPLANTOLOGICA	AA05C04
2	AA05C05	UOC OCULISTICA - PO PESCARA	AA05
2	AA05C06	UOC CHIRURGIA VASCOLARE - PO PESCARA	AA05
2	AA05C07	UOC NEUROCHIRURGIA - PO PESCARA	AA05
2	AA05C08	UOC UROLOGIA - PO PESCARA	AA05
2	AA05D01	UOSD CHIRURGIA MAXILLOFACCIALE - PO PESCARA	AA05
2	AA05D02	UOSD CHIRURGIA MAMMARIA - PO PESCARA	AA05
2	AA05D03	UOSD DAY SURGERY - PO PESCARA	AA05
2	AA05D04	UOSD CHIRURGIA PLASTICA - PO PESCARA	AA05
2	AA05D05	UOSD CHIRURGIA GENERALE - PO PENNE	AA05
2	AA05D06	UOSD CHIRURGIA GENERALE - PO POPOLI	AA05
2	AA05D08	UOSD CHIRURGIA ENDOSCOPICA - PO POPOLI	AA05
2	AA05D10	UOSD OTORINOLARINGOIATRIA - PPOO PENNE POPOLI	AA05
2	AA05D11	UOSD ORTOPEDIA E TRAUMATOLOGIA - PPOO PENNE E POPOLI	AA05
1	AA06	DIPARTIMENTO DEI SERVIZI OSPEDALIERI	

Livello	Codice	Descrizione Unità Operativa	Gerarchia
2	AA06C01	UOC LABORATORIO ANALISI CLINICHE - PO PESCARA	AA06
2	AA06C02	UOC RADIOLOGIA - PO PESCARA	AA06
3	AA06C02S01	UOS ANGIOGRAFIA INTERVENTISTICA	AA06C02
3	AA06C02S02	UOS DIAGNOSTICA SENOLOGICA	AA06C02
2	AA06C03	UOC MICROBIOLOGIA E VIROLOGIA - PO PESCARA	AA06
2	AA06C04	UOC ANATOMIA PATOLOGICA - PO PESCARA	AA06
2	AA06C05	UOC FARMACIA - PO PESCARA	AA06
2	AA06C06	UOC MEDICINA NUCLEARE - PO PESCARA	AA06
2	AA06D01	UOSD NEURORADIOLOGIA - PO PESCARA	AA06
2	AA06D02	UOSD DIAGNOSTICA ONCOLOGICA E CHIMICA CLINICA II LIVELLO ENDOCRINOLOGICA - PO PESCARA	AA06
2	AA06D03	UOSD FARMACOTOSSICOLOGIA QA - PO PESCARA	AA06
2	AA06D04	UOSD FISICA SANITARIA - PO PESCARA	AA06
2	AA06D05	UOSD RADIOTERAPIA - PO PESCARA	AA06
2	AA06D06	UOSD RADIOLOGIA - PO POPOLI	AA06
2	AA06D07	UOSD FARMACIA TERRITORIALE	AA06
1	AA07	DIPARTIMENTO MATERNO INFANTILE	
2	AA07C01	UOC OSTETRICIA E GINECOLOGIA - PO PESCARA	AA07
3	AA07C01S01	UOS OSTETRICIA	AA07C01
2	AA07C02	UOC PEDIATRIA - PO PESCARA	AA07
2	AA07C03	UOC CHIRURGIA PEDIATRICA - PO PESCARA	AA07
2	AA07C04	UOC NEONATOLOGIA E TIN - PO PESCARA	AA07
2	AA07D01	UOSD GINECOLOGIA E L.194/78 - PO PENNE	AA07
1	AA08	DIPARTIMENTO ONCOLOGICO-EMATOLOGICO	
2	AA08C01	UOC ONCOLOGIA MEDICA - PO PESCARA	AA08
2	AA08C02	UOC EMATOLOGIA CLINICA - PO PESCARA	AA08
2	AA08C03	UOC MEDICINA TRASFUSIONALE - PO PESCARA	AA08
3	AA08C03S01	UOS CITOMORFOLOGIA ED EMOSTASI DI II LIVELLO	AA08C03
3	AA08C03S02	UOS DIAGNOSTICA EMATOLOGICA INTEGRATA	AA08C03
3	AA08C03S03	UOS TRASFUSIONALE - PO POPOLI	AA08C03
2	AA08D01	UOSD TERAPIA INTENSIVA EMATOLOGICA - PO PESCARA	AA08
2	AA08D02	UOSD ISTITUTO TESSUTI E BIOBANCHE - PO PESCARA	AA08
2	AA08D03	UOSD CENTRO DIAGNOSI E TERAPIE LINFOMI - PO PESCARA	AA08
2	AA08D04	UOSD DEGENZA EMATOLOGICA E CHEMIOTERAPIA AD ALTE DOSI - PO PESCARA	AA08
2	AA08D05	UOSD CENTRO DIAGNOSI E TERAPIA EMOFILIA E MALATTIE RARE DEL SANGUE - PO PESCARA	AA08
2	AA08D06	UOSD ONCO EMATOLOGIA PEDIATRICA - PO PESCARA	AA08
2	AA08D07	UOSD LABORATORIO GENETICA MOLECOLARE ONCOEMATOLOGICA - PO PESCARA	AA08
2	AA08X01	RICAVI/COSTI COMUNI DIPARTIMENTO ONCOLOGICO-EMATOLOGICO	AA08
1	AA09	DIPARTIMENTO EMERGENZA-URGENZA	
2	AA09C01	UOC TERAPIA INTENSIVA E ANESTESIOLOGIA - PO PESCARA	AA09
3	AA09C01S01	UOS RIANIMAZIONE	AA09C01
3	AA09C01S02	UOS ANESTESIA E TERAPIA INTENSIVA PEDIATRICA	AA09C01
3	AA09C01S03	UOS TERAPIA INTENSIVA POST OPERATORIA - PO PENNE	AA09C01
3	AA09C01S04	UOS TERAPIA ANTALGICA	AA09C01
2	AA09C02	UOC MEDICINA E CHIRURGIA D'URGENZA - PO PESCARA	AA09
3	AA09C02S01	UOS OBI	AA09C02
3	AA09C02S02	UOS MEDICINA D'URGENZA GESTIONE PAZIENTE CRITICO	AA09C02
2	AA09C03	UOC NEUROLOGIA D'URGENZA E STROKE UNIT - PO PESCARA	AA09
2	AA09C05	UOC 118	AA09
2	AA09C06	UOC CARDIOLOGIA ED UTIC - PO PESCARA	AA09
3	AA09C06S01	UOS UTIC	AA09C06
2	AA09D01	UOSD GESTIONE ANESTESIOLOGICA DEL BLOCCO OPERATORIO - PO PESCARA	AA09
2	AA09D02	UOSD NEUROCHIRURGIA E NEUROTRAUMATOLOGIA D'URGENZA - PO PESCARA	AA09
2	AA09D03	UOSD MEDICINA E CHIRURGIA D'URGENZA - PO PENNE	AA09
2	AA09D04	UOSD MEDICINA E CHIRURGIA D'URGENZA - PO POPOLI	AA09
2	AA09D05	UOSD TERAPIA INTENSIVA POST OPERATORIA - PO POPOLI	AA09
1	AA10	DIPARTIMENTO FUNZIONALE DELLE PROFESSIONI INFERMIERISTICHE TECNICHE E RIABILITAT	

Livello	Codice	Descrizione Unità Operativa	Gerarchia
2	AA10C01	UOC PROFESSIONI SANITARIE	AA10
3	AA10C01S01	UOS SERVIZIO INFERMIERISTICO	AA10C01
3	AA10C01S02	UOS SERVIZIO OSTETRICO	AA10C01
3	AA10C01S03	UOS SERVIZIO TECNICO SANITARIO	AA10C01
3	AA10C01S04	UOS SERVIZIO TECNICO RIABILITATIVO	AA10C01
3	AA10C01S05	UOS PROFESSIONI TECNICHE DI PREVENZIONE	AA10C01
1	AA11	DIREZIONE MEDICA ED ALTRE UU.OO. DEL TERRITORIO	
2	AA11C01	UOC ORGANIZZAZIONE E CURE TERRITORIALI	AA11
3	AA11C01S01	UOS ODONTOIATRIA TERRITORIALE	AA11C01
3	AA11C01S05	UOS UROLOGIA TERRITORIALE	AA11C01
3	AA11C01S06	UOS OCULISTICA TERRITORIALE	AA11C01
3	AA11C01S07	UOS CURE DOMICILIARI E INTERMEDIE	AA11C01
3	AA11C01S08	UOS PSICOGERIATRIA E CENTRO DIAGNOSI ALZHEIMER	AA11C01
3	AA11C01S09	UOS MEDICINA PENITENZIARIA	AA11C01
3	AA11C01S10	UOS COORDINAMENTO SERVIZIO UU.VV.MM. TERRITORIALE	AA11C01
2	AA11C02	UOC RIABILITAZIONE E MEDICINA FISICA - PO POPOLI	AA11
3	AA11C02S01	UOS RIABILITAZIONE RESPIRATORIA	AA11C02
3	AA11C02S02	UOS DISABILITA' E SUPPORTO PROTESICO	AA11C02
3	AA11C02S03	UOS GESTIONE ATTIVITA' RIABILITATIVE TERRITORIALI MEDICINA FISICA E RIABILITATIVA	AA11C02
2	AA11C03	UOC SERVIZIO DIPENDENZE	AA11
3	AA11C03S01	UOS LUDOPATIE	AA11C03
2	AA11C04	UOC ENDOCRINOLOGIA E MALATTIE METABOLICHE	AA11
2	AA11C07	UOC HOSPICE E CURE PALLIATIVE	AA11
3	AA11C07S01	UOS COORDINAMENTO ONCOLOGIA TERRITORIALE	AA11C07
3	AA11C07S02	UOS CURE PALLIATIVE DOMICILIARI	AA11C07
2	AA11D02	UOSD ATTIVITA' CONSULTORIALI	AA11
2	AA11D03	UOSD GINECOLOGIA SOCIALE	AA11
2	AA11D05	UOSD LABORATORISTICA DEI PRESIDII TERRITORIALI - PPOO PENNE/POPOLI	AA11
2	AA11D06	NEURORIABILITAZIONE CODICE 75	AA11
1	AA12	AREE DISTRETTUALI	
2	AA12C01	UOC AREA DISTRETTUALE MONTANA	AA12
3	AA12C01S01	UOS COORDINAMENTO CERS AREA MAIELLA	AA12C01
3	AA12C01S02	UOS COORDINAMENTO CERS AREA VESTINA	AA12C01
2	AA12C02	UOC AREA DISTRETTUALE METROPOLITANA	AA12
3	AA12C02S01	UOS COORDINAMENTO CERS AREA METROPOLITANA	AA12C02
2	AA12C03	UOC AREA DISTRETTUALE PESCARA	AA12
3	AA12C03S01	UOS COORDINAMENTO CERS PESCARA	AA12C03
1	AA13	DIPARTIMENTO DI PREVENZIONE - AREA MEDICA	
2	AA13C01	UOC IGIENE EPIDEMIOLOGIA E SANITA' PUBBLICA	AA13
2	AA13C02	UOC IGIENE DEGLI ALIMENTI E DELLA NUTRIZIONE	AA13
2	AA13C03	UOC PREVENZIONE E SICUREZZA AMBIENTI DI LAVORO	AA13
2	AA13C04	UOC MEDICINA LEGALE	AA13
2	AA13D01	UOSD MEDICINA DELLO SPORT	AA13
2	AA13D02	UOSD SORVEGLIANZA FISICA	AA13
1	AA14	DIPARTIMENTO DI PREVENZIONE - AREA VETERINARIA	
2	AA14C01	UOC SANITA' ANIMALE (AREA A)	AA14
2	AA14C02	UOC IGIENE DEGLI ALIMENTI DI ORIGINE ANIMALE (AREA B)	AA14
2	AA14C03	UOC IGIENE DEGLI ALLEVAMENTI E DELLE PRODUZIONI ANIMALI (AREA C)	AA14
1	AA15	DIPARTIMENTO DI SALUTE MENTALE	
2	AA15C04	UOC NEUROPSICHIATRIA INFANTILE	AA15
2	AA15C05	UOC PSICHIATRIA - PO PESCARA	AA15
2	AA15C06	UOC CENTRO DI SALUTE MENTALE AREA NORD	AA15
2	AA15C07	UOC CENTRO DI SALUTE MENTALE AREA SUD	AA15
1	AA16	STAFF DELLA DIREZIONE GENERALE	
2	AA16C01	UOC AFFARI GENERALI E LEGALI	AA16
3	AA16C01S01	UOS CONTRATTI E CONVENZIONI	AA16C01
2	AA16C02	UOC URP	AA16
2	AA16C03	UOC CONTROLLO DI GESTIONE	AA16

<i>Livello</i>	<i>Codice</i>	<i>Descrizione Unità Operativa</i>	<i>Gerarchia</i>
2	AA16D02	UOSD UPPSI	AA16
2	AA16S01	UOS CUP E COMUNICAZIONE ISTITUZIONALE	AA16
2	AA16S02	UOS EPIDEMIOLOGIA E STATISTICA SANITARIA	AA16
2	AA16S03	UOS VAP	AA16
2	AA16S04	UOS GACEP	AA16
2	AA16S05	UOS FORMAZIONE/RICERCA/PROGETTI	AA16
2	AA16S06	UOS UFFICIO MEDICO COMPETENTE	AA16
2	AA16S07	UOS RISK MANAGEMENT	AA16
1	AA17	DIPARTIMENTO AMMINISTRATIVO	
2	AA17C01	UOC DINAMICHE DEL PERSONALE	AA17
3	AA17C01S01	UOS SELEZIONE E GESTIONE DEL RAPPORTO DI LAVORO	AA17C01
2	AA17C02	UOC DIREZIONE AMMINISTRATIVA DEI PP.OO.	AA17
3	AA17C02S01	UOS SUPPORTO AMMINISTRATIVO DEI DIPARTIMENTI	AA17C02
2	AA17C03	UOC DIREZIONE AMMINISTRATIVA DEL TERRITORIO	AA17
2	AA17C04	UOC TRATTAMENTO ECONOMICO DEL PERSONALE DIPENDENTE E CONVENZIONATO	AA17
1	AA18	DIPARTIMENTO DEL GOVERNO DEL PATRIMONIO, DELLA GESTIONE ECONOMICA E DEI SERVIZI	
2	AA18C01	UOC BILANCIO E GESTIONE ECONOMICA E FINANZIARIA	AA18
3	AA18C01S01	UOS RAGIONERIA	AA18C01
2	AA18C02	UOC SERVIZI TECNICI E MANUTENTIVI	AA18
3	AA18C02S01	UOS PRESIDII OSPEDALIERI	AA18C02
2	AA18C03	UOC GESTIONE APPROVVIGIONAMENTO BENI E SERVIZI	AA18
3	AA18C03S01	UOS ACQUISTI BENI E SERVIZI	AA18C03
2	AA18C04	UOC INGEGNERIA CLINICA (HTA)	AA18
2	AA18C05	UOC SISTEMI INFORMATIVI	AA18
2	AA18D01	UOSD PROGETTAZIONI E NUOVE REALIZZAZIONI	AA18

1.3. Generalità sulla struttura e sull'organizzazione dei servizi

1.3.1 Assistenza ospedaliera

L'azienda opera mediante tre presidi a gestione diretta e due case di cura convenzionate, la Casa di Cura Pierangeli e la Casa di Cura Villa Serena.

Queste ultime risultano già autorizzate in modo definitivo, ma per esse non è ancora iniziato il percorso di accreditamento istituzionale.

DA HSP12 E DA HSP13

Strutture di Ricovero	Ordinari	Day Hospital	Day Surgery	Totali
PO "Spirito Santo" - PESCARA	657	32	33	722
PO "San Massimo" - PENNE	39	4	12	55
PO "S.S. Trinità" - POPOLI	60	2	2	64
TOTALE PUBBLICO	756	38	47	841
Casa di Cura Pierangeli	148	2	11	161
Casa di Cura Villa Serena	269	21	6	296
TOTALE PRIVATO	417	23	17	457
TOTALE ASL PESCARA	1173	61	64	1298

POSTI LETTO COVID

Strutture di Ricovero	Ordinari	Day Hospital	Day Surgery	Totali
PO "Spirito Santo" - PESCARA	102	8	0	110
PO "San Massimo" - PENNE	0	0	0	0
PO "S.S. Trinità" - POPOLI	0	0	0	0
TOTALE ASL PESCARA	102	8	0	110

Dichiarazione sulla coerenza dei dati esposti con i modelli ministeriali di rilevazione flussi:

MODELLO HSP 11 - Anno 2021	<i>I dati sul numero delle strutture a gestione diretta e convenzionate sono coerenti con quelli complessivamente desumibili dai Modelli HSP 11</i>
MODELLO HSP 12 - Anno 2021	<i>I dati relativi ai posti letto dei presidi a gestione diretta sono coerenti con quelli riportati nel Modello HSP 12</i>
MODELLO HSP 13 - Anno 2021	<i>I dati relativi ai posti letto dei presidi in convenzione sono coerenti con quelli riportati nel Modello HSP 13</i>

L'Azienda, per i Presidi a gestione diretta garantisce un numero di posti letto suddiviso per Acuzie, Riabilitazione Ospedaliera e Lungodegenza, come riportato nella tabella di seguito.

	Ordinari	Diurni	Day Surgery	Totali
Posti Letto per Acuti	634	30	47	711
Posti Letto Riabilitazione	20	0	0	20
Posti Letto Lungodegenza	0	0	0	0
TOTALE	654	30	47	731
Posti letto COVID	102	8	0	110
TOTALE ASL PESCARA	756	38	47	841

1.3.2 Assistenza territoriale

L'Azienda opera mediante 42 strutture a gestione diretta (delle quali 3 insistono all'interno di una struttura di ricovero e delle quali 7 riconducibili a Centri Vaccinali COVID) e 38 strutture convenzionate (delle quali 2 insistono all'interno di una struttura di ricovero). La tipologia di strutture e il tipo di assistenza erogata sono riassunte nelle tabelle che seguono.

Strutture a gestione diretta

Tipo Struttura	Tipo Assistenza											
	Attività Clinica	Diagnostica strumentale e per immagini	Attività di laboratorio	Attività di consultorio familiare	Assistenza Psichiatrica	Assistenza per tossico dipendenti	Assistenza AIDS	Assistenza Idrotermale	Assistenza agli anziani	Assistenza ai disabili fisici	Assistenza ai disabili psichici	Assistenza ai malati terminali
Ambulatorio Laboratorio	X											
Struttura residenziale					X				X			X
Struttura semi residenziale												
Altro tipo di struttura	X	X	X	X	X	X	X					

Strutture convenzionate

Tipo Struttura	Tipo Assistenza											
	Attività Clinica	Diagnostica strumentale e per immagini	Attività di laboratorio	Attività di consultorio familiare	Assistenza Psichiatrica	Assistenza per tossico dipendenti	Assistenza AIDS	Assistenza Idrotermale	Assistenza agli anziani	Assistenza ai disabili fisici	Assistenza ai disabili psichici	Assistenza ai malati terminali
Ambulatorio Laboratorio	X	X	X									
Struttura residenziale					X				X	X		
Struttura semi residenziale					X					X		
Altro tipo di struttura								X				



AZIENDA SANITARIA LOCALE PESCARA BILANCIO DI ESERCIZIO AL 31/12/2021

Gli Istituti o centri di riabilitazione ex Art. 26 L.833/78 sono 9, per complessivi 90 posti letto residenziali e 190 posti letto semiresidenziali.

Struttura Riabilitazione ex Art. 26	Sede	PL Residenziali	PL Semi Residenziali	Totale PL
DON ORIONE	PESCARA	15	95	110
IL PICCOLO PRINCIPE	PESCARA	0	0	0
PAOLO VI MADONNA DEL MONTE	BOLOGNANO	50	0	50
PAOLO VI CENTRO	PESCARA	25	70	95
PAOLO VI CENTRO ADRIATICO	PESCARA	0	25	25
PAOLO VI SAN CLEMENTE	CASTIGLIONE A CASAURIA	0	0	0
PAOLO VI SAN MASSIMO	PENNE	0	0	0
SAN STE FAR MONTESILVANO	MONTESILVANO	0	0	0
SAN STE FAR PESCARA	PESCARA	0	0	0
		90	190	280

Si riporta nelle tabelle di seguito il numero dei posti letto delle RSA e dei Centri Residenziali dettagliando sia le strutture a gestione diretta sia quelle in convenzione.

Descrizione Struttura	Sede	PL Anziani	PL Demenze Halzheimer	Totale PL
<u>RSA</u>				
RSA - ASL PESCARA	CITTA' SANT' ANGELO	40	0	40
RSA - ASL PESCARA	TOCCO DA CASAURIA	40	0	40
CASA DI CURA DE CESARIS S.P.A.	SPOLTORE	89	15	104
CISE RSA SANTA MARIA AUSILIATRICE	MONTESILVANO	36	0	36
RSA PSICOGERIATRICA AZZURRA	CITTA' SANT' ANGELO	0	80	80
TOTALE RSA		205	95	300
<u>CENTRI RESIDENZIALI</u>				
RESIDENZA IL GIARDINO	POPOLI	63	0	63
TOTALE CENTRI RESIDENZIALI		63	0	63
TOTALE GENERALE		268	95	363

Relativamente alla medicina generale ed alla pediatria di libera scelta i dati riguardanti numero di professionisti e dei relativi assistiti, si propone la tabella riepilogativa di seguito riportata:

Tipo Professionista	Medici	Assistiti
MMG - Medici medicina Generale	262	272.535
PLS - Pediatri di Libera Scelta	36	31.460
	298	303.995

Dichiarazione sulla coerenza dei dati esposti con i modelli ministeriali di rilevazione flussi:

MODELLO STS 11 - Anno 2021	I dati sul numero delle strutture a gestione diretta e convenzionate sono coerenti con quelli complessivamente desumibili dal Modello STS 11
MODELLO RIA 11 - Anno 2021	I dati sul numero delle strutture a gestione diretta e convenzionate ex Art. 26 L. 833/78 sono coerenti con quelli complessivamente desumibili dal Modello RIA 11
MODELLO FLS 12 - Anno 2021	I dati resposti relativi a medici e pediatri sono coerenti con quelli esposti rispettivamente nei Modelli FLS 12 -QUADRO E e FLS 12 - QUADRO F

1.3.3 Prevenzione

Si schematizza la localizzazione delle strutture afferenti al Dipartimento di Prevenzione nell'area di competenza della ASL di Pescara.

Descrizione Struttura	PO Pescara	PO Penne	PO Popoli	Aree Distrettuali
IGIENE E SANITA' PUBBLICA	X			X
IGIENE DEGLI ALIMENTI E NUTRIZIONE	X	X	X	
TUTELA E SALUTE LUOGHI DI LAVORO	X	X	X	
VETERINARI (AREA A)	X	X	X	
VETERINARI (AREA B)	X	X	X	
VETERINARI (AREA C)	X	X	X	

Si segnala, inoltre, che nel corso dell'Esercizio 2021 risultano attivati i seguenti Centri Vaccinali COVID:

- Centro Vaccinale Pescara Stazione Portanuova
- Centro Vaccinale Città Sant'Angelo Outlet Village
- Centro Vaccinale Penne
- Centro Vaccinale Val Pescara
- Centro Vaccinale Pescara Palafiere
- Centro Vaccinale Spoltore
- Centro Vaccinale Montesilvano

1.4. L'attività del periodo

1.4.1 Assistenza ospedaliera

Numero Ricoveri

	Esercizio 2021		Esercizio 2020		Scostamenti	
	Ordinari	Diurni	Ordinari	Diurni	Ordinari	Diurni
PO Pescara	23.099	4517	21.893	3447	1.206	1.070
PO Penne	1.660	1512	1.495	1344	165	168
PO Popoli	2.112	320	2.004	362	108	-42
	26.871	6.349	25.392	5.153	1.479	1.196

Valore Ricoveri

	Esercizio 2021		Esercizio 2020		Scostamenti	
	Ordinari	Diurni	Ordinari	Diurni	Ordinari	Diurni
PO Pescara	97.542.500	5.649.821	90.156.798	3.640.448	7.385.702	2.009.373
PO Penne	5.073.594	1.401.739	4.877.631	1.251.383	195.963	150.356
PO Popoli	8.383.551	251.872	7.951.651	263.514	431.899	-11.642
	110.999.645	7.303.432	102.986.080	5.155.345	8.013.565	2.148.087

Degenza Media

	Esercizio 2021		Esercizio 2020		Scostamenti	
	Ordinari	Diurni	Ordinari	Diurni	Ordinari	Diurni
PO Pescara	8,21	3,00	7,88	2,56	0,33	0,44
PO Penne	6,96	1,55	8,96	1,57	-2,00	-0,02
PO Popoli	9,00	1,02	9,63	1,01	-0,63	0,01
	8,20	2,55	7,72	2,55	0,48	0,00

AZIENDA SANITARIA LOCALE PESCARA

BILANCIO DI ESERCIZIO AL 31/12/2021

Peso Medio DRG

	Esercizio 2021		Esercizio 2020		Scostamenti	
	Ordinari	Diurni	Ordinari	Diurni	Ordinari	Diurni
PO Pescara	1,31	0,88	1,28	0,82	0,03	0,06
PO Penne	1,12	0,76	1,12	0,71	0,00	0,05
PO Popoli	1,24	0,74	1,23	0,72	0,01	0,02
	1,29	0,84	1,16	0,81	0,13	0,03

Numero SDAC

	Esercizio 2021		Esercizio 2020		Scostamenti	
	SDAC		SDAC		SDAC	
PO Pescara	5.689		3.886		1.803	
PO Penne	606		758		-152	
PO Popoli	10		14		-4	
	6.305		4.658		1.647	

1.4.2 Assistenza territoriale

Branca	Descrizione Branca	Esercizio 2021		Esercizio 2020		Scostamenti	
		Num Prest	Importo	Num Prest	Importo	Num Prest	Importo
AN	Anestesia	3447	103.226	2328	77.752	1.119	25.473
AP	Varie Prestazioni	109756	1.127.261	106017	1.005.002	3.739	122.259
CA	Cardiologia	41971	1.325.302	32177	980.705	9.794	344.598
CH	Chirurgia Generale	27455	705.877	24189	512.696	3.266	193.181
CP	Chirurgia Plastica	6207	131.618	4427	92.134	1.780	39.484
CV	Chirurgia Vascolare, Angiologia	4310	148.323	3435	115.944	875	32.379
DE	Dermasifilopatia	27927	463.025	18280	305.435	9.647	157.591
EN	Endocrinologia	17313	426.910	13014	321.356	4.299	105.554
FK	Medicina Fisica e Riabilitazione	40112	379.533	27697	253.301	12.415	126.232
GA	Gastroenterologia	11041	714.496	8094	534.142	2.947	180.354
LA	Analisi Chimico Cliniche e Microb.	2165041	10.732.177	1689337	8.179.801	475.704	2.552.375
MN	Medicina Nucleare	7035	3.377.539	3769	2.609.135	3.266	768.404
NC	Neurochirurgia	1652	30.947	1123	21.123	529	9.824
NE	Neurologia	34816	537.722	26004	396.457	8.812	141.265
NF	Nefrologia	77161	7.192.120	76145	7.369.157	1.016	-177.037
OC	Oculistica	28026	2.363.224	17583	1.687.049	10.443	676.175
OD	Odontostomatologia	3992	77.520	2000	42.090	1.992	35.430
OG	Ostetricia e Ginecologia	14669	379.141	12278	305.338	2.391	73.803
ON	Oncologia	12717	377.904	12642	372.298	75	5.607
OR	Ortopedia e Traumatologia	23141	446.043	18735	374.306	4.406	71.737
OT	Otorinolaringoiatria	19321	298.497	12737	203.284	6.584	95.213
PN	Pneumologia	8442	228.004	6335	172.406	2.107	55.599
PS	Psichiatria	21921	327.980	22384	323.788	-463	4.192
RA	Radiologia Diagnostica	87082	3.938.994	57261	2.627.676	29.821	1.311.319
RM	Risonanza Magnetica	8397	1.288.346	4149	647.844	4.248	640.502
RT	Radioterapia	84177	5.210.431	67834	4.171.213	16.343	1.039.218
UR	Urologia	10822	233.392	8812	180.340	2.010	53.051
		2.897.951	42.565.552	2.278.786	33.881.769	619.165	8.683.783

Pronto Soccorso *	640.089	5.583.744	588.966	5.051.946	51.123	531.798
-------------------	---------	-----------	---------	-----------	--------	---------

Totale Generale	3.538.040	48.149.296	2.867.752	38.933.715	670.288	9.215.581
-----------------	-----------	------------	-----------	------------	---------	-----------

* Le prestazioni di Pronto Soccorso si riferiscono a quelle erogate a pazienti non ricoverati

1.4.3 Prevenzione

Area	Descrizione LEA	Esercizio 2021	Esercizio 2020	Scostamenti
Igiene e Sanità Pubblica	Numero vaccinazioni effettuate *	127718	106.432	21.286
	Numero di notifiche di malattie infettive	421	384	37
		128.139	106.816	21.323
Sanità Pubblica Veterinaria	Numero atti ispettivi e di vigilanza effettuati dai Servizi Veterinari	1868	1.653	215
	Numero di controlli effettuati sugli allevamenti di bestiame	1516	1.342	174
	Numero sopralluoghi e verifiche effettuati sulla produzione di alimenti di origine animale	2071	1.833	238
		5.455	4.828	627
Igiene degli alimenti e della nutrizione	Numero campionamenti effettuati sulle acque di consumo umano	895	792	103
		895	792	103
Prevenzione e sicurezza sugli ambienti di lavoro	Numero provvedimenti amministrativi e giudiziari di tutela e salute dei luoghi di lavoro	1652	1.462	190
	Numero sopralluoghi effettuati per prevenzioni infortuni	955	845	110
		2.607	2.307	300
Attività di prevenzione rivolta alle persone	Numero visite di idoneità specifica al lavoro effettuate	368	326	42
		368	326	42
		137.464	115.069	22.395

* Sono ricomprese tra le vaccinazioni, per entrambi gli esercizi 2021 e 2020, anche le vaccinazioni antiinfluenzali.

1.5. La gestione economico-finanziaria dell'Azienda

1.5.1 Sintesi del Bilancio e relazione sul grado di raggiungimento degli obiettivi economico-finanziari

Le variabili di ambiente che caratterizzano l'Esercizio 2021 possono essere così sintetizzate:

- Il perdurare della pandemia da COVID-19 che ha espresso un effetto incrementale sull'assistenza ospedaliera rispetto all'Esercizio 2020 aumentando significativamente il numero delle giornate di degenza
- La ripresa delle attività assistenziali non correlate alla pandemia COVID-19 che, sollecitata da Ministero e Regione in ordine al recupero delle prestazioni di ricovero e di specialistica ambulatoriale che non era stato possibile erogare nell'Esercizio 2020 a causa della sospensione/riduzione delle attività motivata dalla necessità di allestire percorsi separati per i pazienti e contenere gli effetti dei contagi, ha espresso un significativo incremento delle giornate di degenza dei ricoveri e del numero delle prestazioni di specialistica ambulatoriale
- Una decisa spinta all'aumento dei costi valutabile essenzialmente nel IV trimestre dell'Esercizio che, indotta dal significativo incremento dei prezzi dell'energia, ha prodotto effetti a cascata sui prezzi delle materie prime e sui costi di distribuzione caratterizzando uno scenario di diffuso e generalizzato aumento della spesa soprattutto per l'acquisizione di beni e servizi non sanitari.

Nella tabella di seguito, per dipartimento e discipline ospedaliere COVID correlate, si sintetizza l'andamento delle giornate di degenza rispetto all'Esercizio 2020.



AZIENDA SANITARIA LOCALE PESCARA BILANCIO DI ESERCIZIO AL 31/12/2021

GIORNATE DEGENZA/ACCESSI

	ESERCIZIO 2020			ESERCIZIO 2021			Esercizio 2021 VS 2020			
	Ord	Diurni	Tot	Ord	Diurni	Tot	Ord	Diurni	Tot	%
Dipartimenti Ospedalieri										
DIP.TO MEDICO	70.667	4.867	75.534	67.213	7.464	74.677	(3.454)	2.597	(857)	(1,13%)
DIP.TO CHIRURGICO	55.328	2.871	58.199	60.679	3.194	63.873	5.351	323	5.674	9,75%
DIP.TO MATERNO-INFANTILE	27.844	1.949	29.793	29.327	2.500	31.827	1.483	551	2.034	6,83%
DIP.TO ONCO-EMATOLOGICO	20.304	1.224	21.528	18.529	1.633	20.162	(1.775)	409	(1.366)	(6,35%)
DIP.TO EMERGENZA-URGENZA	9.787	67	9.854	10.659	75	10.734	872	8	880	8,93%
ALTRE UU.OO.	9.440	291	9.731	9.241	26	9.267	(199)	(265)	(464)	(4,77%)
TERAPIA INTENSIVA	5.213	0	5.213	6.178	0	6.178	965	0	965	18,51%
	198.583	11.269	209.852	201.826	14.892	216.718	3.243	3.623	6.866	3,27%
Assistenza COVID										
INTENSIVA COVID	1.379	0	1.379	3.685	0	3.685	3.685	0	3.685	267,22%
SEMI INTENSIVA COVID	7.697	901	8.598	17.074	1.836	18.910	17.074	1.836	18.910	219,93%
	9.076	901	9.977	20.759	1.836	22.595	20.759	1.836	22.595	226,47%
Totale Generale	207.659	12.170	219.829	222.585	16.728	239.313	24.002	5.459	29.461	13,40%

La tabella di seguito evidenzia le seguenti due direttrici incrementali delle giornate di degenza:

- Incremento della degenza per patologie non correlate al COVID-19 pari al 3,27% rispetto all'Esercizio 2020 che, tuttavia, risulta polarizzata soprattutto nei dipartimenti chirurgici, di emergenza-urgenza e per la terapia intensiva
- Incremento superiore a due volte il doppio delle giornate di degenza per le patologie COVID correlate rispetto all'Esercizio 2020 per entrambe le discipline di semi-intensiva e terapia intensiva

Tutto ciò premesso, si riporta di seguito la sintesi dei risultati dell'Esercizio 2021 sia per lo Stato patrimoniale sia per il Conto Economico.

	VOCE MODELLO SP/CE	Esercizio 2020	Esercizio 2021	2021 vs 2020
	STATO PATRIMONIALE			
AZZ999	D) TOTALE ATTIVO	395.895	376.432	(19.463)
PAZ999	A) PATRIMONIO NETTO	108.548	102.122	(6.426)
PZZ999	TOTALE PASSIVO - PATRIMONIO NETTO	395.895	376.432	(19.463)
	CONTO ECONOMICO			
AZ9999	Totale valore della produzione (A)	755.980	770.066	14.086
BZ9999	Totale costi della produzione (B)	748.202	779.245	31.043
CZ9999	Totale proventi e oneri finanziari (C)	(164)	(495)	(331)
DZ9999	Totale rettifiche di valore di attività finanziarie (D)	0	0	0
EZ9999	Totale proventi e oneri straordinari (E)	(1.964)	8.411	10.375
YZ9999	Totale imposte e tasse (Y)	12.841	13.818	977
ZZ9999	RISULTATO DI ESERCIZIO	(7.192)	(15.082)	(7.890)

Da ultimo, appare opportuno premettere che tutti i dati illustrati saranno esposti arrotondati in migliaia di euro preceduti dall'abbreviazione €/000.

I modelli di riclassifica utilizzati nei paragrafi successivi per illustrare gli scostamenti rispetto al Bilancio di Esercizio 2020 ed al Conto Economico Preventivo 2021 sono i seguenti:

- Per lo Stato Patrimoniale il Modello NSIS SP
- Per il Conto Economico il CE c.d. POA (Programma Operativo Abruzzo), riclassifica del Modello NSIS

1.5.2 Bilancio di Esercizio 2021: lo Stato Patrimoniale

La sezione "Attivo" dello Stato Patrimoniale dell'Esercizio 2021 rispetto al bilancio di esercizio 2020 presenta un decremento pari ad €/000 19.464, la composizione del quale risulta essere la seguente.

	VOCE MODELLO SP	Esercizio 2020	Esercizio 2021	2021 vs 2020
AAZ999	A) IMMOBILIZZAZIONI	104.973	112.935	7.962
ABZ999	B) ATTIVO CIRCOLANTE	290.915	263.261	(27.654)
ACZ999	C) RATEI E RISCONTI ATTIVI	8	236	228
	TOTALE ATTIVO	395.896	376.432	(19.464)

Gli scostamenti più significativi sono di seguito illustrati

- L'incremento di €/000 7.962 per le "Immobilizzazioni" è riferibile, in ragione all'accelerazione che l'Azienda ha dato rispetto al completamento delle progettualità di investimento già in corso, per €/000 7.357 alla voce "Fabbricati indisponibili", per €/000 3.043 alla voce "Attrezzature Sanitarie e scientifiche" e, in decremento per €/000 3.322, alla voce "Immobilizzazioni in corso ed acconti".
- Il decremento dell'"Attivo circolante" pari ad €/000 27.654 risulta così scomponibile:
 - Lieve decremento di €/000 603 per la voce "Rimanenze" che, di fatto, mantiene la medesima consistenza esposta nel Bilancio di Esercizio 2020
 - Incremento di €/000 14.920 per la voce "Crediti" riferibile essenzialmente alla voce "ABA350 - Crediti v/Regione o Provincia Autonoma per spesa corrente" per €/000 3.160 ed alla voce "ABA660 - Crediti v/Altri" per €/000 9.604 in ordine ai contributi extra fondo assegnati nel corso del 2021
 - Un significativo decremento di €/000 41.970 della voce "Disponibilità liquide" attribuibile agli esiti dell'accelerazione che l'Azienda ha attivato in riferimento alla politica dei pagamenti, riscontrabile nel corrispondente decremento della voce "Debiti", nel miglioramento dell'indicatore di tempestività dei pagamenti (paragrafo 6.7) e della percentuale di pagamenti effettuati oltre il termine (paragrafo 6.8.)
- L'incremento di €/000 228 per "Ratei e Risconti attivi" è riferibile al rinvio ad esercizi futuri dei costi rilevati nell'Esercizio 2021 per "Fitti passivi" e per l'anticipazione del 20% dell'importo contrattuale per le "Manutenzioni e riparazioni ai fabbricati e loro pertinenze".

La sezione "Passivo" dello Stato Patrimoniale dell'Esercizio 2021 rispetto al bilancio di esercizio 2020 presenta un decremento pari ad €/000 19.465, la composizione del quale risulta essere la seguente.

	VOCE MODELLO SP	Esercizio 2020	Esercizio 2021	2021 vs 2020
PAZ999	A) PATRIMONIO NETTO	108.548	102.122	(6.426)
PBZ999	B) FONDI PER RISCHI E ONERI	64.059	61.389	(2.670)
PCZ999	C) TRATTAMENTO FINE RAPPORTO	2.098	1.909	(189)
PDZ999	D) DEBITI	221.191	211.011	(10.180)
PEZ999	E) RATEI E RISCONTI PASSIVI	0	0	0
	TOTALE PASSIVO E PATRIMONIO NETTO	395.896	376.431	(19.465)

Gli scostamenti più significativi sono di seguito illustrati

- decremento di €/000 6.426 del "Patrimonio netto" scomponibile in riferimento alla congiunta rilevazione di un decremento di €/000 20.551 della voce "PAA020 - Finanziamenti per beni di prima dotazione" riclassificato in incremento per €/000 3.897 alla voce "PAA00 - Fondo di dotazione" e per €/000 13.094 alla voce "PAA110 - Altre Riserve", illustrato diffusamente nel metodo e nel merito al

AZIENDA SANITARIA LOCALE PESCARA

BILANCIO DI ESERCIZIO AL 31/12/2021

paragrafo 5.11 “Patrimonio Netto”, all’incremento di €/000 6.937 della voce “PAA080 - Finanziamenti per investimenti da rettifica contributi in conto esercizio” e di €/000 5.204 per la voce “PAA220 – Utile/Perdita di Esercizio” in ragione dello scostamento incrementale tra i due risultati di Esercizio

- decremento di €/000 2.669 dei “PBZ999 - Fondi per rischi ed oneri” di fatto attribuibile al decremento di €/000 2.066 della voce “PBA010 - Fondi per rischi” in ragione di una rivalutazione critica ed una revisione dei componenti dei fondi aziendali all’esito di specifici audit in proposito; l’incremento di €/000 7.072 della voce “PBA200 - Altri fondi per oneri e spese”, riferibile all’incremento degli accantonamenti per rinnovi contrattuali, è di fatto algebricamente bilanciato dal decremento di €/000 7.676 della voce “PBA150 - Quote inutilizzate di contributi”, riferibile all’utilizzo nell’Esercizio 2021 dei residui accantonati degli Obiettivi di Piano 2016, 2017 e 2020.
- Decremento di €/000 189 della voce “PCZ999 - Trattamento di fine rapporto” totalmente attribuibile al corrispondente decremento della voce “PCA000 - Fondi per premi operosità Medici SUMAI”
- decremento di €/000 10.180 della voce “PDZ999 – Debiti” attribuibile per €/000 5.578 alla voce “Debiti verso Stato o Provincia autonoma, per €/000 5.029 alla voce “PDA280 - Debiti verso Fornitori” in riferimento a quanto già anticipato in occasione del commento circa il decremento delle “Disponibilità Liquide” ed, infine, per €/000 5.578 della voce “PDA070 – Debiti v/Regione o Provincia Autonoma”.

1.5.3 Bilancio di Esercizio 2021: il Conto Economico

		Esercizio 2020	Esercizio 2021	2021 vs 2020
A1	Contributi F.S.R.	596.195	612.307	16.112
A2	Saldo Mobilità	29.050	39.007	9.957
A3	Entrate Proprie	19.471	33.417	13.946
A4	Saldo Intramoenia	681	1.366	685
A5	Rettifica Contributi c/esercizio per destinazione ad investimenti	(8.591)	(12.159)	(3.568)
A6	Saldo per quote inutilizzate contributi vincolati	14.159	7.925	(6.234)
A	Totale Ricavi Netti non FSR	650.965	681.861	30.896
B1	Personale	186.457	198.840	12.383
B2	Prodotti Farmaceutici ed Emoderivati	98.207	95.953	(2.254)
B3	Altri Beni e Servizi	127.457	138.427	10.970
B4	Ammortamenti e Costi Capitalizzati	342	340	(2)
B5	Accantonamenti	13.402	15.959	2.557
B6	Variazione Rimanenze	(6.246)	603	6.849
B	Totale Costi Interni	419.619	450.122	30.503
C1	Medicina Di Base	35.240	37.578	2.338
C2	Farmaceutica Convenzionata	44.898	45.062	164
C3	Prestazioni da Privato	142.974	149.644	6.670
C	Totale Costi Esterni	223.112	232.284	9.172
D	Totale Costi Operativi (B+C)	642.730	682.405	39.675
E	Margine Operativo (A-D)	8.235	(544)	(8.779)
F1	Svalutazione Immobilizzazioni, Crediti, Rivalutazioni e Svalutazioni Finanziarie	0	0	0
F2	Saldo Gestione Finanziaria	164	495	331
F3	Oneri Fiscali	14.134	15.137	1.003
F4	Saldo Gestione Straordinaria	1.129	(1.095)	(2.224)
F	Totale Componenti Finanziarie e Straordinarie	15.427	14.538	(889)
G	Risultato Economico (E-F)	(7.192)	(15.082)	(7.890)

Il totale dei Ricavi netti del Bilancio di Esercizio 2021 registra un incremento pari ad €/000 30.896 rispetto al Bilancio di Esercizio 2020 come sintetizzato nella tabella di seguito.



AZIENDA SANITARIA LOCALE PESCARA BILANCIO DI ESERCIZIO AL 31/12/2021

		Esercizio 2020	Esercizio 2021	2021 vs 2020
A1	Contributi F.S.R.	596.195	612.307	16.112
A2	Saldo Mobilità	29.050	39.007	9.957
A3.1	Ulteriori Trasferimenti Pubblici	7.162	18.618	11.456
A3.2	Ticket	4.225	5.204	979
A3.3	Altre Entrate Proprie	8.085	9.595	1.510
A4	Saldo Intramoenia	681	1.366	685
A5	Rettifica Contributi c/esercizio per destinazione ad investimenti	(8.591)	(12.159)	(3.568)
A6	Saldo per quote inutilizzate contributi vincolati	14.159	7.925	(6.234)
A	Totale Ricavi Netti	650.965	681.861	30.896

L'aggregato A1 – Contributi FSR evidenzia un incremento pari ad €/000 16.112 rispetto al Bilancio di Esercizio 2020, la composizione del quale è la seguente:

- Incremento di €/000 23.403 per maggior assegnazione FSR indistinto
- decremento di €/000 5.664 per il FSR vincolato assegnato per il finanziamento della gestione COVID
- decremento di €/000 2.583 nell'assegnazione degli Obiettivi di Piano 2021
- incremento di €/000 956 per l'assegnazione di altri contributi

L'aggregato A2 – Saldo di Mobilità registra un incremento pari ad €/000 9.257 rispetto al Bilancio di Esercizio 2020.

L'aggregato A3 – Entrate Proprie un incremento pari ad €/000 13.946 rispetto al Bilancio di Esercizio 2020 scomponibile come di seguito illustrato:

- Incremento di €/000 11.456 per l'aggregato A3.1 – Ulteriori trasferimenti pubblici in ragione delle maggiori risorse extra fondo assegnate nel corso dell'Esercizio 2021
- Incremento di €/000 979 per l'aggregato A3.2 – Ticket in ragione della ripartenza delle attività di specialistica ambulatoriale che ha caratterizzato l'Esercizio 2021
- Incremento di €/000 1.510 per l'aggregato A3.3 – Altre entrate proprie in ragione della ripartenza delle attività sanitarie ispettive, delle prestazioni sanitarie a pagamento e, per €/000 781, al rimborso assicurativo per il risarcimento dei danni subiti in riferimento all'alluvione del 2019.

L'aggregato A4 – Saldo Intramoenia registra un incremento di €/000 685 in ragione delle numerose convenzioni stipulate per l'erogazione di prestazioni diagnostiche correlate al COVID-19 che, nella tariffa concordata, prevedevano una quota di ristoro delle spese aziendali all'uopo sostenute pari a circa il 20%.

L'aggregato A5 – Rettifica di contributi C/Esercizio per destinazione a investimenti registra un incremento di €/000 3.568 rispetto al Bilancio di Esercizio 2020 in ragione della capitalizzazione degli investimenti 2021 finanziati in C/Esercizio.

L'aggregato A6 – Saldo per quote inutilizzate di contributi vincolati registra un decremento di €/000 6.234 rispetto al Bilancio di Esercizio 2020 in ragione della minore quantificazione degli utilizzi contabilizzati nel 2021: appare utile sottolineare che alla data del 31/12/2021 non risultano presenti in Bilancio fondi per accantonamenti residui in riferimento agli Obiettivi di Piano.

Il totale dei costi interni del Bilancio di Esercizio 2021 registra un incremento di €/000 30.502 rispetto al Bilancio di Esercizio 2020.

AZIENDA SANITARIA LOCALE PESCARA BILANCIO DI ESERCIZIO AL 31/12/2021

		Esercizio 2020	Esercizio 2021	2021 vs 2020
B1	Personale	186.457	198.840	12.383
B2	Prodotti Farmaceutici ed Emoderivati	98.207	95.953	(2.254)
B3	Altri Beni e Servizi	127.457	138.427	10.970
B4	Ammortamenti e Costi Capitalizzati	342	340	(2)
B5	Accantonamenti	13.402	15.959	2.557
B6	Variazione Rimanenze	(6.246)	603	6.849
B	<i>Totale Costi Interni</i>	419.619	450.122	30.503

L'aggregato B1 – Personale registra un incremento pari ad €/000 12.383 in ragione delle politiche di arruolamento messe in campo nell'Esercizio 2021 per fronteggiare l'emergenza COVID-19 e la ripresa delle attività clinico assistenziali non correlate alla pandemia e dall'incremento dei Fondi CCNL ex Art.11 del c.d "Decreto Calabria".

L'aggregato B2 - Farmaci ed Emoderivati registra un decremento di €/000 2.254 che riveste, tuttavia, un carattere "tecnico/contabile" e non risulta effettivamente motivato da minore spesa per farmaci da "acquisti diretti".

Il decremento di spesa di €/000 2.254, opportunamente rivalutato alla luce dell'incremento dell'aggregato B6 - Variazione delle scorte per €/000 6.849, si attesterebbe ad un incremento di €/000 4.595: più segnatamente, come dettagliato nella tabella di seguito, in ordine alla voce di CE della voce CE "BA2671 – Variazione scorte Prodotti Farmaceutici ed Emoderivati" in incremento €/000 7.123, la valorizzazione esatta dei maggiori consumi si attesta ad €/000 4.869.

		Esercizio 2020	Esercizio 2021	2021 vs 2020
B2	Prodotti Farmaceutici ed Emoderivati	98.207	95.953	(2.254)
BA2671	Variazione Scorte Prodotti farmaceutici	(6.100)	1.023	7.123
	Consumi Prodotti farmaceutici	92.107	96.976	4.869

Le motivazioni dell'incremento sono riepilogate nella tabella di seguito.

Linea di Attività	Esercizio 2020			Esercizio 2021			Esercizio 2021 vs 2020		
	Altri Farmaci	Innovativi	Totale	Altri Farmaci	Innovativi	Totale	Altri Farmaci	Innovativi	Totale
DPC	12.151	0	12.151	12.465	0	12.465	314	0	314
Consumi Ospedalieri	22.988	7.029	30.017	21.408	9.505	30.913	(1.580)	2.476	896
Radiofarmaci PET	353	0	353	901	0	901	548	0	548
Malattie Rare	6.094	328	6.422	7.005	1.067	8.072	911	739	1.650
Distribuzione Diretta	39.657	3.507	43.164	40.438	4.187	44.625	781	680	1.461
	81.243	10.864	92.107	82.217	14.759	96.976	974	3.895	4.869

La metodologia seguita per l'elaborazione dei dati è la seguente:

- Estrazione Consumi per CDC
- Associazione CDC/Linea di Attività
- Attribuzione delle Note di Credito per singolo AIC proporzionalmente al consumo del CDC del farmaco di riferimento

AZIENDA SANITARIA LOCALE PESCARA BILANCIO DI ESERCIZIO AL 31/12/2021

La tabella ottenuta consente di mettere in relazione i due esercizi sia dal punto di vista del tipo di farmaci consumati sia delle linee di attività che ne hanno impiegato l'utilizzo:

- In ordine alla tipologia dei farmaci, si evidenzia un incremento di consumi per farmaci innovativi pari ad €/000 3.895: dai farmaci innovativi 2021 sono espunti quelli ad innovatività potenziale in quanto non gestiti nell'esercizio 2020.
- In ordine alle linee di attività, invece, si evidenzia:
 - Sostanziale costanza di consumi per la DPC
 - Incremento di €/000 896 per i Consumi Ospedalieri: si registra, tuttavia, un interessante modifica nel mix dei consumi ossia un rilevante "shift" da terapie tradizionali verso terapie innovative
 - Incremento di €/000 548 per i radio-farmaci per le prestazioni erogate con la PET. Si è ritenuto significativo censire singolarmente questa linea di attività dal momento che l'Azienda ha attivato da Maggio 2021 l'attrezzatura sanitaria di riferimento: il numero dei pazienti trattabili si è attestato a regime nel mese di Agosto 2021 e, pertanto, si prevede per l'esercizio 2022 un consumo di questi farmaci pari a circa €/000 1.200.
 - Incremento di €/000 1.650 per la distribuzione di farmaci per Malattie Rare/Fibrosi Cistica
 - Incremento di €/000 1.461 per la distribuzione diretta di farmaci

Per la voce B3 - Altri Beni e Servizi appare opportuno, al fine di offrire un'analisi dettagliata ed esaustiva degli aggregati contenuti, separarne le due componenti costitutive.

		Esercizio 2020	Esercizio 2021	2021 vs 2020
B3.1	Altri Beni Sanitari	55.139	58.125	2.986
B3.1a	Sangue ed emocomponenti	0	0	0
B3.1b	Dispositivi medici	30.402	33.978	3.576
B3.1c	Dispositivi medici impiantabili attivi	3.493	3.839	346
B3.1d	Dispositivi medico diagnostici in vitro (IVD)	15.888	14.728	(1.160)
B3.1e	Altri Beni Sanitari	5.356	5.579	223
B3.2	Beni Non Sanitari	1.087	1.285	198

L'aggregato B3.1 – Altri beni sanitari registra un incremento pari ad €/000 2.986 essenzialmente riconducibile agli aggregati afferenti ai Dispositivi Medici rispetto al quale, tuttavia risulta necessario precisare quanto segue:

- L'incremento di €/000 3.576 per l'aggregato B3.1b - Dispositivi Medici si riferisce alla ripartenza delle attività clinico-assistenziali per patologie non correlate al COVID-19
- Il decremento di €/000 1.160 per l'aggregato B3.1d - Dispositivi medici diagnostici in vitro (IVD) si riferisce agli effetti dell'efficace fornitura gratuita di reagenti per prestazioni diagnostiche COVID correlate garantite per l'intero Esercizio 2021 da parte della protezione Civile/Struttura Commissariale

L'aggregato B3.2 – Beni non sanitari registra una sostanziale conferma del dato esposto nel Bilancio di Esercizio 2020.

		Esercizio 2020	Esercizio 2021	2021 vs 2020
B3.3	Servizi	71.231	79.017	7.786
B3.3a	Servizi Appalti	34.036	34.905	869
B3.3a.1	Pulizia, Riscaldamento e Smaltimento rifiuti	9.620	10.262	642
B3.3a.2	Manutenzioni e riparazioni	14.905	14.748	(157)

AZIENDA SANITARIA LOCALE PESCARA BILANCIO DI ESERCIZIO AL 31/12/2021

		Esercizio 2020	Esercizio 2021	2021 vs 2020
B3.3a.3	Altri servizi appaltati	9.510	9.896	386
B3.3b	Servizi Utenze	4.405	4.502	97
B3.3c	Consulenze	4.103	6.781	2.678
B3.3c.1	Consulenze - Personale Non Dipendente Sanitario	3.622	6.281	2.659
B3.3c.2	Consulenze - Personale Non Dipendente Non Sanitario	481	501	20
B3.3d	Rimborsi, Assegni e Contributi	2.696	2.669	(27)
B3.3e	Premi di assicurazione	4.826	4.866	40
B3.3f	Altri Servizi Sanitari e Non	14.627	19.429	4.802
B3.3g	Godimento Beni di Terzi	6.540	5.863	(677)

L'aggregato B3.3 Servizi registra un incremento di €/000 7.786 così dettagliabile nelle sue componenti più significative:

- L'aggregato B3.3a.1 – Pulizia, Riscaldamento e Smaltimento rifiuti registra un incremento di €/000 642 del tutto ascrivibile all'aumento dei prezzi della componente energia/calore
- L'aggregato B3.c – Consulenze registra un incremento di €/000 2.678 riferibile alla maggiore erogazione di prestazioni aggiuntive ex Art. 55 ed all'assunzione di medici "contrattisti" messe in campo nell'Esercizio 201 per fronteggiare da un lato l'emergenza COVID-19 e supportare dall'altro la ripresa delle attività clinico assistenziali non correlate alla pandemia.
- L'aggregato B3.3f – Altri servizi sanitari e non registra un incremento di €/000 4.802 riferibile all'incremento dei costi per la vigilanza e sicurezza, in ragione del controllo degli accessi e della verifica dei Certificati COVID, all'incremento dei costi per il personale somministrato per la gestione del front-office CUP, in ragione del recupero delle prestazioni ambulatoriali sospese nell'Esercizio 2020, ed, infine, all'incremento dei costi per il contratto della c.d. "logistica" che, attivato a luglio 2020, nell'esercizio 2021 esprime la sua quantificazione "a regime"

L'aggregato B4 – Ammortamenti e Costi capitalizzati registra una sostanziale conferma del dato esposto nel Bilancio di Esercizio 2020.

L'aggregato B5 – Accantonamenti registra un incremento pari ad €/000 2.557 scomponibile come sintetizzato dalla tabella di seguito.

		Esercizio 2020	Esercizio 2021	2021 vs 2020
B5.1	Accantonamenti Rischi	9.803	7.089	(2.714)
B5.2	Accantonamenti Sumai (+TFR)	270	267	(3)
B5.3	Accantonamenti per Rinnovi Contrattuali	2.420	8.603	6.183
B5.5	Altri Accantonamenti	909	0	(909)

Si evidenziano nell'aggregato due opposti trend comportamentali:

- Incremento per €/000 6.183 per la voce B5.3 – Accantonamenti per Rinnovi Contrattuali" rilevato secondo le indicazioni regionali riportate nelle Linee Guida per la redazione del Bilancio di Esercizio
- Decremento di €/000 2.714 per la voce B5.1 – Accantonamenti Rischi in ragione di una rivalutazione critica ed una revisione dei componenti dei fondi aziendali all'esito di specifici audit in proposito.
- Decremento di €/000 909 della voce B5.5 – Altri accantonamenti

Il totale dei costi esterni del Bilancio di Esercizio 2021 registra un incremento di €/000 9.172 rispetto al Bilancio di Esercizio 2020.



AZIENDA SANITARIA LOCALE PESCARA BILANCIO DI ESERCIZIO AL 31/12/2021

		Esercizio 2020	Esercizio 2021	2021 vs 2020
C1	Medicina Di Base	35.240	37.578	2.338
C2	Farmaceutica Convenzionata	44.898	45.062	164
C3	Prestazioni da Privato	142.974	149.644	6.670
C	<i>Totale Costi Esterni</i>	223.112	232.284	9.172

L'aggregato C1 – Medicina di base registra un incremento di €/000 2.338 in ragione dell'erogazione di indennità contrattuali per attività previste dal CCNL di riferimento non presenti nell'Esercizio 2020, dalla riattivazione della retribuzione di competenza per indennità unilateralmente sospese dalla Regione nel 2010 in ordine alle manovre per il Piano di Rientro che, invece, le Autorità Giudiziarie hanno dichiarato legittime e "dovute" e della quantificazione delle indennità integrative per le USCA

L'aggregato C2 - Farmaceutica convenzionata registra una sostanziale conferma del dato esposto nel Bilancio di Esercizio 2020.

L'aggregato C3 - Prestazioni da privato registra un incremento di €/000 6.670 scomponibile come sintetizzato dalla tabella di seguito.

		Esercizio 2020	Esercizio 2021	2021 vs 2020
C3.1	Prestazioni da Privato - Ospedaliera	69.259	73.212	3.953
C3.2	Prestazioni da Privato - Ambulatoriale	13.805	14.107	302
C3.3	Prestazioni da Privato - Riabilitazione Extra Ospedaliera	13.285	14.967	1.682
C3.4	Altre Prestazioni da Privato	46.625	47.359	734

L'aggregato C3.1 – Prestazioni da privato – Ospedaliera registra un incremento di €/000 3.953 del tutto ascrivibile alla ripartenza "a regime" delle attività assistenziali dopo la sospensione/contingentamento connesso alle conseguenze della pandemia COVID-19.

L'aggregato C3.2 – Prestazioni da privato – Ambulatoriale registra un incremento di €/000 302 del tutto ascrivibile all'erogazione ai medici Specialisti Ambulatoriali di indennità contrattuali per attività previste dal CCNL di riferimento non erogate nell'Esercizio 2020

L'aggregato C3.3 – Prestazioni da privato – Riabilitazione Extra Ospedaliera registra un incremento di €/000 1.682 in ragione della ripartenza "a regime" delle attività assistenziali previste dai contratti negoziali e del ricorso a prestazioni erogate da strutture extra Regione fuori contratti negoziali per €/000 519.

L'aggregato C3.4 – Altre Prestazioni da privato registra un incremento di €/000 734 in ragione dell'aumento della spesa per i trasporti sanitari e l'assistenza protesica ed integrativa.

Il totale delle Componenti finanziarie e Straordinarie del Bilancio di Esercizio 2021 registra un decremento di €/000 889 rispetto al Bilancio di Esercizio 2020.

		Esercizio 2020	Esercizio 2021	2021 vs 2020
F1	Svalutazione Immobilizzazioni, Crediti, Rivalutazioni e Svalutazioni Finanziarie	0	0	0
F2	Saldo Gestione Finanziaria	164	495	331
F3	Oneri Fiscali	14.134	15.137	1.003
F4	Saldo Gestione Straordinaria	1.129	(1.095)	(2.224)
F	<i>Totale Componenti Finanziarie e Straordinarie</i>	15.427	14.538	(889)



AZIENDA SANITARIA LOCALE PESCARA BILANCIO DI ESERCIZIO AL 31/12/2021

L'aggregato F2 – Saldo gestione finanziaria registra un incremento di €/000 331 ascrivibile ad interessi di mora rilevati nell'Esercizio 2021 fatture cedute a Farmafactoring SPA o per mancato conguaglio dei contratti di servizi non sanitari (ad esempio Dussmann SPA per pulizia e mensa)

L'aggregato F3.3 – Oneri fiscali registra un incremento di €/000 752 in analogia al significativo incremento di spesa già illustrato per l'aggregato B1 – Personale

L'aggregato F4.4 – Saldo gestione Straordinaria registra un decremento di €/000 2.224.

1.5.4 Bilancio di Esercizio 2021: il risultato di Esercizio

Il risultato di Esercizio 2021 si configura in una perdita pari ad €/000 15.082: nonostante la Regione Abruzzo – Dipartimento Sanità non abbia formalmente autorizzato il risultato di esercizio esposto, appare opportuno illustrare in successione temporale le occorrenze del continuo monitoraggio disposto in proposito, tanto da poter affermare che il risultato di esercizio 2021 della ASL di Pescara:

- assuma una consistenza minore a quanto atteso dalla Regione Abruzzo – Dipartimento Sanità
- risulti conforme alle aspettative in ordine alla quantificazione delle coperture delle perdite del SSR e, pertanto, approvabile

All'esito del monitoraggio dei risultati del CE II trimestre 2021, il SSR esprimeva una perdita di esercizio preoccupante sia in ragione del valore assoluto della stessa sia nei termini della possibilità di garantire idonee coperture da parte della Regione Abruzzo - Dipartimento Sanità tanto che quest'ultimo ha richiesto alle AA.SS.LL. di predisporre un CE di stima al 31/12/2021, c.d. "piano di Rientro", nel quale contemplare manovre di razionalizzazione e contenimento della spesa finalizzate a decrementare il negativo risultato di esercizio del SSR entro margini tali da renderlo accettabile e gestibile: in riferimento al quadro complessivo delle risorse disponibili e della stima dei fatti aziendali valutabili alla data, la ASL di Pescara esprimeva una perdita di esercizio pari ad €/000 21.396.

All'esito della redazione del CE IV trimestre 2021, il monitoraggio da parte della Regione Abruzzo - Dipartimento Sanità è stato completamente incentrato sulla verifica della conformità del risultato di esercizio esposto a quanto previsto nel c.d. "Piano di Rientro" in relazione alle variazioni delle risorse assegnate e dei costi di esercizio sorgenti: la ASL di Pescara esprimeva una perdita di esercizio di €/000 16.393 valutabile coerente a quanto previsto in ordine alle motivazioni di seguito illustrate.

Nella tabella di seguito sono esposti i dati che modificano la composizione del CE del Piano di Rientro all'esito della definizione di alcune poste contabili che alla data della redazione dello stesso non risultavano note.

<i>Piano di Rientro ASL Pescara</i>		<i>(21.397)</i>
<i>FSR indistinto</i>	<i>2.315</i>	<i>Nota RA/0024815/DPF012 del 24/01/2022 - Linee guida alla redazione del CE</i>
<i>Saldo Mobilità</i>	<i>4.112</i>	
<i>Extra Fondo COVID</i>	<i>1.521</i>	
<i>Acc.to rinnovo contrattuale comparto</i>	<i>(2.424)</i>	
<i>Acc.to Contributo Extra Fondo GAP</i>	<i>(199)</i>	<i>Nota RA/0053087/DPF012 del 11/02/2022</i>
<i>Pay-back</i>	<i>(426)</i>	
<i>Totale Scostamenti dichiarati</i>	<i>4.899</i>	
<i>Stima CE IV trimestre</i>		<i>(16.498)</i>



AZIENDA SANITARIA LOCALE PESCARA BILANCIO DI ESERCIZIO AL 31/12/2021

Di seguito si riporta il riepilogo del CE IV trimestre 2021 rispetto al Piano di Rientro che evidenzia un risultato di Esercizio assolutamente in linea con quanto riportato nella tabella di sopra.

	<i>Piano di Rientro</i>	<i>CE IV trimestre</i>	<i>CE vs PDR</i>
<i>Ricavi Netti</i>	661.888	672.269	10.381
<i>Costi Interni</i>	440.732	444.898	4.166
<i>Costi Esterni</i>	230.967	232.366	1.399
<i>Gestione finanziaria, straordinaria ed Imposte e Tasse</i>	11.586	11.397	(189)
<i>Risultato di Esercizio</i>	(21.397)	(16.392)	5.005

Nell'ultima tabella, inoltre, si riporta la valorizzazione degli scostamenti del CE IV trimestre 2021 rispetto al Piano di Rientro al netto delle poste già dichiarate nella tabella ad inizio paragrafo: si evidenzia che l'incremento dei costi interni per €/000 1.742 e dei costi esterni per € 1.399 risulti "finanziato" dal decremento della Gestione finanziaria, straordinaria ed imposte e tasse per €/000 3.470

	<i>CE vs PDR</i>	<i>Scostamenti dichiarati</i>	<i>Altri scostamenti</i>
<i>Ricavi Netti</i>	10.381	10.604	(223)
<i>Costi Interni</i>	4.166	2.424	1.742
<i>Costi Esterni</i>	1.399	0	1.399
<i>Gestione finanziaria, straordinaria ed Imposte e Tasse</i>	(189)	3.281	(3.470)
<i>Risultato di Esercizio</i>	5.005	4.899	106

Analogamente a quanto appena illustrato, si riporta il riepilogo del CE IV trimestre 2021 rispetto al CE Consuntivo 2021.

	<i>CE IV trimestre</i>	<i>CE 2021</i>	<i>CE vs IV trim 2021</i>
<i>Ricavi Netti</i>	672.269	681.861	9.592
<i>Costi Interni</i>	444.898	450.122	5.224
<i>Costi Esterni</i>	232.366	232.284	(82)
<i>Gestione finanziaria, straordinaria ed Imposte e Tasse</i>	11.397	14.538	3.141
<i>Risultato di Esercizio</i>	(16.392)	(15.083)	1.309

Il miglioramento del risultato di esercizio dalla perdita esposta nel CE IV trimestre 2021 per €/000 1.309 è così scomponibile:

- incremento dell'aggregato A – Ricavi netti per €/000 9.592 essenzialmente in ragione delle assegnazioni per contributi Extra Fondo che, di fatto, finanzia/bilancia l'incremento degli aggregati B - Costi Interni e F - Gestione finanziaria, straordinaria, Imposte e Tasse
- incremento dell'aggregato B - Costi interni per €/000 5.224
- sostanziale equivalenza dell'aggregato C - Costi Esterni
- incremento dell'aggregato F - Gestione finanziaria, straordinaria, Imposte e Tasse per €/000 3.141

Con Nota Prot. RA/0092278/DPF012 del 03/03/2023 ad oggetto "Verbale Tavolo Tecnico del 16/11/2022. Indicazioni per riapertura bilancio di esercizio 2021 ASL Pescara", il Servizio DPF012 "Programmazione Economico-Finanziaria" del Dipartimento Sanità – Regione Abruzzo chiede all'Azienda di modificare il Bilancio di Esercizio 2021 approvato con Delibera DG n. 1278 del 31/08/2022 "... procedendo alla riclassificazione dell'importo di € 13.094.135,70 oggi iscritto nella voce di conto economico EA0240 "Altre insussistenze attive v/terzi" alla voce di Stato Patrimoniale_ PAA160 A. IV. 5) "Riserve diverse...".



AZIENDA SANITARIA LOCALE PESCARA BILANCIO DI ESERCIZIO AL 31/12/2021

In riferimento alla perdita di Esercizio esposta nel CE Consuntivo 2021 per €/000 15.083, è necessario evidenziare che, con Nota Prot. RA/0092278/DPF012 del 03/03/2023 ad oggetto “Verbale Tavolo Tecnico del 16/11/2022. Indicazioni per riapertura bilancio di esercizio 2021 ASL Pescara”, il Servizio DPF012 “Programmazione Economico-Finanziaria” del Dipartimento Sanità – Regione Abruzzo chiede all’Azienda di modificare il Bilancio di Esercizio 2021 approvato con Delibera DG n. 1278 del 31/08/2022 “... procedendo alla riclassificazione dell'importo di € 13.094.135,70 oggi iscritto nella voce di conto economico EA0240 “Altre insussistenze attive v/terzi”_alla voce di Stato Patrimoniale_ PAA160 A. IV. 5) “Riserve diverse...”.

Per apprezzare la variazione di Stato Patrimoniale all’esito delle modifiche apportate al Bilancio di Esercizio approvato con Delibera DG 1278 del 31/08/2022, è necessario esplicitare la voce “PAZ999 – Patrimonio Netto”, come esposto nella tabella di seguito; infatti, si verifica un incremento della posta “PAA220 – Utile (Perdita) di Esercizio” per €/000 13.094 controbilanciato da un corrispondente incremento di segno opposto della voce “PAA110 – Altre Riserve”.

	VOCE MODELLO SP/CE	Delibera DG 1278/2022	Esercizio 2021	Δ vs DDG 1278/2022
PAZ999	A) PATRIMONIO NETTO	102.122	102.122	0
PAA000	A.I) FONDO DI DOTAZIONE	3.879	3.879	0
PAA010	A.II) FINANZIAMENTI PER INVESTIMENTI	96.788	96.788	0
PAA100	A.III) RISERVE DA DONAZIONI E LASCITI VINCOLATI AD INVESTIMENTI	711	711	0
PAA110	A.IV) ALTRE RISERVE	2.730	15.824	13.094
PAA170	A.V) CONTRIBUTI PER RIPIANO PERDITE	7.192	7.192	0
PAA210	A.VI) UTILI (PERDITE) PORTATI A NUOVO	(7.190)	(7.190)	0
PAA220	A.VII) UTILE (PERDITA) D'ESERCIZIO	(1.988)	(15.082)	(13.094)

Pertanto, in considerazione:

- Di quanto riportato nella Nota Prot. RA/0092278/DPF012 del 03/03/2023 circa la destinazione della Riserva di Patrimonio Netto “...Si evidenzia che il predetto importo, così riclassificato tra le riserve di Patrimonio Netto, potrà essere utilizzato nel rispetto della normativa vigente in materia...”
- Di quanto illustrato nell’OIC 28 al punto 45 - Utilizzazione delle riserve “...Le riserve possono essere utilizzate per diverse operazioni a seconda dei loro vincoli e della loro natura. Ad esempio, in determinati casi, possono essere utilizzate per la distribuzione ai soci (nel rispetto delle disposizioni degli articoli 2423 e 2426, numero 5, codice civile e degli altri vincoli derivanti da altre disposizioni di legge o di statuto), in altri casi possono essere disponibili solo per utilizzazioni diverse dalla distribuzione degli utili. È questo il caso in cui le riserve possono essere utilizzate solo per la imputazione al capitale sociale o alla copertura delle perdite...”
- Di quanto disposto dal DLgs 118/2011 all’Art. 30 - Destinazione del risultato d'esercizio degli enti del SSN “...L'eventuale eccedenza è accantonata a riserva ovvero, limitatamente agli enti di cui alle lettere b) punto i), e c) del comma 2 dell'articolo 19, è reso disponibile per il ripiano delle perdite del servizio sanitario regionale...”
- Dell’assenza nel Patrimonio Netto dello Stato Patrimoniale 2021 di perdite di Esercizi precedenti da ripianare

l’Azienda ritiene necessario destinare la Riserva esposta nel Patrimonio Netto dello Stato Patrimoniale alla copertura della perdita dell’Esercizio 2021.

Per la parte residua della Perdita di Esercizio pari ad €/000 1.988, si confida nella copertura da parte della GSA – Regione Abruzzo.

1.5.5 Confronto con il Conto Economico Preventivo 2021

		Preventivo 2021	Esercizio 2021	CE 2021 vs Prev 2021
A1	Contributi F.S.R.	595.876	612.307	16.431
A2	Saldo Mobilità	27.776	39.007	11.231
A3	Entrate Proprie	13.452	33.417	19.965
A4	Saldo Intramoenia	920	1.366	446
A5	Rettifica Contributi c/esercizio per destinazione ad investimenti	(12.961)	(12.159)	802
A6	Saldo per quote inutilizzate contributi vincolati	7.069	7.925	856
A	Totale Ricavi Netti non FSR	632.133	681.861	49.728
B1	Personale	186.540	198.840	12.300
B2	Prodotti Farmaceutici ed Emoderivati	93.861	95.953	2.092
B3	Altri Beni e Servizi	128.263	138.427	10.164
B4	Ammortamenti e Costi Capitalizzati	341	340	(1)
B5	Accantonamenti	18.480	15.959	(2.521)
B6	Variazione Rimanenze	0	603	603
B	Totale Costi Interni	427.485	450.122	22.637
C1	Medicina Di Base	34.782	37.578	2.796
C2	Farmaceutica Convenzionata	41.960	45.062	3.102
C3	Prestazioni da Privato	146.485	149.644	3.159
C	Totale Costi Esterni	223.227	232.284	9.057
D	Totale Costi Operativi (B+C)	650.712	682.405	31.693
E	Margine Operativo (A-D)	(18.579)	(544)	18.035
F1	Svalutazione Immobilizzazioni, Crediti, Rivalutazioni e Svalutazioni Finanziarie	0	0	0
F2	Saldo Gestione Finanziaria	368	495	127
F3	Oneri Fiscali	15.021	15.137	116
F4	Saldo Gestione Straordinaria	0	(1.095)	(1.095)
F	Totale Componenti Finanziarie e Straordinarie	15.389	14.538	(851)
G	Risultato Economico (E-F)	(33.969)	(15.082)	18.887

Per mettere in relazione il Bilancio di Esercizio 2021 con il Conto Economico Preventivo 2021 è necessario evidenziare la disomogeneità degli elementi costituiti dei Conti Economici in ordine sia ai dati noti alla redazione del documento programmatico sia alle premesse logiche che ne influenzano la formazione:

- Il conto Economico Preventivo 2021 prevedeva la persistenza della pandemia COVID-19 fino al mese di Giugno 2021
- Il conto Economico Preventivo 2021 non prevedeva la massiccia ripartenza delle attività clinico-assistenziali per le patologie non correlate al COVID-19
- Il quadro delle risorse disponibili alla data, ovvero la valorizzazione dell'aggregato A – Ricavi Netti, risulta sottovalutato per €/000 49.728 rispetto al Bilancio di Esercizio 2021: naturalmente, la minore disponibilità di risorse unitamente all'obbligo di esporre un risultato di esercizio nel CE Preventivo Annuale in equilibrio economico, impongono all'Azienda una stima di manovre di contenimento dei costi che spesso possono risultare eccessivamente valutate rispetto alla reale possibilità di essere realizzate.

Tutto ciò premesso, comunque in considerazione degli elementi di diversificazione appena illustrati, si presenta di seguito una sintetica analisi degli scostamenti in riferimento ai costi di esercizio.

Il totale dei costi interni del Bilancio di Esercizio 2021 registra un incremento pari ad €/000 22.637 rispetto al Conto Economico Preventivo 2021 come sintetizzato nella tabella di seguito.

AZIENDA SANITARIA LOCALE PESCARA BILANCIO DI ESERCIZIO AL 31/12/2021

		Preventivo 2021	Esercizio 2021	CE 2021 vs Prev 2021
B1	Personale	186.540	198.840	12.300
B2	Prodotti Farmaceutici ed Emoderivati	93.861	95.953	2.092
B3	Altri Beni e Servizi	128.263	138.427	10.164
B4	Ammortamenti e Costi Capitalizzati	341	340	(1)
B5	Accantonamenti	18.480	15.959	(2.521)
B6	Variazione Rimanenze	0	603	603
B	<i>Totale Costi Interni</i>	427.485	450.122	22.637

L'aggregato B1 – Personale registra un incremento pari ad €/000 12.300 rispetto al Conto Economico Preventivo 2021 in ragione della sottovalutazione presente in quest'ultimo delle politiche di arruolamento messe in campo nell'Esercizio 2021 per fronteggiare l'emergenza COVID-19 e la ripresa delle attività clinico assistenziali non correlate alla pandemia e degli effetti del recepimento regionale dell'Art. 11 del c.d. "Decreto Calabria".

L'aggregato B2 - Farmaci ed Emoderivati registra un incremento pari ad €/000 2.092 rispetto al Conto Economico Preventivo 2021 in ragione della mancata realizzazione degli effetti di contenimento della spesa ipotizzati in quest'ultimo.

Per la voce B3 - Altri Beni e Servizi appare opportuno, al fine di offrire un'analisi dettagliata ed esaustiva degli aggregati contenuti, separarne le due componenti costitutive.

		Preventivo 2021	Esercizio 2021	CE 2021 vs Prev 2021
B3.1	Altri Beni Sanitari	59.056	58.125	(931)
B3.1a	Sangue ed emocomponenti	0	0	0
B3.1b	Dispositivi medici	30.533	33.978	3.445
B3.1c	Dispositivi medici impiantabili attivi	4.092	3.839	(253)
B3.1d	Dispositivi medico diagnostici in vitro (IVD)	16.388	14.728	(1.660)
B3.1e	Altri Beni Sanitari	8.043	5.579	(2.464)
B3.2	Beni Non Sanitari	998	1.285	287

L'aggregato B3.1 – Altri beni sanitari registra un decremento pari ad €/000 931 mentre l'aggregato B3.2 – Beni non sanitari registra un incremento pari ad €/000 287.

		Preventivo 2021	Esercizio 2021	CE 2021 vs Prev 2021
B3.3	Servizi	68.209	79.017	10.808
B3.3a	Servizi Appalti	32.843	34.905	2.062
B3.3a.1	Pulizia, Riscaldamento e Smaltimento rifiuti	8.381	10.262	1.881
B3.3a.2	Manutenzioni e riparazioni	14.845	14.748	(97)
B3.3a.3	Altri servizi appaltati	9.617	9.896	279
B3.3b	Servizi Utenze	5.596	4.502	(1.094)
B3.3c	Consulenze	1.781	6.781	5.000
B3.3c.1	Consulenze - Personale Non Dipendente Sanitario	1.406	6.281	4.875
B3.3c.2	Consulenze - Personale Non Dipendente Non Sanitario	375	501	126
B3.3d	Rimborsi, Assegni e Contributi	2.331	2.669	338
B3.3e	Premi di assicurazione	4.733	4.866	133
B3.3f	Altri Servizi Sanitari e Non	14.353	19.429	5.076
B3.3g	Godimento Beni di Terzi	6.573	5.863	(710)



AZIENDA SANITARIA LOCALE PESCARA BILANCIO DI ESERCIZIO AL 31/12/2021

L'aggregato B3.3 – Servizi registra un incremento pari ad €/000 10.808 rispetto al Conto Economico Preventivo 2021 in ragione della sottovalutazione presente in quest'ultimo in ordine alla valorizzazione delle seguenti poste contabili:

- Incremento di €/000 5.000 per l'aggregato B3.c – Consulenze riferibile all'erogazione di prestazioni aggiuntive ex Art. 55 ed all'assunzione di medici "contrattisti" messe in campo nell'Esercizio 201 per fronteggiare l'emergenza COVID-19 e la ripresa delle attività clinico assistenziali non correlate alla pandemia.
- Incremento di €/000 5.076 per l'aggregato B3.3f – Altri servizi sanitari e non riferibile ai contratti per la vigilanza e sicurezza, per il personale somministrato per la gestione del front-office CUP e per il contratto della c.d. "logistica" che, attivato a luglio 2020, nell'esercizio 2021 esprime la sua valorizzazione "a regime"

L'aggregato B4 – Ammortamenti e Costi capitalizzati registra una sostanziale coincidenza dei dati.

L'aggregato B5 – Accantonamenti evidenzia un decremento pari ad €/000 2.521 essenzialmente in relazione all'esposizione di una stima degli accantonamenti per rischi nel CE Preventivo Annuale 2021 sopravvalutata rispetto a quanto effettivamente rilevato nel CE Consuntivo 2021.

L'aggregato B6 – Variazione delle rimanenze registra un incremento di €/000 603 del tutto ascrivibile alla metodologia di esposizione della posta nel Conto Economico Preventivo, convenzionalmente valorizzata a valore nullo.

Il totale dei costi esterni del Bilancio di Esercizio 2021 registra un incremento pari ad €/000 9.057 rispetto al Conto Economico Preventivo 2021 come sintetizzato nella tabella di seguito

		Preventivo 2021	Esercizio 2021	CE 2021 vs Prev 2021
C1	Medicina Di Base	34.782	37.578	2.796
C2	Farmaceutica Convenzionata	41.960	45.062	3.102
C3	Prestazioni da Privato	146.485	149.644	3.159
C	<i>Totale Costi Esterni</i>	223.227	232.284	9.057

L'aggregato C1 – Medicina di base registra un incremento di €/000 2.796 rispetto al Conto Economico Preventivo 2021 in ragione della sottovalutazione presente in quest'ultimo degli effetti derivanti dall'applicazione del rinnovo contrattuale CCNL erogata a fine esercizio 2020 e della quantificazione delle indennità integrative per le USCA.

L'aggregato C2 – Farmaceutica convenzionata registra un incremento pari ad €/000 3.102 rispetto al Conto Economico Preventivo 2021 in ragione della mancata realizzazione degli effetti di contenimento della spesa ipotizzati in quest'ultimo.

L'aggregato C3 – Prestazioni da privato registra un incremento pari ad €/000 3.159 rispetto al Conto Economico Preventivo 2021 scomponibile come sintetizzato dalla tabella di seguito.

		Preventivo 2021	Esercizio 2021	2021 vs 2020
C3.1	Prestazioni da Privato - Ospedaliera	73.020	73.212	192
C3.2	Prestazioni da Privato - Ambulatoriale	13.105	14.107	1.002
C3.3	Prestazioni da Privato - Riabilitazione Extra Ospedal.	15.064	14.967	(97)
C3.4	Altre Prestazioni da Privato	45.296	47.359	2.063

AZIENDA SANITARIA LOCALE PESCARA BILANCIO DI ESERCIZIO AL 31/12/2021

L'aggregato C3.2 – Prestazioni da privato - Ambulatoriale registra un incremento di €/000 1.002 rispetto al Conto Economico Preventivo 2021 in ragione della sottovalutazione presente in quest'ultimo degli effetti derivanti dall'applicazione del rinnovo contrattuale CCNL per la medicina specialistica ambulatoriale rilevata a fine esercizio 2020.

L'aggregato C3.4 – Altre Prestazioni da privato registra un incremento di €/000 2.063 rispetto al Conto Economico Preventivo 2021 in ragione della sottovalutazione presente in quest'ultimo degli aggregati di costi afferenti ai Trasporti Sanitari ed all'Assistenza integrativa e protesica

Il totale delle componenti finanziarie e straordinarie registra un decremento di €/000 1.095 rispetto al Conto Economico Preventivo 2021 come sintetizzato nella tabella di seguito.

		Preventivo 2021	Esercizio 2021	CE 2021 vs Prev 2021
F1	Svalutazione Immobilizzazioni, Crediti, Rivalutazioni e Svalutazioni Finanziarie	0	0	0
F2	Saldo Gestione Finanziaria	368	495	127
F3	Oneri Fiscali	15.021	15.137	116
F4	Saldo Gestione Straordinaria	0	(1.095)	(1.095)
F	Totale Componenti Finanziarie e Straordinarie	15.389	14.538	(851)

L'aggregato F4 – Saldo Gestione Straordinaria registra un decremento di €/000 1.095 del tutto ascrivibile alla metodologia di esposizione della posta nel Conto Economico Preventivo, convenzionalmente valorizzata a valore nullo.

1.5.6 Relazione sui costi per livelli di assistenza e relazione sugli scostamenti.

Si schematizzano nella tabella seguente gli scostamenti tra i modelli NSIS Livelli di Assistenza degli Esercizi 2020 e 2021.

	Esercizio 2021		Esercizio 2020		Esercizio 2021 vs 2020	
	Importo	%	Importo	%	Importo	%
LA Prevenzione	31.270	3,93%	29.184	3,82%	2.086	0,11%
LA Territorio	386.860	48,57%	374.491	49,03%	12.369	-0,46%
LA Ospedale	378.376	47,50%	360.097	47,15%	18.279	0,35%
<i>Totale LA</i>	796.506		763.772		32.734	

CODICE LA	DESCRIZIONE LA	Beni sanitari	Beni non sanitari	prestaz sanitarie	servizi sanitari x erogaz prestaz	servizi non sanitari	Personale del ruolo sanitario	Personale del ruolo professionale	Personale del ruolo tecnico	Personale del ruolo amministrativo	Ammortamenti	Sopravvenienze / insussistenze	Altri costi	Oneri Finanziari	Totale
Modello NSIS Livelli di Assistenza 2020															
PREVENZIONE COLLETTIVA E SANITA' PUBBLICA															
1A100	1A100	2.692.225,66	31.000,83	0,00	133.634,36	640.327,06	3.173.413,19	45.176,06	290.841,61	409.748,30	134.397,49	49.906,15	336.806,26	9.453,96	7.946.930,93
	1A110	2.691.635,57	25.908,83	0,00	111.684,43	535.151,02	2.652.168,59	37.755,73	243.069,82	342.445,66	112.322,22	41.708,88	281.484,61	7.901,11	7.083.236,47
	1A120	590,09	5.092,00	0,00	21.949,93	105.176,04	521.244,60	7.420,33	47.771,79	67.302,64	22.075,27	8.197,27	55.321,65	1.552,85	863.694,46
1B100		1.687,67	14.842,63	0,00	63.981,70	306.576,96	1.519.372,57	21.629,48	139.249,68	196.180,04	64.347,08	23.894,16	161.256,71	4.526,38	2.517.545,06
1C100		1.321,81	13.000,85	0,00	56.042,36	268.534,56	1.330.837,28	18.945,53	121.970,52	171.836,53	56.362,40	20.929,19	141.246,76	3.964,72	2.204.992,51
1D100		32.098,32	44.976,74	118.256,15	193.879,89	929.001,70	4.604.063,27	65.542,51	421.959,92	594.472,57	194.987,08	72.405,02	488.646,52	13.716,03	7.774.005,72
1E100		5.287,23	11.081,68	0,00	47.769,44	228.893,74	1.134.380,35	16.148,81	103.965,35	146.470,19	48.042,24	17.839,64	120.396,04	3.379,45	1.883.654,16
1F100		70.787,56	6.871,87	0,00	29.622,39	141.939,70	703.442,56	10.014,07	64.470,14	90.827,89	29.791,55	11.062,58	74.659,00	2.095,64	1.235.584,95
	1F110	70.740,35	6.469,46	0,00	27.887,75	133.627,92	662.249,98	9.427,66	60.694,86	85.509,14	28.047,00	10.414,77	70.287,08	1.972,92	1.167.328,89
	1F111	14.150,43	650,04	0,00	2.802,12	13.426,73	66.541,86	947,28	6.098,53	8.591,83	2.818,12	1.046,46	7.062,34	198,24	124.333,98
	1F112	24.760,30	804,81	0,00	3.469,29	16.623,57	82.385,17	1.172,82	7.550,56	10.637,50	3.489,10	1.295,62	8.743,85	245,43	161.178,02
	1F113	31.829,62	5.014,61	0,00	21.616,34	103.577,62	513.322,95	7.307,56	47.045,77	66.279,81	21.739,78	8.072,69	54.480,89	1.529,25	881.816,89
	1F120	47,21	402,41	0,00	1.734,64	8.311,78	41.192,58	586,41	3.775,28	5.318,75	1.744,55	647,81	4.371,92	122,72	68.256,06
	1F121	47,21	402,41	0,00	1.734,64	8.311,78	41.192,58	586,41	3.775,28	5.318,75	1.744,55	647,81	4.371,92	122,72	68.256,06
	1F122	0,00	0,00	0,00	0,00	0,00	0,00	0,00	0,00	0,00	0,00	0,00	0,00	0,00	0,00
1G100		27.769,78	32.997,39	0,00	142.240,86	681.566,29	3.377.791,77	48.085,55	309.572,80	436.137,48	143.053,15	53.120,27	358.497,72	10.062,83	5.620.895,89
1H100		0,00	0,00	0,00	0,00	0,00	0,00	0,00	0,00	0,00	0,00	0,00	0,00	0,00	0,00
19999		2.831.178,03	154.771,99	118.256,15	667.171,00	3.196.840,01	15.843.300,99	225.542,01	1.452.030,02	2.045.673,00	670.980,99	249.157,01	1.681.509,01	47.199,01	29.183.609,22
ASSISTENZA DISTRETTUALE															
2A100		0,00	10.819,62	30.800.773,82	411.611,65	458.871,44	1.291.156,36	3.605,65	225.765,91	115.134,74	86.824,58	52.709,09	114.568,43	3.328,86	33.575.170,15
	2A110	0,00	8.813,55	24.851.725,10	335.294,59	373.791,93	1.051.762,63	2.937,12	183.906,58	93.787,57	70.726,40	42.936,28	93.326,26	2.711,65	27.111.719,66
	2A111	0,00	8.122,94	22.863.587,09	309.021,50	344.502,26	969.348,39	2.706,97	169.495,99	86.438,54	65.184,41	39.571,87	86.013,38	2.499,17	24.946.492,51
	2A112	0,00	427,52	1.242.586,26	16.264,29	18.131,70	51.018,34	142,47	8.920,84	4.549,40	3.430,76	2.082,73	4.527,02	131,54	1.352.212,87
	2A113	0,00	0,00	0,00	0,00	0,00	0,00	0,00	0,00	0,00	0,00	0,00	0,00	0,00	0,00
	2A114	0,00	98,66	248.517,25	3.753,30	4.184,24	11.773,46	32,88	2.058,66	1.049,86	791,71	480,63	1.044,70	30,35	273.815,70
	2A115	0,00	164,43	497.034,50	6.255,50	6.973,73	19.622,44	54,80	3.431,09	1.749,77	1.319,52	801,05	1.741,16	50,59	539.198,58
	2A116	0,00	0,00	0,00	0,00	0,00	0,00	0,00	0,00	0,00	0,00	0,00	0,00	0,00	0,00
	2A120	0,00	2.006,07	5.949.048,72	76.317,06	85.079,51	239.393,73	668,53	41.859,33	21.347,17	16.098,18	9.772,81	21.242,17	617,21	6.463.450,49
	2A121	0,00	1.808,75	5.651.596,28	68.810,46	76.711,03	215.846,81	602,77	37.742,02	19.247,45	14.514,75	8.811,55	19.152,78	556,50	6.115.401,15
	2A122	0,00	197,32	297.452,44	7.506,60	8.368,48	23.546,92	65,76	4.117,31	2.099,72	1.583,43	961,26	2.089,39	60,71	348.049,34
	2A123	0,00	0,00	0,00	0,00	0,00	0,00	0,00	0,00	0,00	0,00	0,00	0,00	0,00	0,00
	2A124	0,00	0,00	0,00	0,00	0,00	0,00	0,00	0,00	0,00	0,00	0,00	0,00	0,00	0,00
	2A125	0,00	0,00	0,00	0,00	0,00	0,00	0,00	0,00	0,00	0,00	0,00	0,00	0,00	0,00
	2A130	0,00	0,00	0,00	0,00	0,00	0,00	0,00	0,00	0,00	0,00	0,00	0,00	0,00	0,00
	2A131	0,00	0,00	0,00	0,00	0,00	0,00	0,00	0,00	0,00	0,00	0,00	0,00	0,00	0,00
	2A132	0,00	0,00	0,00	0,00	0,00	0,00	0,00	0,00	0,00	0,00	0,00	0,00	0,00	0,00
2B100		3.274,62	1.151,02	4.749.289,54	43.788,47	48.816,11	137.357,06	383,58	24.017,65	12.248,38	9.236,66	5.607,35	12.188,13	354,13	5.047.712,70
2C100		0,00	32,89	146.885,24	1.251,10	1.394,75	3.924,49	10,96	686,22	349,95	263,90	160,21	348,23	10,12	155.318,06
2D100		114.611,81	25.158,10	9.494.709,95	957.090,89	1.066.980,69	3.002.232,86	8.383,94	524.957,23	267.714,50	201.886,94	122.560,65	266.397,71	7.740,35	16.060.425,62
2E100		65.690.780,64	16.673,41	53.100.347,66	634.307,29	707.136,22	1.989.715,12	5.556,42	347.912,84	177.426,47	133.799,58	81.226,47	176.553,77	5.129,88	123.066.565,77
	2E110	0,00	2.466,48	46.518.990,65	93.832,44	104.605,95	294.336,56	821,96	51.466,40	26.246,52	19.792,84	12.015,75	26.117,42	758,86	47.151.451,83
	2E120	12.150.607,88	295,98	2.023.817,78	11.259,89	12.552,71	35.320,39	98,63	6.175,97	3.149,58	2.375,14	1.441,89	3.134,09	91,06	14.250.320,99
	2E121	0,00	0,00	0,00	0,00	0,00	0,00	0,00	0,00	0,00	0,00	0,00	0,00	0,00	0,00
	2E122	12.150.607,88	295,98	2.023.817,78	11.259,89	12.552,71	35.320,39	98,63	6.175,97	3.149,58	2.375,14	1.441,89	3.134,09	91,06	14.250.320,99
	2E130	53.540.172,76	13.910,95	4.557.539,23	529.214,96	589.977,56	1.660.058,17	4.635,83	290.270,47	148.030,37	111.631,60	67.768,83	147.302,26	4.279,96	61.664.792,95

CODICE LA	DESCRIZIONE LA	Beni sanitari	Beni non sanitari	prestaz sanitarie	servizi sanitari x erogaz prestaz	servizi non sanitari	Personale del ruolo sanitario	Personale del ruolo professionale	Personale del ruolo tecnico	Personale del ruolo amministrativo	Ammortamenti	Sopravvenienze / insussistenze	Altri costi	Oneri Finanziari	Totale
2F100	Assistenza integrativa e protesica	3.271.348,50	6.939,03	8.300.815,97	263.981,94	294.291,40	828.066,84	2.312,44	144.792,13	73.840,21	55.683,85	33.804,31	73.477,01	2.134,92	13.351.488,55
2F110	Assistenza integrativa-Totale	3.271.348,50	3.584,62	1.889.624,60	136.369,82	152.027,31	427.769,13	1.194,58	74.797,83	38.144,94	28.765,59	17.462,89	37.957,32	1.102,87	6.080.150,00
2F111	Assistenza integrativa - Presidi per persone affette da malattia diabetica o da malattie rare	2.780.155,03	2.630,91	0,00	100.087,94	111.579,68	313.958,99	876,75	54.897,49	27.996,29	21.112,36	12.816,80	27.858,58	809,45	3.454.780,27
2F112	Assistenza integrativa - Prodotti destinati a un'alimentazione particolare	0,00	131,55	755.849,84	5.004,40	5.578,98	15.697,95	43,84	2.744,87	1.399,81	1.055,62	640,84	1.392,93	40,47	789.581,10
2F113	Assistenza integrativa - Dispositivi monouso	491.193,47	822,16	1.133.774,76	31.277,48	34.868,65	98.112,19	273,99	17.155,47	8.748,84	6.597,61	4.005,25	8.705,81	252,95	1.835.788,63
2F120	Assistenza protesica	0,00	3.354,41	6.411.191,37	127.612,12	142.264,09	400.297,71	1.117,86	69.994,30	35.695,27	26.918,26	16.341,42	35.519,69	1.032,05	7.271.338,55
2G100	Assistenza specialistica ambulatoriale	25.915.367,35	196.989,53	35.165.314,71	7.494.084,21	8.354.528,54	23.507.679,53	65.646,81	4.110.449,42	2.096.222,07	1.580.787,97	959.657,90	2.085.911,48	60.607,41	111.593.246,93
2G110	Assistenza specialistica ambulatoriale - Attività prodotta in ambito ospedaliero	21.573.217,09	171.140,82	28.277.415,00	6.510.720,24	7.258.258,18	20.423.032,43	57.032,72	3.571.081,60	1.821.158,54	1.373.359,02	833.732,84	1.812.200,89	52.654,59	93.735.003,96
2G111	Assistenza specialistica ambulatoriale - Attività prodotta in ambito ospedaliero - Attività di laboratorio	2.151.427,39	41.206,66	3.647.563,76	1.567.627,30	1.747.616,74	4.917.382,71	13.732,13	859.831,91	438.491,86	330.672,34	200.743,13	436.335,07	12.677,98	16.365.308,98
2G112	Assistenza specialistica ambulatoriale - Attività prodotta in ambito ospedaliero - Diagnostica strumentale	2.085.934,92	40.252,95	10.362.927,35	1.531.345,42	1.707.169,10	4.803.572,58	13.414,31	839.931,57	428.343,21	323.019,11	196.097,04	426.236,34	12.384,55	22.770.628,45
2G113	Assistenza specialistica ambulatoriale - Attività prodotta in ambito ospedaliero - Attività clinica	17.335.854,78	89.681,21	14.266.923,89	3.411.747,52	3.803.472,34	10.702.077,14	29.886,28	1.871.318,12	954.323,47	719.667,57	436.892,67	949.629,48	27.592,06	54.599.066,53
2G114	Assistenza specialistica ambulatoriale - Attività prodotta in ambito ospedaliero - Farmaci ad alto costo rimborsati extra tariffa	0,00	0,00	0,00	0,00	0,00	0,00	0,00	0,00	0,00	0,00	0,00	0,00	0,00	0,00
2G115	Assistenza specialistica ambulatoriale - Attività prodotta in ambito ospedaliero - Dispositivi ad alto costo rimborsati extra tariffa	0,00	0,00	0,00	0,00	0,00	0,00	0,00	0,00	0,00	0,00	0,00	0,00	0,00	0,00
2G120	Assistenza specialistica ambulatoriale - Attività prodotta in ambito distrettuale e da terzi	4.342.150,26	25.585,62	6.688.011,08	973.355,18	1.085.112,39	3.053.251,20	8.526,41	533.878,07	272.263,90	205.317,71	124.643,38	270.924,73	7.871,88	17.590.891,81
2G121	Assistenza specialistica ambulatoriale - Attività prodotta in ambito distrettuale e da terzi - Attività di laboratorio	114.611,81	2.170,50	801.458,70	82.572,55	92.053,24	259.016,17	723,32	45.290,43	23.096,94	17.417,70	10.573,86	22.983,33	667,79	1.472.636,34
2G122	Assistenza specialistica ambulatoriale Attività prodotta in ambito distrettuale e da terzi - Diagnostica strumentale	111.337,19	2.104,73	4.165.599,49	80.070,35	89.263,74	251.167,19	701,40	43.917,99	22.397,03	16.889,89	10.253,44	22.286,87	647,56	4.816.636,87
2G123	Assistenza specialistica ambulatoriale - Attività prodotta in ambito distrettuale e da terzi - Attività clinica	4.116.201,26	21.310,39	1.720.952,89	810.712,28	903.795,41	2.543.067,84	7.101,69	444.669,65	226.769,93	171.010,12	103.816,08	225.654,53	6.556,53	11.301.618,60
2G124	Assistenza specialistica ambulatoriale - Attività prodotta in ambito distrettuale e da terzi - Farmaci ad alto costo rimborsati extra - tariffa	0,00	0,00	0,00	0,00	0,00	0,00	0,00	0,00	0,00	0,00	0,00	0,00	0,00	0,00
2G125	Assistenza specialistica ambulatoriale - Attività prodotta in ambito distrettuale e da terzi - Dispositivi ad alto costo rimborsati extra - tariffa	0,00	0,00	0,00	0,00	0,00	0,00	0,00	0,00	0,00	0,00	0,00	0,00	0,00	0,00
2G130	Assistenza specialistica ambulatoriale - Trasporto utenti	0,00	263,09	199.888,63	10.008,79	11.157,97	31.395,90	87,68	5.489,75	2.799,63	2.111,24	1.281,68	2.785,86	80,94	267.351,16
2H100	Assistenza sociosanitaria distrettuale, domiciliare e territoriale	2.947.160,80	45.481,91	18.118.334,20	1.730.270,20	1.928.933,71	5.427.566,06	15.156,85	949.040,31	483.985,81	364.979,93	221.570,43	481.605,28	13.993,33	32.728.078,82
2H110	Assistenza sociosanitaria distrettuale, domiciliare e territoriale - Cure domiciliari	1.964.773,87	10.852,52	6.959.113,84	412.862,74	460.266,18	1.295.080,84	3.616,60	226.452,13	115.484,68	87.088,49	52.869,30	114.916,66	3.338,97	11.706.716,82
2H111	Cure domiciliari	1.807.591,96	9.997,47	6.402.384,73	380.334,16	424.002,78	1.193.044,17	3.331,66	208.610,45	106.385,89	80.226,97	48.703,84	105.862,62	3.075,90	10.773.552,60
2H112	Cure palliative domiciliari	157.181,91	855,05	556.729,11	32.528,58	36.263,40	102.036,67	284,94	17.841,68	9.098,79	6.861,52	4.165,46	9.054,04	263,07	933.164,22
2H120	Assistenza sociosanitaria distrettuale, domiciliare e territoriale - Assistenza a minori, donne, coppie, famiglia (consultori)	22.922,36	8.122,94	0,00	309.021,50	344.502,26	969.348,39	2.706,97	169.495,99	86.438,54	65.184,41	39.571,87	86.013,38	2.499,17	2.105.827,78
2H130	Assistenza sociosanitaria distrettuale, domiciliare e territoriale - Assistenza ai minori con disturbi in ambito neuropsichiatrico e del neurosviluppo	39.295,48	1.216,80	0,00	46.290,67	51.605,60	145.206,03	405,50	25.390,09	12.948,28	9.764,47	5.927,77	12.884,60	374,37	351.309,66
2H140	Assistenza sociosanitaria distrettuale, domiciliare e territoriale - Assistenza alle persone con disturbi mentali	635.276,88	18.811,02	473.024,60	715.628,74	797.794,71	2.244.806,79	6.268,78	392.517,04	200.173,46	150.953,37	91.640,12	199.188,88	5.787,55	5.931.871,94
2H150	Assistenza sociosanitaria distrettuale, domiciliare e territoriale - Assistenza alle persone con disabilità	0,00	591,96	10.686.195,76	22.519,79	25.105,43	70.640,77	197,27	12.351,93	6.299,16	4.750,28	2.883,78	6.268,18	182,13	10.837.986,44
2H160	Assistenza sociosanitaria distrettuale, domiciliare e territoriale - Assistenza alle persone con dipendenze patologiche	284.892,21	5.886,67	0,00	223.946,76	249.659,53	702.483,24	1.961,73	122.833,13	62.641,69	47.238,91	28.677,59	62.333,58	1.811,14	1.794.366,18
2I100	Assistenza sociosanitaria semi-residenziale	0,00	2.433,60	7.793.753,82	92.581,34	103.211,20	290.412,06	811,00	50.780,16	25.896,56	19.528,94	11.855,54	25.769,20	748,74	8.417.782,16
2I110	Assistenza sociosanitaria semi-residenziale - Assistenza alle persone con disturbi mentali	0,00	1.085,25	5.100.852,54	41.286,27	46.026,62	129.508,08	361,66	22.645,21	11.548,47	8.708,85	5.286,93	11.491,67	333,90	5.379.135,45
2I120	Assistenza sociosanitaria semi-residenziale - Assistenza alle persone con disabilità	0,00	1.085,25	2.588.536,00	41.286,27	46.026,62	129.508,08	361,66	22.645,21	11.548,47	8.708,85	5.286,93	11.491,67	333,90	2.866.818,91
2I130	Assistenza sociosanitaria semi-residenziale - Assistenza alle persone con dipendenze patologiche	0,00	131,55	104.365,28	5.004,40	5.578,98	15.697,95	43,84	2.744,87	1.399,81	1.055,62	640,84	1.392,93	40,47	138.096,54

CODICE LA	DESCRIZIONE LA	Beni sanitari	Beni non sanitari	prestaz sanitarie	servizi sanitari x erogaz prestaz	servizi non sanitari	Personale del ruolo sanitario	Personale del ruolo professionale	Personale del ruolo tecnico	Personale del ruolo amministrativo	Ammortamenti	Sopravvenienze / insussistenze	Altri costi	Oneri Finanziari	Totale
2I140	Assistenza sociosanitaria semi-residenziale - Assistenza alle persone non autosufficienti	0,00	0,00	0,00	0,00	0,00	0,00	0,00	0,00	0,00	0,00	0,00	0,00	0,00	0,00
2I150	Assistenza sociosanitaria semi-residenziale - assistenza ai minori con disturbi in ambito neuropsichiatrico e del neurosviluppo	0,00	131,55	0,00	5.004,40	5.578,98	15.697,95	43,84	2.744,87	1.399,81	1.055,62	640,84	1.392,93	40,47	33.731,26
2I100	Assistenza sociosanitaria residenziale	278.342,97	22.066,76	22.660.945,38	839.487,56	935.874,57	2.633.331,04	7.353,76	460.452,69	234.818,88	177.079,92	107.500,91	233.663,87	6.789,25	28.597.707,56
2I110	Assistenza sociosanitaria residenziale - Assistenza alle persone con disturbi mentali	0,00	2.762,46	7.651.278,81	105.092,33	117.158,66	329.656,94	920,59	57.642,36	29.396,10	22.167,98	13.457,64	29.251,51	849,92	8.359.635,30
2I120	Assistenza sociosanitaria residenziale - Assistenza alle persone con disabilità	0,00	1.052,36	5.070.668,68	40.035,17	44.631,87	125.583,60	350,70	21.959,00	11.198,52	8.444,94	5.126,72	11.143,43	323,78	5.340.518,77
2I130	Assistenza sociosanitaria residenziale - Assistenza alle persone con dipendenze patologiche	0,00	526,18	2.398.399,33	20.017,59	22.315,94	62.791,80	175,35	10.979,50	5.599,26	4.222,47	2.563,36	5.571,72	161,89	2.533.324,39
2I140	Assistenza sociosanitaria residenziale - Assistenza alle persone non autosufficienti	163.731,16	11.378,69	7.404.578,74	432.880,32	482.582,12	1.357.872,64	3.791,95	237.431,64	121.083,95	91.310,96	55.432,66	120.488,38	3.500,86	10.486.064,07
2I150	Assistenza sociosanitaria residenziale - Assistenza alle persone nella fase terminale della vita	114.611,81	6.281,30	136.019,82	238.959,95	266.396,49	749.577,09	2.093,25	131.067,75	66.841,14	50.405,76	30.600,11	66.512,37	1.932,56	1.861.299,40
2I160	Assistenza sociosanitaria residenziale - Assistenza ai minori con disturbi in ambito neuropsichiatrico e del neurosviluppo	0,00	65,77	0,00	2.502,20	2.789,49	7.848,97	21,92	1.372,44	699,91	527,81	320,42	696,46	20,24	16.865,63
2K100	Assistenza termale	0,00	0,00	1.394.212,83	0,00	0,00	0,00	0,00	0,00	0,00	0,00	0,00	0,00	0,00	1.394.212,83
2L100	Assistenza presso strutture sanitarie interne alle carceri	216.125,13	1.118,14	0,00	42.537,37	47.421,36	133.432,57	372,62	23.331,43	11.898,42	8.972,75	5.447,14	11.839,90	344,02	502.840,85
29999	TOTALE ASSISTENZA DISTRETTUALE	98.437.011,82	328.864,01	191.725.383,12	12.510.992,02	13.947.459,99	39.244.873,99	109.594,03	6.862.185,99	3.499.535,99	2.639.045,02	1.602.100,00	3.482.323,01	101.181,01	374.490.550,00
ASSISTENZA OSPEDALIERA															
3A100	Attività di Pronto soccorso	755.944,62	27.045,26	0,00	759.774,69	1.541.214,74	4.639.622,62	6.531,08	575.403,97	214.917,83	332.922,00	111.554,83	151.791,63	4.094,57	9.120.817,84
3A110	Attività diretta di Pronto soccorso e OBI	215.329,68	6.513,19	0,00	182.973,26	371.164,10	1.117.340,31	1.572,85	138.572,06	51.757,73	80.176,17	26.865,27	36.555,32	986,07	2.229.806,01
3A111	Attività diretta di PS e OBI per accessi non seguiti da ricovero	178.677,82	6.265,07	0,00	176.002,85	357.024,52	1.074.774,96	1.512,93	133.293,12	49.786,01	77.121,84	25.841,83	35.162,74	948,51	2.116.412,20
3A112	Attività diretta di PS e OBI per accessi seguiti da ricovero	36.651,86	248,12	0,00	6.970,41	14.139,58	42.565,35	59,92	5.278,94	1.971,72	3.054,33	1.023,44	1.392,58	37,56	113.393,81
3A120	Accertamenti diagnostici strumentali e consulenze in Pronto Soccorso per accessi non seguiti da ricovero	540.614,94	20.532,07	0,00	576.801,43	1.170.050,64	3.522.282,31	4.958,23	436.831,91	163.160,10	252.745,83	84.689,56	115.236,31	3.108,50	6.891.011,83
3B100	Assistenza ospedaliera per acuti	40.715.635,49	556.537,05	97.072.000,79	15.634.629,70	31.715.088,65	95.474.069,03	134.396,40	11.840.652,37	4.422.575,33	6.850.862,91	2.295.573,14	3.123.565,45	84.258,09	309.919.844,40
3B110	Assistenza ospedaliera per acuti - In Day Hospital	1.255.326,22	11.103,45	4.460.864,03	311.925,85	632.746,42	1.904.799,19	2.681,34	236.232,36	88.234,62	136.681,28	45.798,88	62.318,12	1.681,03	9.150.392,79
3B120	Assistenza ospedaliera per acuti - In Day Surgery	2.922.985,87	25.866,69	4.987.940,18	726.665,25	1.474.051,71	4.437.437,23	6.246,47	550.329,03	205.552,15	318.413,94	106.693,49	145.176,86	3.916,14	15.911.275,01
3B130	Assistenza ospedaliera per acuti - In degenza ordinaria	36.537.323,40	519.566,91	87.623.196,58	14.596.038,60	29.608.290,52	89.131.832,61	125.468,59	11.054.090,98	4.128.788,56	6.395.767,69	2.143.080,77	2.916.070,47	78.660,92	284.858.176,60
3B140	Assistenza ospedaliera per acuti - Farmaci ad alto costo rimborsati extra-tariffa	0,00	0,00	0,00	0,00	0,00	0,00	0,00	0,00	0,00	0,00	0,00	0,00	0,00	0,00
3B150	Assistenza ospedaliera per acuti - Dispositivi ad alto costo rimborsati extra-tariffa	0,00	0,00	0,00	0,00	0,00	0,00	0,00	0,00	0,00	0,00	0,00	0,00	0,00	0,00
3C100	Assistenza ospedaliera per lungodegenti	18.325,93	1.612,79	514.220,64	45.307,67	91.907,30	276.674,74	389,47	34.313,08	12.816,20	19.853,15	6.652,35	9.051,79	244,17	1.031.369,28
3D100	Assistenza ospedaliera per riabilitazione	444.403,81	11.599,69	24.541.179,91	325.866,67	661.025,59	1.989.929,88	2.801,17	246.790,24	92.178,06	142.789,94	47.845,76	65.103,29	1.756,16	28.573.270,17
3E100	Trasporto sanitario assistito	0,00	1.054,52	299.832,94	29.624,24	60.093,24	180.902,72	254,65	22.435,48	8.379,82	12.980,90	4.349,61	5.918,48	159,65	625.986,25
3F100	Attività trasfusionale	3.610.208,26	20.904,26	0,00	587.257,04	1.191.260,02	3.586.130,32	5.048,10	444.750,32	166.117,69	257.327,33	86.224,72	117.325,18	3.164,84	10.075.718,08
3G100	Attività a supporto dei trapianti di cellule, organi e tessuti	77.885,20	434,21	0,00	12.198,22	24.744,27	74.489,35	104,86	9.238,14	3.450,52	5.345,08	1.791,02	2.437,02	65,74	212.183,63
3H100	Attività a supporto della donazione di cellule riproduttive	192.422,25	1.116,55	0,00	31.366,82	63.628,13	191.544,04	269,63	23.755,21	8.872,75	13.744,48	4.605,47	6.266,63	169,03	537.760,99
39999	TOTALE ASSISTENZA OSPEDALIERA	45.814.825,56	620.304,33	122.427.234,28	17.426.025,05	35.348.961,94	106.413.362,70	149.795,36	13.197.338,81	4.929.308,20	7.635.825,79	2.558.596,90	3.481.459,47	93.912,25	360.096.950,64
48888	TOTALE COSTI PER ATTIVITA' DI RICERCA	0,00	0,00	0,00	0,00	0,00	0,00	0,00	0,00	0,00	0,00	0,00	0,00	0,00	0,00
49999	TOTALE GENERALE	147.083.015,41	1.103.940,33	314.270.873,55	30.604.188,07	52.493.261,94	161.501.537,68	484.931,40	21.511.554,82	10.474.517,19	10.945.851,80	4.409.853,91	8.645.291,49	242.292,27	763.771.109,86

CODICE LA	DESCRIZIONE LA	Beni sanitari	Beni non sanitari	prestaz sanitarie	servizi sanitari x erogaz prestaz	servizi non sanitari	Personale del ruolo sanitario	Personale del ruolo professionale	Personale del ruolo tecnico	Personale del ruolo amministrativo	Ammortamenti	Sopravvenienze / insussistenze	Altri costi	Oneri Finanziari	Totale
Modello NSIS Livelli di Assistenza 2021															
PREVENZIONE COLLETTIVA E SANITA' PUBBLICA															
1A100	1A100	3.607.599,94	35.058,68	0,00	148.679,67	727.497,66	3.444.067,55	48.624,20	348.376,69	394.698,58	138.865,17	34.657,16	151.830,90	19.331,36	9.099.287,56
	1A110	3.606.942,13	29.300,16	0,00	124.258,49	608.003,53	2.878.366,99	40.637,50	291.154,55	329.867,91	116.056,07	28.964,59	126.892,12	16.156,11	8.196.600,15
	1A120	657,81	5.758,52	0,00	24.421,18	119.494,13	565.700,56	7.986,70	57.222,14	64.830,67	22.809,10	5.692,57	24.938,78	3.175,25	902.687,41
1B100		1.881,33	16.785,45	0,00	71.185,12	348.312,65	1.648.956,96	23.280,39	166.796,43	188.974,50	66.486,13	16.593,22	72.693,87	9.255,50	2.631.201,55
1C100		1.473,49	14.702,59	0,00	62.351,92	305.091,37	1.444.341,85	20.391,58	146.099,06	165.525,11	58.236,02	14.534,21	63.673,47	8.107,02	2.304.527,69
1D100		11.787,89	50.863,95	113.755,04	215.707,98	1.055.470,86	4.996.735,05	70.545,16	505.433,18	572.638,07	201.468,90	50.281,43	220.279,87	28.046,40	8.093.013,78
1E100		5.893,95	12.532,21	0,00	53.147,59	260.054,07	1.231.129,49	17.381,40	124.532,06	141.090,46	49.639,28	12.388,68	54.274,05	6.910,27	1.968.973,51
1F100		78.910,46	7.771,37	0,00	32.957,45	161.262,59	763.437,84	10.778,41	77.223,80	87.491,86	30.781,89	7.682,37	33.655,96	4.285,15	1.296.239,15
	1F110	78.857,84	7.316,29	0,00	31.027,51	151.819,29	718.732,02	10.147,24	72.701,68	82.368,46	28.979,35	7.232,50	31.685,12	4.034,21	1.224.901,51
	1F111	15.774,20	735,13	0,00	3.117,60	15.254,57	72.217,09	1.019,58	7.304,96	8.276,26	2.911,80	726,71	3.183,67	405,36	130.926,93
	1F112	27.601,56	910,16	0,00	3.859,88	18.886,61	89.411,64	1.262,34	9.044,23	10.246,79	3.605,09	899,74	3.941,69	501,85	170.171,58
	1F113	35.482,08	5.671,00	0,00	24.050,03	117.678,11	557.103,29	7.865,32	56.352,49	63.845,41	22.462,46	5.606,05	24.559,76	3.127,00	923.803,00
	1F120	52,62	455,08	0,00	1.929,94	9.443,30	44.705,82	631,17	4.522,12	5.123,40	1.802,54	449,87	1.970,84	250,94	71.337,64
	1F121	52,62	455,08	0,00	1.929,94	9.443,30	44.705,82	631,17	4.522,12	5.123,40	1.802,54	449,87	1.970,84	250,94	71.337,64
	1F122	0,00	0,00	0,00	0,00	0,00	0,00	0,00	0,00	0,00	0,00	0,00	0,00	0,00	0,00
1G100		30.956,37	37.316,57	0,00	158.255,14	774.350,96	3.665.877,19	51.755,76	370.813,34	420.118,50	147.808,57	36.889,20	161.609,32	20.576,38	5.876.327,30
1H100		0,00	0,00	0,00	0,00	0,00	0,00	0,00	0,00	0,00	0,00	0,00	0,00	0,00	0,00
19999		3.738.503,43	175.030,82	113.755,04	742.284,87	3.632.040,16	17.194.545,93	242.756,90	1.739.274,56	1.970.537,08	693.285,96	173.026,27	758.017,44	96.512,08	31.269.570,54
ASSISTENZA DISTRETTUALE															
2A100		0,00	12.235,85	32.184.040,98	457.953,22	521.339,68	1.401.276,63	3.880,85	270.427,54	110.905,93	89.710,83	36.603,64	51.646,99	6.806,83	35.146.828,97
	2A110	0,00	9.967,19	26.616.370,58	373.043,95	424.677,91	1.141.465,47	3.161,29	220.287,48	90.342,82	73.077,51	29.816,95	42.071,10	5.544,76	29.029.827,01
	2A111	0,00	9.186,19	24.487.060,93	343.812,88	391.400,90	1.052.022,27	2.913,58	203.026,15	83.263,72	67.351,29	27.480,55	38.774,48	5.110,28	26.711.403,22
	2A112	0,00	483,48	1.330.818,53	18.095,42	20.600,05	55.369,60	153,34	10.685,58	4.382,30	3.544,81	1.446,34	2.040,76	268,97	1.447.889,18
	2A113	0,00	0,00	0,00	0,00	0,00	0,00	0,00	0,00	0,00	0,00	0,00	0,00	0,00	0,00
	2A114	0,00	111,57	266.163,71	4.175,87	4.753,86	12.777,60	35,39	2.465,91	1.011,30	818,03	333,77	470,95	62,06	293.180,02
	2A115	0,00	185,95	532.327,41	6.959,78	7.923,10	21.296,00	58,98	4.109,84	1.685,50	1.363,38	556,29	784,91	103,45	577.354,59
	2A116	0,00	0,00	0,00	0,00	0,00	0,00	0,00	0,00	0,00	0,00	0,00	0,00	0,00	0,00
	2A120	0,00	2.268,66	5.567.670,40	84.909,27	96.661,77	259.811,16	719,56	50.140,06	20.563,11	16.633,32	6.786,69	9.575,89	1.262,07	6.117.001,96
	2A121	0,00	2.045,51	5.289.286,88	76.557,53	87.154,05	234.255,97	648,78	45.208,25	18.540,51	14.997,25	6.119,15	8.634,00	1.137,93	5.784.585,81
	2A122	0,00	223,15	278.383,52	8.351,74	9.507,72	25.555,19	70,78	4.931,81	2.022,60	1.636,07	667,54	941,89	124,14	332.416,15
	2A123	0,00	0,00	0,00	0,00	0,00	0,00	0,00	0,00	0,00	0,00	0,00	0,00	0,00	0,00
	2A124	0,00	0,00	0,00	0,00	0,00	0,00	0,00	0,00	0,00	0,00	0,00	0,00	0,00	0,00
	2A125	0,00	0,00	0,00	0,00	0,00	0,00	0,00	0,00	0,00	0,00	0,00	0,00	0,00	0,00
	2A130	0,00	0,00	0,00	0,00	0,00	0,00	0,00	0,00	0,00	0,00	0,00	0,00	0,00	0,00
	2A131	0,00	0,00	0,00	0,00	0,00	0,00	0,00	0,00	0,00	0,00	0,00	0,00	0,00	0,00
	2A132	0,00	0,00	0,00	0,00	0,00	0,00	0,00	0,00	0,00	0,00	0,00	0,00	0,00	0,00
2B100		3.650,39	1.301,68	5.753.232,73	48.718,42	55.461,67	149.071,98	412,86	28.768,89	11.798,51	9.543,71	3.894,01	5.494,36	724,12	6.072.073,33
2C100		0,00	37,20	177.935,03	1.391,96	1.584,62	4.259,20	11,80	821,97	337,10	272,67	111,26	156,98	20,69	186.940,48
2D100		127.763,54	28.451,16	9.814.047,60	1.064.845,58	1.212.233,55	3.258.287,58	9.023,86	628.805,70	257.881,56	208.598,13	85.111,84	120.091,01	15.827,39	16.830.968,50
2E100		63.451.000,84	18.855,87	55.200.011,58	705.721,18	803.401,85	2.159.414,13	5.980,53	416.737,91	170.909,74	138.247,39	56.407,46	79.589,73	10.489,53	123.216.767,74
	2E110	0,00	2.789,33	46.497.480,90	104.396,63	118.846,43	319.439,96	884,70	61.647,62	25.282,51	20.450,80	8.344,30	11.773,63	1.551,71	47.172.888,52
	2E120	12.465.006,72	334,72	2.100.726,22	12.527,59	14.261,57	38.332,80	106,16	7.397,72	3.033,90	2.454,10	1.001,32	1.412,84	186,20	14.646.781,86
	2E121	0,00	0,00	0,00	0,00	0,00	0,00	0,00	0,00	0,00	0,00	0,00	0,00	0,00	0,00
	2E122	12.465.006,72	334,72	2.100.726,22	12.527,59	14.261,57	38.332,80	106,16	7.397,72	3.033,90	2.454,10	1.001,32	1.412,84	186,20	14.646.781,86
	2E130	50.985.994,12	15.731,82	6.601.804,46	588.796,96	670.293,85	1.801.641,37	4.989,67	347.692,57	142.593,33	115.342,49	47.061,84	66.403,26	8.751,62	61.397.097,36

CODICE LA	DESCRIZIONE LA	Beni sanitari	Beni non sanitari	prestaz sanitarie	servizi sanitari x erogaz prestaz	servizi non sanitari	Personale del ruolo sanitario	Personale del ruolo professionale	Personale del ruolo tecnico	Personale del ruolo amministrativo	Ammortamenti	Sopravvenienze / insussistenze	Altri costi	Oneri Finanziari	Totale
2F100	Assistenza integrativa e protesica	3.646.736,59	7.847,31	9.028.490,04	293.702,51	334.354,61	898.691,08	2.488,94	173.435,30	71.128,12	57.534,91	23.475,28	33.123,13	4.365,47	14.575.373,29
2F110	Assistenza integrativa-Totale	3.646.736,59	4.053,83	2.417.437,40	151.723,10	172.723,47	464.252,74	1.285,76	89.594,54	36.743,91	29.721,82	12.127,04	17.111,00	2.255,14	7.045.766,34
2F111	Assistenza integrativa - Presidi per persone affette da malattia diabetica o da malattie rare	3.099.178,54	2.975,28	0,00	111.356,40	126.769,52	340.735,95	943,67	65.757,46	26.968,01	21.814,18	8.900,58	12.558,53	1.655,16	3.819.613,28
2F112	Assistenza integrativa - Prodotti destinati a un'alimentazione particolare	0,00	148,77	966.974,96	5.567,82	6.338,47	17.036,80	47,19	3.287,87	1.348,40	1.090,71	445,03	627,93	82,75	1.002.996,70
2F113	Assistenza integrativa - Dispositivi monouso	547.558,05	929,78	1.450.462,44	34.798,88	39.615,48	106.479,99	294,90	20.549,21	8.427,50	6.816,93	2.781,43	3.924,54	517,23	2.223.156,36
2F120	Assistenza protesica	0,00	3.793,48	6.611.052,64	141.979,41	161.631,14	434.438,34	1.203,18	83.840,76	34.384,21	27.813,09	11.348,24	16.012,13	2.110,33	7.529.606,95
2G100	Assistenza specialistica ambulatoriale	28.889.162,53	222.774,40	33.802.234,01	8.337.810,47	9.491.867,94	25.512.604,72	70.657,42	4.923.589,73	2.019.229,50	1.633.337,00	666.431,24	940.320,43	123.929,43	116.633.948,82
2G110	Assistenza specialistica ambulatoriale - Attività prodotta in ambito ospedaliero	24.048.749,40	193.542,23	26.656.138,31	7.243.733,84	8.246.357,39	22.164.873,94	61.385,84	4.277.522,69	1.754.268,84	1.419.012,64	578.983,00	816.932,81	107.667,58	97.569.168,51
2G111	Assistenza specialistica ambulatoriale - Attività prodotta in ambito ospedaliero - Attività di laboratorio	2.398.304,24	46.600,39	3.392.309,79	1.744.119,62	1.985.527,64	5.336.776,91	14.780,26	1.029.926,20	422.386,40	341.664,65	139.405,40	196.698,08	25.923,81	17.074.423,39
2G112	Assistenza specialistica ambulatoriale - Attività prodotta in ambito ospedaliero - Diagnostica strumentale	2.325.296,50	45.521,84	9.704.411,99	1.703.752,92	1.939.573,68	5.213.260,13	14.438,18	1.006.089,12	412.610,51	333.757,01	136.178,94	192.145,61	25.323,80	23.052.360,23
2G113	Assistenza specialistica ambulatoriale - Attività prodotta in ambito ospedaliero - Attività clinica	19.325.148,66	101.420,00	13.559.416,53	3.795.861,30	4.321.256,07	11.614.836,90	32.167,40	2.241.507,37	919.271,93	743.590,98	303.398,66	428.089,12	56.419,97	57.442.384,89
2G114	Assistenza specialistica ambulatoriale - Attività prodotta in ambito ospedaliero - Farmaci ad alto costo rimborsati extra tariffa	0,00	0,00	0,00	0,00	0,00	0,00	0,00	0,00	0,00	0,00	0,00	0,00	0,00	0,00
2G115	Assistenza specialistica ambulatoriale - Attività prodotta in ambito ospedaliero - Dispositivi ad alto costo rimborsati extra tariffa	0,00	0,00	0,00	0,00	0,00	0,00	0,00	0,00	0,00	0,00	0,00	0,00	0,00	0,00
2G120	Assistenza specialistica ambulatoriale - Attività prodotta in ambito distrettuale e da terzi	4.840.413,13	28.934,64	6.939.484,17	1.082.940,99	1.232.833,60	3.313.657,18	9.177,21	639.491,29	262.263,86	212.142,94	86.558,18	122.131,77	16.096,34	18.786.125,30
2G121	Assistenza specialistica ambulatoriale - Attività prodotta in ambito distrettuale e da terzi - Attività di laboratorio	127.763,54	2.454,61	867.928,89	91.869,03	104.584,86	281.107,17	778,53	54.249,91	22.248,61	17.996,70	7.342,98	10.360,79	1.365,49	1.590.051,11
2G122	Assistenza specialistica ambulatoriale Attività prodotta in ambito distrettuale e da terzi - Diagnostica strumentale	124.113,16	2.380,23	4.207.631,06	89.085,12	101.415,61	272.588,76	754,94	52.605,97	21.574,40	17.451,35	7.120,47	10.046,83	1.324,12	4.908.092,02
2G123	Assistenza specialistica ambulatoriale - Attività prodotta in ambito distrettuale e da terzi - Attività clinica	4.588.536,43	24.099,80	1.863.924,22	901.986,84	1.026.833,13	2.759.961,25	7.643,74	532.635,41	218.440,85	176.694,89	72.094,73	101.724,15	13.406,73	12.287.982,17
2G124	Assistenza specialistica ambulatoriale - Attività prodotta in ambito distrettuale e da terzi - Farmaci ad alto costo rimborsati extra - tariffa	0,00	0,00	0,00	0,00	0,00	0,00	0,00	0,00	0,00	0,00	0,00	0,00	0,00	0,00
2G125	Assistenza specialistica ambulatoriale - Attività prodotta in ambito distrettuale e da terzi - Dispositivi ad alto costo rimborsati extra - tariffa	0,00	0,00	0,00	0,00	0,00	0,00	0,00	0,00	0,00	0,00	0,00	0,00	0,00	0,00
2G130	Assistenza specialistica ambulatoriale - Trasporto utenti	0,00	297,53	206.611,53	11.135,64	12.676,95	34.073,60	94,37	6.575,75	2.696,80	2.181,42	890,06	1.255,85	165,51	278.655,01
2H100	Assistenza sociosanitaria distrettuale, domiciliare e territoriale	3.285.348,27	51.435,23	18.867.448,16	1.925.073,76	2.191.528,10	5.890.472,83	16.313,72	1.136.782,05	466.209,40	377.112,70	153.868,85	217.105,71	28.613,42	34.607.312,20
2H110	Assistenza sociosanitaria distrettuale, domiciliare e territoriale - Cure domiciliari	2.190.232,18	12.273,05	6.806.917,74	459.345,15	522.924,28	1.405.535,81	3.892,64	271.249,51	111.243,02	89.983,51	36.714,91	51.803,96	6.827,49	11.968.943,25
2H111	Cure domiciliari	2.015.013,61	11.306,08	6.262.364,32	423.154,32	481.724,18	1.294.796,63	3.585,95	249.878,34	102.478,42	82.893,90	33.822,22	47.722,44	6.289,57	11.015.029,98
2H112	Cure palliative domiciliari	175.218,57	966,97	544.553,42	36.190,83	41.200,10	110.739,18	306,69	21.371,17	8.764,60	7.089,61	2.892,69	4.081,52	537,92	953.913,27
2H120	Assistenza sociosanitaria distrettuale, domiciliare e territoriale - Assistenza a minori, donne, coppie, famiglia (consultori)	25.552,71	9.186,19	0,00	343.812,88	391.400,90	1.052.022,27	2.913,58	203.026,15	83.263,72	67.351,29	27.480,55	38.774,48	5.110,28	2.249.895,00
2H130	Assistenza sociosanitaria distrettuale, domiciliare e territoriale - Assistenza ai minori con disturbi in ambito neuropsichiatrico e del neurosviluppo	43.804,64	1.376,07	0,00	51.502,33	58.630,90	157.590,38	436,45	30.412,83	12.472,70	10.089,06	4.116,52	5.808,33	765,51	377.005,72
2H140	Assistenza sociosanitaria distrettuale, domiciliare e territoriale - Assistenza alle persone con disturbi mentali	708.175,07	21.273,28	455.020,14	796.198,26	906.402,08	2.436.262,08	6.747,26	470.165,83	192.821,25	155.971,41	63.639,18	89.793,54	11.834,32	6.314.303,70
2H150	Assistenza sociosanitaria distrettuale, domiciliare e territoriale - Assistenza alle persone con disabilità	0,00	669,44	11.605.510,28	25.055,19	28.523,14	76.665,59	212,33	14.795,42	6.067,80	4.908,19	2.002,63	2.825,67	372,42	11.767.608,10
2H160	Assistenza sociosanitaria distrettuale, domiciliare e territoriale - Assistenza alle persone con dipendenze patologiche	317.583,67	6.657,20	0,00	249.159,95	283.646,80	762.396,70	2.111,46	147.132,31	60.340,91	48.809,24	19.915,06	28.099,73	3.703,40	1.929.556,43
2I100	Assistenza sociosanitaria semi-residenziale	0,00	2.752,14	8.360.273,04	103.004,66	117.261,80	315.180,76	872,90	60.825,64	24.945,40	20.178,12	8.233,04	11.616,66	1.531,02	9.026.675,18
2I110	Assistenza sociosanitaria semi-residenziale - Assistenza alle persone con disturbi mentali	0,00	1.227,30	5.446.967,05	45.934,51	52.292,43	140.553,58	389,26	27.124,95	11.124,30	8.998,35	3.671,49	5.180,40	682,76	5.744.146,38
2I120	Assistenza sociosanitaria semi-residenziale - Assistenza alle persone con disabilità	0,00	1.227,30	2.811.223,18	45.934,51	52.292,43	140.553,58	389,26	27.124,95	11.124,30	8.998,35	3.671,49	5.180,40	682,76	3.108.402,51
2I130	Assistenza sociosanitaria semi-residenziale - Assistenza alle persone con dipendenze patologiche	0,00	148,77	102.082,81	5.567,82	6.338,47	17.036,80	47,19	3.287,87	1.348,40	1.090,71	445,03	627,93	82,75	138.104,55

CODICE LA	DESCRIZIONE LA	Beni sanitari	Beni non sanitari	prestaz sanitarie	servizi sanitari x erogaz prestaz	servizi non sanitari	Personale del ruolo sanitario	Personale del ruolo professionale	Personale del ruolo tecnico	Personale del ruolo amministrativo	Ammortamenti	Sopravvenienze / insussistenze	Altri costi	Oneri Finanziari	Totale
2I140	Assistenza sociosanitaria semi-residenziale - Assistenza alle persone non autosufficienti	0,00	0,00	0,00	0,00	0,00	0,00	0,00	0,00	0,00	0,00	0,00	0,00	0,00	0,00
2I150	Assistenza sociosanitaria semi-residenziale - assistenza ai minori con disturbi in ambito neuropsichiatrico e del neurosviluppo	0,00	148,77	0,00	5.567,82	6.338,47	17.036,80	47,19	3.287,87	1.348,40	1.090,71	445,03	627,93	82,75	36.021,74
2I100	Assistenza sociosanitaria residenziale	310.282,89	24.955,18	23.398.971,53	934.001,81	1.063.279,38	2.857.922,82	7.915,05	551.540,69	226.194,16	182.966,46	74.653,64	105.334,72	13.882,59	29.751.900,92
2I110	Assistenza sociosanitaria residenziale - Assistenza alle persone con disturbi mentali	0,00	3.124,05	8.170.450,58	116.924,22	133.107,99	357.772,75	990,86	69.045,33	28.316,40	22.904,89	9.345,61	13.186,46	1.737,91	8.926.907,05
2I120	Assistenza sociosanitaria residenziale - Assistenza alle persone con disabilità	0,00	1.190,11	5.506.889,34	44.542,56	50.707,81	136.294,39	377,47	26.302,99	10.787,21	8.725,67	3.560,23	5.023,41	662,06	5.795.063,25
2I130	Assistenza sociosanitaria residenziale - Assistenza alle persone con dipendenze patologiche	0,00	595,05	2.345.946,24	22.271,28	25.353,91	68.147,19	188,73	13.151,49	5.393,60	4.362,83	1.780,12	2.511,71	331,03	2.490.033,18
2I140	Assistenza sociosanitaria residenziale - Assistenza alle persone non autosufficienti	182.519,35	12.868,10	7.242.640,31	481.616,43	548.278,19	1.473.683,01	4.081,38	284.401,01	116.636,63	94.346,35	38.495,03	54.315,67	7.158,52	10.541.039,98
2I150	Assistenza sociosanitaria residenziale - Assistenza alle persone nella fase terminale della vita	127.763,54	7.103,49	133.045,06	265.863,41	302.662,24	813.507,09	2.253,02	156.995,93	64.386,12	52.081,36	21.250,14	29.983,51	3.951,68	1.980.846,59
2I160	Assistenza sociosanitaria residenziale - Assistenza ai minori con disturbi in ambito neuropsichiatrico e del neurosviluppo	0,00	74,38	0,00	2.783,91	3.169,24	8.518,39	23,59	1.643,94	674,20	545,36	222,51	313,96	41,39	18.010,87
2K100	Assistenza termale	0,00	0,00	264.024,85	0,00	0,00	0,00	0,00	0,00	0,00	0,00	0,00	0,00	0,00	264.024,85
2L100	Assistenza presso strutture sanitarie interne alle carceri	240.925,54	1.264,50	0,00	47.326,47	53.877,04	144.812,78	401,06	27.946,92	11.461,40	9.271,02	3.782,75	5.337,38	703,45	547.110,31
29999	TOTALE ASSISTENZA DISTRETTUALE	99.954.870,59	371.910,52	196.850.709,55	13.919.550,04	15.846.190,24	42.591.994,51	117.958,99	8.219.682,34	3.371.000,82	2.726.772,94	1.112.573,01	1.569.817,10	206.893,94	386.859.924,59
ASSISTENZA OSPEDALIERA															
3A100	Attività di Pronto soccorso	842.689,47	30.585,34	0,00	845.314,41	1.751.027,20	5.035.327,19	7.029,58	689.231,95	207.024,07	343.989,10	77.468,87	68.427,05	8.372,53	9.906.486,76
3A110	Attività diretta di Pronto soccorso e OBI	240.038,82	7.365,73	0,00	203.573,42	421.692,33	1.212.636,14	1.692,90	165.984,76	49.856,71	82.841,41	18.656,49	16.478,99	2.016,30	2.422.834,00
3A111	Attività diretta di PS e OBI per accessi non seguiti da ricovero	199.181,15	7.085,13	0,00	195.818,24	405.627,87	1.166.440,47	1.628,41	159.661,53	47.957,41	79.685,55	17.945,77	15.851,22	1.939,50	2.298.822,25
3A112	Attività diretta di PS e OBI per accessi seguiti da ricovero	40.857,67	280,60	0,00	7.755,18	16.064,46	46.195,67	64,49	6.323,23	1.899,30	3.155,86	710,72	627,77	76,80	124.011,75
3A120	Accertamenti diagnostici strumentali e consulenze in Pronto Soccorso per accessi non seguiti da ricovero	602.650,65	23.219,61	0,00	641.740,99	1.329.334,87	3.822.691,05	5.336,68	523.247,19	157.167,36	261.147,69	58.812,38	51.948,06	6.356,23	7.483.652,76
3B100	Assistenza ospedaliera per acuti	45.387.765,35	629.384,73	94.672.671,62	17.394.864,49	36.032.605,72	103.616.870,36	144.654,45	14.183.002,52	4.260.137,67	7.078.601,41	1.594.153,14	1.408.090,63	172.290,09	326.575.092,18
3B110	Assistenza ospedaliera per acuti - In Day Hospital	1.399.375,23	12.556,83	4.350.604,83	347.044,22	718.885,02	2.067.255,88	2.886,00	282.964,49	84.993,83	141.224,88	31.804,88	28.092,76	3.437,35	9.471.126,20
3B120	Assistenza ospedaliera per acuti - In Day Surgery	3.258.399,27	29.252,50	4.864.653,24	808.477,32	1.674.720,97	4.815.897,79	6.723,24	659.196,62	198.002,38	328.998,75	74.092,94	65.445,14	8.007,68	16.791.867,84
3B130	Assistenza ospedaliera per acuti - In degenza ordinaria	40.729.990,85	587.575,40	85.457.413,55	16.239.342,95	33.638.999,73	96.733.716,69	135.045,21	13.240.841,41	3.977.141,46	6.608.377,78	1.488.255,32	1.314.552,73	160.845,06	300.312.098,14
3B140	Assistenza ospedaliera per acuti - Farmaci ad alto costo rimborsati extra-tariffa	0,00	0,00	0,00	0,00	0,00	0,00	0,00	0,00	0,00	0,00	0,00	0,00	0,00	0,00
3B150	Assistenza ospedaliera per acuti - Dispositivi ad alto costo rimborsati extra-tariffa	0,00	0,00	0,00	0,00	0,00	0,00	0,00	0,00	0,00	0,00	0,00	0,00	0,00	0,00
3C100	Assistenza ospedaliera per lungodegenti	20.428,84	1.823,90	501.510,64	50.408,66	104.419,05	300.271,80	419,20	41.100,99	12.345,47	20.513,11	4.619,70	4.080,51	499,28	1.062.441,15
3D100	Assistenza ospedaliera per riabilitazione	495.399,26	13.118,03	23.934.595,43	362.554,58	751.013,96	2.159.647,21	3.014,97	295.610,96	88.792,43	147.536,61	33.226,33	29.348,30	3.590,98	28.317.449,05
3E100	Trasporto sanitario assistito	0,00	1.192,55	309.917,28	32.959,50	68.274,00	196.331,57	274,09	26.873,73	8.072,04	13.412,42	3.020,57	2.668,03	326,45	663.322,23
3F100	Attività trasfusionale	4.024.480,60	23.640,51	0,00	653.373,75	1.353.431,58	3.891.984,54	5.433,41	532.732,04	160.016,32	265.881,48	59.878,47	52.889,71	6.471,43	11.030.213,84
3G100	Attività a supporto dei trapianti di cellule, organi e tessuti	86.822,55	491,05	0,00	13.571,56	28.112,82	80.842,40	112,86	11.065,65	3.323,79	5.522,76	1.243,77	1.098,60	134,42	232.342,23
3H100	Attività a supporto della donazione di cellule riproduttive	214.502,78	1.262,69	0,00	34.898,31	72.290,10	207.880,43	290,20	28.454,53	8.546,87	14.201,41	3.198,26	2.824,96	345,62	588.696,16
39999	TOTALE ASSISTENZA OSPEDALIERA	51.072.088,85	701.498,80	119.418.694,97	19.387.945,26	40.161.174,43	115.489.155,50	161.228,76	15.808.072,37	4.748.258,66	7.889.658,30	1.776.809,11	1.569.427,79	192.030,80	378.376.043,60
48888	TOTALE COSTI PER ATTIVITA' DI RICERCA														0,00
49999	TOTALE GENERALE	154.765.462,87	1.248.440,14	316.383.159,56	34.049.780,17	59.639.404,83	175.275.695,94	521.944,65	25.767.029,27	10.089.796,56	11.309.717,20	3.062.408,39	3.897.262,33	495.436,82	796.505.538,73

1.5.7 CE riclassificato per Presidio Ospedaliero e Territorio

	Presidio Pescara	Presidio Penne	Presidio Popoli	Territorio	Totale ASL
Valore della Produzione	0	0	0	0	770.066.384
Contributi c/Esercizio	0	0	0	0	630.925.397
Altri Ricavi	0	0	0	0	139.140.987
Costi della Produzione	240.705.737	25.219.061	24.362.716	149.818.156	779.245.132
Acquisto di beni sanitari	76.400.196	3.498.657	3.853.147	70.373.874	154.125.875
Acquisto di beni non sanitari	505.929	56.014	76.956	645.837	1.284.735
Acquisto di servizi	34.670.235	4.057.313	3.284.258	15.298.002	380.202.551
Servizi Sanitari	0	0	0	0	322.892.743
Consulenze	9.360.328	189.791	170.946	3.739.286	13.460.351
Servizi Non Sanitari	25.309.906	3.867.522	3.113.311	11.558.717	43.849.456
Manutenzione e Riparazioni	9.505.050	1.091.348	971.890	3.179.657	14.747.944
Godimento di beni di terzi	3.778.908	433.885	386.393	1.264.131	5.863.317
Costi del Personale	107.708.974	15.137.581	14.773.051	54.238.202	191.857.808
Oneri diversi di Gestione	1.015.373	141.149	94.900	1.751.751	3.003.173
Ammortamenti	6.822.021	789.418	907.039	2.791.238	11.309.717
Svalutazione dei crediti	0	0	0	0	0
Variazione delle Rimanenze	299.052	13.695	15.082	275.464	603.293
Accantonamenti	0	0	0	0	16.246.718
Gestione Finanziaria	0	0	0	0	(495.437)
Gestione Straordinaria	0	0	0	0	8.410.563
Imposte e Tasse	7.757.512	1.090.252	1.063.998	3.906.392	13.818.155
Risultato di Esercizio	0	0	0	0	(15.081.777)
Produzione d'Esercizio					
Ricoveri e Specialistica Ambulatoriale	164.856.816	11.411.691	12.492.029	5.268.000	194.028.535
Attività di Ricovero	103.192.321	6.475.333	8.635.423	0	118.303.077
Attività Specialistica per Esterni	36.803.942	3.421.557	3.063.007	4.860.790	48.149.296
Attività Specialistica per Interni	24.860.553	1.514.801	793.599	407.210	27.576.162

Il Direttore Amministrativo
Dott. Vero Michitelli



Il Direttore Generale
Dott. Vincenzo Ciamponi



Il Direttore UOC Controllo di Gestione
Dott. Graziano Di Marco



Esercizio 2021	Esercizio 2020	Variazione	
		Importo	%

2. STATO PATRIMONIALE

		Entro 12 mesi	Oltre 12 mesi	Esercizio 2021	Esercizio 2020	Importo	%
<u>ATTIVO</u>							
A.A	Immobilizzazioni			112.934.789	104.972.785	7.962.004	7,58%
A.A.I	Immobilizzazioni Immateriali			228.750	332.250	(103.500)	(31,15%)
A.A.I.1	Costi di impianto ed ampliamento			0	0	0	0,00%
A.A.I.2	Costi di ricerca e sviluppo			0	0	0	0,00%
A.A.I.3	Diritti di brevetto e di utilizzazione delle opere d'ingegno			0	0	0	0,00%
A.A.I.4	Immobilizzazioni immateriali in corso ed acconti			0	0	0	0,00%
A.A.I.5	Altre immobilizzazioni immateriali			228.750	332.250	(103.500)	(31,15%)
A.A.II	Immobilizzazioni Materiali			112.692.003	104.626.499	8.065.504	7,71%
A.A.II.1	Terreni			942.655	942.655	0	0,00%
A.A.II.1.a	Terreni disponibili			0	0	0	0,00%
A.A.II.1.b	Terreni indisponibili			942.655	942.655	0	0,00%
A.A.II.2	Fabbricati			77.102.296	69.744.672	7.357.624	10,55%
A.A.II.2.a	Fabbricati non strumentali (disponibili)			0	0	0	0,00%
A.A.II.2.b	Fabbricati strumentali (indisponibili)			77.102.296	69.744.672	7.357.624	10,55%
A.A.II.3	Impianti e macchinari			2.208.569	2.045.860	162.709	7,95%
A.A.II.4	Attrezzature sanitarie e scientifiche			13.776.449	10.733.790	3.042.658	28,35%
A.A.II.5	Mobili e arredi			2.091.806	1.339.677	752.129	56,14%
A.A.II.6	Automezzi			318.675	398.289	(79.614)	(19,99%)
A.A.II.7	Oggetti d'arte			0	0	0	0,00%
A.A.II.8	Altre immobilizzazioni materiali			982.186	830.684	151.503	18,24%
A.A.II.9	Immobilizzazioni materiali in corso ed acconti			15.269.367	18.590.872	(3.321.505)	(17,87%)
A.A.III	Immobilizzazioni Finanziarie (con separata indicazione per ciascuna voce degli importi esigibili entro l'esercizio successivo)						
A.A.III.1	Crediti finanziari	14.036	0	14.036	14.036	0	0,00%
A.A.III.1.a	Crediti finanziari v/Stato	14.036	0	14.036	14.036	0	0,00%
A.A.III.1.b	Crediti finanziari v/Regione	0	0	0	0	0	0,00%
A.A.III.1.c	Crediti finanziari v/partecipate	0	0	0	0	0	0,00%
A.A.III.1.d	Crediti finanziari v/altri	14.036	0	14.036	14.036	0	0,00%
A.A.III.2	Titoli	0	0	0	0	0	0,00%
A.A.III.2.a	Partecipazioni	0	0	0	0	0	0,00%
A.A.III.2.b	Altri Titoli	0	0	0	0	0	0,00%
A.B	Attivo circolante			263.261.323	290.915.032	(27.653.710)	(9,51%)
A.B.I	Rimanenze			22.014.403	22.617.696	(603.293)	(2,67%)
A.B.I.1	Rimanenze beni sanitari			21.716.652	22.356.240	(639.588)	(2,86%)
A.B.I.2	Rimanenze beni non sanitari			297.751	261.456	36.295	13,88%
A.B.I.3	Acconti per acquisti beni sanitari			0	0	0	0,00%
A.B.I.4	Acconti per acquisti beni non sanitari			0	0	0	0,00%

	Entro 12 mesi	Oltre 12 mesi	Variazione			
			Esercizio 2021	Esercizio 2020	Importo	%
A.B.II	184.109.214	0	184.109.214	169.189.218	14.919.995	8,82%
A.B.II.1	4.848.830	0	4.848.830	5.878.704	(1.029.875)	(17,52%)
A.B.II.1.a	10.260	0	10.260	6.883	3.378	49,08%
A.B.II.1.a.1	10.260	0	10.260	6.883	3.378	49,08%
A.B.II.1.a.2	0	0	0	0	0	0,00%
A.B.II.1.b	4.746.421	0	4.746.421	5.779.673	(1.033.252)	(17,88%)
A.B.II.1.c	92.149	0	92.149	92.149	0	0,00%
A.B.II.1.c.1	0	0	0	0	0	0,00%
A.B.II.1.c.2	92.149	0	92.149	92.149	0	0,00%
A.B.II.1.c.3	0	0	0	0	0	0,00%
A.B.II.1.c.4	0	0	0	0	0	0,00%
A.B.II.1.d	0	0	0	0	0	0,00%
A.B.II.2	156.268.347	0	156.268.347	153.108.179	3.160.168	2,06%
A.B.II.2.a	149.038.079	0	149.038.079	142.833.071	6.205.008	4,34%
A.B.II.2.a.1	149.038.079	0	149.038.079	142.833.071	6.205.008	4,34%
A.B.II.2.a.1.a	138.505.841	0	138.505.841	132.521.613	5.984.227	4,52%
A.B.II.2.a.1.b	10.532.239	0	10.532.239	10.311.458	220.781	2,14%
A.B.II.2.a.1.c	0	0	0	0	0	0,00%
A.B.II.2.a.1.d	0	0	0	0	0	0,00%
A.B.II.2.a.2	0	0	0	0	0	0,00%
A.B.II.2.b	7.230.267	0	7.230.267	10.275.108	(3.044.841)	(29,63%)
A.B.II.2.b.1	38.255	0	38.255	38.255	0	0,00%
A.B.II.2.b.2	0	0	0	0	0	0,00%
A.B.II.2.b.3	7.192.012	0	7.192.012	10.236.853	(3.044.841)	(29,74%)
A.B.II.2.b.4	0	0	0	0	0	0,00%
A.B.II.3	196.020	0	196.020	210.235	(14.215)	(6,76%)
A.B.II.4	1.499.134	0	1.499.134	1.337.321	161.813	12,10%
A.B.II.4.a	1.338.474	0	1.338.474	1.223.735	114.740	9,38%
A.B.II.4.b	160.660	0	160.660	113.586	47.074	41,44%
A.B.II.5	5.931	0	5.931	5.931	0	0,00%
A.B.II.6	3.951.361	0	3.951.361	913.003	3.038.358	332,79%
A.B.II.7	17.339.591	0	17.339.591	7.735.845	9.603.746	124,15%
A.B.III			0	0	0	0,00%

Esercizio 2021	Esercizio 2020	Variazione	
		Importo	%
0	0	0	0,00%
0	0	0	0,00%
57.137.706	99.108.118	(41.970.412)	(42,35%)
5.428	20.000	(14.572)	(72,86%)
56.433.317	97.421.107	(40.987.790)	(42,07%)
0	0	0	0,00%
698.961	1.667.011	(968.050)	(58,07%)
235.895	7.541	228.355	
0	0	0	0,00%
235.895	7.541	228.355	
376.432.007	395.895.359	(19.463.351)	(4,92%)
0	0	0	0,00%
0	0	0	0,00%
0	0	0	0,00%
0	0	0	0,00%
0	0	0	0,00%

3.878.916	0	3.878.916	100,00%
96.788.473	112.115.348	(15.326.875)	(13,67%)
32.425.972	52.976.478	(20.550.506)	(38,79%)
5.984.143	5.779.673	204.470	3,54%
0	0	0	0,00%
0	0	0	0,00%
5.984.143	5.779.673	204.470	3,54%
33.153.207	35.066.369	(1.913.163)	(5,46%)
145.566	149.988	(4.422)	(2,95%)
25.079.585	18.142.840	6.936.745	38,23%
711.078	892.551	(181.472)	(20,33%)
15.824.128	2.730.000	13.094.128	479,64%
7.192.012	10.236.853	(3.044.841)	(29,74%)
(7.190.335)	(10.235.176)	3.044.841	(29,75%)
(15.081.777)	(7.192.012)	(7.889.765)	109,70%
102.122.496	108.547.564	(6.425.068)	(5,92%)
61.389.458	64.059.211	(2.669.753)	(4,17%)
0	0	0	0,00%
45.947.591	48.013.624	(2.066.033)	(4,30%)
0	0	0	0,00%
429.433	8.105.395	(7.675.962)	(94,70%)

A.B.III.1	Partecipazioni che non costituiscono immobilizzazioni
A.B.III.2	Altri titoli che non costituiscono immobilizzazioni
A.B.IV	Disponibilità Liquide
A.B.IV.1	Cassa
A.B.IV.2	Istituto Tesoriere
A.B.IV.3	Tesoreria Unica
A.B.IV.4	Conto Corrente postale
A.C	Ratei e risconti attivi
A.C.I	Ratei Attivi
A.C.II	Risconti Attivi
	TOTALE ATTIVO
A.D	Conti d'ordine
A.D.1	Canoni di Leasing ancora da pagare
A.D.2	Depositi Cauzionali
A.D.3	Beni in Comodato
A.D.4	Altri Conti d'Ordine
	PATRIMONIO NETTO
P.A	Patrimonio Netto
P.A.I	Fondo di dotazione
P.A.II	Finanziamenti per Investimenti
P.A.II.1	Finanziamenti per beni di prima dotazione
P.A.II.2	Finanziamenti da Stato per Investimenti
P.A.II.2.a	Finanziamenti da Stato ex Art. 20 Legge 67/88
P.A.II.2.b	Finanziamenti da Stato - Ricerca
P.A.II.2.c	Finanziamenti da Stato - Altro
P.A.II.3	Finanziamenti da Regione per investimenti
P.A.II.4	Finanziamenti da altri soggetti pubblici per investimenti
P.A.II.5	Finanziamenti per investimenti da rettifica Contributi in c/Esercizio
P.A.III	Riserve da donazioni e lasciti vincolati ad investimenti
P.A.IV	Altre riserve
P.A.V	Contributi per ripiano perdite
P.A.VI	Utili o Perdite portati a nuovo
P.A.VII	Utile o Pedita di Esercizio
	TOTALE PATRIMONIO NETTO
	PASSIVO
P.B	Fondi per rischi ed oneri
P.B.1	Fondi per Imposte anche differite
P.B.2	Fondi per rischi
P.B.3	Fondi da distribuire
P.B.4	Quota inutilizzata Contributi di parte corrente vincolati

						Variazione	
				Esercizio 2021	Esercizio 2020	Importo	%
P.B.5	Altri fondi oneri			15.012.433	7.940.192	7.072.241	89,07%
P.C	Trattamento Fine Rapporto			1.909.097	2.098.047	(188.950)	(9,01%)
P.C.1	Premi Operosità			1.909.097	2.098.047	(188.950)	(9,01%)
P.C.2	TFR personale dipendente			0	0	0	0,00%
		Entro 12 mesi	Oltre 12 mesi				
P.D	Debiti (con separata indicazione per ciascuna voce degli importi esigibili oltre l'esercizio successivo)	211.010.957	0	211.010.957	221.190.537	(10.179.580)	(4,60%)
P.D.1	Mutui passivi	0	0	0	0	0	0,00%
P.D.2	Debiti v/Stato	0	0	0	0	0	0,00%
P.D.3	Debiti v/Regione o provincia Autonoma	30.469.734	0	30.469.734	36.047.957	(5.578.223)	(15,47%)
P.D.4	Debiti v/Comuni	0	0	0	0	0	0,00%
P.D.5	Debiti v/Aziende Sanitarie pubbliche	3.077.546	0	3.077.546	3.166.601	(89.055)	(2,81%)
P.D.5.a	Debiti v/Aziende Sanitarie pubbliche della Regione per spesa corrente e mobilità	0	0	0	0	0	0,00%
P.D.5.b	Debiti v/Aziende Sanitarie pubbliche della Regione per finanziamento sanitario aggiuntivo corrente LEA	0	0	0	0	0	0,00%
P.D.5.c	Debiti v/Aziende Sanitarie pubbliche della Regione per finanziamento sanitario aggiuntivo corrente Extra LEA	0	0	0	0	0	0,00%
P.D.5.d	Debiti v/Aziende Sanitarie pubbliche della Regione per altre prestazioni	2.847.578	0	2.847.578	2.818.244	29.334	1,04%
P.D.5.e	Debiti v/Aziende Sanitarie pubbliche della Regione per versamenti a Patrimonio netto	0	0	0	0	0	0,00%
P.D.5.f	Debiti v/Aziende Sanitarie pubbliche fuori Regione	229.968	0	229.968	348.357	(118.389)	(33,98%)
P.D.6	Debiti v/Società partecipate e/o Enti dipendenti dalla Regione	0	0	0	0	0	0,00%
P.D.7	Debiti v/Fornitori	133.440.501	0	133.440.501	138.469.781	(5.029.280)	(3,63%)
P.D.8	Debiti v/Istituto Tesoriere	0	0	0	0	0	0,00%
P.D.9	Debiti Tributarî	13.007.938	0	13.007.938	13.977.262	(969.323)	(6,94%)
P.D.10	Debiti vs Altri Finanziatori	0	0	0	0	0	0,00%
P.D.11	Debiti v/Istituti previdenziali, assistenziali e di sicurezza sociale	9.894.687	0	9.894.687	9.417.844	476.843	5,06%
P.D.12	Debiti v/Altri	21.120.551	0	21.120.551	20.111.092	1.009.459	5,02%
P.E	Ratei e risconti passivi			0	0	0	0,00%
P.E.1	Ratei Passivi			0	0	0	0,00%
P.E.2	Risconti Passivi			0	0	0	0,00%
	TOTALE PASSIVO			274.309.512	287.347.795	(13.038.283)	(4,54%)
	TOTALE PASSIVO E PATRIMONIO NETTO			376.432.007	395.895.359	(19.463.351)	(4,92%)
P.F	Conti d'ordine			0	0	0	0,00%
P.F.1	Canoni di Leasing ancora da pagare			0	0	0	0,00%
P.F.2	Depositi Cauzionali			0	0	0	0,00%
P.F.3	Beni in Comodato			0	0	0	0,00%
P.F.4	Altri Conti d'Ordine			0	0	0	0,00%

CODICE	DESCRIZIONE	Esercizio 2020	Esercizio 2021	Esercizio 2021 vs Esercizio 2020
--------	-------------	----------------	----------------	--

2.1. SP Comparato

AAZ999	A) IMMOBILIZZAZIONI	104.972.785	112.934.789	7.962.004
AAA000	A.I) IMMOBILIZZAZIONI IMMATERIALI	332.250	228.750	(103.500)
AAA010	A.I.1) Costi di impianto e di ampliamento	0	0	0
AAA020	A.I.1.a) Costi di impianto e di ampliamento	0	0	0
AAA030	A.I.1.b) F.do Amm.to costi di impianto e di ampliamento	0	0	0
AAA040	A.I.2) Costi di ricerca e sviluppo	0	0	0
AAA050	A.I.2.a) Costi di ricerca e sviluppo	0	0	0
AAA060	A.I.2.b) F.do Amm.to costi di ricerca e sviluppo	0	0	0
AAA070	A.I.3) Diritti di brevetto e diritti di utilizzazione delle opere d'ingegno	0	0	0
AAA080	A.I.3.a) Diritti di brevetto e diritti di utilizzazione delle opere d'ingegno - derivanti dall'attività di ricerca	0	0	0
AAA090	A.I.3.b) F.do Amm.to diritti di brevetto e diritti di utilizzazione delle opere d'ingegno - derivanti dall'attività di ricerca	0	0	0
AAA100	A.I.3.c) Diritti di brevetto e diritti di utilizzazione delle opere d'ingegno - altri	0	0	0
AAA110	A.I.3.d) F.do Amm.to diritti di brevetto e diritti di utilizzazione delle opere d'ingegno - altri	0	0	0
AAA120	A.I.4) Immobilizzazioni immateriali in corso e acconti	0	0	0
AAA130	A.I.5) Altre immobilizzazioni immateriali	332.250	228.750	(103.500)
AAA140	A.I.5.a) Concessioni, licenze, marchi e diritti simili	2.457.352	2.492.393	35.041
AAA150	A.I.5.b) F.do Amm.to concessioni, licenze, marchi e diritti simili	2.125.102	2.263.643	138.541
AAA160	A.I.5.c) Miglorie su beni di terzi	0	0	0
AAA170	A.I.5.d) F.do Amm.to miglorie su beni di terzi	0	0	0
AAA180	A.I.5.e) Pubblicità	0	0	0
AAA190	A.I.5.f) F.do Amm.to pubblicità	0	0	0
AAA200	A.I.5.g) Altre immobilizzazioni immateriali	0	0	0
AAA210	A.I.5.h) F.do Amm.to altre immobilizzazioni immateriali	0	0	0
AAA220	A.I.6) Fondo Svalutazione immobilizzazioni immateriali	0	0	0
AAA230	A.I.6.a) F.do Svalut. Costi di impianto e di ampliamento	0	0	0
AAA240	A.I.6.b) F.do Svalut. Costi di ricerca e sviluppo	0	0	0
AAA250	A.I.6.c) F.do Svalut. Diritti di brevetto e diritti di utilizzazione delle opere d'ingegno	0	0	0
AAA260	A.I.6.d) F.do Svalut. Altre immobilizzazioni immateriali	0	0	0
AAA270	A.II) IMMOBILIZZAZIONI MATERIALI	104.626.499	112.692.003	8.065.504
AAA280	A.II.1) Terreni	942.655	942.655	0
AAA290	A.II.1.a) Terreni disponibili	0	0	0
AAA300	A.II.1.b) Terreni indisponibili	942.655	942.655	0
AAA310	A.II.2) Fabbricati	69.744.672	77.102.296	7.357.624
AAA320	A.II.2.a) Fabbricati non strumentali (disponibili)	0	0	0
AAA330	A.II.2.a.1) Fabbricati non strumentali (disponibili)	0	0	0
AAA340	A.II.2.a.2) F.do Amm.to Fabbricati non strumentali (disponibili)	0	0	0
AAA350	A.II.2.b) Fabbricati strumentali (indisponibili)	69.744.672	77.102.296	7.357.624
AAA360	A.II.2.b.1) Fabbricati strumentali (indisponibili)	175.663.080	188.189.017	12.525.937
AAA370	A.II.2.b.2) F.do Amm.to Fabbricati strumentali (indisponibili)	105.918.408	111.086.722	5.168.314
AAA380	A.II.3) Impianti e macchinari	2.045.860	2.208.569	162.709
AAA390	A.II.3.a) Impianti e macchinari	8.081.908	8.645.519	563.612
AAA400	A.II.3.b) F.do Amm.to Impianti e macchinari	6.036.047	6.436.950	400.903
AAA410	A.II.4) Attrezzature sanitarie e scientifiche	10.733.790	13.776.449	3.042.658
AAA420	A.II.4.a) Attrezzature sanitarie e scientifiche	86.968.296	94.796.220	7.827.924
AAA430	A.II.4.b) F.do Amm.to Attrezzature sanitarie e scientifiche	76.234.506	81.019.772	4.785.265
AAA440	A.II.5) Mobili e arredi	1.339.677	2.091.806	752.129
AAA450	A.II.5.a) Mobili e arredi	11.370.943	12.496.644	1.125.701
AAA460	A.II.5.b) F.do Amm.to Mobili e arredi	10.031.266	10.404.838	373.572
AAA470	A.II.6) Automezzi	398.289	318.675	(79.614)
AAA480	A.II.6.a) Automezzi	2.399.097	2.488.138	89.042
AAA490	A.II.6.b) F.do Amm.to Automezzi	2.000.808	2.169.463	168.655
AAA500	A.II.7) Oggetti d'arte	0	0	0

CODICE	DESCRIZIONE	Esercizio 2020	Esercizio 2021	Esercizio 2021 vs Esercizio 2020
AAA510	A.II.8) Altre immobilizzazioni materiali	830.684	982.186	151.503
AAA520	A.II.8.a) Altre immobilizzazioni materiali	6.426.429	6.852.399	425.970
AAA530	A.II.8.b) F.do Amm.to Altre immobilizzazioni materiali	5.595.746	5.870.213	274.467
AAA540	A.II.9) Immobilizzazioni materiali in corso e acconti	18.590.872	15.269.367	(3.321.505)
AAA550	A.II.10) Fondo Svalutazione immobilizzazioni materiali	0	0	0
AAA560	A.II.10.a) F.do Svalut. Terreni	0	0	0
AAA570	A.II.10.b) F.do Svalut. Fabbricati	0	0	0
AAA580	A.II.10.c) F.do Svalut. Impianti e macchinari	0	0	0
AAA590	A.II.10.d) F.do Svalut. Attrezzature sanitarie e scientifiche	0	0	0
AAA600	A.II.10.e) F.do Svalut. Mobili e arredi	0	0	0
AAA610	A.II.10.f) F.do Svalut. Automezzi	0	0	0
AAA620	A.II.10.g) F.do Svalut. Oggetti d'arte	0	0	0
AAA630	A.II.10.h) F.do Svalut. Altre immobilizzazioni materiali	0	0	0
AAA640	A.III) IMMOBILIZZAZIONI FINANZIARIE	14.036	14.036	0
AAA650	A.III.1) Crediti finanziari	14.036	14.036	0
AAA660	A.III.1.a) Crediti finanziari v/Stato	0	0	0
AAA670	A.III.1.b) Crediti finanziari v/Regione	0	0	0
AAA680	A.III.1.c) Crediti finanziari v/partecipate	0	0	0
AAA690	A.III.1.d) Crediti finanziari v/altri	14.036	14.036	0
AAA700	A.III.2) Titoli	0	0	0
AAA710	A.III.2.a) Partecipazioni	0	0	0
AAA720	A.III.2.b) Altri titoli	0	0	0
AAA730	A.III.2.b.1) Titoli di Stato	0	0	0
AAA740	A.III.2.b.2) Altre Obbligazioni	0	0	0
AAA750	A.III.2.b.3) Titoli azionari quotati in Borsa	0	0	0
AAA760	A.III.2.b.4) Titoli diversi	0	0	0
ABZ999	B) ATTIVO CIRCOLANTE	290.915.032	263.261.323	(27.653.710)
ABA000	B.I) RIMANENZE	22.617.696	22.014.403	(603.293)
ABA010	B.I.1) Rimanenze beni sanitari	22.356.240	21.716.652	(639.588)
ABA020	B.I.1.a) Prodotti farmaceutici ed emoderivati	16.300.633	15.277.453	(1.023.180)
ABA030	B.I.1.b) Sangue ed emocomponenti	0	0	0
ABA040	B.I.1.c) Dispositivi medici	5.553.643	6.054.970	501.327
ABA050	B.I.1.d) Prodotti dietetici	69.494	61.113	(8.381)
ABA060	B.I.1.e) Materiali per la profilassi (vaccini)	0	0	0
ABA070	B.I.1.f) Prodotti chimici	0	0	0
ABA080	B.I.1.g) Materiali e prodotti per uso veterinario	0	0	0
ABA090	B.I.1.h) Altri beni e prodotti sanitari	432.470	323.117	(109.353)
ABA100	B.I.1.i) Acconti per acquisto di beni e prodotti sanitari	0	0	0
ABA110	B.I.2) Rimanenze beni non sanitari	261.456	297.751	36.295
ABA120	B.I.2.a) Prodotti alimentari	0	0	0
ABA130	B.I.2.b) Materiali di guardaroba, di pulizia, e di convivenza in genere	28.749	28.509	(240)
ABA140	B.I.2.c) Combustibili, carburanti e lubrificanti	0	0	0
ABA150	B.I.2.d) Supporti informatici e cancelleria	214.134	253.064	38.930
ABA160	B.I.2.e) Materiale per la manutenzione	15.367	11.133	(4.234)
ABA170	B.I.2.f) Altri beni e prodotti non sanitari	3.205	5.045	1.840
ABA180	B.I.2.g) Acconti per acquisto di beni e prodotti non sanitari	0	0	0
ABA190	B.II) CREDITI	169.189.218	184.109.214	14.919.995
ABA200	B.II.1) Crediti v/Stato	5.878.704	4.848.830	(1.029.875)
ABA201	B.II.1.a) Crediti v/Stato per spesa corrente - FSN indistinto	6.883	10.260	3.378
ABA220	B.II.1.b) Crediti v/Stato per spesa corrente - FSN vincolato	0	0	0
ABA230	B.II.1.c) Crediti v/Stato per mobilità attiva extraregionale	0	0	0
ABA240	B.II.1.d) Crediti v/Stato per mobilità attiva internazionale	0	0	0
ABA250	B.II.1.e) Crediti v/Stato per acconto quota fabbisogno sanitario regionale standard	0	0	0
ABA260	B.II.1.f) Crediti v/Stato per finanziamento sanitario aggiuntivo corrente	0	0	0
ABA270	B.II.1.g) Crediti v/Stato per spesa corrente - altro	0	0	0
ABA271	B.II.1.h) Crediti v/Stato per spesa corrente per STP (ex D.lgs. 286/98)	0	0	0
ABA280	B.II.1.i) Crediti v/Stato per finanziamenti per investimenti	5.779.673	4.746.421	(1.033.252)

CODICE	DESCRIZIONE	Esercizio 2020	Esercizio 2021	Esercizio 2021 vs Esercizio 2020
ABA290	B.II.1.j) Crediti v/Stato per ricerca	92.149	92.149	0
ABA300	B.II.1.j.1) Crediti v/Stato per ricerca corrente - Ministero della Salute	0	0	0
ABA310	B.II.1.j.2) Crediti v/Stato per ricerca finalizzata - Ministero della Salute	92.149	92.149	0
ABA320	B.II.1.j.3) Crediti v/Stato per ricerca - altre Amministrazioni centrali	0	0	0
ABA330	B.II.1.j.4) Crediti v/Stato per ricerca - finanziamenti per investimenti	0	0	0
ABA340	B.II.1.k) Crediti v/prefetture	0	0	0
ABA350	B.II.2) Crediti v/Regione o Provincia Autonoma	153.108.179	156.268.347	3.160.168
ABA360	B.II.2.a) Crediti v/Regione o Provincia Autonoma per spesa corrente	142.833.071	149.038.079	6.205.008
ABA390	B.II.2.a.1) Crediti v/Regione o Provincia Autonoma per quota FSR	96.666.370	102.650.597	5.984.227
ABA400	B.II.2.a.2) Crediti v/Regione o Provincia Autonoma per mobilità attiva intraregionale	16.849.743	16.849.743	0
ABA410	B.II.2.a.3) Crediti v/Regione o Provincia Autonoma per mobilità attiva extraregionale	19.005.500	19.005.500	0
ABA420	B.II.2.a.4) Crediti v/Regione o Provincia Autonoma per acconto quota FSR	0	0	0
ABA430	B.II.2.a.5) Crediti v/Regione o Provincia Autonoma per finanziamento sanitario aggiuntivo corrente LEA	10.250.972	10.532.239	281.267
ABA440	B.II.2.a.6) Crediti v/Regione o Provincia Autonoma per finanziamento sanitario aggiuntivo corrente extra LEA	0	0	0
ABA450	B.II.2.a.7) Crediti v/Regione o Provincia Autonoma per spesa corrente - altro	0	0	0
ABA451	B.II.2.a.8) Crediti v/Regione o Provincia Autonoma per spesa corrente - STP (ex D.lgs. 286/98)	60.486	0	(60.486)
ABA460	B.II.2.a.9) Crediti v/Regione o Provincia Autonoma per ricerca	0	0	0
ABA461	B.II.2.a.10) Crediti v/Regione o Provincia Autonoma per mobilità attiva internazionale	0	0	0
ABA470	B.II.2.b) Crediti v/Regione o Provincia Autonoma per versamenti a patrimonio netto	10.275.108	7.230.267	(3.044.841)
ABA480	B.II.2.b.1) Crediti v/Regione o Provincia Autonoma per finanziamenti per investimenti	38.255	38.255	0
ABA490	B.II.2.b.2) Crediti v/Regione o Provincia Autonoma per incremento fondo dotazione	0	0	0
ABA500	B.II.2.b.3) Crediti v/Regione o Provincia Autonoma per ripiano perdite	10.236.853	7.192.012	(3.044.841)
ABA501	B.II.2.b.4) Crediti v/Regione o Provincia Autonoma per anticipazione ripiano disavanzo programmato dai Piani aziendali di cui all'art. 1, comma 528, L. 208/2015	0	0	0
ABA510	B.II.2.b.5) Crediti v/Regione per copertura debiti al 31/12/2005	0	0	0
ABA520	B.II.2.b.6) Crediti v/Regione o Provincia Autonoma per ricostituzione risorse da investimenti esercizi precedenti	0	0	0
ABA521	B.II.2.c) Crediti v/Regione o Provincia Autonoma per contributi L. 210/92	0	0	0
ABA522	B.II.2.d) Crediti v/Regione o Provincia Autonoma per contributi L. 210/92 - aziende sanitarie	0	0	0
ABA530	B.II.3) Crediti v/Comuni	210.235	196.020	(14.215)
ABA540	B.II.4) Crediti v/Aziende sanitarie pubbliche	1.337.321	1.499.134	161.813
ABA550	B.II.4.a) Crediti v/Aziende sanitarie pubbliche della Regione	1.223.735	1.338.474	114.740
ABA560	B.II.4.a.1) Crediti v/Aziende sanitarie pubbliche della Regione - per mobilità in compensazione	0	0	0
ABA570	B.II.4.a.2) Crediti v/Aziende sanitarie pubbliche della Regione - per mobilità non in compensazione	0	0	0
ABA580	B.II.4.a.3) Crediti v/Aziende sanitarie pubbliche della Regione - per altre prestazioni	1.223.735	1.338.474	114.740
ABA590	B.II.4.b) Acconto quota FSR da distribuire	0	0	0
ABA591	B.II.4.c) Crediti v/Aziende sanitarie pubbliche della Regione per anticipazione ripiano disavanzo programmato dai Piani aziendali di cui all'art. 1, comma 528, L. 208/2015	0	0	0
ABA600	B.II.4.d) Crediti v/Aziende sanitarie pubbliche Extraregione	113.586	160.660	47.074
ABA601	B.II.4.e) Crediti v/Aziende sanitarie pubbliche della Regione - per Contributi da Aziende sanitarie pubbliche della Regione o Prov. Aut. (extra fondo)	0	0	0
ABA610	B.II.5) Crediti v/società partecipate e/o enti dipendenti della Regione	5.931	5.931	0

CODICE	DESCRIZIONE	Esercizio 2020	Esercizio 2021	Esercizio 2021 vs Esercizio 2020
ABA620	B.II.5.a) Crediti v/enti regionali	5.931	5.931	0
ABA630	B.II.5.b) Crediti v/sperimentazioni gestionali	0	0	0
ABA640	B.II.5.c) Crediti v/altre partecipate	0	0	0
ABA650	B.II.6) Crediti v/Erario	913.003	3.951.361	3.038.358
ABA660	B.II.7) Crediti v/altri	7.735.845	17.339.591	9.603.746
ABA670	B.II.7.a) Crediti v/clienti privati	2.916.436	4.097.818	1.181.382
ABA680	B.II.7.b) Crediti v/gestioni liquidatorie	0	0	0
ABA690	B.II.7.c) Crediti v/altri soggetti pubblici	4.189.035	11.890.342	7.701.307
ABA700	B.II.7.d) Crediti v/altri soggetti pubblici per ricerca	0	0	0
ABA710	B.II.7.e) Altri crediti diversi	630.373	1.351.430	721.057
ABA711	B.II.7.e.1) Altri Crediti diversi	630.373	1.351.430	721.057
ABA712	B.II.7.e.2) Note di credito da emettere (diverse)	0	0	0
ABA713	B.II.7.f) Altri Crediti verso erogatori (privati accreditati e convenzionati) di prestazioni sanitarie	0	0	0
ABA714	B.II.7.f.1) Altri Crediti verso erogatori (privati accreditati e convenzionati) di prestazioni sanitarie	0	0	0
ABA715	B.II.7.f.2) Note di credito da emettere (privati accreditati e convenzionati)	0	0	0
ABA720	B.III) ATTIVITA' FINANZIARIE CHE NON COSTITUISCONO IMMOBILIZZAZIONI	0	0	0
ABA730	B.III.1) Partecipazioni che non costituiscono immobilizzazioni	0	0	0
ABA740	B.III.2) Altri titoli che non costituiscono immobilizzazioni	0	0	0
ABA750	B.IV) DISPONIBILITA' LIQUIDE	99.108.118	57.137.706	(41.970.412)
ABA760	B.IV.1) Cassa	20.000	5.428	(14.572)
ABA770	B.IV.2) Istituto Tesoriere	97.421.107	56.433.317	(40.987.790)
ABA780	B.IV.3) Tesoreria Unica	0	0	0
ABA790	B.IV.4) Conto corrente postale	1.667.011	698.961	(968.050)
ACZ999	C) RATEI E RISCONTI ATTIVI	7.541	235.895	228.355
ACA000	C.I) RATEI ATTIVI	0	0	0
ACA010	C.I.1) Ratei attivi	0	0	0
ACA020	C.I.2) Ratei attivi v/Aziende sanitarie pubbliche della Regione	0	0	0
ACA030	C.II) RISCONTI ATTIVI	7.541	235.895	228.355
ACA040	C.II.1) Risconti attivi	7.541	235.895	228.355
ACA050	C.II.2) Risconti attivi v/Aziende sanitarie pubbliche della Regione	0	0	0
AZZ999	D) TOTALE ATTIVO	395.895.359	376.432.007	(19.463.351)
ADZ999	E) CONTI D'ORDINE	0	0	0
ADA000	E.I) CANONI DI LEASING ANCORA DA PAGARE	0	0	0
ADA010	E.II) DEPOSITI CAUZIONALI	0	0	0
ADA020	E.III) BENI IN COMODATO	0	0	0
ADA021	E.IV) CANONI DI PROJECT FINANCING ANCORA DA PAGARE	0	0	0
ADA030	E.V) ALTRI CONTI D'ORDINE	0	0	0
PAZ999	A) PATRIMONIO NETTO	108.547.564	102.122.496	(6.425.068)
PAA000	A.I) FONDO DI DOTAZIONE	0	3.878.916	3.878.916
PAA010	A.II) FINANZIAMENTI PER INVESTIMENTI	112.115.348	96.788.473	(15.326.875)
PAA020	A.II.1) Finanziamenti per beni di prima dotazione	52.976.478	32.425.972	(20.550.506)
PAA030	A.II.2) Finanziamenti da Stato per investimenti	5.779.673	5.984.143	204.470
PAA040	A.II.2.a) Finanziamenti da Stato per investimenti - ex art. 20 legge 67/88	0	0	0
PAA050	A.II.2.b) Finanziamenti da Stato per investimenti - ricerca	0	0	0
PAA060	A.II.2.c) Finanziamenti da Stato per investimenti - altro	5.779.673	5.984.143	204.470
PAA070	A.II.3) Finanziamenti da Regione per investimenti	35.066.369	33.153.207	(1.913.163)
PAA080	A.II.4) Finanziamenti da altri soggetti pubblici per investimenti	149.988	145.566	(4.422)
PAA090	A.II.5) Finanziamenti per investimenti da rettifica contributi in conto esercizio	18.142.840	25.079.585	6.936.745
PAA100	A.III) RISERVE DA DONAZIONI E LASCITI VINCOLATI AD INVESTIMENTI	892.551	711.078	(181.472)
PAA110	A.IV) ALTRE RISERVE	2.730.000	15.824.128	13.094.128
PAA120	A.IV.1) Riserve da rivalutazioni	0	0	0
PAA130	A.IV.2) Riserve da plusvalenze da reinvestire	0	0	0
PAA140	A.IV.3) Contributi da reinvestire	0	0	0

CODICE	DESCRIZIONE	Esercizio 2020	Esercizio 2021	Esercizio 2021 vs Esercizio 2020
PAA150	A.IV.4) Riserve da utili di esercizio destinati ad investimenti	0	0	0
PAA160	A.IV.5) Riserve diverse	2.730.000	15.824.128	13.094.128
PAA170	A.V) CONTRIBUTI PER RIPIANO PERDITE	10.236.853	7.192.012	(3.044.841)
PAA180	A.V.1) Contributi per copertura debiti al 31/12/2005	0	0	0
PAA190	A.V.2) Contributi per ricostituzione risorse da investimenti esercizi precedenti	0	0	0
PAA200	A.V.3) Altro	10.236.853	7.192.012	(3.044.841)
PAA210	A.VI) UTILI (PERDITE) PORTATI A NUOVO	(10.235.176)	(7.190.335)	3.044.841
PAA220	A.VII) UTILE (PERDITA) D'ESERCIZIO	(7.192.012)	(15.081.777)	(7.889.765)
PBZ999	B) FONDI PER RISCHI E ONERI	64.059.211	61.389.458	(2.669.753)
PBA000	B.I) FONDI PER IMPOSTE, ANCHE DIFFERITE	0	0	0
PBA010	B.II) FONDI PER RISCHI	48.013.624	45.947.591	(2.066.033)
PBA020	B.II.1) Fondo rischi per cause civili ed oneri processuali	14.894.027	13.476.540	(1.417.487)
PBA030	B.II.2) Fondo rischi per contenzioso personale dipendente	3.196.494	2.024.007	(1.172.487)
PBA040	B.II.3) Fondo rischi connessi all'acquisto di prestazioni sanitarie da privato	24.423.103	24.947.044	523.941
PBA050	B.II.4) Fondo rischi per copertura diretta dei rischi (autoassicurazione)	0	0	0
PBA051	B.II.5) Fondo rischi per franchigia assicurativa	5.500.000	5.500.000	0
PBA052	B.II.6) Fondo rischi per interessi di mora	0	0	0
PBA060	B.II.7) Altri fondi rischi	0	0	0
PBA070	B.III) FONDI DA DISTRIBUIRE	0	0	0
PBA080	B.III.1) FSR indistinto da distribuire	0	0	0
PBA090	B.III.2) FSR vincolato da distribuire	0	0	0
PBA100	B.III.3) Fondo per ripiano disavanzi pregressi	0	0	0
PBA110	B.III.4) Fondo finanziamento sanitario aggiuntivo corrente LEA	0	0	0
PBA120	B.III.5) Fondo finanziamento sanitario aggiuntivo corrente extra LEA	0	0	0
PBA130	B.III.6) Fondo finanziamento per ricerca	0	0	0
PBA140	B.III.7) Fondo finanziamento per investimenti	0	0	0
PBA141	B.III.8) Fondo finanziamento sanitario aggiuntivo corrente (extra fondo) - Risorse aggiuntive da bilancio regionale a titolo di copertura extra LEA	0	0	0
PBA150	B.IV) QUOTE INUTILIZZATE CONTRIBUTI	8.105.395	429.433	(7.675.962)
PBA151	B.IV.1) Quote inutilizzate contributi da Regione o Prov. Aut. per quota F.S. indistinto finalizzato	0	62.549	62.549
PBA160	B.IV.2) Quote inutilizzate contributi da Regione o Prov. Aut. per quota F.S. vincolato	7.841.820	25.678	(7.816.142)
PBA170	B.IV.3) Quote inutilizzate contributi vincolati da soggetti pubblici (extra fondo)	121.574	199.206	77.632
PBA180	B.IV.4) Quote inutilizzate contributi per ricerca	142.000	142.000	0
PBA190	B.IV.5) Quote inutilizzate contributi vincolati da privati	0	0	0
PBA200	B.V) ALTRI FONDI PER ONERI E SPESE	7.940.192	15.012.433	7.072.241
PBA210	B.V.1) Fondi integrativi pensione	0	0	0
PBA220	B.V.2) Fondi rinnovi contrattuali	6.915.584	13.987.825	7.072.241
PBA230	B.V.2.a) Fondo rinnovi contrattuali personale dipendente	2.499.105	9.429.024	6.929.919
PBA240	B.V.2.b) Fondo rinnovi convenzioni MMG/PLS/MCA	4.065.297	4.141.821	76.525
PBA250	B.V.2.c) Fondo rinnovi convenzioni medici Sumai	351.182	416.980	65.798
PBA260	B.V.3) Altri fondi per oneri e spese	1.024.608	1.024.608	0
PBA270	B.V.4) Altri Fondi incentivi funzioni tecniche Art. 113 D.Lgs 50/2016	0	0	0
PCZ999	C) TRATTAMENTO FINE RAPPORTO	2.098.047	1.909.097	(188.950)
PCA000	C.I) FONDO PER PREMI OPEROSITA' MEDICI SUMAI	2.098.047	1.909.097	(188.950)
PCA010	C.II) FONDO PER TRATTAMENTO DI FINE RAPPORTO DIPENDENTI	0	0	0
PCA020	C.III) FONDO PER TRATTAMENTI DI QUIESCENZA E SIMILI	0	0	0
PDZ999	D) DEBITI	221.190.537	211.010.957	(10.179.580)
PDA000	D.I) DEBITI PER MUTUI PASSIVI	0	0	0
PDA010	D.II) DEBITI V/STATO	0	0	0
PDA020	D.II.1) Debiti v/Stato per mobilità passiva extraregionale	0	0	0
PDA030	D.II.2) Debiti v/Stato per mobilità passiva internazionale	0	0	0
PDA040	D.II.3) Acconto quota FSR v/Stato	0	0	0
PDA050	D.II.4) Debiti v/Stato per restituzione finanziamenti - per ricerca	0	0	0

CODICE	DESCRIZIONE	Esercizio 2020	Esercizio 2021	Esercizio 2021 vs Esercizio 2020
PDA060	D.II.5) Altri debiti v/Stato	0	0	0
PDA070	D.III) DEBITI V/REGIONE O PROVINCIA AUTONOMA	36.047.957	30.469.734	(5.578.223)
PDA080	D.III.1) Debiti v/Regione o Provincia Autonoma per finanziamenti - GSA	0	0	0
PDA081	D.III.2) Debiti v/Regione o Provincia Autonoma per finanziamenti	0	0	0
PDA090	D.III.3) Debiti v/Regione o Provincia Autonoma per mobilità passiva intraregionale	20.765.656	20.765.656	0
PDA100	D.III.4) Debiti v/Regione o Provincia Autonoma per mobilità passiva extraregionale	9.530.548	9.530.548	0
PDA101	D.III.5) Debiti v/Regione o Provincia Autonoma per mobilità passiva internazionale	0	0	0
PDA110	D.III.6) Acconto quota FSR da Regione o Provincia Autonoma	0	0	0
PDA111	D.III.7) Acconto da Regione o Provincia Autonoma per anticipazione ripiano disavanzo programmato dai Piani aziendali di cui all'art. 1, comma 528, L. 208/2015	0	0	0
PDA112	D.III.8) Debiti v/Regione o Provincia Autonoma per contributi L. 210/92	0	0	0
PDA120	D.III.9) Altri debiti v/Regione o Provincia Autonoma – GSA	5.751.753	173.530	(5.578.223)
PDA121	D.III.10) Altri debiti v/Regione o Provincia Autonoma	0	0	0
PDA130	D.IV) DEBITI V/COMUNI	0	0	0
PDA140	D.V) DEBITI V/AZIENDE SANITARIE PUBBLICHE	3.166.601	3.077.546	(89.055)
PDA150	D.V.1) Debiti v/Aziende sanitarie pubbliche della Regione	2.818.244	2.847.578	29.334
PDA160	D.V.1.a) Debiti v/Aziende sanitarie pubbliche della Regione - per quota FSR	0	0	0
PDA170	D.V.1.b) Debiti v/Aziende sanitarie pubbliche della Regione - per finanziamento sanitario aggiuntivo corrente LEA	0	0	0
PDA180	D.V.1.c) Debiti v/Aziende sanitarie pubbliche della Regione - per finanziamento sanitario aggiuntivo corrente extra LEA	0	0	0
PDA190	D.V.1.d) Debiti v/Aziende sanitarie pubbliche della Regione - per mobilità in compensazione	0	0	0
PDA200	D.V.1.e) Debiti v/Aziende sanitarie pubbliche della Regione - per mobilità non in compensazione	0	0	0
PDA210	D.V.1.f) Debiti v/Aziende sanitarie pubbliche della Regione - per altre prestazioni	2.818.244	2.847.578	29.334
PDA211	D.V.1.g) Debiti v/Aziende sanitarie pubbliche della Regione - altre prestazioni per STP	0	0	0
PDA212	D.V.1.h) Debiti v/Aziende sanitarie pubbliche della Regione - per Contributi da Aziende sanitarie pubbliche della Regione o Prov. Aut. (extra fondo)	0	0	0
PDA213	D.V.1.i) Debiti v/Aziende sanitarie pubbliche della Regione - per contributi L. 210/92	0	0	0
PDA220	D.V.2) Debiti v/Aziende sanitarie pubbliche Extraregione	348.357	229.968	(118.389)
PDA230	D.V.3) Debiti v/Aziende sanitarie pubbliche della Regione per versamenti c/patrimonio netto	0	0	0
PDA231	D.V.3.a) Debiti v/Aziende sanitarie pubbliche della Regione per versamenti c/patrimonio netto - finanziamenti per investimenti	0	0	0
PDA232	D.V.3.b) Debiti v/Aziende sanitarie pubbliche della Regione per versamenti c/patrimonio netto - incremento fondo dotazione	0	0	0
PDA233	D.V.3.c) Debiti v/Aziende sanitarie pubbliche della Regione per versamenti c/patrimonio netto - ripiano perdite	0	0	0
PDA234	D.V.3.d) Debiti v/Aziende sanitarie pubbliche della Regione per anticipazione ripiano disavanzo programmato dai Piani aziendali di cui all'art. 1, comma 528, L. 208/2015	0	0	0
PDA235	D.V.3.e) Debiti v/Aziende sanitarie pubbliche della Regione per versamenti c/patrimonio netto - altro	0	0	0
PDA240	D.VI) DEBITI V/ SOCIETA' PARTECIPATE E/O ENTI DIPENDENTI DELLA REGIONE	0	0	0
PDA250	D.VI.1) Debiti v/enti regionali	0	0	0
PDA260	D.VI.2) Debiti v/sperimentazioni gestionali	0	0	0
PDA270	D.VI.3) Debiti v/altre partecipate	0	0	0
PDA280	D.VII) DEBITI V/FORNITORI	138.469.781	133.440.501	(5.029.280)

CODICE	DESCRIZIONE	Esercizio 2020	Esercizio 2021	Esercizio 2021 vs Esercizio 2020
PDA290	D.VII.1) Debiti verso erogatori (privati accreditati e convenzionati) di prestazioni sanitarie	80.838.458	78.800.457	(2.038.001)
PDA291	D.VII.1.a) Debiti verso erogatori (privati accreditati e convenzionati) di prestazioni sanitarie	106.331.699	104.813.298	(1.518.401)
PDA292	D.VII.1.b) Note di credito da ricevere (privati accreditati e convenzionati)	(25.493.242)	(26.012.841)	(519.599)
PDA300	D.VII.2) Debiti verso altri fornitori	57.631.323	54.640.044	(2.991.279)
PDA301	D.VII.2.a) Debiti verso altri fornitori	58.676.214	57.116.918	(1.559.296)
PDA302	D.VII.2.b) Note di credito da ricevere (altri fornitori)	(1.044.891)	(2.476.875)	(1.431.983)
PDA310	D.VIII) DEBITI V/ISTITUTO TESORIERE	0	0	0
PDA320	D.IX) DEBITI TRIBUTARI	13.977.262	13.007.938	(969.323)
PDA330	D.X) DEBITI V/ISTITUTI PREVIDENZIALI, ASSISTENZIALI E SICUREZZA SOCIALE	9.417.844	9.894.687	476.843
PDA340	D.XI) DEBITI V/ALTRI	20.111.092	21.120.551	1.009.459
PDA350	D.XI.1) Debiti v/altri finanziatori	0	0	0
PDA360	D.XI.2) Debiti v/dipendenti	18.803.028	20.075.616	1.272.588
PDA370	D.XI.3) Debiti v/gestioni liquidatorie	0	64.000	64.000
PDA380	D.XI.4) Altri debiti diversi	1.308.064	980.934	(327.130)
PEZ999	E) RATEI E RISCONTI PASSIVI	0	0	0
PEA000	E.I) RATEI PASSIVI	0	0	0
PEA010	E.I.1) Ratei passivi	0	0	0
PEA020	E.I.2) Ratei passivi v/Aziende sanitarie pubbliche della Regione	0	0	0
PEA030	E.II) RISCONTI PASSIVI	0	0	0
PEA040	E.II.1) Risconti passivi	0	0	0
PEA050	E.II.2) Risconti passivi v/Aziende sanitarie pubbliche della Regione	0	0	0
PEA060	E.II.3) Risconti passivi - in attuazione dell'art.79, comma 1 sexies lettera c), del D.L. 112/2008, convertito con legge 133/2008 e della legge 23 dicembre 2009 n. 191	0	0	0
PZZ999	F) TOTALE PASSIVO E PATRIMONIO NETTO	395.895.359	376.432.007	(19.463.351)
PFZ999	G) CONTI D'ORDINE	0	0	0
PFA000	G.I) CANONI DI LEASING ANCORA DA PAGARE	0	0	0
PFA010	G.II) DEPOSITI CAUZIONALI	0	0	0
PFA020	G.III) BENI IN COMODATO	0	0	0
PFA021	G.IV) CANONI DI PROJECT FINANCING ANCORA DA PAGARE	0	0	0
PFA030	G.V) ALTRI CONTI D'ORDINE	0	0	0

Conto	Descrizione Conto	Esercizio 2020	Esercizio 2021	Esercizio 2021 vs 2020
2.2. Dettagli di SP				
0101010602	Licenze d'uso software	2.457.352	2.492.393	35.041
AAA140	A.I.5.a) Concessioni, licenze, marchi e diritti simili	2.457.352	2.492.393	35.041
0202010601	F.do Amm.to licenze d'uso software	(2.125.102)	(2.263.643)	(138.541)
AAA150	A.I.5.b) F.do Amm.to concessioni, licenze, marchi e diritti simili	(2.125.102)	(2.263.643)	(138.541)
0101020102	Terreni indisponibili	942.655	942.655	0
AAA300	A.II.1.b) Terreni indisponibili	942.655	942.655	0
0101020301	Fabbricati strumentali (indisponibili)	175.663.080	188.189.017	12.525.937
AAA360	A.II.2.b.1) Fabbricati strumentali (indisponibili)	175.663.080	188.189.017	12.525.937
0202020301	F.do Amm.to Fabbricati strumentali (indisponibili)	(105.918.408)	(111.086.722)	(5.168.314)
AAA370	A.II.2.b.2) F.do Amm.to Fabbricati strumentali (indisponibili)	(105.918.408)	(111.086.722)	(5.168.314)
0101020404	Macchinari generici	8.081.908	8.645.519	563.612
AAA390	A.II.3.a) Impianti e macchinari	8.081.908	8.645.519	563.612
0202020701	F.do ammortamento macchinari generici	(6.036.047)	(6.436.950)	(400.903)
AAA400	A.II.3.b) F.do Amm.to Impianti e macchinari	(6.036.047)	(6.436.950)	(400.903)
0101020502	Attrezzature generiche	86.968.296	94.796.220	7.827.924
AAA420	A.II.4.a) Attrezzature sanitarie e scientifiche	86.968.296	94.796.220	7.827.924
0202021001	F.do Amm.to Attrezzature generiche	(76.234.506)	(81.019.772)	(4.785.265)
AAA430	A.II.4.b) F.do Amm.to Attrezzature sanitarie e scientifiche	(76.234.506)	(81.019.772)	(4.785.265)
0101020601	Mobili e arredi	11.370.943	12.496.644	1.125.701
AAA450	A.II.5.a) Mobili e arredi	11.370.943	12.496.644	1.125.701
0202021201	F.do Amm.to mobili e arredi	(10.031.266)	(10.404.838)	(373.572)
AAA460	A.II.5.b) F.do Amm.to Mobili e arredi	(10.031.266)	(10.404.838)	(373.572)
0101020702	Ambulanze	503.055	592.097	89.042
0101020703	Altri mezzi di trasporto	1.896.041	1.896.041	0
AAA480	A.II.6.a) Automezzi	2.399.097	2.488.138	89.042
0202021601	F.do Amm.to Ambulanze	(174.347)	(300.172)	(125.825)
0202021701	F.do Amm.to Altri mezzi di trasporto	(1.826.461)	(1.869.292)	(42.831)
AAA490	A.II.6.b) F.do Amm.to Automezzi	(2.000.808)	(2.169.463)	(168.655)
0101020903	Computer e macchinari elettronici	5.868.540	6.238.724	370.183
0101020904	Altri beni materiali	557.889	613.676	55.786
AAA520	A.II.8.a) Altre immobilizzazioni materiali	6.426.429	6.852.399	425.970
0202022001	F.do Amm.to computer e macchinari elettronici	(5.163.011)	(5.404.803)	(241.792)
0202022101	F.do Amm.to altri beni materiali	(432.735)	(465.410)	(32.675)
AAA530	A.II.8.b) F.do Amm.to Altre immobilizzazioni materiali	(5.595.746)	(5.870.213)	(274.467)
0101021001	Fabbricati in costruzione	17.256.484	13.943.622	(3.312.862)
0101021005	Acconti su future acquisizioni di immobilizzazioni materiali	1.334.388	1.325.745	(8.643)
AAA540	A.II.9) Immobilizzazioni materiali in corso e acconti	18.590.872	15.269.367	(3.321.505)
0101030404	Depositi cauzionali	14.036	14.036	0
AAA690	A.III.1.d) Crediti finanziari v/altri	14.036	14.036	0
0102010101	Medicinali con AIC	14.723.952	13.345.069	(1.378.883)
0102010103	Ossigeno con AIC	83	2.509	2.425
0102010104	Altri gas medicali con AIC	16	0	(16)
0102010105	Emoderivati con AIC	305.145	443.991	138.846
0102010106	Medicinali senza AIC	98.309	252.455	154.146
0102010108	Farmaci innovativi	1.173.129	1.233.429	60.300
ABA020	B.I.1.a) Prodotti farmaceutici ed emoderivati	16.300.633	15.277.453	(1.023.180)

Conto	Descrizione Conto	Esercizio 2020	Esercizio 2021	Esercizio 2021 vs 2020
0102010301	Strumentazione per bioimmagini e radioterapia	19.113	34.927	15.814
0102010302	Materiale per sterilizzazione	13.447	2.777	(10.670)
0102010303	Dispositivi per chirurgia mini-invasiva ed elettrochirurgia	112.111	152.468	40.357
0102010304	Protesi ortopediche e mezzi per osteosintesi e sintesi tendineo-legamentosa	46.494	96.306	49.812
0102010305	Protesi oculistiche	19.494	20.511	1.017
0102010307	Altri dispositivi protesici impiantabili e prodotti per osteosintesi	2.709	1.562	(1.147)
0102010308	Supporti e ausili tecnici per persone disabili	8.056	11.843	3.787
0102010309	Dispositivi per emotrasfusione ed ematologia	84.641	49.978	(34.663)
0102010310	Dispositivi per dialisi	248.525	384.619	136.093
0102010311	Dispositivi medico-diagnostici in vitro (D.Lgs. 332/2000)	2.010.423	1.677.794	(332.629)
0102010312	Strumentazione per esplorazioni funzionali ed interventi terapeutici	242.490	439.752	197.262
0102010313	Strumentazione per radiologia diagnostica ed interventistica	577	379	(197)
0102010314	Strumentario chirurgico pluriuso o riusabile	24.708	65.440	40.732
0102010315	Dispositivi protesici impiantabili - vari	17.098	33.228	16.130
0102010316	Dispositivi per sistema artero-venoso	210.335	163.851	(46.484)
0102010317	Guide per apparato cardiocircolatorio	20.991	28.432	7.441
0102010318	Altri dispositivi per apparato cardiocircolatorio	131.526	259.491	127.965
0102010319	Disinfettanti, antisettici e proteolitici (D.Lgs. 46/97)	37.162	57.025	19.863
0102010320	Dispositivi per apparato gastrointestinale	65.608	74.837	9.229
0102010321	Dispositivi da sutura	100.004	99.670	(334)
0102010322	Dispositivi per sistema nervoso e midollare	17.622	66.252	48.630
0102010323	Dispositivi per odontoiatria, oftalmologia e otorinolaringoiatria	39.441	85.999	46.558
0102010324	Dispositivi per apparato respiratorio e anestesia	178.993	196.904	17.911
0102010325	Dispositivi di protezione e ausili per incontinenza (D.Lgs. 46/97)	774.238	655.841	(118.397)
0102010326	Dispositivi per apparato urogenitale	24.828	28.863	4.035
0102010327	Dispositivi vari	128.085	184.754	56.670
0102010328	Dispositivi da somministrazione, prelievo e raccolta	545.010	654.132	109.121
0102010329	Dispositivi per medicazioni generali e specialistiche	350.166	419.443	69.277
0102010330	Dispositivi impiantabili attivi	8.215	4.836	(3.379)
0102010331	Dispositivi medici - kit o assemblati	71.534	103.059	31.525
ABA040	B.I.1.c) Dispositivi medici	5.553.643	6.054.970	501.327
0102010401	Prodotti dietetici	14.603	6.565	(8.039)
0102010402	Alimenti per nutrizione artificiale senza AIC	54.891	54.548	(343)
ABA050	B.I.1.d) Prodotti dietetici	69.494	61.113	(8.381)
0102010801	Vetriere e materiale plastico per laboratorio	8.113	8.744	631
0102010802	Materiali di consumo non specifici per strumentazione diagnostica	45.038	47.103	2.065
0102010803	Altri beni e prodotti sanitari	379.319	267.269	(112.050)
ABA090	B.I.1.h) Altri beni e prodotti sanitari	432.470	323.117	(109.353)
0102011101	Materiali di guardaroba, di pulizia, e di convivenza in genere	28.749	28.509	(240)
ABA130	B.I.2.b) Materiali di guardaroba, di pulizia, e di convivenza in genere	28.749	28.509	(240)
0102011301	Supporti informatici	103.769	136.182	32.413
0102011302	Cancelleria e stampati	110.366	116.882	6.516
ABA150	B.I.2.d) Supporti informatici e cancelleria	214.134	253.064	38.930
0102011401	Materiale per la manutenzione di immobili e loro pertinenze	10.414	6.521	(3.893)
0102011403	Materiale per la manutenzione di attrezzature tecnico scientifiche sanitarie	2.314	1.997	(318)
0102011405	Materiale per la manutenzione di altro	2.639	2.616	(23)
ABA160	B.I.2.e) Materiale per la manutenzione	15.367	11.133	(4.234)
0102011501	Altri beni e prodotti non sanitari	3.205	5.045	1.840
ABA170	B.I.2.f) Altri beni e prodotti non sanitari	3.205	5.045	1.840

Conto	Descrizione Conto	Esercizio 2020	Esercizio 2021	Esercizio 2021 vs 2020
0102020101	Crediti v/Stato per spesa corrente - FSN indistinto	6.883	10.260	3.378
ABA201	B.II.1.a) Crediti v/Stato per spesa corrente - FSN indistinto	6.883	10.260	3.378
0102020801	Crediti v/Stato per finanziamenti per investimenti	5.779.673	4.746.421	(1.033.252)
ABA280	B.II.1.i) Crediti v/Stato per finanziamenti per investimenti	5.779.673	4.746.421	(1.033.252)
0102020902	Crediti v/Stato per ricerca finalizzata - Ministero della Salute	92.149	92.149	0
ABA310	B.II.1.j.2) Crediti v/Stato per ricerca finalizzata - Ministero della Salute	92.149	92.149	0
0102021103	Crediti v/Regione o Provincia Autonoma per quota FSR	99.713.890	105.698.118	5.984.227
0202030529	F.do svalutazione crediti v/Regione o Provincia Autonoma per quota FSR	(3.047.521)	(3.047.521)	0
ABA390	B.II.2.a.1) Crediti v/Regione o Provincia Autonoma per quota FSR	96.666.370	102.650.597	5.984.227
0102021104	Crediti v/Regione o Provincia Autonoma per mobilità attiva intraregionale	1.256.839	1.256.839	0
0102021115	Netting mobilità intraregionale ante 2007	15.592.904	15.592.904	0
ABA400	B.II.2.a.2) Crediti v/Regione o Provincia Autonoma per mobilità attiva intraregionale	16.849.743	16.849.743	0
0102021107	Crediti v/Regione o Provincia Autonoma per mobilità attiva extraregionale	19.005.500	19.005.500	0
ABA410	B.II.2.a.3) Crediti v/Regione o Provincia Autonoma per mobilità attiva extraregionale	19.005.500	19.005.500	0
0102021111	Crediti v/Regione o Provincia Autonoma per finanziamento sanitario aggiuntivo corrente LEA	10.250.972	10.532.239	281.267
ABA430	B.II.2.a.5) Crediti v/Regione o Provincia Autonoma per finanziamento sanitario aggiuntivo corrente LEA	10.250.972	10.532.239	281.267
0102021118	Crediti v/Regione o Provincia Autonoma per spesa corrente - STP (ex D.lgs. 286/98)	60.486	0	(60.486)
ABA451	B.II.2.a.8) Crediti v/Regione o Provincia Autonoma per spesa corrente - STP (ex D.lgs. 286/98)	60.486	0	(60.486)
0102021201	Crediti v/Regione o Provincia Autonoma per finanziamenti per investimenti	38.255	38.255	0
ABA480	B.II.2.b.1) Crediti v/Regione o Provincia Autonoma per finanziamenti per investimenti	38.255	38.255	0
0102021203	Crediti v/Regione o Provincia Autonoma per ripiano perdite	10.236.853	7.192.012	(3.044.841)
ABA500	B.II.2.b.3) Crediti v/Regione o Provincia Autonoma per ripiano perdite	10.236.853	7.192.012	(3.044.841)
0102021301	Crediti v/Comuni	159.820	175.729	15.909
0102021302	Fatture da emettere v/Comuni	50.415	20.291	(30.124)
ABA530	B.II.3) Crediti v/Comuni	210.235	196.020	(14.215)
0102021418	Crediti v/ASL Avezzano Sulmona L'Aquila per altre prestazioni	341.387	2.003.178	1.661.790
0102021419	Fatture da emettere v/ASL Avezzano Sulmona L'Aquila per altre prestazioni	8.350	6.307	(2.043)
0102021420	Crediti v/ASL Lanciano Vasto Chieti per altre prestazioni	285.251	2.367.051	2.081.800
0102021421	Fatture da emettere v/ASL Lanciano Vasto Chieti per altre prestazioni	8.108	20.813	12.705
0102021424	Crediti v/ASL Teramo per altre prestazioni	3.837.138	192.145	(3.644.993)
0102021425	Fatture da emettere v/ASL Teramo per altre prestazioni	5.603	9.148	3.545
0202030518	F.do svalutazione Crediti v/Aziende sanitarie pubbliche della Regione	(3.259.927)	(3.259.927)	0
0205110521	Note credito da emettere v/ASL Lanciano Vasto Chieti della Regione per altre prestazioni	(2.176)	0	2.176
0205110523	Note credito da emettere v/ASL Teramo della Regione per altre prestazioni	0	(240)	(240)

Conto	Descrizione Conto	Esercizio 2020	Esercizio 2021	Esercizio 2021 vs 2020
ABA580	B.II.4.a.3) Crediti v/Aziende sanitarie pubbliche della Regione - per altre prestazioni	1.223.735	1.338.474	114.740
0102021601	Crediti v/Aziende sanitarie pubbliche Extraregione	110.960	88.049	(22.910)
0102021602	Fatture da emettere v/Aziende Sanitarie Pubbliche Extraregione	10.506	72.610	62.105
0205110528	Note credito da emettere verso ASL fuori regione per mobilità attiva non soggetta a compensazione	(7.879)	0	7.879
ABA600	B.II.4.d) Crediti v/Aziende sanitarie pubbliche Extraregione	113.586	160.660	47.074
0102021701	Crediti v/ARTA	5.931	5.931	0
ABA620	B.II.5.a) Crediti v/enti regionali	5.931	5.931	0
0102022003	Erario c/ritenute	0	25	25
0102022005	Erario c/Iva per acconti versati	53.902	15.820	(38.082)
0102022006	Erario c/Iva chiesta a rimborso	7.502	0	(7.502)
0102022009	Credito per IRAP	851.599	3.907.219	3.055.620
0102022011	Altri crediti verso Erario	0	28.297	28.297
ABA650	B.II.6) Crediti v/Erario	913.003	3.951.361	3.038.358
0102022101	Crediti v/clienti privati	5.300.384	6.527.319	1.226.936
0102022102	Fatture da emettere v/clienti privati	416.964	269.322	(147.643)
0102022103	Crediti v/utenza per proventi da ticket	19.223	24.240	5.017
0102022109	Crediti v/dipendenti	8.005	112.056	104.051
0102022111	Acconti verso altri fornitori	46.678	46.678	0
0202030524	F.do svalutazione crediti verso clienti privati	(2.874.727)	(2.874.727)	0
0205110534	Note credito da emettere v/clienti privati	(91)	(7.070)	(6.979)
ABA670	B.II.7.a) Crediti v/clienti privati	2.916.436	4.097.818	1.181.382
0102022301	Crediti v/altri soggetti pubblici	4.189.035	11.890.638	7.701.602
0102022302	Fatture da emettere v/altri soggetti pubblici	0	222	222
0205110539	Note credito da emettere v/altri soggetti pubblici	0	(517)	(517)
ABA690	B.II.7.c) Crediti v/altri soggetti pubblici	4.189.035	11.890.342	7.701.307
0102022501	Altri Crediti diversi	930.373	1.651.430	721.057
0202030528	F.do svalutazione altri crediti diversi	(300.000)	(300.000)	0
ABA711	B.II.7.e.1) Altri Crediti diversi	630.373	1.351.430	721.057
0102040101	Cassa ticket	20.000	5.000	(15.000)
0102040102	Cassa economale	0	428	428
ABA760	B.IV.1) Cassa	20.000	5.428	(14.572)
0102040201	Istituto Tesoriere	97.421.107	56.433.317	(40.987.790)
ABA770	B.IV.2) Istituto Tesoriere	97.421.107	56.433.317	(40.987.790)
0102040401	Conto corrente postale	1.667.011	698.961	(968.050)
ABA790	B.IV.4) Conto corrente postale	1.667.011	698.961	(968.050)
0103020101	Risconti attivi	7.541	235.895	228.355
ACA040	C.II.1) Risconti attivi	7.541	235.895	228.355
0201010101	Fondo di dotazione	0	3.878.916	3.878.916
PAA000	A.I) FONDO DI DOTAZIONE	0	3.878.916	3.878.916
0201020101	Finanziamenti per beni di prima dotazione	52.976.478	32.425.972	(20.550.506)
PAA020	A.II.1) Finanziamenti per beni di prima dotazione	52.976.478	32.425.972	(20.550.506)
0201020401	Finanziamenti da Stato per investimenti - altro	5.779.673	5.984.143	204.470
PAA060	A.II.2.c) Finanziamenti da Stato per investimenti - altro	5.779.673	5.984.143	204.470
0201020501	Finanziamenti da Regione per investimenti	35.066.369	33.153.207	(1.913.163)
PAA070	A.II.3) Finanziamenti da Regione per investimenti	35.066.369	33.153.207	(1.913.163)
0201020601	Finanziamenti da altri soggetti pubblici per investimenti	149.988	145.566	(4.422)

Conto	Descrizione Conto	Esercizio 2020	Esercizio 2021	Esercizio 2021 vs 2020
PAA080	A.II.4) Finanziamenti da altri soggetti pubblici per investimenti	149.988	145.566	(4.422)
0201020701	Finanziamenti per investimenti da rettifica contributi in conto esercizio	18.142.840	25.079.585	6.936.745
PAA090	A.II.5) Finanziamenti per investimenti da rettifica contributi in conto esercizio	18.142.840	25.079.585	6.936.745
0201030101	Riserve da donazioni e lasciti vincolati ad investimenti	892.551	711.078	(181.472)
PAA100	A.III) RISERVE DA DONAZIONI E LASCITI VINCOLATI AD INVESTIMENTI	892.551	711.078	(181.472)
0201040501	Riserve diverse	2.730.000	15.824.128	13.094.128
PAA160	A.IV.5) Riserve diverse	2.730.000	15.824.128	13.094.128
0201050301	Altro - contributi per ripiano perdite	10.236.853	7.192.012	(3.044.841)
PAA200	A.V.3) Altro	10.236.853	7.192.012	(3.044.841)
0201060101	Utili portati a nuovo	1.677	1.677	0
0201060102	Perdite portate a nuovo	(10.236.853)	(7.192.012)	3.044.841
PAA210	A.VI) UTILI (PERDITE) PORTATI A NUOVO	(10.235.176)	(7.190.335)	3.044.841
0201070102	Perdita d'Esercizio	(7.192.012)	(15.081.777)	(7.889.765)
PAA220	A.VII) UTILE (PERDITA) D'ESERCIZIO	(7.192.012)	(15.081.777)	(7.889.765)
0203020101	Fondo rischi per cause civili ed oneri processuali	14.894.027	13.476.540	(1.417.487)
PBA020	B.II.1) Fondo rischi per cause civili ed oneri processuali	14.894.027	13.476.540	(1.417.487)
0203020201	Fondo rischi per contenzioso personale dipendente	3.196.494	2.024.007	(1.172.487)
PBA030	B.II.2) Fondo rischi per contenzioso personale dipendente	3.196.494	2.024.007	(1.172.487)
0203020301	Fondo rischi connessi all'acquisto di prestazioni sanitarie da privato	24.423.103	24.947.044	523.941
PBA040	B.II.3) Fondo rischi connessi all'acquisto di prestazioni sanitarie da privato	24.423.103	24.947.044	523.941
0203020402	Fondo rischi per franchigia assicurativa	5.500.000	5.500.000	0
PBA051	B.II.5) Fondo rischi per franchigia assicurativa	5.500.000	5.500.000	0
0203040119	Quote inutilizzate contributi da Regione o Prov. Aut. per quota F.S. indistinto finalizzato	0	62.549	62.549
PBA151	B.IV.1) Quote inutilizzate contributi da Regione o Prov. Aut. per quota F.S. indistinto finalizzato	0	62.549	62.549
0203040101	Quote inutilizzate contributi da Regione o Prov. Aut. per quota F.S. vincolato	0	25.678	25.678
0203040113	Quote inutilizzate contributi da Regione per Progetti di PSN L 662/96	7.841.820	0	(7.841.820)
PBA160	B.IV.2) Quote inutilizzate contributi da Regione o Prov. Aut. per quota F.S. vincolato	7.841.820	25.678	(7.816.142)
0203040201	Quote inutilizzate contributi vincolati da soggetti pubblici (extra fondo)	121.574	199.206	77.632
PBA170	B.IV.3) Quote inutilizzate contributi vincolati da soggetti pubblici (extra fondo)	121.574	199.206	77.632
0203040301	Quote inutilizzate contributi per ricerca	142.000	142.000	0
PBA180	B.IV.4) Quote inutilizzate contributi per ricerca	142.000	142.000	0
0203050201	Fondo rinnovi contrattuali personale dipendente	2.499.105	9.429.024	6.929.919
PBA230	B.V.2.a) Fondo rinnovi contrattuali personale dipendente	2.499.105	9.429.024	6.929.919
0203050301	Fondo rinnovi convenzioni MMG/PLS/MCA	4.065.297	4.141.821	76.525
PBA240	B.V.2.b) Fondo rinnovi convenzioni MMG/PLS/MCA	4.065.297	4.141.821	76.525
0203050401	Fondo rinnovi convenzioni medici Sumai	351.182	416.980	65.798

Conto	Descrizione Conto	Esercizio 2020	Esercizio 2021	Esercizio 2021 vs 2020
PBA250	B.V.2.c) Fondo rinnovi convenzioni medici Sumai	351.182	416.980	65.798
0203050501	Altri fondi per oneri e spese	115.926	115.926	0
0203050508	Fondi per altri oneri da liquidare al personale	908.682	908.682	0
PBA260	B.V.3) Altri fondi per oneri e spese	1.024.608	1.024.608	0
0204010101	Fondo per premi operosità medici SUMAI	2.098.047	1.909.097	(188.950)
PCA000	C.I) FONDO PER PREMI OPEROSITA' MEDICI SUMAI	2.098.047	1.909.097	(188.950)
0205030201	Debiti v/Regione o Provincia Autonoma per mobilità passiva intraregionale	20.765.656	20.765.656	0
PDA090	D.III.3) Debiti v/Regione o Provincia Autonoma per mobilità passiva intraregionale	20.765.656	20.765.656	0
0205030301	Debiti v/Regione o Provincia Autonoma per mobilità passiva extraregionale	9.530.548	9.530.548	0
PDA100	D.III.4) Debiti v/Regione o Provincia Autonoma per mobilità passiva extraregionale	9.530.548	9.530.548	0
0205030501	Altri debiti v/Regione o Provincia Autonoma - GSA	5.751.753	173.530	(5.578.223)
PDA120	D.III.9) Altri debiti v/Regione o Provincia Autonoma è GSA	5.751.753	173.530	(5.578.223)
0205050601	Debiti v/ASL Avezzano Sulmona L'Aquila per altre prestazioni	301.916	417.441	115.525
0205050602	Fatture da ricevere v/ASL Avezzano Sulmona L'Aquila per altre prestazioni	141.507	98.527	(42.980)
0205050603	Debiti v/ASL Lanciano Vasto Chieti per altre prestazioni	139.008	227.436	88.428
0205050604	Fatture da ricevere v/ASL Lanciano Vasto Chieti per altre prestazioni	8.187	19.950	11.763
0205050607	Debiti v/ASL Teramo per altre prestazioni	2.175.192	2.084.224	(90.968)
0205050608	Fatture da ricevere v/ASL Teramo per altre prestazioni	52.434	0	(52.434)
PDA210	D.V.1.f) Debiti v/Aziende sanitarie pubbliche della Regione - per altre prestazioni	2.818.244	2.847.578	29.334
0102022626	Note credito da ricevere v/Aziende sanitarie pubbliche Extraregione	(1.806)	0	1.806
0205050701	Debiti v/Aziende sanitarie pubbliche Extraregione	235.268	99.102	(136.166)
0205050702	Fatture da ricevere v/Aziende sanitarie pubbliche Extraregione	29.662	57.851	28.188
0205050703	Debiti v/Aziende Ospedaliere, IRCCS, Policlinici, Fondazioni Extraregione	72.668	62.966	(9.702)
0205050704	Fatture da ricevere v/Aziende Ospedaliere, IRCCS, Policlinici, Fondazioni Extraregione	12.565	10.050	(2.516)
PDA220	D.V.2) Debiti v/Aziende sanitarie pubbliche Extraregione	348.357	229.968	(118.389)
0205070101	Debiti v/medici di base	2.263.758	2.199.293	(64.466)
0205070102	Debiti v/farmacie	6.543.072	7.331.825	788.753
0205070103	Debiti v/medici SUMAI	111.909	414.474	302.565
0205070108	Debiti v/Case di Cura	27.409.720	29.934.318	2.524.598
0205070109	Fatture da ricevere v/Case di Cura	10.243.202	10.231.241	(11.961)
0205070110	Debiti v/altri erogatori di prestazioni sanitarie - intraregione	52.421.925	52.531.200	109.274
0205070111	Fatture da ricevere v/altri erogatori di prestazioni sanitarie - intraregione	7.338.113	2.170.948	(5.167.166)
PDA291	D.VII.1.a) Debiti verso erogatori (privati accreditati e convenzionati) di prestazioni sanitarie	106.331.699	104.813.298	(1.518.401)
0102022637	Note credito da ricevere v/altri erogatori di prestazioni sanitarie - intraregione	(25.493.242)	(26.012.841)	(519.599)
PDA292	D.VII.1.b) Note di credito da ricevere (privati accreditati e convenzionati)	(25.493.242)	(26.012.841)	(519.599)
0205070201	Debiti verso altri fornitori nazionali	41.861.834	34.702.393	(7.159.441)
0205070202	Fatture da ricevere verso altri fornitori nazionali	16.354.940	22.044.295	5.689.355
0205070203	Debiti verso altri fornitori esteri	47.655	250.836	203.180
0205070204	Fatture da ricevere verso altri fornitori esteri	128.738	24.818	(103.921)

Conto	Descrizione Conto	Esercizio 2020	Esercizio 2021	Esercizio 2021 vs 2020
0205070205	Debiti verso professionisti e collaboratori (ad esclusione degli organi diretti)	283.047	94.577	(188.469)
PDA301	D.VII.2.a) Debiti verso altri fornitori	58.676.214	57.116.918	(1.559.296)
0102022638	Note credito da ricevere verso altri fornitori nazionali	(1.044.891)	(2.476.875)	(1.431.983)
PDA302	D.VII.2.b) Note di credito da ricevere (altri fornitori)	(1.044.891)	(2.476.875)	(1.431.983)
0205090102	Erario c/ritenute su lavoro autonomo	1.723.637	966.539	(757.098)
0205090103	Erario c/ritenute su lavoro dipendente	5.645.035	6.032.231	387.195
0205090104	Erario c/I.V.A.	29.604	30.511	907
0205090105	Erario c/Irap	2.066.732	1.356.138	(710.594)
0205090106	Altre imposte e tasse	0	19.160	19.160
0205090107	Erario c/IVA - split payment	4.512.254	4.603.360	91.106
PDA320	D.IX) DEBITI TRIBUTARI	13.977.262	13.007.938	(969.323)
0205100101	Debiti verso INPDAP	8.279.636	8.596.120	316.483
0205100102	Debiti verso INPS lavoratori dipendenti	35.458	50.168	14.711
0205100104	Debiti verso INAIL	0	175.399	175.399
0205100105	Debiti verso ENPAM	890.591	929.205	38.613
0205100106	Debiti verso ONAOSI	76.927	83.319	6.393
0205100107	Debiti verso altri Istituti Previdenziali	135.233	60.477	(74.755)
PDA330	D.X) DEBITI V/ISTITUTI PREVIDENZIALI, ASSISTENZIALI E SICUREZZA SOCIALE	9.417.844	9.894.687	476.843
0205110203	Debiti verso personale retribuzioni esercizi precedenti	1.304.190	1.518.189	213.999
0205110204	Debiti verso il personale dipendente per fondi aziendali esercizi precedenti	14.933.215	16.759.335	1.826.119
0205110206	Altri debiti verso il personale per ferie maturate e non godute	162.166	211.839	49.673
0205110207	Altri debiti verso il personale dipendente	2.403.456	1.586.254	(817.203)
PDA360	D.XI.2) Debiti v/dipendenti	18.803.028	20.075.616	1.272.588
0205110301	Debiti v/gestioni liquidatorie	0	64.000	64.000
PDA370	D.XI.3) Debiti v/gestioni liquidatorie	0	64.000	64.000
0102022641	Note credito da ricevere per altri debiti diversi	(1.069)	(10.627)	(9.558)
0205110403	Debiti verso assistiti	144.280	129.886	(14.395)
0205110404	Altri debiti diversi	866.912	414.576	(452.336)
0205110405	Debiti verso personale esterno non convenzionato	0	165.423	165.423
0205110407	Debiti verso altro personale esterno	7.138	0	(7.138)
0205110408	Debiti verso personale universitario	16.391	20.636	4.245
0205110409	Fatture da ricevere Altri debiti diversi	274.412	261.042	(13.371)
PDA380	D.XI.4) Altri debiti diversi	1.308.064	980.934	(327.130)

Esercizio 2021	Esercizio 2020	Variazione	
		Importo	%

3. CONTO ECONOMICO

	Esercizio 2021	Esercizio 2020	Importo	%	
A	<u>VALORE DELLA PRODUZIONE</u>				
A.1	630.925.397	603.356.880	27.568.516	4,57%	
A.1.a	612.307.159	596.195.340	16.111.819	2,70%	
A.1.b	18.618.237	7.019.540	11.598.697	165,23%	
A.1.b.1	494.457	856.783	(362.325)	(42,29%)	
A.1.b.2	0	0	0	0,00%	
A.1.b.3	0	0	0	0,00%	
A.1.b.4	0	0	0	0,00%	
A.1.b.5	0	0	0	0,00%	
A.1.b.6	18.123.780	6.162.758	11.961.022	194,09%	
A.1.c	0	142.000	(142.000)	0,00%	
A.1.c.1	0	0	0	0,00%	
A.1.c.2	0	142.000	(142.000)	0,00%	
A.1.c.3	0	0	0	0,00%	
A.1.c.4	0	0	0	0,00%	
A.1.d	0	0	0	0,00%	
A.2	(12.159.254)	(8.591.278)	(3.567.976)	41,53%	
A.3	8.211.962	17.464.526	(9.252.564)	(52,98%)	
A.4	119.938.886	123.284.824	(3.345.938)	(2,71%)	
A.4.a	112.248.034	117.907.050	(5.659.016)	(4,80%)	
A.4.b	4.990.501	2.833.755	2.156.746	76,11%	
A.4.c	2.700.352	2.544.019	156.332	6,15%	
A.5	6.284.932	5.148.127	1.136.805	22,08%	
A.6	5.203.987	4.224.986	979.001	23,17%	
A.7	10.970.202	10.604.308	365.894	3,45%	
A.8	0	0	0	0,00%	
A.9	690.273	487.332	202.941	41,64%	
	<u>TOTALE A</u>	<u>770.066.384</u>	<u>755.979.706</u>	<u>14.086.678</u>	<u>1,86%</u>
B	<u>COSTI DELLA PRODUZIONE</u>				
B.1	155.410.610	154.433.324	977.286	0,63%	
B.1.a	154.125.875	153.346.224	779.651	0,51%	
B.1.b	1.284.735	1.087.100	197.635	18,18%	
B.2	336.353.095	331.454.622	4.898.473	1,48%	
B.2.a	37.848.087	35.509.790	2.338.297	6,58%	
B.2.b	46.497.481	46.518.991	(21.510)	(0,05%)	
B.2.c	26.882.302	28.046.713	(1.164.412)	(4,15%)	
B.2.d	19.923.623	18.345.400	1.578.222	8,60%	
B.2.e	2.417.437	1.889.625	527.813	27,93%	
B.2.f	6.611.053	6.411.191	199.861	3,12%	
B.2.g	122.758.729	126.717.690	(3.958.960)	(3,12%)	
B.2.h	13.617.418	12.752.131	865.286	6,79%	
B.2.i	8.702.531	6.581.357	2.121.174	32,23%	
B.2.j	264.025	1.394.213	(1.130.188)	(81,06%)	
B.2.k	9.761.801	9.403.151	358.650	3,81%	
B.2.l	16.630.632	17.002.477	(371.845)	(2,19%)	
B.2.m	3.544.202	2.136.641	1.407.561	65,88%	
B.2.n	2.669.249	2.695.774	(26.524)	(0,98%)	
B.2.o	13.460.351	11.700.355	1.759.996	15,04%	

				Variazione	
		Esercizio 2021	Esercizio 2020	Importo	%
B.2.p	Altri servizi sanitari e sociosanitari a rilevanza sanitaria	4.764.174	4.349.123	415.051	9,54%
B.2.q	Costi per differenziale Tariffe TUC	0	0	0	0,00%
B.3	Acquisti di servizi non sanitari	43.849.456	38.378.857	5.470.600	14,25%
B.3.a	Servizi non sanitari	43.019.440	37.612.906	5.406.534	14,37%
B.3.b	Consulenze, collaborazioni, interinale, altre prestazioni di lavoro non sanitarie	520.106	505.423	14.683	2,91%
B.3.c	Formazione	309.910	260.527	49.383	18,96%
B.4	Manutenzione e riparazione	14.747.944	14.905.421	(157.477)	(1,06%)
B.5	Godimento di beni di terzi	5.863.317	6.539.744	(676.427)	(10,34%)
B.6	Costi del personale	191.857.808	178.617.224	13.240.584	7,41%
B.6.a	Personale dirigente medico	73.619.848	70.683.881	2.935.966	4,15%
B.6.b	Personale dirigente ruolo sanitario non medico	5.954.551	5.519.022	435.528	7,89%
B.6.c	Personale comparto ruolo sanitario	79.362.364	72.504.982	6.857.382	9,46%
B.6.d	Personale dirigente altri ruoli	1.850.477	1.938.547	(88.070)	(4,54%)
B.6.e	Personale comparto altri ruoli	31.070.569	27.970.791	3.099.778	11,08%
B.7	Oneri diversi di gestione	3.003.173	2.466.650	536.524	21,75%
B.8	Ammortamenti	11.309.717	10.945.852	363.865	3,32%
B.8.a	Ammortamenti immobilizzazioni immateriali	138.541	128.295	10.246	7,99%
B.8.b	Ammortamenti dei Fabbricati	5.168.314	5.033.271	135.042	2,68%
B.8.c	Ammortamenti delle altre immobilizzazioni materiali	6.002.863	5.784.286	218.577	3,78%
B.9	Svalutazione delle immobilizzazioni e dei crediti	0	0	0	0,00%
B.10	Variazione delle rimanenze	603.293	(6.246.368)	6.849.661	(109,66%)
B.10.a	Variazione delle rimanenze sanitarie	639.588	(6.263.209)	6.902.797	(110,21%)
B.10.b	Variazione delle rimanenze non sanitarie	(36.295)	16.840	(53.135)	(315,53%)
B.11	Accantonamenti	16.246.718	16.707.082	(460.364)	(2,76%)
B.11.a	Accantonamenti per rischi	7.089.007	9.803.203	(2.714.196)	(27,69%)
B.11.b	Accantonamenti per premio operosità	267.241	269.736	(2.495)	(0,93%)
B.11.c	Accantonamenti per quote inutilizzate di contributi vincolati	287.433	3.305.395	(3.017.962)	(91,30%)
B.11.d	Altri accantonamenti	8.603.037	3.328.748	5.274.289	158,45%
	TOTALE B	779.245.132	748.202.407	31.042.725	4,15%
	DIFF. TRA VALORE E COSTI DELLA PRODUZIONE (A-B)	(9.178.748)	7.777.299	(16.956.047)	
C	PROVENTI E ONERI FINANZIARI				
C.1	Interessi attivi ed altri proventi finanziari	0	136	(136)	0,00%
C.2	Interessi passivi ed altri oneri finanziari	495.437	163.921	331.515	202,24%
	TOTALE C	(495.437)	(163.786)	(331.651)	202,49%
D	RETTIFICHE DI VALORE DI ATTIVITA' FINANZIARIE				
D.1	Rivalutazioni	0	0	0	0,00%
D.2	Svalutazioni	0	0	0	0,00%
	TOTALE D	0	0	0	0,00%
E	PROVENTI E ONERI STRAORDINARI				
E.1	Proventi straordinari	11.644.811	3.904.651	7.740.160	198,23%
E.1.a	Plusvalenze	0	32.759	(32.759)	0,00%
E.1.b	Altri proventi straordinari	11.644.811	3.871.892	7.772.920	200,75%
E.2	Oneri straordinari	3.234.248	5.869.031	(2.634.783)	(44,89%)
E.2.a	Minusvalenze	0	78.371	(78.371)	0,00%
E.2.b	Altri oneri straordinari	3.234.248	5.790.660	(2.556.412)	(44,15%)
	TOTALE E	8.410.563	(1.964.380)	10.374.943	(528,15%)
	RISULTATO PRIMA DELLE IMPOSTE (A-B+C+D+E)	(1.263.622)	5.649.133	(6.912.755)	
Y	IMPOSTE SUL REDDITO DELL'ESERCIZIO				
Y.1	IRAP	13.519.890	12.485.673	1.034.217	8,28%
Y.1.a	IRAP relativa a personale dipendente	12.381.183	11.568.129	813.054	7,03%
Y.1.b	IRAP relativa a collaboratori e personale assimilato a lavoro dipendente	571.034	556.398	14.636	2,63%
Y.1.c	IRAP relativa ad attività di libera professione (intramoenia)	567.673	361.146	206.527	57,19%
Y.1.d	IRAP relativa ad attività commerciali	0	0	0	0,00%
Y.2	IRES	298.264	355.472	(57.207)	(16,09%)
Y.3	Accantonamento a fondo imposte (accertamenti, condoni, ecc.)	0	0	0	0,00%
	TOTALE Y	13.818.155	12.841.145	977.010	7,61%
	RISULTATO DI ESERCIZIO	(15.081.777)	(7.192.012)	(7.889.765)	

Previsione 2021	Esercizio 2021	Esercizio 2021 vs Previsione 2021
--------------------	----------------	---

3.1. Schema D.Lgs 118/2011 vs Conto Economico Preventivo

	Previsione 2021	Esercizio 2021	Esercizio 2021 vs Previsione 2021
A	<u>VALORE DELLA PRODUZIONE</u>		
A.1	596.044.223	630.925.397	34.881.174
A.1.a	595.875.935	612.307.159	16.431.225
A.1.b	49.088	18.618.237	18.569.149
A.1.b.1	36.672	494.457	457.786
A.1.b.2	0	0	0
A.1.b.3	0	0	0
A.1.b.4	0	0	0
A.1.b.5	0	0	0
A.1.b.6	12.416	18.123.780	18.111.364
A.1.c	119.200	0	(119.200)
A.1.c.1	0	0	0
A.1.c.2	0	0	0
A.1.c.3	119.200	0	(119.200)
A.1.c.4	0	0	0
A.1.d	0	0	0
A.2	(12.961.070)	(12.159.254)	801.816
A.3	7.068.915	8.211.962	1.143.047
A.4	122.998.955	119.938.886	(3.060.069)
A.4.a	115.409.183	112.248.034	(3.161.149)
A.4.b	3.913.897	4.990.501	1.076.604
A.4.c	3.675.876	2.700.352	(975.524)
A.5	3.847.489	6.284.932	2.437.443
A.6	5.259.505	5.203.987	(55.518)
A.7	10.730.937	10.970.202	239.265
A.8	0	0	0
A.9	582.651	690.273	107.622
	<u>TOTALE A</u>	733.571.604	36.494.780
B	<u>COSTI DELLA PRODUZIONE</u>		
B.1	153.915.497	155.410.610	1.495.113
B.1.a	152.917.194	154.125.875	1.208.680
B.1.b	998.303	1.284.735	286.432
B.2	327.914.131	336.353.095	8.438.964
B.2.a	35.035.860	37.848.087	2.812.227
B.2.b	43.699.093	46.497.481	2.798.388
B.2.c	26.271.704	26.882.302	610.598
B.2.d	20.213.904	19.923.623	(290.282)
B.2.e	1.733.047	2.417.437	684.390
B.2.f	5.500.166	6.611.053	1.110.887
B.2.g	129.743.607	122.758.729	(6.984.877)
B.2.h	12.485.276	13.617.418	1.132.142
B.2.i	7.699.728	8.702.531	1.002.803
B.2.j	3.074.805	264.025	(2.810.780)
B.2.k	7.816.529	9.761.801	1.945.272
B.2.l	17.090.207	16.630.632	(459.575)
B.2.m	2.990.763	3.544.202	553.440
B.2.n	2.330.732	2.669.249	338.517
B.2.o	7.768.433	13.460.351	5.691.918
B.2.p	4.460.278	4.764.174	303.896
B.2.q	0	0	0
B.3	37.422.850	43.849.456	6.426.607
B.3.a	36.486.919	43.019.440	6.532.521

	Previsione 2021	Esercizio 2021	Esercizio 2021 vs Previsione 2021
B.3.b	374.701	520.106	145.406
B.3.c	561.230	309.910	(251.320)
B.4	14.845.157	14.747.944	(97.212)
B.5	6.572.515	5.863.317	(709.198)
B.6	180.278.959	191.857.808	11.578.849
B.6.a	70.557.320	73.619.848	3.062.528
B.6.b	5.458.123	5.954.551	496.427
B.6.c	72.985.989	79.362.364	6.376.375
B.6.d	1.962.644	1.850.477	(112.167)
B.6.e	29.314.883	31.070.569	1.755.686
B.7	3.208.229	3.003.173	(205.056)
B.8	11.072.189	11.309.717	237.528
B.8.a	155.438	138.541	(16.897)
B.8.b	5.032.904	5.168.314	135.410
B.8.c	5.883.848	6.002.863	119.015
B.9	0	0	0
B.10	0	603.293	603.293
B.10.a	0	639.588	639.588
B.10.b	0	(36.295)	(36.295)
B.11	18.479.514	16.246.718	(2.232.796)
B.11.a	10.381.757	7.089.007	(3.292.750)
B.11.b	277.852	267.241	(10.611)
B.11.c	0	287.433	287.433
B.11.d	7.819.905	8.603.037	783.132
	TOTALE B	779.245.132	25.536.091
	DIFF. TRA VALORE E COSTI DELLA PRODUZIONE (A-B)	(9.178.748)	10.958.689
C	PROVENTI E ONERI FINANZIARI		
C.1	Interessi attivi ed altri proventi finanziari	0	0
C.2	Interessi passivi ed altri oneri finanziari	367.940	495.437
	TOTALE C	(367.940)	(127.497)
D	RETTIFICHE DI VALORE DI ATTIVITA' FINANZIARIE		
D.1	Rivalutazioni	0	0
D.2	Svalutazioni	0	0
	TOTALE D	0	0
E	PROVENTI E ONERI STRAORDINARI		
E.1	Proventi straordinari	33.141	11.644.811
E.1.a	Plusvalenze	0	0
E.1.b	Altri proventi straordinari	33.141	11.644.811
E.2	Oneri straordinari	103.611	3.234.248
E.2.a	Minusvalenze	0	0
E.2.b	Altri oneri straordinari	103.611	3.234.248
	TOTALE E	(70.470)	8.481.032
	RISULTATO PRIMA DELLE IMPOSTE (A-B+C+D+E)	(20.575.846)	19.312.224
Y	IMPOSTE SUL REDDITO DELL'ESERCIZIO		
Y.1	IRAP	12.983.855	13.519.890
Y.1.a	IRAP relativa a personale dipendente	12.177.058	12.381.183
Y.1.b	IRAP relativa a collaboratori e personale assimilato a lavoro dipendente	509.056	571.034
Y.1.c	IRAP relativa ad attività di libera professione (intramoenia)	297.741	567.673
Y.1.d	IRAP relativa ad attività commerciali	0	0
Y.2	IRES	408.988	298.264
Y.3	Accantonamento a fondo imposte (accertamenti, condoni, ecc.)	0	0
	TOTALE Y	13.392.843	425.311
	RISULTATO DI ESERCIZIO	(33.968.690)	18.886.913

CODICE	VOCE MODELLO CE	Esercizio 2020	Previsione 2021	Esercizio 2021	Esercizio 2021 vs Esercizio 2020	Esercizio 2021 vs Previsione 2021
--------	-----------------	----------------	-----------------	----------------	----------------------------------	-----------------------------------

3.2. Modello CE comparato

	A) Valore della produzione					
AA0010	A.1) Contributi in c/esercizio	603.356.880	596.044.223	630.925.397	27.568.516	34.881.174
AA0020	A.1.A) Contributi da Regione o Prov. Aut. per quota F.S. regionale	596.195.340	595.875.935	612.307.159	16.111.819	16.431.225
AA0030	A.1.A.1) da Regione o Prov. Aut. per quota F.S. regionale indistinto	582.839.046	579.752.099	600.577.511	17.738.465	20.825.412
AA0031	A.1.A.1.1) Finanziamento indistinto	568.147.704	578.399.601	591.550.226	23.402.523	13.150.626
AA0032	A.1.A.1.2) Finanziamento indistinto finalizzato da Regione	14.691.343	1.352.498	9.027.285	(5.664.058)	7.674.786
AA0033	A.1.A.1.3) Funzioni	0	0	0	0	0
AA0034	A.1.A.1.3.A) Funzioni - Pronto Soccorso	0	0	0	0	0
AA0035	A.1.A.1.3.B) Funzioni - Altro	0	0	0	0	0
AA0036	A.1.A.1.4) Quota finalizzata per il Piano aziendale di cui all'art. 1, comma 528, L. 208/2015	0	0	0	0	0
AA0040	A.1.A.2) da Regione o Prov. Aut. per quota F.S. regionale vincolato	13.356.294	16.123.835	11.729.648	(1.626.646)	(4.394.187)
AA0050	A.1.B) Contributi c/esercizio (extra fondo)	7.019.540	49.088	18.618.237	11.598.697	18.569.149
AA0060	A.1.B.1) da Regione o Prov. Aut. (extra fondo)	856.783	36.672	494.457	(362.325)	457.786
AA0070	A.1.B.1.1) Contributi da Regione o Prov. Aut. (extra fondo) vincolati	856.783	36.672	494.457	(362.325)	457.786
AA0080	A.1.B.1.2) Contributi da Regione o Prov. Aut. (extra fondo) - Risorse aggiuntive da bilancio regionale a titolo di copertura LEA	0	0	0	0	0
AA0090	A.1.B.1.3) Contributi da Regione o Prov. Aut. (extra fondo) - Risorse aggiuntive da bilancio regionale a titolo di copertura extra LEA	0	0	0	0	0
AA0100	A.1.B.1.4) Contributi da Regione o Prov. Aut. (extra fondo) - Altro	0	0	0	0	0
AA0110	A.1.B.2) Contributi da Aziende sanitarie pubbliche della Regione o Prov. Aut. (extra fondo)	0	0	0	0	0
AA0120	A.1.B.2.1) Contributi da Aziende sanitarie pubbliche della Regione o Prov. Aut. (extra fondo) vincolati	0	0	0	0	0
AA0130	A.1.B.2.2) Contributi da Aziende sanitarie pubbliche della Regione o Prov. Aut. (extra fondo) altro	0	0	0	0	0
AA0140	A.1.B.3) Contributi da Ministero della Salute e da altri soggetti pubblici (extra fondo)	6.162.758	12.416	18.123.780	11.961.022	18.111.364
AA0141	A.1.B.3.1) Contributi da Ministero della Salute (extra fondo)	117.010	0	332.693	215.683	332.693
AA0150	A.1.B.3.2) Contributi da altri soggetti pubblici (extra fondo) vincolati	2.699.525	12.416	7.164.937	4.465.412	7.152.520
AA0160	A.1.B.3.3) Contributi da altri soggetti pubblici (extra fondo) L. 210/92	0	0	0	0	0
AA0170	A.1.B.3.4) Contributi da altri soggetti pubblici (extra fondo) altro	3.346.223	0	10.626.150	7.279.928	10.626.150
AA0171	A.1.B.3.5) Contributi da altri soggetti pubblici (extra fondo) - in attuazione dell'art.79, comma 1 sexies lettera c), del D.L. 112/2008, convertito con legge 133/2008 e della legge 23 dicembre 2009 n. 191.	0	0	0	0	0
AA0180	A.1.C) Contributi c/esercizio per ricerca	142.000	119.200	0	(142.000)	(119.200)
AA0190	A.1.C.1) Contributi da Ministero della Salute per ricerca corrente	0	0	0	0	0

CODICE	VOCE MODELLO CE	Esercizio 2020	Previsione 2021	Esercizio 2021	Esercizio 2021 vs Esercizio 2020	Esercizio 2021 vs Previsione 2021
AA0200	A.1.C.2) Contributi da Ministero della Salute per ricerca finalizzata	142.000	0	0	(142.000)	0
AA0210	A.1.C.3) Contributi da Regione ed altri soggetti pubblici per ricerca	0	119.200	0	0	(119.200)
AA0220	A.1.C.4) Contributi da privati per ricerca	0	0	0	0	0
AA0230	A.1.D) Contributi c/esercizio da privati	0	0	0	0	0
AA0240	A.2) Rettifica contributi c/esercizio per destinazione ad investimenti	(8.591.278)	(12.961.070)	(12.159.254)	(3.567.976)	801.816
AA0250	A.2.A) Rettifica contributi in c/esercizio per destinazione ad investimenti - da Regione o Prov. Aut. per quota F.S. regionale	(8.591.278)	(12.961.070)	(12.159.254)	(3.567.976)	801.816
AA0260	A.2.B) Rettifica contributi in c/esercizio per destinazione ad investimenti - altri contributi	0	0	0	0	0
AA0270	A.3) Utilizzo fondi per quote inutilizzate contributi finalizzati e vincolati di esercizi precedenti	17.464.526	7.068.915	8.211.962	(9.252.564)	1.143.047
AA0271	A.3.A) Utilizzo fondi per quote inutilizzate contributi di esercizi precedenti da Regione o Prov. Aut. per quota F.S. regionale indistinto finalizzato	0	0	0	0	0
AA0280	A.3.B) Utilizzo fondi per quote inutilizzate contributi di esercizi precedenti da Regione o Prov. Aut. per quota F.S. regionale vincolato	17.464.526	7.068.915	8.106.226	(9.358.301)	1.037.311
AA0290	A.3.C) Utilizzo fondi per quote inutilizzate contributi di esercizi precedenti da soggetti pubblici (extra fondo) vincolati	0	0	105.736	105.736	105.736
AA0300	A.3.D) Utilizzo fondi per quote inutilizzate contributi di esercizi precedenti per ricerca	0	0	0	0	0
AA0310	A.3.E) Utilizzo fondi per quote inutilizzate contributi vincolati di esercizi precedenti da privati	0	0	0	0	0
AA0320	A.4) Ricavi per prestazioni sanitarie e sociosanitarie a rilevanza sanitaria	123.284.824	122.998.955	119.938.886	(3.345.938)	(3.060.069)
AA0330	A.4.A) Ricavi per prestazioni sanitarie e sociosanitarie a rilevanza sanitaria erogate a soggetti pubblici	110.471.409	108.964.628	107.804.766	(2.666.643)	(1.159.862)
AA0340	A.4.A.1) Ricavi per prestaz. sanitarie e sociosanitarie a rilevanza sanitaria erogate ad Aziende sanitarie pubbliche della Regione	97.963.562	95.035.577	103.879.185	5.915.623	8.843.608
AA0350	A.4.A.1.1) Prestazioni di ricovero	59.368.470	59.020.336	62.994.167	3.625.697	3.973.831
AA0360	A.4.A.1.2) Prestazioni di specialistica ambulatoriale	9.649.442	8.779.412	9.230.757	(418.685)	451.345
AA0361	A.4.A.1.3) Prestazioni di pronto soccorso non seguite da ricovero	0	0	0	0	0
AA0370	A.4.A.1.4) Prestazioni di psichiatria residenziale e semiresidenziale	4.968.547	4.904.272	4.993.839	25.292	89.567
AA0380	A.4.A.1.5) Prestazioni di File F	16.684.207	15.293.241	19.336.689	2.652.482	4.043.449
AA0390	A.4.A.1.6) Prestazioni servizi MMG, PLS, Contin. assistenziale	160.678	139.165	185.331	24.653	46.166
AA0400	A.4.A.1.7) Prestazioni servizi farmaceutica convenzionata	1.371.082	1.464.960	1.295.853	(75.229)	(169.107)
AA0410	A.4.A.1.8) Prestazioni termali	249.636	95.911	100.259	(149.377)	4.347
AA0420	A.4.A.1.9) Prestazioni trasporto ambulanze ed elisoccorso	198.443	215.494	169.354	(29.089)	(46.140)
AA0421	A.4.A.1.10) Prestazioni assistenza integrativa	0	0	0	0	0
AA0422	A.4.A.1.11) Prestazioni assistenza protesica	0	0	0	0	0
AA0423	A.4.A.1.12) Prestazioni assistenza riabilitativa extraospedaliera	0	0	0	0	0
AA0424	A.4.A.1.13) Ricavi per cessione di emocomponenti e cellule staminali	0	0	0	0	0

CODICE	VOCE MODELLO CE	Esercizio 2020	Previsione 2021	Esercizio 2021	Esercizio 2021 vs Esercizio 2020	Esercizio 2021 vs Previsione 2021
AA0425	A.4.A.1.14) Prestazioni assistenza domiciliare integrata (ADI)	0	0	0	0	0
AA0430	A.4.A.1.15) Altre prestazioni sanitarie e socio-sanitarie a rilevanza sanitaria	5.313.057	5.122.788	5.572.937	259.880	450.149
AA0440	A.4.A.2) Ricavi per prestaz. sanitarie e sociosanitarie a rilevanza sanitaria erogate ad altri soggetti pubblici	19.448	56.370	51.723	32.275	(4.647)
AA0450	A.4.A.3) Ricavi per prestaz. sanitarie e sociosanitarie a rilevanza sanitaria erogate a soggetti pubblici Extraregione	12.488.398	13.872.681	3.873.858	(8.614.541)	(9.998.823)
AA0460	A.4.A.3.1) Prestazioni di ricovero	7.209.412	8.577.740	0	(7.209.412)	(8.577.740)
AA0470	A.4.A.3.2) Prestazioni ambulatoriali	1.482.142	1.485.747	1.236.164	(245.978)	(249.584)
AA0471	A.4.A.3.3) Prestazioni pronto soccorso non seguite da ricovero	0	0	0	0	0
AA0480	A.4.A.3.4) Prestazioni di psichiatria non soggetta a compensazione (resid. e semiresid.)	0	0	0	0	0
AA0490	A.4.A.3.5) Prestazioni di File F	2.333.641	2.333.641	1.597.917	(735.724)	(735.724)
AA0500	A.4.A.3.6) Prestazioni servizi MMG, PLS, Contin. assistenziale Extraregione	172.411	172.411	128.073	(44.338)	(44.338)
AA0510	A.4.A.3.7) Prestazioni servizi farmaceutica convenzionata Extraregione	510.028	510.028	141.945	(368.083)	(368.083)
AA0520	A.4.A.3.8) Prestazioni termali Extraregione	211.185	211.185	375.451	164.266	164.266
AA0530	A.4.A.3.9) Prestazioni trasporto ambulanze ed elisoccorso Extraregione	203.267	203.267	321.223	117.957	117.957
AA0541	A.4.A.3.10) Prestazioni assistenza integrativa da pubblico (extraregione)	0	0	0	0	0
AA0542	A.4.A.3.11) Prestazioni assistenza protesica da pubblico (extraregione)	0	0	0	0	0
AA0550	A.4.A.3.12) Ricavi per cessione di emocomponenti e cellule staminali Extraregione	223.933	223.933	145	(223.788)	(223.788)
AA0560	A.4.A.3.13) Ricavi GSA per differenziale saldo mobilità interregionale	0	0	0	0	0
AA0561	A.4.A.3.14) Altre prestazioni sanitarie e sociosanitarie a rilevanza sanitaria erogate a soggetti pubblici Extraregione	0	0	0	0	0
AA0570	A.4.A.3.15) Altre prestazioni sanitarie e sociosanitarie a rilevanza sanitaria non soggette a compensazione Extraregione	37.049	49.398	80	(36.969)	(49.318)
AA0580	A.4.A.3.15.A) Prestazioni di assistenza riabilitativa non soggette a compensazione Extraregione	0	0	0	0	0
AA0590	A.4.A.3.15.B) Altre prestazioni sanitarie e socio-sanitarie a rilevanza sanitaria non soggette a compensazione Extraregione	37.049	49.398	80	(36.969)	(49.318)
AA0600	A.4.A.3.16) Altre prestazioni sanitarie a rilevanza sanitaria - Mobilità attiva Internazionale	105.330	105.330	72.858	(32.472)	(32.472)
AA0601	A.4.A.3.17) Altre prestazioni sanitarie a rilevanza sanitaria - Mobilità attiva Internazionale rilevata dalle AO, AOU, IRCCS.	0	0	0	0	0
AA0602	A.4.A.3.18) Altre prestazioni sanitarie e sociosanitarie a rilevanza sanitaria ad Aziende sanitarie e casse mutua estera - (fatturate direttamente)	0	0	0	0	0
AA0610	A.4.B) Ricavi per prestazioni sanitarie e sociosanitarie a rilevanza sanitaria erogate da privati v/residenti Extraregione in compensazione (mobilità attiva)	7.455.090	6.500.925	4.494.992	(2.960.098)	(2.005.933)
AA0620	A.4.B.1) Prestazioni di ricovero da priv. Extraregione in compensazione (mobilità attiva)	7.245.177	6.294.617	4.297.263	(2.947.914)	(1.997.354)

CODICE	VOCE MODELLO CE	Esercizio 2020	Previsione 2021	Esercizio 2021	Esercizio 2021 vs Esercizio 2020	Esercizio 2021 vs Previsione 2021
AA0630	A.4.B.2) Prestazioni ambulatoriali da priv. Extraregione in compensazione (mobilità attiva)	209.913	206.307	197.729	(12.184)	(8.579)
AA0631	A.4.B.3) Prestazioni di pronto soccorso non seguite da ricovero da priv. Extraregione in compensazione (mobilità attiva)	0	0	0	0	0
AA0640	A.4.B.4) Prestazioni di File F da priv. Extraregione in compensazione (mobilità attiva)	0	0	0	0	0
AA0650	A.4.B.5) Altre prestazioni sanitarie e sociosanitarie a rilevanza sanitaria erogate da privati v/residenti Extraregione in compensazione (mobilità attiva)	0	0	0	0	0
AA0660	A.4.C) Ricavi per prestazioni sanitarie e sociosanitarie a rilevanza sanitaria erogate a privati	2.524.571	3.619.506	2.648.628	124.057	(970.878)
AA0670	A.4.D) Ricavi per prestazioni sanitarie erogate in regime di intramoenia	2.833.755	3.913.897	4.990.501	2.156.746	1.076.604
AA0680	A.4.D.1) Ricavi per prestazioni sanitarie intramoenia - Area ospedaliera	51.136	97.958	87.926	36.789	(10.032)
AA0690	A.4.D.2) Ricavi per prestazioni sanitarie intramoenia - Area specialistica	2.245.907	3.340.368	3.262.438	1.016.531	(77.930)
AA0700	A.4.D.3) Ricavi per prestazioni sanitarie intramoenia - Area sanità pubblica	11.818	16.412	12.075	257	(4.337)
AA0710	A.4.D.4) Ricavi per prestazioni sanitarie intramoenia - Consulenze (ex art. 55 c.1 lett. c), d) ed ex art. 57-58)	419.706	385.533	1.448.301	1.028.596	1.062.769
AA0720	A.4.D.5) Ricavi per prestazioni sanitarie intramoenia - Consulenze (ex art. 55 c.1 lett. c), d) ed ex art. 57-58) (Aziende sanitarie pubbliche della Regione)	0	2.604	0	0	(2.604)
AA0730	A.4.D.6) Ricavi per prestazioni sanitarie intramoenia - Altro	89.471	70.558	99.053	9.582	28.495
AA0740	A.4.D.7) Ricavi per prestazioni sanitarie intramoenia - Altro (Aziende sanitarie pubbliche della Regione)	15.717	464	80.708	64.990	80.244
AA0750	A.5) Concorsi, recuperi e rimborsi	5.148.127	3.847.489	6.284.932	1.136.805	2.437.443
AA0760	A.5.A) Rimborsi assicurativi	435.101	157.879	1.234.142	799.041	1.076.263
AA0770	A.5.B) Concorsi, recuperi e rimborsi da Regione	0	0	378.169	378.169	378.169
AA0780	A.5.B.1) Rimborso degli oneri stipendiali del personale dell'azienda in posizione di comando presso la Regione	0	0	378.169	378.169	378.169
AA0790	A.5.B.2) Altri concorsi, recuperi e rimborsi da parte della Regione	0	0	0	0	0
AA0800	A.5.C) Concorsi, recuperi e rimborsi da Aziende sanitarie pubbliche della Regione	94.856	81.395	80.985	(13.871)	(410)
AA0810	A.5.C.1) Rimborso degli oneri stipendiali del personale dipendente dell'azienda in posizione di comando presso Aziende sanitarie pubbliche della Regione	0	0	0	0	0
AA0820	A.5.C.2) Rimborsi per acquisto beni da parte di Aziende sanitarie pubbliche della Regione	0	0	0	0	0
AA0830	A.5.C.3) Altri concorsi, recuperi e rimborsi da parte di Aziende sanitarie pubbliche della Regione	94.856	81.395	80.985	(13.871)	(410)
AA0831	A.5.C.4) Altri concorsi, recuperi e rimborsi da parte della Regione - GSA	0	0	0	0	0
AA0840	A.5.D) Concorsi, recuperi e rimborsi da altri soggetti pubblici	452.569	49.012	171.783	(280.787)	122.771

CODICE	VOCE MODELLO CE	Esercizio 2020	Previsione 2021	Esercizio 2021	Esercizio 2021 vs Esercizio 2020	Esercizio 2021 vs Previsione 2021
AA0850	A.5.D.1) Rimborsamento degli oneri stipendiali del personale dipendente dell'azienda in posizione di comando presso altri soggetti pubblici	252.493	0	127.131	(125.362)	127.131
AA0860	A.5.D.2) Rimborsi per acquisto beni da parte di altri soggetti pubblici	3.600	5.464	1.350	(2.250)	(4.114)
AA0870	A.5.D.3) Altri concorsi, recuperi e rimborsi da parte di altri soggetti pubblici	196.476	43.547	43.302	(153.175)	(246)
AA0880	A.5.E) Concorsi, recuperi e rimborsi da privati	4.165.601	3.559.204	4.419.853	254.252	860.649
AA0890	A.5.E.1) Rimborsamento da aziende farmaceutiche per Pay back	2.998.540	2.477.468	2.582.216	(416.324)	104.748
AA0900	A.5.E.1.1) Pay-back per il superamento del tetto della spesa farmaceutica territoriale	0	0	0	0	0
AA0910	A.5.E.1.2) Pay-back per superamento del tetto della spesa farmaceutica ospedaliera	0	0	0	0	0
AA0920	A.5.E.1.3) Ulteriore Pay-back	2.998.540	2.477.468	2.582.216	(416.324)	104.748
AA0921	A.5.E.2) Rimborsamento per Pay back sui dispositivi medici	0	0	0	0	0
AA0930	A.5.E.3) Altri concorsi, recuperi e rimborsi da privati	1.167.061	1.081.736	1.837.638	670.576	755.902
AA0940	A.6) Compartecipazione alla spesa per prestazioni sanitarie (Ticket)	4.224.986	5.259.505	5.203.987	979.001	(55.518)
AA0950	A.6.A) Compartecipazione alla spesa per prestazioni sanitarie - Ticket sulle prestazioni di specialistica ambulatoriale e APA-PAC	4.049.187	5.026.526	4.959.569	910.382	(66.957)
AA0960	A.6.B) Compartecipazione alla spesa per prestazioni sanitarie - Ticket sul pronto soccorso	175.799	232.978	244.418	68.618	11.440
AA0970	A.6.C) Compartecipazione alla spesa per prestazioni sanitarie (Ticket) - Altro	0	0	0	0	0
AA0980	A.7) Quota contributi c/capitale imputata all'esercizio	10.604.308	10.730.937	10.970.202	365.894	239.265
AA0990	A.7.A) Quota imputata all'esercizio dei finanziamenti per investimenti dallo Stato	0	86.964	0	0	(86.964)
AA1000	A.7.B) Quota imputata all'esercizio dei finanziamenti per investimenti da Regione	1.906.146	1.986.864	1.913.163	7.016	(73.702)
AA1010	A.7.C) Quota imputata all'esercizio dei finanziamenti per beni di prima dotazione	3.577.468	3.577.468	3.577.454	(13)	(13)
AA1020	A.7.D) Quota imputata all'esercizio dei contributi in c/ esercizio FSR destinati ad investimenti	4.957.929	5.079.640	5.222.510	264.581	142.869
AA1030	A.7.E) Quota imputata all'esercizio degli altri contributi in c/ esercizio destinati ad investimenti	0	0	0	0	0
AA1040	A.7.F) Quota imputata all'esercizio di altre poste del patrimonio netto	162.765	0	257.075	94.310	257.075
AA1050	A.8) Incrementi delle immobilizzazioni per lavori interni	0	0	0	0	0
AA1060	A.9) Altri ricavi e proventi	487.332	582.651	690.273	202.941	107.622
AA1070	A.9.A) Ricavi per prestazioni non sanitarie	0	7.000	0	0	(7.000)
AA1080	A.9.B) Fitti attivi ed altri proventi da attività immobiliari	167.827	286.978	344.117	176.290	57.139
AA1090	A.9.C) Altri proventi diversi	319.505	288.674	346.156	26.651	57.482
AZ9999	Totale valore della produzione (A)	755.979.706	733.571.604	770.066.384	14.086.678	36.494.780
	B) Costi della produzione					
BA0010	B.1) Acquisti di beni	154.433.324	153.915.497	155.410.610	977.286	1.495.113

CODICE	VOCE MODELLO CE	Esercizio 2020	Previsione 2021	Esercizio 2021	Esercizio 2021 vs Esercizio 2020	Esercizio 2021 vs Previsione 2021
BA0020	B.1.A) Acquisti di beni sanitari	153.346.224	152.917.194	154.125.875	779.651	1.208.680
BA0030	B.1.A.1) Prodotti farmaceutici ed emoderivati	98.207.177	93.861.319	95.952.798	(2.254.379)	2.091.479
BA0040	B.1.A.1.1) Medicinali con AIC, ad eccezione di vaccini, emoderivati di produzione regionale, ossigeno e altri gas medicali	95.658.667	91.768.836	93.828.570	(1.830.097)	2.059.733
BA0050	B.1.A.1.2) Medicinali senza AIC	716.316	505.232	478.880	(237.436)	(26.353)
BA0051	B.1.A.1.3) Ossigeno e altri gas medicali	1.832.194	1.587.250	1.645.349	(186.845)	58.099
BA0060	B.1.A.1.4) Emoderivati di produzione regionale	0	0	0	0	0
BA0061	B.1.A.1.4.1) Emoderivati di produzione regionale da pubblico (Aziende sanitarie pubbliche della Regione) - Mobilità intraregionale	0	0	0	0	0
BA0062	B.1.A.1.4.2) Emoderivati di produzione regionale da pubblico (Aziende sanitarie pubbliche della Regione) - Mobilità extraregionale	0	0	0	0	0
BA0063	B.1.A.1.4.3) Emoderivati di produzione regionale da altri soggetti	0	0	0	0	0
BA0070	B.1.A.2) Sangue ed emocomponenti	0	0	48.320	48.320	48.320
BA0080	B.1.A.2.1) da pubblico (Aziende sanitarie pubbliche della Regione) – Mobilità intraregionale	0	0	0	0	0
BA0090	B.1.A.2.2) da pubblico (Aziende sanitarie pubbliche extra Regione) – Mobilità extraregionale	0	0	48.320	48.320	48.320
BA0100	B.1.A.2.3) da altri soggetti	0	0	0	0	0
BA0210	B.1.A.3) Dispositivi medici	49.783.186	51.012.645	52.545.557	2.762.371	1.532.912
BA0220	B.1.A.3.1) Dispositivi medici	30.401.540	30.532.519	33.978.388	3.576.848	3.445.869
BA0230	B.1.A.3.2) Dispositivi medici impiantabili attivi	3.493.400	4.092.161	3.839.428	346.028	(252.733)
BA0240	B.1.A.3.3) Dispositivi medico diagnostici in vitro (IVD)	15.888.246	16.387.965	14.727.741	(1.160.505)	(1.660.224)
BA0250	B.1.A.4) Prodotti dietetici	497.878	492.633	516.468	18.591	23.836
BA0260	B.1.A.5) Materiali per la profilassi (vaccini)	2.691.636	4.206.704	3.595.964	904.328	(610.740)
BA0270	B.1.A.6) Prodotti chimici	0	0	0	0	0
BA0280	B.1.A.7) Materiali e prodotti per uso veterinario	21.524	29.657	10.978	(10.546)	(18.679)
BA0290	B.1.A.8) Altri beni e prodotti sanitari	2.144.824	3.314.236	1.455.789	(689.035)	(1.858.447)
BA0300	B.1.A.9) Beni e prodotti sanitari da Aziende sanitarie pubbliche della Regione	0	0	0	0	0
BA0301	B.1.A.9.1) Prodotti farmaceutici ed emoderivati	0	0	0	0	0
BA0303	B.1.A.9.3) Dispositivi medici	0	0	0	0	0
BA0304	B.1.A.9.4) Prodotti dietetici	0	0	0	0	0
BA0305	B.1.A.9.5) Materiali per la profilassi (vaccini)	0	0	0	0	0
BA0306	B.1.A.9.6) Prodotti chimici	0	0	0	0	0
BA0307	B.1.A.9.7) Materiali e prodotti per uso veterinario	0	0	0	0	0
BA0308	B.1.A.9.8) Altri beni e prodotti sanitari	0	0	0	0	0
BA0310	B.1.B) Acquisti di beni non sanitari	1.087.100	998.303	1.284.735	197.635	286.432
BA0320	B.1.B.1) Prodotti alimentari	1.668	2.026	220	(1.448)	(1.807)
BA0330	B.1.B.2) Materiali di guardaroba, di pulizia e di convivenza in genere	37.306	27.267	35.044	(2.262)	7.777
BA0340	B.1.B.3) Combustibili, carburanti e lubrificanti	155.060	131.449	214.319	59.259	82.869

CODICE	VOCE MODELLO CE	Esercizio 2020	Previsione 2021	Esercizio 2021	Esercizio 2021 vs Esercizio 2020	Esercizio 2021 vs Previsione 2021
BA0350	B.1.B.4) Supporti informatici e cancelleria	504.720	452.042	683.146	178.426	231.104
BA0360	B.1.B.5) Materiale per la manutenzione	320.628	327.257	214.336	(106.292)	(112.920)
BA0370	B.1.B.6) Altri beni e prodotti non sanitari	67.718	58.261	137.671	69.953	79.410
BA0380	B.1.B.7) Beni e prodotti non sanitari da Aziende sanitarie pubbliche della Regione	0	0	0	0	0
BA0390	B.2) Acquisti di servizi	369.833.478	365.336.980	380.202.551	10.369.073	14.865.571
BA0400	B.2.A) Acquisti servizi sanitari	331.454.622	327.914.131	336.353.095	4.898.473	8.438.964
BA0410	B.2.A.1) Acquisti servizi sanitari per medicina di base	35.509.790	35.035.860	37.848.087	2.338.297	2.812.227
BA0420	B.2.A.1.1) - da convenzione	35.239.833	34.781.776	37.578.204	2.338.371	2.796.429
BA0430	B.2.A.1.1.A) Costi per assistenza MMG	23.556.380	23.696.283	25.293.472	1.737.092	1.597.189
BA0440	B.2.A.1.1.B) Costi per assistenza PLS	5.604.717	5.530.170	5.216.014	(388.703)	(314.157)
BA0450	B.2.A.1.1.C) Costi per assistenza Continuità assistenziale	4.896.175	4.396.556	5.931.168	1.034.993	1.534.611
BA0460	B.2.A.1.1.D) Altro (medicina dei servizi, psicologi, medici 118, ecc)	1.182.561	1.158.766	1.137.550	(45.011)	(21.215)
BA0470	B.2.A.1.2) - da pubblico (Aziende sanitarie pubbliche della Regione) - Mobilità intraregionale	67.277	51.404	78.460	11.183	27.056
BA0480	B.2.A.1.3) - da pubblico (Aziende sanitarie pubbliche Extraregione) - Mobilità extraregionale	202.680	202.680	191.422	(11.258)	(11.258)
BA0490	B.2.A.2) Acquisti servizi sanitari per farmaceutica	46.518.991	43.699.093	46.497.481	(21.510)	2.798.388
BA0500	B.2.A.2.1) - da convenzione	44.897.747	41.960.305	45.061.853	164.106	3.101.548
BA0510	B.2.A.2.2) - da pubblico (Aziende sanitarie pubbliche della Regione)- Mobilità intraregionale	1.137.467	1.255.011	1.141.170	3.703	(113.841)
BA0520	B.2.A.2.3) - da pubblico (Extraregione)	483.777	483.777	294.458	(189.319)	(189.319)
BA0530	B.2.A.3) Acquisti servizi sanitari per assistenza specialistica ambulatoriale	28.046.713	26.271.704	26.882.302	(1.164.412)	610.598
BA0540	B.2.A.3.1) - da pubblico (Aziende sanitarie pubbliche della Regione)	9.830.292	8.755.269	9.198.429	(631.863)	443.160
BA0541	B.2.A.3.2) prestazioni di pronto soccorso non seguite da ricovero - da pubblico (Aziende sanitarie pubbliche della Regione)	0	0	0	0	0
BA0550	B.2.A.3.3) - da pubblico (altri soggetti pubbl. della Regione)	487.902	446.763	749.783	261.880	303.019
BA0551	B.2.A.3.4) prestazioni di pronto soccorso non seguite da ricovero - da pubblico (altri soggetti pubbl. della Regione)	0	0	0	0	0
BA0560	B.2.A.3.5) - da pubblico (Extraregione)	4.411.563	4.411.563	3.577.183	(834.380)	(834.380)
BA0561	B.2.A.3.6) prestazioni di pronto soccorso non seguite da ricovero - da pubblico (Extraregione)	0	0	0	0	0
BA0570	B.2.A.3.7) - da privato - Medici SUMAI	3.761.948	3.731.891	4.222.564	460.616	490.672
BA0580	B.2.A.3.8) - da privato	9.349.994	8.728.661	8.940.596	(409.398)	211.935
BA0590	B.2.A.3.8.A) Servizi sanitari per assistenza specialistica da IRCCS privati e Policlinici privati	115.483	55.663	175.142	59.659	119.480
BA0591	B.2.A.3.8.B) Servizi sanitari per prestazioni di pronto soccorso non seguite da ricovero - da IRCCS privati e Policlinici privati	0	0	0	0	0

CODICE	VOCE MODELLO CE	Esercizio 2020	Previsione 2021	Esercizio 2021	Esercizio 2021 vs Esercizio 2020	Esercizio 2021 vs Previsione 2021
BA0600	B.2.A.3.8.C) Servizi sanitari per assistenza specialistica da Ospedali Classificati privati	0	0	0	0	0
BA0601	B.2.A.3.8.D) Servizi sanitari per prestazioni di pronto soccorso non seguite da ricovero - da Ospedali Classificati privati	0	0	0	0	0
BA0610	B.2.A.3.8.E) Servizi sanitari per assistenza specialistica da Case di Cura private	6.207.246	5.367.949	5.491.672	(715.573)	123.724
BA0611	B.2.A.3.8.F) Servizi sanitari per prestazioni di pronto soccorso non seguite da ricovero - da Case di Cura private	0	0	0	0	0
BA0620	B.2.A.3.8.G) Servizi sanitari per assistenza specialistica da altri privati	3.027.265	3.305.050	3.273.782	246.516	(31.269)
BA0621	B.2.A.3.8.H) Servizi sanitari per prestazioni di pronto soccorso non seguite da ricovero - da altri privati	0	0	0	0	0
BA0630	B.2.A.3.9) - da privato per cittadini non residenti - Extraregione (mobilità attiva in compensazione)	205.013	197.555	193.747	(11.266)	(3.808)
BA0631	B.2.A.3.10) Servizi sanitari per prestazioni di pronto soccorso non seguite da ricovero - da privato per cittadini non residenti - Extraregione (mobilità attiva in compensazione)	0	0	0	0	0
BA0640	B.2.A.4) Acquisti servizi sanitari per assistenza riabilitativa	18.345.400	20.213.904	19.923.623	1.578.222	(290.282)
BA0650	B.2.A.4.1) - da pubblico (Aziende sanitarie pubbliche della Regione)	5.060.020	5.149.611	4.957.046	(102.974)	(192.565)
BA0660	B.2.A.4.2) - da pubblico (altri soggetti pubbl. della Regione)	0	0	0	0	0
BA0670	B.2.A.4.3) - da pubblico (Extraregione) non soggetti a compensazione	0	0	0	0	0
BA0680	B.2.A.4.4) - da privato (intra-regionale)	12.706.088	14.535.122	14.447.179	1.741.091	(87.943)
BA0690	B.2.A.4.5) - da privato (extraregionale)	579.292	529.171	519.397	(59.895)	(9.773)
BA0700	B.2.A.5) Acquisti servizi sanitari per assistenza integrativa	1.889.625	1.733.047	2.417.437	527.813	684.390
BA0710	B.2.A.5.1) - da pubblico (Aziende sanitarie pubbliche della Regione)	0	0	0	0	0
BA0720	B.2.A.5.2) - da pubblico (altri soggetti pubbl. della Regione)	0	0	0	0	0
BA0730	B.2.A.5.3) - da pubblico (Extraregione)	0	0	0	0	0
BA0740	B.2.A.5.4) - da privato	1.889.625	1.733.047	2.417.437	527.813	684.390
BA0750	B.2.A.6) Acquisti servizi sanitari per assistenza protesica	6.411.191	5.500.166	6.611.053	199.861	1.110.887
BA0760	B.2.A.6.1) - da pubblico (Aziende sanitarie pubbliche della Regione)	0	0	0	0	0
BA0770	B.2.A.6.2) - da pubblico (altri soggetti pubbl. della Regione)	0	0	0	0	0
BA0780	B.2.A.6.3) - da pubblico (Extraregione)	0	0	0	0	0
BA0790	B.2.A.6.4) - da privato	6.411.191	5.500.166	6.611.053	199.861	1.110.887
BA0800	B.2.A.7) Acquisti servizi sanitari per assistenza ospedaliera	126.717.690	129.743.607	122.758.729	(3.958.960)	(6.984.877)
BA0810	B.2.A.7.1) - da pubblico (Aziende sanitarie pubbliche della Regione)	28.202.910	27.468.065	24.402.546	(3.800.364)	(3.065.519)
BA0820	B.2.A.7.2) - da pubblico (altri soggetti pubbl. della Regione)	0	0	0	0	0
BA0830	B.2.A.7.3) - da pubblico (Extraregione)	29.255.745	29.255.745	25.144.336	(4.111.408)	(4.111.408)
BA0840	B.2.A.7.4) - da privato	62.013.858	64.592.866	64.548.184	2.534.326	(44.682)
BA0850	B.2.A.7.4.A) Servizi sanitari per assistenza ospedaliera da IRCCS privati e Policlinici privati	0	0	0	0	0

CODICE	VOCE MODELLO CE	Esercizio 2020	Previsione 2021	Esercizio 2021	Esercizio 2021 vs Esercizio 2020	Esercizio 2021 vs Previsione 2021
BA0860	B.2.A.7.4.B) Servizi sanitari per assistenza ospedaliera da Ospedali Classificati privati	0	0	0	0	0
BA0870	B.2.A.7.4.C) Servizi sanitari per assistenza ospedaliera da Case di Cura private	62.013.858	64.592.866	64.548.184	2.534.326	(44.682)
BA0880	B.2.A.7.4.D) Servizi sanitari per assistenza ospedaliera da altri privati	0	0	0	0	0
BA0890	B.2.A.7.5) - da privato per cittadini non residenti - Extraregione (mobilità attiva in compensazione)	7.245.177	8.426.931	8.663.663	1.418.486	236.733
BA0900	B.2.A.8) Acquisto prestazioni di psichiatria residenziale e semiresidenziale	12.752.131	12.485.276	13.617.418	865.286	1.132.142
BA0910	B.2.A.8.1) - da pubblico (Aziende sanitarie pubbliche della Regione)	1.756.587	1.801.215	1.515.208	(241.380)	(286.008)
BA0920	B.2.A.8.2) - da pubblico (altri soggetti pubbl. della Regione)	0	0	0	0	0
BA0930	B.2.A.8.3) - da pubblico (Extraregione) - non soggette a compensazione	6.046	8.061	55.256	49.210	47.195
BA0940	B.2.A.8.4) - da privato (intra-regionale)	9.397.677	9.135.232	10.422.931	1.025.254	1.287.698
BA0950	B.2.A.8.5) - da privato (extraregionale)	1.591.821	1.540.767	1.624.024	32.202	83.257
BA0960	B.2.A.9) Acquisto prestazioni di distribuzione farmaci File F	6.581.357	7.699.728	8.702.531	2.121.174	1.002.803
BA0970	B.2.A.9.1) - da pubblico (Aziende sanitarie pubbliche della Regione) - Mobilità intra-regionale	3.521.169	4.858.115	4.985.881	1.464.713	127.766
BA0980	B.2.A.9.2) - da pubblico (altri soggetti pubbl. della Regione)	0	0	0	0	0
BA0990	B.2.A.9.3) - da pubblico (Extraregione)	1.129.382	1.129.382	1.750.654	621.272	621.272
BA1000	B.2.A.9.4) - da privato (intra-regionale)	1.930.807	1.712.231	1.965.996	35.189	253.764
BA1010	B.2.A.9.5) - da privato (extraregionale)	0	0	0	0	0
BA1020	B.2.A.9.6) - da privato per cittadini non residenti - Extraregione (mobilità attiva in compensazione)	0	0	0	0	0
BA1030	B.2.A.10) Acquisto prestazioni termali in convenzione	1.394.213	3.074.805	264.025	(1.130.188)	(2.810.780)
BA1040	B.2.A.10.1) - da pubblico (Aziende sanitarie pubbliche della Regione) - Mobilità intra-regionale	46	62	46	0	(15)
BA1050	B.2.A.10.2) - da pubblico (altri soggetti pubbl. della Regione)	0	0	0	0	0
BA1060	B.2.A.10.3) - da pubblico (Extraregione)	142.566	142.566	80.563	(62.003)	(62.003)
BA1070	B.2.A.10.4) - da privato	1.184.817	2.635.647	177.553	(1.007.264)	(2.458.094)
BA1080	B.2.A.10.5) - da privato per cittadini non residenti - Extraregione (mobilità attiva in compensazione)	66.783	296.530	5.863	(60.920)	(290.667)
BA1090	B.2.A.11) Acquisto prestazioni di trasporto sanitario	9.403.151	7.816.529	9.761.801	358.650	1.945.272
BA1100	B.2.A.11.1) - da pubblico (Aziende sanitarie pubbliche della Regione) - Mobilità intra-regionale	37.545	98.634	43.272	5.727	(55.362)
BA1110	B.2.A.11.2) - da pubblico (altri soggetti pubbl. della Regione)	0	0	0	0	0
BA1120	B.2.A.11.3) - da pubblico (Extraregione)	116.571	116.571	119.785	3.214	3.214
BA1130	B.2.A.11.4) - da privato	9.249.035	7.601.324	9.598.744	349.709	1.997.420
BA1140	B.2.A.12) Acquisto prestazioni Socio-Sanitarie a rilevanza sanitaria	17.002.477	17.090.207	16.630.632	(371.845)	(459.575)
BA1150	B.2.A.12.1) - da pubblico (Aziende sanitarie pubbliche della Regione) - Mobilità intra-regionale	1.916.429	1.843.794	1.931.005	14.575	87.211
BA1151	B.2.A.12.1.A) Assistenza domiciliare integrata (ADI)	0	0	0	0	0

CODICE	VOCE MODELLO CE	Esercizio 2020	Previsione 2021	Esercizio 2021	Esercizio 2021 vs Esercizio 2020	Esercizio 2021 vs Previsione 2021
BA1152	B.2.A.12.1.B) Altre prestazioni socio-sanitarie a rilevanza sanitaria	1.916.429	1.843.794	1.931.005	14.575	87.211
BA1160	B.2.A.12.2) - da pubblico (altri soggetti pubblici della Regione)	0	0	0	0	0
BA1161	B.2.A.12.3) - da pubblico (Extraregione) - Acquisto di Altre prestazioni sociosanitarie a rilevanza sanitaria erogate a soggetti pubblici Extraregione	0	0	0	0	0
BA1170	B.2.A.12.4) - da pubblico (Extraregione) non soggette a compensazione	182.930	105.517	164.550	(18.380)	59.033
BA1180	B.2.A.12.5) - da privato (intra-regionale)	12.573.264	13.073.931	13.058.423	485.159	(15.508)
BA1190	B.2.A.12.6) - da privato (extraregionale)	2.329.854	2.066.965	1.476.654	(853.200)	(590.310)
BA1200	B.2.A.13) Compartecipazione al personale per att. libero-prof. (intra-moenia)	2.136.641	2.990.763	3.544.202	1.407.561	553.440
BA1210	B.2.A.13.1) Compartecipazione al personale per att. libero professionale intra-moenia - Area ospedaliera	39.777	60.059	61.475	21.698	1.416
BA1220	B.2.A.13.2) Compartecipazione al personale per att. libero professionale intra-moenia- Area specialistica	1.716.487	2.527.433	2.467.280	750.793	(60.152)
BA1230	B.2.A.13.3) Compartecipazione al personale per att. libero professionale intra-moenia - Area sanità pubblica	10.329	14.345	10.779	450	(3.566)
BA1240	B.2.A.13.4) Compartecipazione al personale per att. libero professionale intra-moenia - Consulenze (ex art. 55 c.1 lett. c), d) ed ex Art. 57-58)	296.750	335.908	917.367	620.618	581.459
BA1250	B.2.A.13.5) Compartecipazione al personale per att. libero professionale intra-moenia - Consulenze (ex art. 55 c.1 lett. c), d) ed ex Art. 57-58) (Aziende sanitarie pubbliche della Regione)	0	0	0	0	0
BA1260	B.2.A.13.6) Compartecipazione al personale per att. libero professionale intra-moenia - Altro	73.298	53.017	87.301	14.003	34.284
BA1270	B.2.A.13.7) Compartecipazione al personale per att. libero professionale intra-moenia - Altro (Aziende sanitarie pubbliche della Regione)	0	0	0	0	0
BA1280	B.2.A.14) Rimborsi, assegni e contributi sanitari	2.695.774	2.330.732	2.669.249	(26.524)	338.517
BA1290	B.2.A.14.1) Contributi ad associazioni di volontariato	363.392	366.811	366.049	2.657	(762)
BA1300	B.2.A.14.2) Rimborsi per cure all'estero	968	0	436	(532)	436
BA1310	B.2.A.14.3) Contributi a società partecipate e/o enti dipendenti della Regione	0	0	3.300	3.300	3.300
BA1320	B.2.A.14.4) Contributo Legge 210/92	0	0	0	0	0
BA1330	B.2.A.14.5) Altri rimborsi, assegni e contributi	2.331.414	1.963.922	2.299.464	(31.950)	335.542
BA1340	B.2.A.14.6) Rimborsi, assegni e contributi v/Aziende sanitarie pubbliche della Regione	0	0	0	0	0
BA1341	B.2.A.14.7) Rimborsi, assegni e contributi v/Regione - GSA	0	0	0	0	0
BA1350	B.2.A.15) Consulenze, Collaborazioni, Interinale e altre prestazioni di lavoro sanitarie e sociosanitarie	11.700.355	7.768.433	13.460.351	1.759.996	5.691.918
BA1360	B.2.A.15.1) Consulenze sanitarie e sociosanitarie da Aziende sanitarie pubbliche della Regione	262.928	101.185	216.750	(46.178)	115.565
BA1370	B.2.A.15.2) Consulenze sanitarie e sociosanitarie da terzi - Altri soggetti pubblici	1.287	1.714	0	(1.287)	(1.714)

CODICE	VOCE MODELLO CE	Esercizio 2020	Previsione 2021	Esercizio 2021	Esercizio 2021 vs Esercizio 2020	Esercizio 2021 vs Previsione 2021
BA1380	B.2.A.15.3) Consulenze, Collaborazioni, Interinale e altre prestazioni di lavoro sanitarie e sociosanitarie da privato	11.428.116	7.654.849	13.227.942	1.799.825	5.573.093
BA1390	B.2.A.15.3.A) Consulenze sanitarie da privato - articolo 55, comma 2, CCNL 8 giugno 2000	2.975.198	1.229.312	3.822.039	846.841	2.592.727
BA1400	B.2.A.15.3.B) Altre consulenze sanitarie e sociosanitarie da privato	366.161	15.113	2.344.181	1.978.020	2.329.068
BA1410	B.2.A.15.3.C) Collaborazioni coordinate e continuative sanitarie e sociosanitarie da privato	1.408.046	998.096	2.850.831	1.442.784	1.852.735
BA1420	B.2.A.15.3.D) Indennità a personale universitario - area sanitaria	397.419	260.000	386.146	(11.274)	126.146
BA1430	B.2.A.15.3.E) Lavoro interinale - area sanitaria	6.010.225	5.002.667	3.725.924	(2.284.301)	(1.276.743)
BA1440	B.2.A.15.3.F) Altre collaborazioni e prestazioni di lavoro - area sanitaria	271.067	149.661	98.821	(172.246)	(50.840)
BA1450	B.2.A.15.4) Rimborso oneri stipendiali del personale sanitario in comando	8.024	10.685	15.660	7.636	4.974
BA1460	B.2.A.15.4.A) Rimborso oneri stipendiali personale sanitario in comando da Aziende sanitarie pubbliche della Regione	0	0	0	0	0
BA1470	B.2.A.15.4.B) Rimborso oneri stipendiali personale sanitario in comando da Regioni, soggetti pubblici e da Università	0	0	0	0	0
BA1480	B.2.A.15.4.C) Rimborso oneri stipendiali personale sanitario in comando da aziende di altre Regioni (Extraregione)	8.024	10.685	15.660	7.636	4.974
BA1490	B.2.A.16) Altri servizi sanitari e sociosanitari a rilevanza sanitaria	4.349.123	4.460.278	4.764.174	415.051	303.896
BA1500	B.2.A.16.1) Altri servizi sanitari e sociosanitari a rilevanza sanitaria da pubblico - Aziende sanitarie pubbliche della Regione	0	0	0	0	0
BA1510	B.2.A.16.2) Altri servizi sanitari e sociosanitari a rilevanza sanitaria da pubblico - Altri soggetti pubblici della Regione	0	0	0	0	0
BA1520	B.2.A.16.3) Altri servizi sanitari e sociosanitari a rilevanza sanitaria da pubblico (Extraregione)	0	0	0	0	0
BA1530	B.2.A.16.4) Altri servizi sanitari da privato	3.940.449	4.051.604	3.941.523	1.073	(110.082)
BA1540	B.2.A.16.5) Costi per servizi sanitari - Mobilità internazionale passiva	408.674	408.674	822.651	413.978	413.978
BA1541	B.2.A.16.6) Costi per servizi sanitari - Mobilità internazionale passiva rilevata dalle ASL	0	0	0	0	0
BA1542	B.2.A.16.7) Costi per prestazioni sanitarie erogate da aziende sanitarie estere (fatturate direttamente)	0	0	0	0	0
BA1550	B.2.A.17) Costi GSA per differenziale saldo mobilità interregionale	0	0	0	0	0
BA1560	B.2.B) Acquisti di servizi non sanitari	38.378.857	37.422.850	43.849.456	5.470.600	6.426.607
BA1570	B.2.B.1) Servizi non sanitari	37.612.906	36.486.919	43.019.440	5.406.534	6.532.521
BA1580	B.2.B.1.1) Lavanderia	3.880.245	4.108.167	4.590.177	709.932	482.010
BA1590	B.2.B.1.2) Pulizia	6.598.322	5.439.931	6.590.418	(7.903)	1.150.487
BA1600	B.2.B.1.3) Mensa	3.557.349	3.867.577	3.686.636	129.287	(180.940)
BA1601	B.2.B.1.3.A) Mensa dipendenti	220.542	222.575	262.259	41.718	39.684
BA1602	B.2.B.1.3.B) Mensa degenti	3.336.807	3.645.001	3.424.377	87.570	(220.624)
BA1610	B.2.B.1.4) Riscaldamento	1.257.329	1.201.560	1.903.159	645.830	701.599

CODICE	VOCE MODELLO CE	Esercizio 2020	Previsione 2021	Esercizio 2021	Esercizio 2021 vs Esercizio 2020	Esercizio 2021 vs Previsione 2021
BA1620	B.2.B.1.5) Servizi di assistenza informatica	2.065.913	1.635.968	1.613.562	(452.351)	(22.407)
BA1630	B.2.B.1.6) Servizi trasporti (non sanitari)	6.832	5.205	5.368	(1.464)	163
BA1640	B.2.B.1.7) Smaltimento rifiuti	1.764.231	1.739.279	1.767.978	3.747	28.699
BA1650	B.2.B.1.8) Utenze telefoniche	426.029	1.325.029	531.076	105.047	(793.954)
BA1660	B.2.B.1.9) Utenze elettricità	3.201.162	3.205.203	2.928.296	(272.866)	(276.907)
BA1670	B.2.B.1.10) Altre utenze	777.676	1.065.387	1.043.084	265.408	(22.303)
BA1680	B.2.B.1.11) Premi di assicurazione	4.825.651	4.733.269	4.866.102	40.450	132.833
BA1690	B.2.B.1.11.A) Premi di assicurazione - R.C. Professionale	4.522.005	4.346.140	4.496.636	(25.369)	150.496
BA1700	B.2.B.1.11.B) Premi di assicurazione - Altri premi assicurativi	303.646	387.129	369.465	65.819	(17.663)
BA1710	B.2.B.1.12) Altri servizi non sanitari	9.252.168	8.160.344	13.493.584	4.241.416	5.333.240
BA1720	B.2.B.1.12.A) Altri servizi non sanitari da pubblico (Aziende sanitarie pubbliche della Regione)	0	0	0	0	0
BA1730	B.2.B.1.12.B) Altri servizi non sanitari da altri soggetti pubblici	0	0	0	0	0
BA1740	B.2.B.1.12.C) Altri servizi non sanitari da privato	9.252.168	8.160.344	13.493.584	4.241.416	5.333.240
BA1750	B.2.B.2) Consulenze, Collaborazioni, Interinale e altre prestazioni di lavoro non sanitarie	505.423	374.701	520.106	14.683	145.406
BA1760	B.2.B.2.1) Consulenze non sanitarie da Aziende sanitarie pubbliche della Regione	0	0	0	0	0
BA1770	B.2.B.2.2) Consulenze non sanitarie da Terzi - Altri soggetti pubblici	0	0	0	0	0
BA1780	B.2.B.2.3) Consulenze, Collaborazioni, Interinale e altre prestazioni di lavoro non sanitarie da privato	505.423	374.701	520.106	14.683	145.406
BA1790	B.2.B.2.3.A) Consulenze non sanitarie da privato	357.477	252.659	375.481	18.004	122.822
BA1800	B.2.B.2.3.B) Collaborazioni coordinate e continuative non sanitarie da privato	24.399	0	19.389	(5.011)	19.389
BA1810	B.2.B.2.3.C) Indennità a personale universitario - area non sanitaria	0	0	0	0	0
BA1820	B.2.B.2.3.D) Lavoro interinale - area non sanitaria	0	0	0	0	0
BA1830	B.2.B.2.3.E) Altre collaborazioni e prestazioni di lavoro - area non sanitaria	123.547	122.042	125.237	1.690	3.195
BA1831	B.2.B.2.3.F) Altre Consulenze non sanitarie da privato - in attuazione dell'art.79, comma 1 sexies lettera c), del D.L. 112/2008, convertito con legge 133/2008 e della legge 23 dicembre 2009 n. 191	0	0	0	0	0
BA1840	B.2.B.2.4) Rimborso oneri stipendiali del personale non sanitario in comando	0	0	0	0	0
BA1850	B.2.B.2.4.A) Rimborso oneri stipendiali personale non sanitario in comando da Aziende sanitarie pubbliche della Regione	0	0	0	0	0
BA1860	B.2.B.2.4.B) Rimborso oneri stipendiali personale non sanitario in comando da Regione, soggetti pubblici e da Università	0	0	0	0	0
BA1870	B.2.B.2.4.C) Rimborso oneri stipendiali personale non sanitario in comando da aziende di altre Regioni (Extraregione)	0	0	0	0	0
BA1880	B.2.B.3) Formazione (esternalizzata e non)	260.527	561.230	309.910	49.383	(251.320)
BA1890	B.2.B.3.1) Formazione (esternalizzata e non) da pubblico	6.152	39.530	32.885	26.733	(6.645)
BA1900	B.2.B.3.2) Formazione (esternalizzata e non) da privato	254.375	521.700	277.025	22.650	(244.675)

CODICE	VOCE MODELLO CE	Esercizio 2020	Previsione 2021	Esercizio 2021	Esercizio 2021 vs Esercizio 2020	Esercizio 2021 vs Previsione 2021
BA1910	B.3) Manutenzione e riparazione (ordinaria esternalizzata)	14.905.421	14.845.157	14.747.944	(157.477)	(97.212)
BA1920	B.3.A) Manutenzione e riparazione ai fabbricati e loro pertinenze	8.487.298	8.453.385	8.089.614	(397.684)	(363.772)
BA1930	B.3.B) Manutenzione e riparazione agli impianti e macchinari	209.328	32.740	0	(209.328)	(32.740)
BA1940	B.3.C) Manutenzione e riparazione alle attrezzature sanitarie e scientifiche	4.908.333	5.467.519	5.634.671	726.338	167.152
BA1950	B.3.D) Manutenzione e riparazione ai mobili e arredi	66.282	0	0	(66.282)	0
BA1960	B.3.E) Manutenzione e riparazione agli automezzi	105.145	103.089	188.325	83.180	85.236
BA1970	B.3.F) Altre manutenzioni e riparazioni	1.129.035	788.424	835.334	(293.701)	46.911
BA1980	B.3.G) Manutenzioni e riparazioni da Aziende sanitarie pubbliche della Regione	0	0	0	0	0
BA1990	B.4) Godimento di beni di terzi	6.539.744	6.572.515	5.863.317	(676.427)	(709.198)
BA2000	B.4.A) Fitti passivi	1.218.852	1.298.174	1.192.485	(26.368)	(105.689)
BA2010	B.4.B) Canoni di noleggio	5.320.892	5.274.341	4.670.832	(650.059)	(603.509)
BA2020	B.4.B.1) Canoni di noleggio - area sanitaria	4.999.350	5.039.637	4.308.782	(690.568)	(730.855)
BA2030	B.4.B.2) Canoni di noleggio - area non sanitaria	321.542	234.704	362.050	40.508	127.346
BA2040	B.4.C) Canoni di leasing	0	0	0	0	0
BA2050	B.4.C.1) Canoni di leasing - area sanitaria	0	0	0	0	0
BA2060	B.4.C.2) Canoni di leasing - area non sanitaria	0	0	0	0	0
BA2061	B.4.D) Canoni di project financing	0	0	0	0	0
BA2070	B.4.E) Locazioni e noleggi da Aziende sanitarie pubbliche della Regione	0	0	0	0	0
BA2080	Totale Costo del personale	178.617.224	180.278.959	191.857.808	13.240.584	11.578.849
BA2090	B.5) Personale del ruolo sanitario	148.707.886	149.001.432	158.936.762	10.228.876	9.935.330
BA2100	B.5.A) Costo del personale dirigente ruolo sanitario	76.202.904	76.015.443	79.574.398	3.371.495	3.558.955
BA2110	B.5.A.1) Costo del personale dirigente medico	70.683.881	70.557.320	73.619.848	2.935.966	3.062.528
BA2120	B.5.A.1.1) Costo del personale dirigente medico - tempo indeterminato	66.625.509	67.619.746	70.683.579	4.058.070	3.063.834
BA2130	B.5.A.1.2) Costo del personale dirigente medico - tempo determinato	4.058.372	2.937.574	2.936.268	(1.122.104)	(1.306)
BA2140	B.5.A.1.3) Costo del personale dirigente medico - altro	0	0	0	0	0
BA2150	B.5.A.2) Costo del personale dirigente non medico	5.519.022	5.458.123	5.954.551	435.528	496.427
BA2160	B.5.A.2.1) Costo del personale dirigente non medico - tempo indeterminato	4.763.373	4.896.713	4.826.315	62.942	(70.397)
BA2170	B.5.A.2.2) Costo del personale dirigente non medico - tempo determinato	755.649	561.411	1.128.235	372.586	566.825
BA2180	B.5.A.2.3) Costo del personale dirigente non medico - altro	0	0	0	0	0
BA2190	B.5.B) Costo del personale comparto ruolo sanitario	72.504.982	72.985.989	79.362.364	6.857.382	6.376.375
BA2200	B.5.B.1) Costo del personale comparto ruolo sanitario - tempo indeterminato	68.917.199	70.547.994	69.355.028	437.828	(1.192.966)
BA2210	B.5.B.2) Costo del personale comparto ruolo sanitario - tempo determinato	3.587.782	2.437.995	10.007.336	6.419.553	7.569.341
BA2220	B.5.B.3) Costo del personale comparto ruolo sanitario - altro	0	0	0	0	0
BA2230	B.6) Personale del ruolo professionale	454.628	391.218	477.962	23.334	86.744
BA2240	B.6.A) Costo del personale dirigente ruolo professionale	453.301	389.828	477.962	24.662	88.134
BA2250	B.6.A.1) Costo del personale dirigente ruolo professionale - tempo indeterminato	374.350	389.828	373.808	(542)	(16.020)

CODICE	VOCE MODELLO CE	Esercizio 2020	Previsione 2021	Esercizio 2021	Esercizio 2021 vs Esercizio 2020	Esercizio 2021 vs Previsione 2021
BA2260	B.6.A.2) Costo del personale dirigente ruolo professionale - tempo determinato	78.951	0	104.154	25.203	104.154
BA2270	B.6.A.3) Costo del personale dirigente ruolo professionale - altro	0	0	0	0	0
BA2280	B.6.B) Costo del personale comparto ruolo professionale	1.328	1.390	0	(1.328)	(1.390)
BA2290	B.6.B.1) Costo del personale comparto ruolo professionale - tempo indeterminato	1.328	1.390	0	(1.328)	(1.390)
BA2300	B.6.B.2) Costo del personale comparto ruolo professionale - tempo determinato	0	0	0	0	0
BA2310	B.6.B.3) Costo del personale comparto ruolo professionale - altro	0	0	0	0	0
BA2320	B.7) Personale del ruolo tecnico	19.811.239	20.512.978	23.305.938	3.494.699	2.792.960
BA2330	B.7.A) Costo del personale dirigente ruolo tecnico	318.806	338.206	348.827	30.021	10.621
BA2340	B.7.A.1) Costo del personale dirigente ruolo tecnico - tempo indeterminato	318.806	338.206	348.827	30.021	10.621
BA2350	B.7.A.2) Costo del personale dirigente ruolo tecnico - tempo determinato	0	0	0	0	0
BA2360	B.7.A.3) Costo del personale dirigente ruolo tecnico - altro	0	0	0	0	0
BA2370	B.7.B) Costo del personale comparto ruolo tecnico	19.492.433	20.174.772	22.957.111	3.464.678	2.782.339
BA2380	B.7.B.1) Costo del personale comparto ruolo tecnico - tempo indeterminato	18.188.318	19.137.341	18.327.744	139.425	(809.597)
BA2390	B.7.B.2) Costo del personale comparto ruolo tecnico - tempo determinato	1.304.115	1.037.431	4.629.367	3.325.252	3.591.936
BA2400	B.7.B.3) Costo del personale comparto ruolo tecnico - altro	0	0	0	0	0
BA2410	B.8) Personale del ruolo amministrativo	9.643.471	10.373.331	9.137.146	(506.325)	(1.236.185)
BA2420	B.8.A) Costo del personale dirigente ruolo amministrativo	1.166.441	1.234.611	1.023.688	(142.753)	(210.922)
BA2430	B.8.A.1) Costo del personale dirigente ruolo amministrativo - tempo indeterminato	1.162.089	1.227.958	1.023.688	(138.400)	(204.269)
BA2440	B.8.A.2) Costo del personale dirigente ruolo amministrativo - tempo determinato	4.353	6.653	0	(4.353)	(6.653)
BA2450	B.8.A.3) Costo del personale dirigente ruolo amministrativo - altro	0	0	0	0	0
BA2460	B.8.B) Costo del personale comparto ruolo amministrativo	8.477.030	9.138.720	8.113.458	(363.572)	(1.025.263)
BA2470	B.8.B.1) Costo del personale comparto ruolo amministrativo - tempo indeterminato	8.349.365	8.997.763	8.029.489	(319.876)	(968.274)
BA2480	B.8.B.2) Costo del personale comparto ruolo amministrativo - tempo determinato	127.665	140.957	83.969	(43.696)	(56.988)
BA2490	B.8.B.3) Costo del personale comparto ruolo amministrativo - altro	0	0	0	0	0
BA2500	B.9) Oneri diversi di gestione	2.466.650	3.208.229	3.003.173	536.524	(205.056)
BA2510	B.9.A) Imposte e tasse (escluso IRAP e IRES)	1.293.142	1.628.438	1.318.875	25.733	(309.563)
BA2520	B.9.B) Perdite su crediti	0	0	0	0	0
BA2530	B.9.C) Altri oneri diversi di gestione	1.173.508	1.579.791	1.684.298	510.791	104.507
BA2540	B.9.C.1) Indennità, rimborso spese e oneri sociali per gli Organi Direttivi e Collegio Sindacale	841.822	1.336.390	1.347.957	506.135	11.567
BA2550	B.9.C.2) Altri oneri diversi di gestione	331.686	243.401	336.341	4.655	92.940

CODICE	VOCE MODELLO CE	Esercizio 2020	Previsione 2021	Esercizio 2021	Esercizio 2021 vs Esercizio 2020	Esercizio 2021 vs Previsione 2021
BA2551	B.9.C.3) Altri oneri diversi di gestione da Aziende sanitarie pubbliche della Regione	0	0	0	0	0
BA2552	B.9.C.4) Altri oneri diversi di gestione - per Autoassicurazione	0	0	0	0	0
BA2560	Totale Ammortamenti	10.945.852	11.072.189	11.309.717	363.865	237.528
BA2570	B.10) Ammortamenti delle immobilizzazioni immateriali	128.295	155.438	138.541	10.246	(16.897)
BA2580	B.11) Ammortamenti delle immobilizzazioni materiali	10.817.557	10.916.752	11.171.176	353.619	254.424
BA2590	B.11.A) Ammortamento dei fabbricati	5.033.271	5.032.904	5.168.314	135.042	135.410
BA2600	B.11.A.1) Ammortamenti fabbricati non strumentali (disponibili)	0	0	0	0	0
BA2610	B.11.A.2) Ammortamenti fabbricati strumentali (indisponibili)	5.033.271	5.032.904	5.168.314	135.042	135.410
BA2620	B.11.B) Ammortamenti delle altre immobilizzazioni materiali	5.784.286	5.883.848	6.002.863	218.577	119.015
BA2630	B.12) Svalutazione delle immobilizzazioni e dei crediti	0	0	0	0	0
BA2640	B.12.A) Svalutazione delle immobilizzazioni immateriali e materiali	0	0	0	0	0
BA2650	B.12.B) Svalutazione dei crediti	0	0	0	0	0
BA2660	B.13) Variazione delle rimanenze	(6.246.368)	0	603.293	6.849.661	603.293
BA2670	B.13.A) Variazione rimanenze sanitarie	(6.263.209)	0	639.588	6.902.797	639.588
BA2671	B.13.A.1) Prodotti farmaceutici ed emoderivati	(6.100.239)	0	1.023.180	7.123.420	1.023.180
BA2672	B.13.A.2) Sangue ed emocomponenti	0	0	0	0	0
BA2673	B.13.A.3) Dispositivi medici	(64.571)	0	(501.327)	(436.756)	(501.327)
BA2674	B.13.A.4) Prodotti dietetici	6.009	0	8.381	2.373	8.381
BA2675	B.13.A.5) Materiali per la profilassi (vaccini)	0	0	0	0	0
BA2676	B.13.A.6) Prodotti chimici	0	0	0	0	0
BA2677	B.13.A.7) Materiali e prodotti per uso veterinario	0	0	0	0	0
BA2678	B.13.A.8) Altri beni e prodotti sanitari	(104.407)	0	109.353	213.761	109.353
BA2680	B.13.B) Variazione rimanenze non sanitarie	16.840	0	(36.295)	(53.135)	(36.295)
BA2681	B.13.B.1) Prodotti alimentari	0	0	0	0	0
BA2682	B.13.B.2) Materiali di guardaroba, di pulizia, e di convivenza in genere	1.597	0	240	(1.357)	240
BA2683	B.13.B.3) Combustibili, carburanti e lubrificanti	0	0	0	0	0
BA2684	B.13.B.4) Supporti informatici e cancelleria	11.122	0	(38.930)	(50.052)	(38.930)
BA2685	B.13.B.5) Materiale per la manutenzione	6.169	0	4.234	(1.934)	4.234
BA2686	B.13.B.6) Altri beni e prodotti non sanitari	(2.047)	0	(1.840)	207	(1.840)
BA2690	B.14) Accantonamenti dell'esercizio	16.707.082	18.479.514	16.246.718	(460.364)	(2.232.796)
BA2700	B.14.A) Accantonamenti per rischi	9.803.203	10.381.757	7.089.007	(2.714.196)	(3.292.750)
BA2710	B.14.A.1) Accantonamenti per cause civili ed oneri processuali	4.358.090	6.000.000	24.790	(4.333.300)	(5.975.210)
BA2720	B.14.A.2) Accantonamenti per contenzioso personale dipendente	1.808.362	880.000	8.162	(1.800.200)	(871.838)
BA2730	B.14.A.3) Accantonamenti per rischi connessi all'acquisto di prestazioni sanitarie da privato	799.301	0	1.624.004	824.703	1.624.004
BA2740	B.14.A.4) Accantonamenti per copertura diretta dei rischi (autoassicurazione)	0	0	0	0	0
BA2741	B.14.A.5) Accantonamenti per franchigia assicurativa	2.837.450	3.501.757	5.432.051	2.594.601	1.930.294
BA2750	B.14.A.6) Altri accantonamenti per rischi	0	0	0	0	0

CODICE	VOCE MODELLO CE	Esercizio 2020	Previsione 2021	Esercizio 2021	Esercizio 2021 vs Esercizio 2020	Esercizio 2021 vs Previsione 2021
BA2751	B.14.A.7) Accantonamenti per interessi di mora	0	0	0	0	0
BA2760	B.14.B) Accantonamenti per premio di operosità (SUMAI)	269.736	277.852	267.241	(2.495)	(10.611)
BA2770	B.14.C) Accantonamenti per quote inutilizzate di contributi finalizzati e vincolati	3.305.395	0	287.433	(3.017.962)	287.433
BA2771	B.14.C.1) Accantonamenti per quote inutilizzate contributi da Regione e Prov. Aut. per quota F.S. indistinto finalizzato	0	0	62.549	62.549	62.549
BA2780	B.14.C.2) Accantonamenti per quote inutilizzate contributi da Regione e Prov. Aut. per quota F.S. vincolato	3.041.820	0	25.678	(3.016.142)	25.678
BA2790	B.14.C.3) Accantonamenti per quote inutilizzate contributi da soggetti pubblici (extra fondo) vincolati	121.574	0	199.206	77.632	199.206
BA2800	B.14.C.4) Accantonamenti per quote inutilizzate contributi da soggetti pubblici per ricerca	142.000	0	0	(142.000)	0
BA2810	B.14.C.5) Accantonamenti per quote inutilizzate contributi vincolati da privati	0	0	0	0	0
BA2811	B.14.C.6) Accantonamenti per quote inutilizzate contributi da soggetti privati per ricerca	0	0	0	0	0
BA2820	B.14.D) Altri accantonamenti	3.328.748	7.819.905	8.603.037	5.274.289	783.132
BA2840	B.14.D.1) Acc. Rinnovi convenzioni MMG/PLS/MCA	746.929	2.889.507	1.404.672	657.743	(1.484.835)
BA2850	B.14.D.2) Acc. Rinnovi convenzioni Medici Sumai	94.224	375.392	177.197	82.973	(198.195)
BA2860	B.14.D.3) Acc. Rinnovi contratt.: dirigenza medica	914.004	2.107.092	2.148.955	1.234.952	41.863
BA2870	B.14.D.4) Acc. Rinnovi contratt.: dirigenza non medica	94.053	276.785	221.133	127.080	(55.653)
BA2880	B.14.D.5) Acc. Rinnovi contratt.: comparto	570.857	2.171.128	4.651.080	4.080.223	2.479.952
BA2881	B.14.D.6) Acc. per Trattamento di fine rapporto dipendenti	0	0	0	0	0
BA2882	B.14.D.7) Acc. per Trattamenti di quiescenza e simili	0	0	0	0	0
BA2883	B.14.D.8) Acc. per Fondi integrativi pensione	0	0	0	0	0
BA2884	B.14.D.9) Acc. Incentivi funzioni tecniche art. 113 D.lgs 50/2016	0	0	0	0	0
BA2890	B.14.D.10) Altri accantonamenti	908.682	0	0	(908.682)	0
BZ9999	Totale costi della produzione (B)	748.202.407	753.709.041	779.245.132	31.042.725	25.536.091
	C) Proventi e oneri finanziari					
CA0010	C.1) Interessi attivi	136	0	0	(136)	0
CA0020	C.1.A) Interessi attivi su c/tesoreria unica	0	0	0	0	0
CA0030	C.1.B) Interessi attivi su c/c postali e bancari	136	0	0	(136)	0
CA0040	C.1.C) Altri interessi attivi	0	0	0	0	0
CA0050	C.2) Altri proventi	0	0	0	0	0
CA0060	C.2.A) Proventi da partecipazioni	0	0	0	0	0
CA0070	C.2.B) Proventi finanziari da crediti iscritti nelle immobilizzazioni	0	0	0	0	0
CA0080	C.2.C) Proventi finanziari da titoli iscritti nelle immobilizzazioni	0	0	0	0	0
CA0090	C.2.D) Altri proventi finanziari diversi dai precedenti	0	0	0	0	0
CA0100	C.2.E) Utili su cambi	0	0	0	0	0
CA0110	C.3) Interessi passivi	163.514	367.753	495.324	331.810	127.572

CODICE	VOCE MODELLO CE	Esercizio 2020	Previsione 2021	Esercizio 2021	Esercizio 2021 vs Esercizio 2020	Esercizio 2021 vs Previsione 2021
CA0120	C.3.A) Interessi passivi su anticipazioni di cassa	0	0	0	0	0
CA0130	C.3.B) Interessi passivi su mutui	0	0	33	33	33
CA0140	C.3.C) Altri interessi passivi	163.514	367.753	495.292	331.777	127.539
CA0150	C.4) Altri oneri	407	187	113	(295)	(75)
CA0160	C.4.A) Altri oneri finanziari	407	187	113	(295)	(75)
CA0170	C.4.B) Perdite su cambi	0	0	0	0	0
CZ9999	Totale proventi e oneri finanziari (C)	(163.786)	(367.940)	(495.437)	(331.651)	(127.497)
	D) Rettifiche di valore di attività finanziarie					
DA0010	D.1) Rivalutazioni	0	0	0	0	0
DA0020	D.2) Svalutazioni	0	0	0	0	0
DZ9999	Totale rettifiche di valore di attività finanziarie (D)	0	0	0	0	0
	E) Proventi e oneri straordinari					
EA0010	E.1) Proventi straordinari	3.904.651	33.141	11.644.811	7.740.160	11.611.670
EA0020	E.1.A) Plusvalenze	32.759	0	0	(32.759)	0
EA0030	E.1.B) Altri proventi straordinari	3.871.892	33.141	11.644.811	7.772.920	11.611.670
EA0040	E.1.B.1) Proventi da donazioni e liberalità diverse	626.161	0	19.165	(606.996)	19.165
EA0050	E.1.B.2) Sopravvenienze attive	3.064.095	33.141	9.832.125	6.768.030	9.798.984
EA0051	E.1.B.2.1) Sopravvenienze attive per quote F.S. vincolato	0	0	0	0	0
EA0060	E.1.B.2.2) Sopravvenienze attive v/Aziende sanitarie pubbliche della Regione	571.935	33.141	7.385.020	6.813.085	7.351.879
EA0070	E.1.B.2.3) Sopravvenienze attive v/terzi	2.492.160	0	2.447.105	(45.055)	2.447.105
EA0080	E.1.B.2.3.A) Sopravvenienze attive v/terzi relative alla mobilità extraregionale	0	0	0	0	0
EA0090	E.1.B.2.3.B) Sopravvenienze attive v/terzi relative al personale	396.891	0	0	(396.891)	0
EA0100	E.1.B.2.3.C) Sopravvenienze attive v/terzi relative alle convenzioni con medici di base	0	0	0	0	0
EA0110	E.1.B.2.3.D) Sopravvenienze attive v/terzi relative alle convenzioni per la specialistica	0	0	0	0	0
EA0120	E.1.B.2.3.E) Sopravvenienze attive v/terzi relative all'acquisto prestaz. sanitarie da operatori accreditati	509.830	0	1.514.710	1.004.880	1.514.710
EA0130	E.1.B.2.3.F) Sopravvenienze attive v/terzi relative all'acquisto di beni e servizi	717.316	0	899.543	182.227	899.543
EA0140	E.1.B.2.3.G) Altre sopravvenienze attive v/terzi	868.123	0	32.852	(835.271)	32.852
EA0150	E.1.B.3) Insussistenze attive	181.635	0	1.793.521	1.611.886	1.793.521
EA0160	E.1.B.3.1) Insussistenze attive v/Aziende sanitarie pubbliche della Regione	0	0	21	21	21
EA0170	E.1.B.3.2) Insussistenze attive v/terzi	181.635	0	1.793.500	1.611.865	1.793.500
EA0180	E.1.B.3.2.A) Insussistenze attive v/terzi relative alla mobilità extraregionale	0	0	0	0	0
EA0190	E.1.B.3.2.B) Insussistenze attive v/terzi relative al personale	0	0	0	0	0
EA0200	E.1.B.3.2.C) Insussistenze attive v/terzi relative alle convenzioni con medici di base	0	0	0	0	0
EA0210	E.1.B.3.2.D) Insussistenze attive v/terzi relative alle convenzioni per la specialistica	187	0	0	(187)	0

CODICE	VOCE MODELLO CE	Esercizio 2020	Previsione 2021	Esercizio 2021	Esercizio 2021 vs Esercizio 2020	Esercizio 2021 vs Previsione 2021
EA0220	E.1.B.3.2.E) Insussistenze attive v/terzi relative all'acquisto prestaz. sanitarie da operatori accreditati	2	0	144.520	144.518	144.520
EA0230	E.1.B.3.2.F) Insussistenze attive v/terzi relative all'acquisto di beni e servizi	178.969	0	320.833	141.864	320.833
EA0240	E.1.B.3.2.G) Altre insussistenze attive v/terzi	2.478	0	1.328.148	1.325.670	1.328.148
EA0250	E.1.B.4) Altri proventi straordinari	0	0	0	0	0
EA0260	E.2) Oneri straordinari	5.869.031	103.611	3.234.248	(2.634.783)	3.130.638
EA0270	E.2.A) Minusvalenze	78.371	0	0	(78.371)	0
EA0280	E.2.B) Altri oneri straordinari	5.790.660	103.611	3.234.248	(2.556.412)	3.130.638
EA0290	E.2.B.1) Oneri tributari da esercizi precedenti	0	0	0	0	0
EA0300	E.2.B.2) Oneri da cause civili ed oneri processuali	0	0	0	0	0
EA0310	E.2.B.3) Sopravvenienze passive	5.621.464	103.611	3.234.248	(2.387.216)	3.130.638
EA0320	E.2.B.3.1) Sopravvenienze passive v/Aziende sanitarie pubbliche della Regione	1.407.251	103.611	69.146	(1.338.106)	(34.465)
EA0330	E.2.B.3.1.A) Sopravvenienze passive v/Aziende sanitarie pubbliche relative alla mobilità intraregionale	1.264.639	0	0	(1.264.639)	0
EA0340	E.2.B.3.1.B) Altre sopravvenienze passive v/Aziende sanitarie pubbliche della Regione	142.613	103.611	69.146	(73.467)	(34.465)
EA0350	E.2.B.3.2) Sopravvenienze passive v/terzi	4.214.213	0	3.165.103	(1.049.110)	3.165.103
EA0360	E.2.B.3.2.A) Sopravvenienze passive v/terzi relative alla mobilità extraregionale	0	0	0	0	0
EA0370	E.2.B.3.2.B) Sopravvenienze passive v/terzi relative al personale	2.493	0	0	(2.493)	0
EA0380	E.2.B.3.2.B.1) Soprav. passive v/terzi relative al personale - dirigenza medica	2.409	0	0	(2.409)	0
EA0390	E.2.B.3.2.B.2) Soprav. passive v/terzi relative al personale - dirigenza non medica	0	0	0	(0)	0
EA0400	E.2.B.3.2.B.3) Soprav. passive v/terzi relative al personale - comparto	84	0	0	(84)	0
EA0410	E.2.B.3.2.C) Sopravvenienze passive v/terzi relative alle convenzioni con medici di base	622.791	0	0	(622.791)	0
EA0420	E.2.B.3.2.D) Sopravvenienze passive v/terzi relative alle convenzioni per la specialistica	126.995	0	0	(126.995)	0
EA0430	E.2.B.3.2.E) Sopravvenienze passive v/terzi relative all'acquisto prestaz. sanitarie da operatori accreditati	628.528	0	171.840	(456.688)	171.840
EA0440	E.2.B.3.2.F) Sopravvenienze passive v/terzi relative all'acquisto di beni e servizi	2.698.548	0	2.892.986	194.438	2.892.986
EA0450	E.2.B.3.2.G) Altre sopravvenienze passive v/terzi	134.858	0	100.276	(34.582)	100.276
EA0460	E.2.B.4) Insussistenze passive	169.196	0	0	(169.196)	0
EA0461	E.2.B.4.1) Insussistenze passive per quote F.S. vincolato	0	0	0	0	0
EA0470	E.2.B.4.2) Insussistenze passive v/Aziende sanitarie pubbliche della Regione	0	0	0	0	0
EA0480	E.2.B.4.3) Insussistenze passive v/terzi	169.196	0	0	(169.196)	0
EA0490	E.2.B.4.3.A) Insussistenze passive v/terzi relative alla mobilità extraregionale	0	0	0	0	0
EA0500	E.2.B.4.3.B) Insussistenze passive v/terzi relative al personale	0	0	0	0	0

CODICE	VOCE MODELLO CE	Esercizio 2020	Previsione 2021	Esercizio 2021	Esercizio 2021 vs Esercizio 2020	Esercizio 2021 vs Previsione 2021
EA0510	E.2.B.4.3.C) Insussistenze passive v/terzi relative alle convenzioni con medici di base	0	0	0	0	0
EA0520	E.2.B.4.3.D) Insussistenze passive v/terzi relative alle convenzioni per la specialistica	0	0	0	0	0
EA0530	E.2.B.4.3.E) Insussistenze passive v/terzi relative all'acquisto prestaz. sanitarie da operatori accreditati	0	0	0	0	0
EA0540	E.2.B.4.3.F) Insussistenze passive v/terzi relative all'acquisto di beni e servizi	17.479	0	0	(17.479)	0
EA0550	E.2.B.4.3.G) Altre insussistenze passive v/terzi	151.718	0	0	(151.718)	0
EA0560	E.2.B.5) Altri oneri straordinari	0	0	0	0	0
EZ9999	Totale proventi e oneri straordinari (E)	(1.964.380)	(70.470)	8.410.563	10.374.943	8.481.032
XA0000	Risultato prima delle imposte (A - B +/- C +/- D +/- E)	5.649.133	(20.575.846)	(1.263.622)	(6.912.755)	19.312.224
	Y) Imposte e tasse					
YA0010	Y.1) IRAP	12.485.673	12.983.855	13.519.890	1.034.217	536.035
YA0020	Y.1.A) IRAP relativa a personale dipendente	11.568.129	12.177.058	12.381.183	813.054	204.124
YA0030	Y.1.B) IRAP relativa a collaboratori e personale assimilato a lavoro dipendente	556.398	509.056	571.034	14.636	61.978
YA0040	Y.1.C) IRAP relativa ad attività di libera professione (intramoenia)	361.146	297.741	567.673	206.527	269.933
YA0050	Y.1.D) IRAP relativa ad attività commerciale	0	0	0	0	0
YA0060	Y.2) IRES	355.472	408.988	298.264	(57.207)	(110.724)
YA0070	Y.2.A) IRES su attività istituzionale	0	0	0	0	0
YA0080	Y.2.B) IRES su attività commerciale	355.472	408.988	298.264	(57.207)	(110.724)
YA0090	Y.3) Accantonamento a F.do Imposte (Accertamenti, condoni, ecc.)	0	0	0	0	0
YZ9999	Totale imposte e tasse (Y)	12.841.145	13.392.843	13.818.155	977.010	425.311
ZZ9999	RISULTATO DI ESERCIZIO	(7.192.012)	(33.968.690)	(15.081.777)	(7.889.765)	18.886.913

Conto	Descrizione Conto	Esercizio 2020	Previsione 2021	Esercizio 2021	Esercizio 2021 vs 2020	Esercizio 2021 vs Previsione
0301010101	Finanziamento indistinto	559.140.062	576.329.852	581.224.735	22.084.672	4.894.882
0301010102	Finanziamento indistinto - Funzioni regionali	9.007.641	2.069.749	10.325.492	1.317.850	8.255.743
AA0031	A.1.A.1.1) Finanziamento indistinto	568.147.704	578.399.601	591.550.226	23.402.523	13.150.626
0301010103	Finanziamento indistinto finalizzato da Regione	14.691.343	1.352.498	9.027.285	(5.664.058)	7.674.786
AA0032	A.1.A.1.2) Finanziamento indistinto finalizzato da Regione	14.691.343	1.352.498	9.027.285	(5.664.058)	7.674.786
0301010203	Quota per medicina Penitenziaria D.L.gs 230/99	0	0	47.292	47.292	47.292
0301010204	Medicina Penitenziaria art. 2 comma 283 L. 244/07	0	0	632.906	632.906	632.906
0301010212	Quota per progetti di PSN L. 662/96	13.356.294	16.123.835	10.773.188	(2.583.106)	(5.350.647)
0301010216	Quota esenzione della percentuale di sconto per le farmacie con fatturato < 150.000 € da Regione o Prov. Aut. per quota F.S. regionale vincolato	0	0	25.678	25.678	25.678
0301010217	Quota per Screening gratuito per eliminazione virus HCV	0	0	250.584	250.584	250.584
AA0040	A.1.A.2) da Regione o Prov. Aut. per quota F.S. regionale vincolato	13.356.294	16.123.835	11.729.648	(1.626.646)	(4.394.187)
0301020101	Contributi da Regione (extra fondo) vincolati	856.783	36.672	494.457	(362.325)	457.786
AA0070	A.1.B.1.1) Contributi da Regione o Prov. Aut. (extra fondo) vincolati	856.783	36.672	494.457	(362.325)	457.786
0301020314	Contributi da Ministero della Salute (extra fondo)	117.010	0	332.693	215.683	332.693
AA0141	A.1.B.3.1) Contributi da Ministero della Salute (extra fondo)	117.010	0	332.693	215.683	332.693
0301020304	Contributi da amministrazioni statali (extra fondo) vincolati	2.686.235	0	7.151.224	4.464.990	7.151.224
0301020306	Contributi da altri enti pubblici - vincolati	13.290	12.416	13.712	422	1.296
AA0150	A.1.B.3.2) Contributi da altri soggetti pubblici (extra fondo) vincolati	2.699.525	12.416	7.164.937	4.465.412	7.152.520
0301020311	Contributi e trasferimenti correnti da Unione Europea	2.146.269	0	8.841.132	6.694.863	8.841.132
0301020313	Contributi da altri soggetti pubblici (extra fondo) - altro	1.199.954	0	1.785.019	585.065	1.785.019
AA0170	A.1.B.3.4) Contributi da altri soggetti pubblici (extra fondo) altro	3.346.223	0	10.626.150	7.279.928	10.626.150
0301030201	Contributi da Ministero della Salute per ricerca finalizzata	142.000	0	0	(142.000)	0
AA0200	A.1.C.2) Contributi da Ministero della Salute per ricerca finalizzata	142.000	0	0	(142.000)	0
0301030301	Contributi da Regione ed altri soggetti pubblici per ricerca	0	119.200	0	0	(119.200)
AA0210	A.1.C.3) Contributi da Regione ed altri soggetti pubblici per ricerca	0	119.200	0	0	(119.200)
0716010101	Rettifica contributi in c/esercizio per destinazione ad investimenti - da Regione per quota F.S. regionale	8.591.278	12.961.070	12.159.254	3.567.976	(801.816)
AA0250	A.2.A) Rettifica contributi in c/esercizio per destinazione ad investimenti - da Regione o Prov. Aut. per quota F.S. regionale	8.591.278	12.961.070	12.159.254	3.567.976	(801.816)

Conto	Descrizione Conto	Esercizio 2020	Previsione 2021	Esercizio 2021	Esercizio 2021 vs 2020	Esercizio 2021 vs Previsione
0302010105	Utilizzo fondi per quote inutilizzate contributi di esercizi precedenti da Regione per quota hanseniani L. 31/86	0	0	19.242	19.242	19.242
0302010108	Utilizzo fondi per quote inutilizzate contributi di esercizi precedenti da Regione per quota Fondo esclusività L 488/99	0	0	201.002	201.002	201.002
0302010111	Utilizzo fondi per quote inutilizzate contributi di esercizi precedenti da Regione per quota Aids L 135/90	65.380	0	0	(65.380)	0
0302010112	Utilizzo fondi per quote inutilizzate contributi di esercizi precedenti da Regione per quota Progetti di PSN L 662/96	17.141.216	7.068.915	7.841.820	(9.299.396)	772.905
0302010117	Utilizzo fondi per quote inutilizzate contributi esercizi precedenti Regione per quota gioco d'azzardo patologico (GAP) Legge n. 190/2014 e ss.mm.ii.	257.930	0	0	(257.930)	0
0302010118	Utilizzo fondi per rimborsi maggiore spesa sostenuta per incremento tariffe termali	0	0	44.161	44.161	44.161
AA0280	A.3.B) Utilizzo fondi per quote inutilizzate contributi di esercizi precedenti da Regione o Prov. Aut. per quota F.S. regionale vincolato	17.464.526	7.068.915	8.106.226	(9.358.301)	1.037.311
0302020101	Utilizzo fondi per quote inutilizzate contributi di esercizi precedenti da soggetti pubblici (extra fondo) vincolati	0	0	105.736	105.736	105.736
AA0290	A.3.C) Utilizzo fondi per quote inutilizzate contributi di esercizi precedenti da soggetti pubblici (extra fondo) vincolati	0	0	105.736	105.736	105.736
0303010101	Prestazioni di ricovero	27.097.251	30.459.330	28.376.471	1.279.220	(2.082.859)
0303010102	Per assistenza ospedaliera (erogate da privato accreditato)	32.271.219	28.561.006	34.617.696	2.346.476	6.056.690
AA0350	A.4.A.1.1) Prestazioni di ricovero	59.368.470	59.020.336	62.994.167	3.625.697	3.973.831
0303010103	Prestazioni di specialistica ambulatoriale	7.414.643	6.618.755	6.667.702	(746.941)	48.947
0303010105	Per altra assistenza specialistica ambulatoriale (erogate da privato accreditato)	2.234.799	2.160.657	2.563.055	328.256	402.398
AA0360	A.4.A.1.2) Prestazioni di specialistica ambulatoriale	9.649.442	8.779.412	9.230.757	(418.685)	451.345
0303010107	Prestazioni di psichiatria residenziale e semiresidenziale nelle Strutture Psicosociali (erogate da privato accreditato)	4.968.547	4.904.272	4.993.839	25.292	89.567
AA0370	A.4.A.1.4) Prestazioni di psichiatria residenziale e semiresidenziale	4.968.547	4.904.272	4.993.839	25.292	89.567
0303010108	Prestazioni di File F	16.684.207	15.293.241	19.336.689	2.652.482	4.043.449
AA0380	A.4.A.1.5) Prestazioni di File F	16.684.207	15.293.241	19.336.689	2.652.482	4.043.449
0303010109	Prestazioni servizi MMG, PLS, Continuità assistenziale	160.678	139.165	185.331	24.653	46.166
AA0390	A.4.A.1.6) Prestazioni servizi MMG, PLS, Contin. assistenziale	160.678	139.165	185.331	24.653	46.166
0303010110	Prestazioni servizi farmaceutica convenzionata	1.371.082	1.464.960	1.295.853	(75.229)	(169.107)
AA0400	A.4.A.1.7) Prestazioni servizi farmaceutica convenzionata	1.371.082	1.464.960	1.295.853	(75.229)	(169.107)
0303010112	per assistenza termale (erogate da privato accreditato)	249.636	95.911	100.259	(149.377)	4.347
AA0410	A.4.A.1.8) Prestazioni termali	249.636	95.911	100.259	(149.377)	4.347

Conto	Descrizione Conto	Esercizio 2020	Previsione 2021	Esercizio 2021	Esercizio 2021 vs 2020	Esercizio 2021 vs Previsione
0303010113	Prestazioni trasporto ambulanze ed elisoccorso	198.443	215.494	169.354	(29.089)	(46.140)
AA0420	A.4.A.1.9) Prestazioni trasporto ambulanze ed elisoccorso	198.443	215.494	169.354	(29.089)	(46.140)
0303010118	Per assistenza riabilitativa schema tipo previsto ex art. 26 L. 833/78	3.126.513	2.989.393	3.654.676	528.163	665.283
0303010119	Per prestazioni ad anziani non autosufficienti nei Centri Residenziali	108.796	110.346	95.000	(13.796)	(15.347)
0303010120	Per prestazioni ad anziani non autosufficienti nelle Residenze Sanitarie Assistite	2.077.748	2.023.049	1.823.261	(254.487)	(199.788)
AA0430	A.4.A.1.15) Altre prestazioni sanitarie e socio-sanitarie a rilevanza sanitaria	5.313.057	5.122.788	5.572.937	259.880	450.149
0303010203	Altre prestazioni sanitarie e sociosanitarie a rilevanza sanitaria erogate ad altri soggetti pubblici	19.448	56.370	51.723	32.275	(4.647)
AA0440	A.4.A.2) Ricavi per prestaz. sanitarie e sociosanitarie a rilevanza sanitaria erogate ad altri soggetti pubblici	19.448	56.370	51.723	32.275	(4.647)
0303010301	Prestazioni di ricovero	7.209.412	8.577.740	0	(7.209.412)	(8.577.740)
AA0460	A.4.A.3.1) Prestazioni di ricovero	7.209.412	8.577.740	0	(7.209.412)	(8.577.740)
0303010302	Prestazioni ambulatoriali	1.482.142	1.485.747	1.236.164	(245.978)	(249.584)
AA0470	A.4.A.3.2) Prestazioni ambulatoriali	1.482.142	1.485.747	1.236.164	(245.978)	(249.584)
0303010304	Prestazioni di File F	2.333.641	2.333.641	1.597.917	(735.724)	(735.724)
AA0490	A.4.A.3.5) Prestazioni di File F	2.333.641	2.333.641	1.597.917	(735.724)	(735.724)
0303010305	Prestazioni servizi MMG, PLS, Continuità assistenziale Extraregione	172.411	172.411	128.073	(44.338)	(44.338)
AA0500	A.4.A.3.6) Prestazioni servizi MMG, PLS, Contin. assistenziale Extraregione	172.411	172.411	128.073	(44.338)	(44.338)
0303010306	Prestazioni servizi farmaceutica convenzionata Extraregione	510.028	510.028	141.945	(368.083)	(368.083)
AA0510	A.4.A.3.7) Prestazioni servizi farmaceutica convenzionata Extraregione	510.028	510.028	141.945	(368.083)	(368.083)
0303010307	Prestazioni termali Extraregione	211.185	211.185	375.451	164.266	164.266
AA0520	A.4.A.3.8) Prestazioni termali Extraregione	211.185	211.185	375.451	164.266	164.266
0303010308	Prestazioni trasporto ambulanze ed elisoccorso Extraregione	203.267	203.267	321.223	117.957	117.957
AA0530	A.4.A.3.9) Prestazioni trasporto ambulanze ed elisoccorso Extraregione	203.267	203.267	321.223	117.957	117.957
0303010311	Ricavi per cessione di emocomponenti e cellule staminali Extraregione	223.933	223.933	145	(223.788)	(223.788)
AA0550	A.4.A.3.12) Ricavi per cessione di emocomponenti e cellule staminali Extraregione	223.933	223.933	145	(223.788)	(223.788)
0303010314	Altre prestazioni sanitarie e socio-sanitarie a rilevanza sanitaria non soggette a compensazione Extraregione	37.049	49.398	80	(36.969)	(49.318)
AA0590	A.4.A.3.15.B) Altre prestazioni sanitarie e socio-sanitarie a rilevanza sanitaria non soggette a compensazione Extraregione	37.049	49.398	80	(36.969)	(49.318)
0303010315	Altre prestazioni sanitarie a rilevanza sanitaria - Mobilità attiva Internazionale	105.330	105.330	72.858	(32.472)	(32.472)

Conto	Descrizione Conto	Esercizio 2020	Previsione 2021	Esercizio 2021	Esercizio 2021 vs 2020	Esercizio 2021 vs Previsione
AA0600	A.4.A.3.16) Altre prestazioni sanitarie a rilevanza sanitaria - Mobilità attiva Internazionale	105.330	105.330	72.858	(32.472)	(32.472)
0303020101	Prestazioni di ricovero da privati Extraregione in compensazione (mobilità attiva)	7.245.177	6.294.617	4.297.263	(2.947.914)	(1.997.354)
AA0620	A.4.B.1) Prestazioni di ricovero da priv. Extraregione in compensazione (mobilità attiva)	7.245.177	6.294.617	4.297.263	(2.947.914)	(1.997.354)
0303020201	Prestazioni ambulatoriali da privati Extraregione in compensazione (mobilità attiva)	209.913	206.307	197.729	(12.184)	(8.579)
AA0630	A.4.B.2) Prestazioni ambulatoriali da priv. Extraregione in compensazione (mobilità attiva)	209.913	206.307	197.729	(12.184)	(8.579)
0303030101	Proventi per rilascio cartelle cliniche, radiografie e certificati	110.513	137.733	137.348	26.835	(385)
0303030102	Proventi per multe, ammende e contravvenzioni di vigili sanitari	30	3.673	0	(30)	(3.673)
0303030103	Proventi per sanzioni in materia di lavoro	47.783	85.673	38.084	(9.699)	(47.589)
0303030104	Proventi per prestazioni di medicina del lavoro	303	412	0	(303)	(412)
0303030105	Proventi per sanzioni sanità pubblica veterinaria	3.141	10.084	2.361	(781)	(7.724)
0303030106	Proventi per diritti veterinari ex art.3 D.lgs. 51/92	331.461	338.725	276.750	(54.711)	(61.975)
0303030107	Proventi per sanzioni amministrative	43.918	105.772	108.158	64.241	2.386
0303030108	Proventi sperimentazioni farmaci e cliniche	240.086	89.468	94.514	(145.573)	5.045
0303030109	Proventi per servizi di medicina legale	268.423	483.418	343.986	75.563	(139.432)
0303030110	Ricavi per somministrazione di vaccini	233.442	287.075	182.613	(50.828)	(104.462)
0303030111	Proventi per prestazioni di medicina sportiva	17.867	34.578	23.683	5.815	(10.895)
0303030114	Altri ricavi per prestazioni sanitarie erogate a soggetti privati	182.318	245.390	175.809	(6.509)	(69.581)
0303030115	Ricavi per prestazioni specialistiche ambulatoriali (a privati paganti)	299.458	631.602	355.849	56.391	(275.753)
0303030116	Ricavi per ricovero ospedaliero	125.933	436.048	32.770	(93.163)	(403.278)
0303030117	Ricavi per prestazioni del dipartimento di prevenzione	204.815	307.693	298.970	94.155	(8.723)
0303030118	Ricavi per consulenze sanitarie mediche e veterinarie	7.967	14.081	10.370	2.404	(3.711)
0303030122	Ricavi cessione sangue ed emoderivati vs privati	407.112	408.078	567.362	160.250	159.284
AA0660	A.4.C) Ricavi per prestazioni sanitarie e sociosanitarie a rilevanza sanitaria erogate a privati	2.524.571	3.619.506	2.648.628	124.057	(970.878)
0303040101	Ricavi per prestazioni sanitarie intramoenia - Area ospedaliera	51.136	97.958	87.926	36.789	(10.032)
AA0680	A.4.D.1) Ricavi per prestazioni sanitarie intramoenia - Area ospedaliera	51.136	97.958	87.926	36.789	(10.032)
0303040201	Ricavi per prestazioni sanitarie intramoenia - Area specialistica	2.245.907	3.340.368	3.262.438	1.016.531	(77.930)
AA0690	A.4.D.2) Ricavi per prestazioni sanitarie intramoenia - Area specialistica	2.245.907	3.340.368	3.262.438	1.016.531	(77.930)
0303040301	Ricavi per prestazioni sanitarie intramoenia - Area sanità pubblica	11.818	16.412	12.075	257	(4.337)
AA0700	A.4.D.3) Ricavi per prestazioni sanitarie intramoenia - Area sanità pubblica	11.818	16.412	12.075	257	(4.337)
0303040401	Ricavi per prestazioni sanitarie intramoenia - Consulenze (ex art. 55 c. 1 lett. c), d) ed ex art. 57-58)	419.706	385.533	1.448.301	1.028.596	1.062.769

Conto	Descrizione Conto	Esercizio 2020	Previsione 2021	Esercizio 2021	Esercizio 2021 vs 2020	Esercizio 2021 vs Previsione
AA0710	A.4.D.4) Ricavi per prestazioni sanitarie intramoenia - Consulenze (ex art. 55 c.1 lett. c), d) ed ex art. 57-58)	419.706	385.533	1.448.301	1.028.596	1.062.769
0303040501	Ricavi per prestazioni sanitarie intramoenia - Consulenze (ex art. 55 c. 1 lett. c), d) ed ex art. 57-58) (Aziende sanitarie pubbliche della Regione)	0	2.604	0	0	(2.604)
AA0720	A.4.D.5) Ricavi per prestazioni sanitarie intramoenia - Consulenze (ex art. 55 c.1 lett. c), d) ed ex art. 57-58) (Aziende sanitarie pubbliche della Regione)	0	2.604	0	0	(2.604)
0303040601	Ricavi per prestazioni sanitarie intramoenia - Altro	89.471	70.558	99.053	9.582	28.495
AA0730	A.4.D.6) Ricavi per prestazioni sanitarie intramoenia - Altro	89.471	70.558	99.053	9.582	28.495
0303040701	Ricavi per prestazioni sanitarie intramoenia - Altro (Aziende sanitarie pubbliche della Regione)	15.717	464	80.708	64.990	80.244
AA0740	A.4.D.7) Ricavi per prestazioni sanitarie intramoenia - Altro (Aziende sanitarie pubbliche della Regione)	15.717	464	80.708	64.990	80.244
0304010101	Rimborsi assicurativi	435.101	157.879	1.234.142	799.041	1.076.263
AA0760	A.5.A) Rimborsi assicurativi	435.101	157.879	1.234.142	799.041	1.076.263
0304020101	Rimborso degli oneri stipendiali del personale dell'azienda in posizione di comando presso la Regione	0	0	378.169	378.169	378.169
AA0780	A.5.B.1) Rimborso degli oneri stipendiali del personale dell'azienda in posizione di comando presso la Regione	0	0	378.169	378.169	378.169
0304030301	Altri concorsi, recuperi e rimborsi da parte di Aziende sanitarie pubbliche della Regione	94.856	81.395	80.985	(13.871)	(410)
AA0830	A.5.C.3) Altri concorsi, recuperi e rimborsi da parte di Aziende sanitarie pubbliche della Regione	94.856	81.395	80.985	(13.871)	(410)
0304040101	Rimborso degli oneri stipendiali del personale dipendente dell'azienda in posizione di comando presso altri soggetti pubblici	252.493	0	127.131	(125.362)	127.131
AA0850	A.5.D.1) Rimborso degli oneri stipendiali del personale dipendente dell'azienda in posizione di comando presso altri soggetti pubblici	252.493	0	127.131	(125.362)	127.131
0304040201	Rimborsi per acquisto beni sanitari v/altri Enti Pubblici	3.600	5.464	1.350	(2.250)	(4.114)
AA0860	A.5.D.2) Rimborsi per acquisto beni da parte di altri soggetti pubblici	3.600	5.464	1.350	(2.250)	(4.114)
0304040303	Concorso da comuni per integr.rette RSA	66.448	42.851	32.381	(34.068)	(10.470)
0304040304	Altri concorsi, recuperi e rimborsi da parte di altri soggetti pubblici	130.028	697	10.921	(119.107)	10.224
AA0870	A.5.D.3) Altri concorsi, recuperi e rimborsi da parte di altri soggetti pubblici	196.476	43.547	43.302	(153.175)	(246)
0304050103	Ulteriore Pay-back	2.998.540	2.477.468	2.582.216	(416.324)	104.748
AA0920	A.5.E.1.3) Ulteriore Pay-back	2.998.540	2.477.468	2.582.216	(416.324)	104.748

Conto	Descrizione Conto	Esercizio 2020	Previsione 2021	Esercizio 2021	Esercizio 2021 vs 2020	Esercizio 2021 vs Previsione
0304050201	Altri concorsi, recuperi e rimborsi da privati	1.167.061	1.081.736	1.837.638	670.576	755.902
AA0930	A.5.E.3) Altri concorsi, recuperi e rimborsi da privati	1.167.061	1.081.736	1.837.638	670.576	755.902
0305010101	Compartecipazione alla spesa per prestazioni sanitarie - Ticket sulle prestazioni per visite specialistiche	1.556.344	1.427.604	1.218.761	(337.583)	(208.842)
0305010102	Compartecipazione alla spesa per prestazioni sanitarie - Ticket sulle prestazioni per diagnostica strumentale	993.474	1.525.604	1.480.511	487.037	(45.093)
0305010103	Compartecipazione alla spesa per prestazioni sanitarie - Ticket sulle prestazioni per analisi di laboratorio	1.499.369	2.073.319	2.260.297	760.928	186.978
AA0950	A.6.A) Compartecipazione alla spesa per prestazioni sanitarie - Ticket sulle prestazioni di specialistica ambulatoriale e APA-PAC	4.049.187	5.026.526	4.959.569	910.382	(66.957)
0305020101	Compartecipazione alla spesa per prestazioni sanitarie - Ticket sul pronto soccorso	175.799	232.978	244.418	68.618	11.440
AA0960	A.6.B) Compartecipazione alla spesa per prestazioni sanitarie - Ticket sul pronto soccorso	175.799	232.978	244.418	68.618	11.440
0306010101	Quota imputata all'esercizio dei finanziamenti per investimenti dallo Stato	0	86.964	0	0	(86.964)
AA0990	A.7.A) Quota imputata all'esercizio dei finanziamenti per investimenti dallo Stato	0	86.964	0	0	(86.964)
0306020101	Quota imputata all'esercizio dei finanziamenti per investimenti da Regione	1.906.146	1.986.864	1.913.163	7.016	(73.702)
AA1000	A.7.B) Quota imputata all'esercizio dei finanziamenti per investimenti da Regione	1.906.146	1.986.864	1.913.163	7.016	(73.702)
0306030101	Quota imputata all'esercizio dei finanziamenti per beni di prima dotazione	3.577.468	3.577.468	3.577.454	(13)	(13)
AA1010	A.7.C) Quota imputata all'esercizio dei finanziamenti per beni di prima dotazione	3.577.468	3.577.468	3.577.454	(13)	(13)
0306040101	Quota imputata all'esercizio dei contributi in c/esercizio FSR destinati ad investimenti	4.957.929	5.079.640	5.222.510	264.581	142.869
AA1020	A.7.D) Quota imputata all'esercizio dei contributi in c/ esercizio FSR destinati ad investimenti	4.957.929	5.079.640	5.222.510	264.581	142.869
0306060101	Quota imputata all'esercizio di altre poste del patrimonio netto	162.765	0	257.075	94.310	257.075
AA1040	A.7.F) Quota imputata all'esercizio di altre poste del patrimonio netto	162.765	0	257.075	94.310	257.075
0308010103	Ricavi per maggior comfort alberghiero	0	7.000	0	0	(7.000)
AA1070	A.9.A) Ricavi per prestazioni non sanitarie	0	7.000	0	0	(7.000)
0308020101	Affitti attivi	167.827	286.978	344.117	176.290	57.139
AA1080	A.9.B) Fitti attivi ed altri proventi da attività immobiliari	167.827	286.978	344.117	176.290	57.139
0308030102	Proventi per multe, ammende e contravvenzioni (non sanitarie)	12.189	45.590	13.449	1.260	(32.141)
0308030104	Proventi per gestione distributori automatici di bibite	158.639	54.250	181.522	22.884	127.272
0308030105	Proventi per corsi di formazione	28.624	71.072	95.388	66.764	24.316

Conto	Descrizione Conto	Esercizio 2020	Previsione 2021	Esercizio 2021	Esercizio 2021 vs 2020	Esercizio 2021 vs Previsione
0308030109	Altri proventi non sanitari	120.054	117.762	55.797	(64.257)	(61.965)
AA1090	A.9.C) Altri proventi diversi	319.505	288.674	346.156	26.651	57.482
0701010101	Medicinali con AIC	80.866.515	75.123.209	71.297.006	(9.569.509)	(3.826.203)
0701010102	Soluzioni infusionali con AIC	389	537	11	(377)	(526)
0701010104	Altri gas medicali con AIC	158.448	190.415	180.564	22.116	(9.851)
0701010105	Emoderivati con AIC	3.405.946	3.691.327	2.339.927	(1.066.019)	(1.351.400)
0701010108	Farmaci innovativi	11.227.370	12.763.348	20.011.062	8.783.692	7.247.714
BA0040	B.1.A.1.1) Medicinali con AIC, ad eccezione di vaccini, emoderivati di produzione regionale, ossigeno e altri gas medicali	95.658.667	91.768.836	93.828.570	(1.830.097)	2.059.733
0701010106	Medicinali senza AIC	716.316	505.232	478.880	(237.436)	(26.353)
BA0050	B.1.A.1.2) Medicinali senza AIC	716.316	505.232	478.880	(237.436)	(26.353)
0701010103	Ossigeno con AIC	1.832.194	1.587.250	1.645.349	(186.845)	58.099
BA0051	B.1.A.1.3) Ossigeno e altri gas medicali	1.832.194	1.587.250	1.645.349	(186.845)	58.099
0701010202	Sangue ed emocomponenti da pubblico (Aziende sanitarie pubbliche extra Regione) - Mobilità extraregionale	0	0	4.203	4.203	4.203
0701010204	Costi per plasmaderivazione da pubblico (Aziende sanitarie pubbliche extra Regione) - Mobilità extraregionale	0	0	44.117	44.117	44.117
BA0090	B.1.A.2.2) da pubblico (Aziende sanitarie pubbliche extra Regione) e Mobilità extraregionale	0	0	48.320	48.320	48.320
0701010301	Strumentazione per bioimmagini e radioterapia	241.507	284.941	263.125	21.618	(21.816)
0701010302	Materiale per sterilizzazione	64.240	63.803	61.689	(2.552)	(2.115)
0701010303	Dispositivi per chirurgia mini-invasiva ed elettrochirurgia	1.310.004	1.367.079	1.823.681	513.677	456.602
0701010304	Protesi ortopediche e mezzi per osteosintesi e sintesi tendineo-legamentosa	2.844.908	3.781.879	3.140.390	295.482	(641.489)
0701010305	Protesi oculistiche	180.747	145.412	239.740	58.992	94.328
0701010306	Protesi vascolari e cardiache	2.073.956	2.438.231	1.621.748	(452.208)	(816.483)
0701010307	Altri dispositivi protesici impiantabili e prodotti per osteosintesi	71.940	87.636	47.717	(24.223)	(39.919)
0701010308	Supporti e ausili tecnici per persone disabili	100.640	127.315	127.186	26.546	(129)
0701010309	Dispositivi per emotrasfusione ed ematologia	869.845	467.929	1.117.811	247.966	649.882
0701010310	Dispositivi per dialisi	1.605.904	1.564.074	1.470.342	(135.562)	(93.732)
0701010312	Dispositivi da somministrazione, prelievo e raccolta	3.484.355	3.895.703	3.891.505	407.151	(4.198)
0701010314	Strumentazione per esplorazioni funzionali ed interventi terapeutici	2.493.594	1.811.071	3.202.120	708.525	1.391.048
0701010315	Strumentazione per radiologia diagnostica ed interventistica	424	592	0	(424)	(592)
0701010316	Strumentario chirurgico pluriuso o riutilizzabile	530.115	612.718	662.055	131.940	49.337
0701010317	Dispositivi protesici impiantabili - vari	238.050	231.012	244.071	6.021	13.059
0701010318	Dispositivi per sistema artero-venoso	2.214.113	1.850.247	2.068.048	(146.066)	217.801
0701010319	Guide per apparato cardiocircolatorio	392.872	335.489	414.581	21.708	79.091
0701010320	Altri dispositivi per apparato cardiocircolatorio	1.207.423	1.024.576	1.375.227	167.804	350.651
0701010321	Disinfettanti, antisettici e proteolitici (D.Lgs. 46/97)	176.471	201.705	271.585	95.114	69.881

Conto	Descrizione Conto	Esercizio 2020	Previsione 2021	Esercizio 2021	Esercizio 2021 vs 2020	Esercizio 2021 vs Previsione
0701010322	Dispositivi per apparato gastrointestinale	363.683	362.114	381.640	17.957	19.526
0701010323	Dispositivi da sutura	1.163.469	1.210.864	1.301.897	138.428	91.033
0701010324	Dispositivi per sistema nervoso e midollare	167.053	170.123	156.575	(10.478)	(13.548)
0701010325	Dispositivi per odontoiatria, oftalmologia e otorinolaringoiatria	507.197	512.374	475.379	(31.818)	(36.994)
0701010326	Dispositivi per apparato respiratorio e anestesia	886.113	854.675	1.099.423	213.310	244.749
0701010327	Dispositivi di protezione e ausili per incontinenza (D.Lgs. 46/97)	3.186.123	2.807.433	3.730.808	544.685	923.376
0701010328	Dispositivi per apparato urogenitale	204.842	239.388	207.194	2.352	(32.194)
0701010329	Dispositivi vari	773.418	1.723.634	1.250.322	476.904	(473.311)
0701010330	Dispositivi per medicazioni generali e specialistiche	2.285.847	2.360.503	2.414.678	128.831	54.175
0701010331	Dispositivi medici - kit o assemblati	762.684	0	917.852	155.168	917.852
BA0220	B.1.A.3.1) Dispositivi medici	30.401.540	30.532.519	33.978.388	3.576.848	3.445.869
0701010313	Dispositivi impiantabili attivi	3.493.400	4.092.161	3.839.428	346.028	(252.733)
BA0230	B.1.A.3.2) Dispositivi medici impiantabili attivi	3.493.400	4.092.161	3.839.428	346.028	(252.733)
0701010311	Dispositivi medico-diagnostici in vitro (D.Lgs. 332/2000)	15.888.246	16.387.965	14.727.741	(1.160.505)	(1.660.224)
BA0240	B.1.A.3.3) Dispositivi medico diagnostici in vitro (IVD)	15.888.246	16.387.965	14.727.741	(1.160.505)	(1.660.224)
0701010401	Prodotti dietetici	62.873	60.423	62.382	(491)	1.959
0701010402	Alimenti per nutrizione artificiale senza AIC	435.004	432.209	454.086	19.082	21.877
BA0250	B.1.A.4) Prodotti dietetici	497.878	492.633	516.468	18.591	23.836
0701010502	Vaccini obbligatori	296.358	374.280	164.134	(132.224)	(210.146)
0701010503	Altri vaccini	2.395.277	3.832.424	3.431.830	1.036.552	(400.594)
BA0260	B.1.A.5) Materiali per la profilassi (vaccini)	2.691.636	4.206.704	3.595.964	904.328	(610.740)
0701010701	Medicinali ad uso veterinario	8.587	11.793	10.448	1.861	(1.345)
0701010702	Materiali chirurgici, sanitari e diagnostici per uso veterinario	12.937	17.865	531	(12.407)	(17.334)
BA0280	B.1.A.7) Materiali e prodotti per uso veterinario	21.524	29.657	10.978	(10.546)	(18.679)
0701010801	Vetriere e materiale plastico per laboratorio (senza CND)	28.087	24.011	37.432	9.345	13.421
0701010802	Altri materiali di consumo non specifici per strumentazione diagnostica (senza CND)	446.494	889.443	134.426	(312.068)	(755.017)
0701010803	Altri beni e prodotti sanitari (senza CND)	1.670.243	2.400.782	1.283.932	(386.311)	(1.116.850)
BA0290	B.1.A.8) Altri beni e prodotti sanitari	2.144.824	3.314.236	1.455.789	(689.035)	(1.858.447)
0701020101	Prodotti alimentari	1.668	2.026	220	(1.448)	(1.807)
BA0320	B.1.B.1) Prodotti alimentari	1.668	2.026	220	(1.448)	(1.807)
0701020102	Materiali di guardaroba, di pulizia e di convivenza in genere	37.306	27.267	35.044	(2.262)	7.777
BA0330	B.1.B.2) Materiali di guardaroba, di pulizia e di convivenza in genere	37.306	27.267	35.044	(2.262)	7.777
0701020103	Combustibili, carburanti e lubrificanti	155.060	131.449	214.319	59.259	82.869

Conto	Descrizione Conto	Esercizio 2020	Previsione 2021	Esercizio 2021	Esercizio 2021 vs 2020	Esercizio 2021 vs Previsione
BA0340	B.1.B.3) Combustibili, carburanti e lubrificanti	155.060	131.449	214.319	59.259	82.869
0701020104	Supporti informatici	160.390	139.962	277.627	117.237	137.665
0701020105	Cancelleria e stampati	344.331	312.079	405.519	61.188	93.440
BA0350	B.1.B.4) Supporti informatici e cancelleria	504.720	452.042	683.146	178.426	231.104
0701020106	Materiale per la manutenzione di immobili e loro pertinenze	221.973	237.647	155.159	(66.815)	(82.489)
0701020108	Materiale per la manutenzione di attrezzature tecnico scientifiche sanitarie	92.292	60.239	41.879	(50.413)	(18.360)
0701020110	Materiale per la manutenzione di altro	6.363	29.370	17.299	10.936	(12.071)
BA0360	B.1.B.5) Materiale per la manutenzione	320.628	327.257	214.336	(106.292)	(112.920)
0701020111	Altri beni e prodotti non sanitari	67.718	58.261	137.671	69.953	79.410
BA0370	B.1.B.6) Altri beni e prodotti non sanitari	67.718	58.261	137.671	69.953	79.410
0702010101	Costi per assistenza MMG	23.556.380	23.696.283	25.293.472	1.737.092	1.597.189
BA0430	B.2.A.1.1.A) Costi per assistenza MMG	23.556.380	23.696.283	25.293.472	1.737.092	1.597.189
0702010102	Costi per assistenza PLS	5.604.717	5.530.170	5.216.014	(388.703)	(314.157)
BA0440	B.2.A.1.1.B) Costi per assistenza PLS	5.604.717	5.530.170	5.216.014	(388.703)	(314.157)
0702010103	Costi per assistenza Continuità assistenziale	4.896.175	4.396.556	5.931.168	1.034.993	1.534.611
BA0450	B.2.A.1.1.C) Costi per assistenza Continuità assistenziale	4.896.175	4.396.556	5.931.168	1.034.993	1.534.611
0702010104	Costi per assistenza Medici 118	1.049.907	1.046.379	1.008.349	(41.558)	(38.031)
0702010105	Altro (medicina dei servizi, psicologi, etc.) (esclusa IRAP)	132.654	112.386	129.201	(3.453)	16.815
BA0460	B.2.A.1.1.D) Altro (medicina dei servizi, psicologi, medici 118, ecc)	1.182.561	1.158.766	1.137.550	(45.011)	(21.215)
0702010106	Costi per medicina di base da pubblico (Aziende sanitarie pubbliche della Regione) - Mobilità intraregionale	67.277	51.404	78.460	11.183	27.056
BA0470	B.2.A.1.2) - da pubblico (Aziende sanitarie pubbliche della Regione) - Mobilità intraregionale	67.277	51.404	78.460	11.183	27.056
0702010107	Costi per medicina di base da pubblico (Aziende sanitarie pubbliche Extraregione) - Mobilità extraregionale	202.680	202.680	191.422	(11.258)	(11.258)
BA0480	B.2.A.1.3) - da pubblico (Aziende sanitarie pubbliche Extraregione) - Mobilità extraregionale	202.680	202.680	191.422	(11.258)	(11.258)
0702010201	Acquisti servizi sanitari per farmaceutica da convenzione	44.769.620	41.784.190	44.987.158	217.538	3.202.968
0702010202	Acquisti servizi sanitari sussidi Indennità per farmacie rurali ed altro	128.127	176.114	74.695	(53.431)	(101.419)
BA0500	B.2.A.2.1) - da convenzione	44.897.747	41.960.305	45.061.853	164.106	3.101.548
0702010203	Costi per farmaceutica da pubblico (Aziende sanitarie pubbliche della Regione)- Mobilità intraregionale	1.137.467	1.255.011	1.141.170	3.703	(113.841)

Conto	Descrizione Conto	Esercizio 2020	Previsione 2021	Esercizio 2021	Esercizio 2021 vs 2020	Esercizio 2021 vs Previsione
BA0510	B.2.A.2.2) - da pubblico (Aziende sanitarie pubbliche della Regione)- Mobilità intraregionale	1.137.467	1.255.011	1.141.170	3.703	(113.841)
0702010204	Costi per farmaceutica da pubblico (Extraregione)	483.777	483.777	294.458	(189.319)	(189.319)
BA0520	B.2.A.2.3) - da pubblico (Extraregione)	483.777	483.777	294.458	(189.319)	(189.319)
0702010301	Costi per assistenza specialistica ambulatoriale da pubblico (Aziende sanitarie pubbliche della Regione)	8.787.565	7.802.570	8.187.087	(600.478)	384.516
0702010302	Servizi sanitari da privato accreditato insito in Regione territorio extra ASL v/ cittadini residenti in territorio ASL - rientranti nei contratti negoziali (branche a visita)	154	133	178	25	46
0702010303	Servizi sanitari da case di cura private insite in Regione territorio extra ASL v/ cittadini residenti in territorio ASL - rientranti nei contratti negoziali (assistenza specialistica ambulatoriale)	971.925	889.325	926.847	(45.078)	37.522
0702010304	Servizi sanitari da altri soggetti privati insiti in Regione territorio extra ASL v/cittadini residenti nel territorio ASL rientranti nei contratti negoziali (assistenza specialistica ambulatoriale)	70.649	63.242	84.317	13.669	21.076
BA0540	B.2.A.3.1) - da pubblico (Aziende sanitarie pubbliche della Regione)	9.830.292	8.755.269	9.198.429	(631.863)	443.160
0702010305	Costi per assistenza specialistica ambulatoriale da pubblico (altri soggetti pubblici della Regione)	487.902	446.763	749.783	261.880	303.019
BA0550	B.2.A.3.3) - da pubblico (altri soggetti pubbl. della Regione)	487.902	446.763	749.783	261.880	303.019
0702010306	Costi per assistenza specialistica ambulatoriale da pubblico (Extraregione)	4.388.561	4.411.563	3.447.372	(941.190)	(964.191)
0702010325	Costi per cessioni di emocomponenti e cellule staminali extraregione	23.002	0	129.811	106.809	129.811
BA0560	B.2.A.3.5) - da pubblico (Extraregione)	4.411.563	4.411.563	3.577.183	(834.380)	(834.380)
0702010307	Costi per assistenza specialistica ambulatoriale da privato - Medici SUMAI	3.761.948	3.731.891	4.222.564	460.616	490.672
BA0570	B.2.A.3.7) - da privato - Medici SUMAI	3.761.948	3.731.891	4.222.564	460.616	490.672
0702010308	Servizi sanitari per assistenza specialistica da IRCCS privati e Policlinici privati	115.483	55.663	175.142	59.659	119.480
BA0590	B.2.A.3.8.A) Servizi sanitari per assistenza specialistica da IRCCS privati e Policlinici privati	115.483	55.663	175.142	59.659	119.480
0309010805	Compartecipazione alla spesa per prestazioni sanitarie - Ticket sulle prestazioni assistenza specialistica ambulatoriale da Case di Cura private	(884.341)	(948.079)	(1.151.634)	(267.294)	(203.555)
0309010806	Quota fissa di cui all'art. 17, comma 6, del D.L. 98/2011 per assistenza specialistica ambulatoriale da Case di Cura private	(189.660)	(328.410)	(20)	189.640	328.390
0702010310	Servizi sanitari da case di cura private insite nel territorio ASL v/ cittadini residenti nel territorio ASL - rientranti nei contratti negoziali (assistenza specialistica ambulatoriale)	5.032.973	4.424.931	4.198.635	(834.338)	(226.296)

Conto	Descrizione Conto	Esercizio 2020	Previsione 2021	Esercizio 2021	Esercizio 2021 vs 2020	Esercizio 2021 vs Previsione
0702010311	<i>Servizi sanitari da case di cura private insite nel territorio ASL v/cittadini residenti nella Regione in territorio extra ASL rientranti nei contratti negoziali (assist. specialistica ambulatoriale)</i>	2.248.273	2.219.507	2.444.691	196.418	225.185
BA0610	B.2.A.3.8.E) Servizi sanitari per assistenza specialistica da Case di Cura private	6.207.246	5.367.949	5.491.672	(715.573)	123.724
0309010807	<i>Compartecipazione alla spesa per prestazioni sanitarie - Ticket sulle prestazioni assistenza specialistica ambulatoriale da altri privati</i>	(191.954)	(174.532)	(244.535)	(52.581)	(70.002)
0309010808	<i>Quota fissa di cui all'art. 17, comma 6, del D.L. 98/2011 per assistenza specialistica ambulatoriale da altri privati</i>	(38.500)	(53.730)	(30)	38.470	53.700
0702010314	<i>Servizi sanitari da privato accreditato insito nel territorio ASL v/ cittadini residenti in territorio ASL - rientranti nei contratti negoziali (branche a visita)</i>	34.192	39.670	42.417	8.225	2.747
0702010315	<i>Servizi sanitari da privato accreditato insito nel territorio ASL v/ cittadini residenti nella Regione in territorio extra ASL - rientranti nei contratti negoziali (branche a visita)</i>	2.984	4.930	4.361	1.377	(570)
0702010316	<i>Servizi sanitari da privato accreditato per cittadini residenti acquistate in strutture fuori Regione (branche a visita)</i>	21	28	47	25	18
0702010318	<i>Servizi sanitari da altri soggetti privati insiti nel Territorio ASL v/ cittadini residenti nel territorio ASL - rientranti nei contratti negoziali (assistenza specialistica ambulatoriale)</i>	2.901.839	2.982.427	3.080.260	178.421	97.833
0702010319	<i>Servizi sanitari da altri soggetti privati insiti nel territorio ASL v/cittadini residenti nella Regione in territorio extra ASL rientranti nei contratti negoziali (ass. specialistica ambulatoriale)</i>	318.042	506.257	391.262	73.220	(114.995)
0702010320	<i>Servizi sanitari da altri soggetti privati - per cittadini residenti acquistate in strutture fuori Regione (assistenza specialistica ambulatoriale)</i>	641	0	0	(641)	0
BA0620	B.2.A.3.8.G) Servizi sanitari per assistenza specialistica da altri privati	3.027.265	3.305.050	3.273.782	246.516	(31.269)
0309010809	<i>Compartecipazione alla spesa per prestazioni sanitarie - Ticket sulle prestazioni assistenza specialistica ambulatoriale da privato per cittadini non residenti - Extraregione</i>	(4.056)	(3.039)	(3.981)	74	(942)
0309010810	<i>Quota fissa di cui all'art. 17, comma 6, del D.L. 98/2011 per assistenza specialistica ambulatoriale da privato per cittadini non residenti - Extraregione</i>	(910)	(1.020)	0	910	1.020
0702010322	<i>Servizi sanitari da privato accreditato v/ cittadini non residenti - extraregione (mobilità attiva in compensazione) (branche a visita)</i>	226	660	507	281	(153)
0702010323	<i>Servizi sanitari da case di cura private v/ cittadini non residenti - extraregione (mobilità attiva in compensazione) (assistenza specialistica ambulatoriale)</i>	163.862	162.210	156.900	(6.962)	(5.310)
0702010324	<i>Servizi sanitari da altri soggetti privati v/ cittadini non residenti - extraregione (mobilità attiva in compensazione) (assistenza specialistica ambulatoriale)</i>	45.891	38.744	40.321	(5.570)	1.577
BA0630	B.2.A.3.9) - da privato per cittadini non residenti - Extraregione (mobilità attiva in compensazione)	205.013	197.555	193.747	(11.266)	(3.808)
0702010402	<i>Da privato accreditato insito in Regione territorio extra ASL v/ cittadini residenti in territorio ASL - rientranti nei contratti negoziali (riabilitazione ex art. 26)</i>	5.060.020	5.149.611	4.957.046	(102.974)	(192.565)

Conto	Descrizione Conto	Esercizio 2020	Previsione 2021	Esercizio 2021	Esercizio 2021 vs 2020	Esercizio 2021 vs Previsione
BA0650	B.2.A.4.1) - da pubblico (Aziende sanitarie pubbliche della Regione)	5.060.020	5.149.611	4.957.046	(102.974)	(192.565)
0702010405	Da privato accreditato insito nel territorio ASL v/ cittadini residenti in territorio ASL - rientranti nei contratti negoziali (riabilitazione ex art. 26)	9.579.575	10.821.243	10.792.503	1.212.928	(28.740)
0702010406	Da privato accreditato insito nel territorio ASL v/ cittadini residenti nella Regione in territorio extra ASL - rientranti nei contratti negoziali (riabilitazione ex art. 26)	3.126.513	3.713.879	3.654.676	528.163	(59.203)
BA0680	B.2.A.4.4) - da privato (intraregionale)	12.706.088	14.535.122	14.447.179	1.741.091	(87.943)
0702010408	Da privato accreditato per cittadini residenti acquistate in strutture fuori Regione (riabilitazione ex art. 26)	579.292	529.171	519.397	(59.895)	(9.773)
BA0690	B.2.A.4.5) - da privato (extraregionale)	579.292	529.171	519.397	(59.895)	(9.773)
0702010504	Da privato per assistenza integrativa	1.889.625	1.733.047	2.417.437	527.813	684.390
BA0740	B.2.A.5.4) - da privato	1.889.625	1.733.047	2.417.437	527.813	684.390
0702010604	Da privato per assistenza protesica	4.838.669	3.925.644	5.375.666	536.997	1.450.022
0702010605	Da privato per materiale per incontinenza	1.572.522	1.574.522	1.235.387	(337.135)	(339.135)
BA0790	B.2.A.6.4) - da privato	6.411.191	5.500.166	6.611.053	199.861	1.110.887
0702010701	Da pubblico per assistenza ospedaliera (Aziende sanitarie pubbliche della Regione)	24.989.004	25.016.249	19.863.582	(5.125.422)	(5.152.667)
0702010702	Da privato accreditato per assistenza ospedaliera insito in Regione territorio extra ASL v/cittadini residenti in territorio ASL - rientranti nei contratti negoziali	3.213.906	2.451.816	4.538.964	1.325.058	2.087.148
BA0810	B.2.A.7.1) - da pubblico (Aziende sanitarie pubbliche della Regione)	28.202.910	27.468.065	24.402.546	(3.800.364)	(3.065.519)
0702010704	Da pubblico per assistenza ospedaliera (Extraregione)	29.255.745	29.255.745	25.144.336	(4.111.408)	(4.111.408)
BA0830	B.2.A.7.3) - da pubblico (Extraregione)	29.255.745	29.255.745	25.144.336	(4.111.408)	(4.111.408)
0309010905	Compartecipazione alla spesa per prestazioni sanitarie - Ticket sulle sulle prestaz. trasferite dal regime di ricovero ordinario in regime ambulatoriale (DCA 50/2011) da Case di Cura private	(59.901)	(84.230)	(77.279)	(17.378)	6.951
0309010906	Quota fissa di cui all'art. 17, comma 6, del D.L. 98/2011 per prestaz. trasferite dal regime di ricovero ordinario in regime ambulatoriale (DCA 50/2011) da Case di Cura private	(11.030)	(23.300)	0	11.030	23.300
0702010708	Da privato accreditato per assistenza ospedaliera insito nel territorio ASL v/ cittadini residenti in territorio ASL - rientranti nei contratti negoziali	29.782.445	30.124.920	28.256.052	(1.526.393)	(1.868.868)
0702010709	Da privato accreditato per assistenza ospedaliera insito nel territorio ASL v/ cittadini residenti nella Regione in territorio extra ASL - rientranti nei contratti negoziali	32.302.344	34.575.476	36.369.410	4.067.066	1.793.935
BA0870	B.2.A.7.4.C) Servizi sanitari per assistenza ospedaliera da Case di Cura private	62.013.858	64.592.866	64.548.184	2.534.326	(44.682)
0702010705	Da privato accreditato per assistenza ospedaliera per cittadini non residenti - extraregione (mobilità attiva in compensazione)	7.245.177	8.426.931	8.663.663	1.418.486	236.733

Conto	Descrizione Conto	Esercizio 2020	Previsione 2021	Esercizio 2021	Esercizio 2021 vs 2020	Esercizio 2021 vs Previsione
BA0890	B.2.A.7.5) - da privato per cittadini non residenti - Extraregione (mobilità attiva in compensazione)	7.245.177	8.426.931	8.663.663	1.418.486	236.733
0702010802	Da privato accreditato insito in Regione territorio extra ASL v/ cittadini residenti in territorio ASL - rientranti nei contratti negoziali (Strutture Psicoriabilitative)	1.756.587	1.801.215	1.515.208	(241.380)	(286.008)
BA0910	B.2.A.8.1) - da pubblico (Aziende sanitarie pubbliche della Regione)	1.756.587	1.801.215	1.515.208	(241.380)	(286.008)
0702010804	Da pubblico per psichiatria residenziale e semiresidenziale (Extraregione) - non soggette a compensazione	6.046	8.061	55.256	49.210	47.195
BA0930	B.2.A.8.3) - da pubblico (Extraregione) - non soggette a compensazione	6.046	8.061	55.256	49.210	47.195
0702010805	Da privato accreditato insito nel territorio ASL v/cittadini residenti in territorio ASL - rientranti nei contratti negoziali (Strutture Psicoriabilitative) (intraregionale)	3.609.789	3.878.605	4.143.220	533.431	264.615
0702010806	Da privato accreditato insito nel territorio ASL v/cittadini residenti nella Regione in territorio extra ASL - rientranti nei contratti negoziali (Strutture psicoriabilitative) (intraregionale)	4.968.547	4.699.732	4.993.839	25.292	294.108
0702010807	Da privato accreditato per cittadini residenti acquistate fuori contratti negoziali in strutture entro Regione (Strutture Psicoriabilitative) (intraregionale)	819.340	556.896	1.285.871	466.531	728.975
BA0940	B.2.A.8.4) - da privato (intraregionale)	9.397.677	9.135.232	10.422.931	1.025.254	1.287.698
0702010809	Da privato accreditato per cittadini residenti acquistate in strutture fuori Regione (Strutture Psicoriabilitative) (extraregionale)	1.591.821	1.540.767	1.624.024	32.202	83.257
BA0950	B.2.A.8.5) - da privato (extraregionale)	1.591.821	1.540.767	1.624.024	32.202	83.257
0702010901	Da pubblico per prestazioni di distribuzione farmaci File F (Aziende sanitarie pubbliche della Regione) - Mobilità intraregionale	3.521.169	4.858.115	4.985.881	1.464.713	127.766
BA0970	B.2.A.9.1) - da pubblico (Aziende sanitarie pubbliche della Regione) - Mobilità intraregionale	3.521.169	4.858.115	4.985.881	1.464.713	127.766
0702010903	Da pubblico per prestazioni di distribuzione farmaci File F (Extraregione)	1.129.382	1.129.382	1.750.654	621.272	621.272
BA0990	B.2.A.9.3) - da pubblico (Extraregione)	1.129.382	1.129.382	1.750.654	621.272	621.272
0702010905	Da privato (intraregionale) - Servizio di distribuzione farmaci PHT (DPC)	1.930.807	1.712.231	1.965.996	35.189	253.764
BA1000	B.2.A.9.4) - da privato (intraregionale)	1.930.807	1.712.231	1.965.996	35.189	253.764
0702011002	Da privato accreditato per prestazioni termali in convenzione insito in Regione territorio extra ASL v/ cittadini residenti in territorio ASL - rientranti nei contratti negoziali	46	62	46	0	(15)
BA1040	B.2.A.10.1) - da pubblico (Aziende sanitarie pubbliche della Regione) - Mobilità intraregionale	46	62	46	0	(15)
0702011004	Da pubblico per prestazioni termali in convenzione (Extraregione)	142.566	142.566	80.563	(62.003)	(62.003)
BA1060	B.2.A.10.3) - da pubblico (Extraregione)	142.566	142.566	80.563	(62.003)	(62.003)

Conto	Descrizione Conto	Esercizio 2020	Previsione 2021	Esercizio 2021	Esercizio 2021 vs 2020	Esercizio 2021 vs Previsione
0309011001	Compartecipazione alla spesa per prestazioni sanitarie - Ticket sulle prestazioni termali in convenzione - da privato	(88.212)	(315.420)	(23.317)	64.895	292.104
0702011005	Da privato accreditato per prestazioni termali in convenzione insito nel territorio ASL v/ cittadini residenti in territorio ASL - rientranti nei contratti negoziali	972.781	1.219.981	73.085	(899.695)	(1.146.895)
0702011006	Da privato accreditato per prestazioni termali in convenzione insito nel territorio ASL v/ cittadini residenti nella Regione in territorio extra ASL - rientranti nei contratti negoziali	300.248	1.731.087	127.785	(172.464)	(1.603.302)
BA1070	B.2.A.10.4) - da privato	1.184.817	2.635.647	177.553	(1.007.264)	(2.458.094)
0309011003	Compartecipazione alla spesa per prestazioni sanitarie - Ticket sulle prestazioni termali in convenzione - da privato per cittadini non residenti - Extraregione	(17.507)	(38.572)	(804)	16.703	37.768
0702011009	Da privato per prestazioni termali in convenzione per cittadini non residenti - Extraregione (mobilità attiva in compensazione)	84.291	335.102	6.667	(77.623)	(328.435)
BA1080	B.2.A.10.5) - da privato per cittadini non residenti - Extraregione (mobilità attiva in compensazione)	66.783	296.530	5.863	(60.920)	(290.667)
0702011101	Da pubblico (Aziende sanitarie pubbliche della Regione) per trasporti sanitari per l'emergenza (Mobilità intraregionale)	37.545	98.634	43.272	5.727	(55.362)
BA1100	B.2.A.11.1) - da pubblico (Aziende sanitarie pubbliche della Regione) - Mobilità intraregionale	37.545	98.634	43.272	5.727	(55.362)
0702011105	Da pubblico per trasporti sanitari per l'emergenza (Extraregione)	116.571	116.571	119.785	3.214	3.214
BA1120	B.2.A.11.3) - da pubblico (Extraregione)	116.571	116.571	119.785	3.214	3.214
0702011107	Da privato per trasporti sanitari per l'emergenza	7.074.175	6.222.110	6.936.137	(138.038)	714.027
0702011108	Da privato per altri tipi di trasporto sanitario	2.174.860	1.379.214	2.662.607	487.747	1.283.393
BA1130	B.2.A.11.4) - da privato	9.249.035	7.601.324	9.598.744	349.709	1.997.420
0702011205	Da privato accreditato insito in Regione territorio extra ASL v/ cittadini residenti in territorio ASL - rientranti nei contratti negoziali (Centri Residenziali)	1.405.448	1.396.996	1.339.733	(65.714)	(57.263)
0702011206	Da privato accreditato insito in Regione territorio extra ASL v/ cittadini residenti in territorio ASL - rientranti nei contratti negoziali (Residenze Sanitarie Assistite)	510.982	446.797	591.271	80.290	144.474
BA1152	B.2.A.12.1.B) Altre prestazioni socio-sanitarie a rilevanza sanitaria	1.916.429	1.843.794	1.931.005	14.575	87.211
0702011211	Da pubblico per assistenza geriatrica (extraregione) non soggetto a compensazione	182.930	105.517	164.550	(18.380)	59.033
BA1170	B.2.A.12.4) - da pubblico (Extraregione) non soggette a compensazione	182.930	105.517	164.550	(18.380)	59.033
0702011215	Da privato accreditato insito nel territorio ASL v/ cittadini residenti in territorio ASL - rientranti nei contratti negoziali (Centri Residenziali)	663.980	660.668	677.776	13.796	17.108
0702011216	Da privato accreditato insito nel territorio ASL v/ cittadini residenti nella Regione in territorio extra ASL - rientranti nei contratti negoziali (Centri Residenziali)	108.796	112.108	95.000	(13.796)	(17.108)

Conto	Descrizione Conto	Esercizio 2020	Previsione 2021	Esercizio 2021	Esercizio 2021 vs 2020	Esercizio 2021 vs Previsione
0702011218	Da privato accreditato insito nel territorio ASL v/ cittadini residenti in territorio ASL - rientranti nei contratti negoziali (Residenze Sanitarie Assistite)	2.845.613	2.958.808	3.012.535	166.923	53.728
0702011219	Da privato accreditato insito nel territorio ASL v/ cittadini residenti nella Regione in territorio extra ASL - rientranti nei contratti negoziali (Residenze Sanitarie Assistite)	2.077.748	2.042.395	1.823.261	(254.487)	(219.134)
0702011221	Da privato per assistenza ai tossicodipendenti e alcolisti (intra-regionale)	1.370.933	1.250.319	885.566	(485.367)	(364.753)
0702011224	Assistenza Domiciliare Integrata da privato (intra-regionale)	5.414.819	5.922.378	6.271.549	856.731	349.171
0702011225	Altre prestazioni socio sanitarie a rilevanza sanitaria da privato (intra-regionale e extra-regionale)	91.375	127.255	292.735	201.360	165.480
BA1180	B.2.A.12.5) - da privato (intra-regionale)	12.573.264	13.073.931	13.058.423	485.159	(15.508)
0702011226	Da privato accreditato per assistenza geriatrica per cittadini residenti acquistate in strutture fuori Regione (Centri Residenziali)	181.952	70.639	250.630	68.677	179.991
0702011227	Da privato accreditato per assistenza geriatrica per cittadini residenti acquistate in strutture fuori Regione (Residenze Sanitarie Assistite)	31.269	36.464	0	(31.269)	(36.464)
0702011228	Da privato per assistenza ai tossicodipendenti e alcolisti (extra-regionale)	2.112.407	1.959.863	1.226.025	(886.382)	(733.838)
0702011229	Assistenza in Hospice da privato (extra-regionale)	4.226	0	0	(4.226)	0
BA1190	B.2.A.12.6) - da privato (extra-regionale)	2.329.854	2.066.965	1.476.654	(853.200)	(590.310)
0702011301	Compartecipazione al personale per attività libero professionale intramoenia - Area ospedaliera	37.585	56.304	58.817	21.233	2.513
0702011302	Fondo perequativo per attività libero professionale intramoenia - Area ospedaliera	2.192	3.755	2.657	465	(1.098)
BA1210	B.2.A.13.1) Compartecipazione al personale per att. libero professionale intramoenia - Area ospedaliera	39.777	60.059	61.475	21.698	1.416
0702011304	Compartecipazione al personale per attività libero professionale intramoenia - Area specialistica	1.595.662	2.350.294	2.292.766	697.104	(57.528)
0702011305	Fondo perequativo per attività libero professionale intramoenia - Area specialistica	120.826	177.139	174.515	53.689	(2.624)
BA1220	B.2.A.13.2) Compartecipazione al personale per att. libero professionale intramoenia- Area specialistica	1.716.487	2.527.433	2.467.280	750.793	(60.152)
0702011307	Compartecipazione al personale per attività libero professionale intramoenia - Area sanità pubblica	9.776	13.578	10.214	438	(3.364)
0702011308	Fondo perequativo per attività libero professionale intramoenia - Area sanità pubblica	553	768	566	13	(202)
BA1230	B.2.A.13.3) Compartecipazione al personale per att. libero professionale intramoenia - Area sanità pubblica	10.329	14.345	10.779	450	(3.566)
0702011310	Compartecipazione al personale per attività libero professionale intramoenia - Consulenze (ex art. 55 c. 1 lett. c), d) ed ex art. 57-58)	296.750	335.908	917.367	620.618	581.459

Conto	Descrizione Conto	Esercizio 2020	Previsione 2021	Esercizio 2021	Esercizio 2021 vs 2020	Esercizio 2021 vs Previsione
BA1240	B.2.A.13.4) Compartecipazione al personale per att. libero professionale intramoenia - Consulenze (ex art. 55 c.1 lett. c), d) ed ex Art. 57-58)	296.750	335.908	917.367	620.618	581.459
0702011316	Compartecipazione al personale per attività libero professionale intramoenia - Altro	73.298	53.017	87.301	14.003	34.284
BA1260	B.2.A.13.6) Compartecipazione al personale per att. libero professionale intramoenia - Altro	73.298	53.017	87.301	14.003	34.284
0702011401	Contributi ad associazioni di volontariato	363.392	366.811	366.049	2.657	(762)
BA1290	B.2.A.14.1) Contributi ad associazioni di volontariato	363.392	366.811	366.049	2.657	(762)
0702011402	Rimborsi per cure all'estero	968	0	436	(532)	436
BA1300	B.2.A.14.2) Rimborsi per cure all'estero	968	0	436	(532)	436
0702011404	Contributi ad Agenzia Sanitaria Regionale ASR	0	0	3.300	3.300	3.300
BA1310	B.2.A.14.3) Contributi a società partecipate e/o enti dipendenti della Regione	0	0	3.300	3.300	3.300
0702011407	Quota 3,5% a servizi veterinari della regione D.lgs 432/98	18.933	13.193	16.007	(2.927)	2.814
0702011408	Quota 0,5% a laboratori nazionali D.lgs 432/98	1.654	1.479	2.112	459	633
0702011410	Sussidi nefropatici	151.469	157.852	60.226	(91.243)	(97.626)
0702011411	Contributi e sussidi per disabili psichici	1.722.033	1.475.965	1.469.999	(252.033)	(5.966)
0702011412	Altri rimborsi, assegni e contributi	437.325	315.433	751.119	313.795	435.686
BA1330	B.2.A.14.5) Altri rimborsi, assegni e contributi	2.331.414	1.963.922	2.299.464	(31.950)	335.542
0702011501	Consulenze sanitarie e sociosanitarie da Aziende sanitarie pubbliche della Regione	262.928	101.185	216.750	(46.178)	115.565
BA1360	B.2.A.15.1) Consulenze sanitarie e sociosanitarie da Aziende sanitarie pubbliche della Regione	262.928	101.185	216.750	(46.178)	115.565
0702011502	Consulenze sanitarie e sociosanitarie da terzi - Altri soggetti pubblici	1.287	1.714	0	(1.287)	(1.714)
BA1370	B.2.A.15.2) Consulenze sanitarie e sociosanitarie da terzi - Altri soggetti pubblici	1.287	1.714	0	(1.287)	(1.714)
0702011503	Consulenze sanitarie da privato - articolo 55, comma 2, CCNL 8 giugno 2000	2.975.198	1.229.312	3.822.039	846.841	2.592.727
BA1390	B.2.A.15.3.A) Consulenze sanitarie da privato - articolo 55, comma 2, CCNL 8 giugno 2000	2.975.198	1.229.312	3.822.039	846.841	2.592.727
0702011504	Altre consulenze sanitarie e sociosanitarie da privato	1.107	1.475	1.001	(106)	(473)
0702011505	Consulenze sanitarie e sociosanitarie da privato	365.054	13.638	2.343.179	1.978.126	2.329.541
BA1400	B.2.A.15.3.B) Altre consulenze sanitarie e sociosanitarie da privato	366.161	15.113	2.344.181	1.978.020	2.329.068
0702011509	Collaborazioni coordinate e continuative sanitarie e sociosanitarie da privato	1.408.046	998.096	2.850.831	1.442.784	1.852.735
BA1410	B.2.A.15.3.C) Collaborazioni coordinate e continuative sanitarie e sociosanitarie da privato	1.408.046	998.096	2.850.831	1.442.784	1.852.735

Conto	Descrizione Conto	Esercizio 2020	Previsione 2021	Esercizio 2021	Esercizio 2021 vs 2020	Esercizio 2021 vs Previsione
0702011510	Indennità a personale universitario - area sanitaria	397.419	260.000	386.146	(11.274)	126.146
BA1420	B.2.A.15.3.D) Indennità a personale universitario - area sanitaria	397.419	260.000	386.146	(11.274)	126.146
0702011511	Lavoro interinale - area sanitaria	6.010.225	5.002.667	3.725.924	(2.284.301)	(1.276.743)
BA1430	B.2.A.15.3.E) Lavoro interinale - area sanitaria	6.010.225	5.002.667	3.725.924	(2.284.301)	(1.276.743)
0702011515	Altre collaborazioni e prestazioni di lavoro - area sanitaria	136.669	0	0	(136.669)	0
0702011516	Personale tirocinante compresi oneri riflessi	1.968	2.621	56.594	54.626	53.973
0702011517	Borsisti compresi oneri riflessi	132.430	147.040	42.227	(90.203)	(104.813)
BA1440	B.2.A.15.3.F) Altre collaborazioni e prestazioni di lavoro - area sanitaria	271.067	149.661	98.821	(172.246)	(50.840)
0702011522	Rimborso oneri stipendiali personale sanitario in comando da aziende di altre Regioni (Extraregione)	8.024	10.685	15.660	7.636	4.974
BA1480	B.2.A.15.4.C) Rimborso oneri stipendiali personale sanitario in comando da aziende di altre Regioni (Extraregione)	8.024	10.685	15.660	7.636	4.974
0702011604	Altri servizi sanitari da privato	3.940.449	4.051.604	3.941.523	1.073	(110.082)
BA1530	B.2.A.16.4) Altri servizi sanitari da privato	3.940.449	4.051.604	3.941.523	1.073	(110.082)
0702011605	Costi per servizi sanitari - Mobilità internazionale passiva	408.674	408.674	822.651	413.978	413.978
BA1540	B.2.A.16.5) Costi per servizi sanitari - Mobilità internazionale passiva	408.674	408.674	822.651	413.978	413.978
0702020101	Lavanderia	3.880.245	4.108.167	4.590.177	709.932	482.010
BA1580	B.2.B.1.1) Lavanderia	3.880.245	4.108.167	4.590.177	709.932	482.010
0702020102	Pulizia	6.598.322	5.439.931	6.590.418	(7.903)	1.150.487
BA1590	B.2.B.1.2) Pulizia	6.598.322	5.439.931	6.590.418	(7.903)	1.150.487
0702020138	Mensa dipendenti	220.542	222.575	262.259	41.718	39.684
BA1601	B.2.B.1.3.A) Mensa dipendenti	220.542	222.575	262.259	41.718	39.684
0702020137	Mensa degenti	3.336.807	3.645.001	3.424.377	87.570	(220.624)
BA1602	B.2.B.1.3.B) Mensa degenti	3.336.807	3.645.001	3.424.377	87.570	(220.624)
0702020104	Riscaldamento	1.257.329	1.201.560	1.903.159	645.830	701.599
BA1610	B.2.B.1.4) Riscaldamento	1.257.329	1.201.560	1.903.159	645.830	701.599
0702020105	Servizi di assistenza informatica	2.065.913	1.635.968	1.613.562	(452.351)	(22.407)
BA1620	B.2.B.1.5) Servizi di assistenza informatica	2.065.913	1.635.968	1.613.562	(452.351)	(22.407)
0702020106	Servizi trasporti (non sanitari)	6.832	5.205	5.368	(1.464)	163
BA1630	B.2.B.1.6) Servizi trasporti (non sanitari)	6.832	5.205	5.368	(1.464)	163
0702020107	Smaltimento rifiuti sanitari assimilati e assimilabili agli urbani	0	2.460	0	0	(2.460)
0702020108	Smaltimento rifiuti sanitari speciali	1.764.231	1.736.819	1.767.978	3.747	31.159

Conto	Descrizione Conto	Esercizio 2020	Previsione 2021	Esercizio 2021	Esercizio 2021 vs 2020	Esercizio 2021 vs Previsione
BA1640	B.2.B.1.7) Smaltimento rifiuti	1.764.231	1.739.279	1.767.978	3.747	28.699
0702020109	Utenze telefoniche	426.029	1.325.029	531.076	105.047	(793.954)
BA1650	B.2.B.1.8) Utenze telefoniche	426.029	1.325.029	531.076	105.047	(793.954)
0702020110	Utenze elettricità	3.201.162	3.205.203	2.928.296	(272.866)	(276.907)
BA1660	B.2.B.1.9) Utenze elettricità	3.201.162	3.205.203	2.928.296	(272.866)	(276.907)
0702020111	Altre utenze	777.676	1.065.387	1.043.084	265.408	(22.303)
BA1670	B.2.B.1.10) Altre utenze	777.676	1.065.387	1.043.084	265.408	(22.303)
0702020112	Premi di assicurazione - R.C. Professionale	4.522.005	4.346.140	4.496.636	(25.369)	150.496
BA1690	B.2.B.1.11.A) Premi di assicurazione - R.C. Professionale	4.522.005	4.346.140	4.496.636	(25.369)	150.496
0702020113	Premi di assicurazione per rischi su immobili	99.868	127.325	100.837	969	(26.488)
0702020114	Premi di assicurazione RC automezzi	90.108	114.882	84.339	(5.769)	(30.543)
0702020115	Premi di assicurazione altri premi di assicurazione	113.670	144.922	184.289	70.619	39.367
BA1700	B.2.B.1.11.B) Premi di assicurazione - Altri premi assicurativi	303.646	387.129	369.465	65.819	(17.663)
0702020118	Servizio di vigilanza e sicurezza	2.549.503	2.421.606	3.334.553	785.050	912.947
0702020119	Altri servizi appaltati	6.018.986	5.139.980	9.261.772	3.242.786	4.121.792
0702020120	Spese di rappresentanza	600	816	0	(600)	(816)
0702020121	Spese postali	360.257	258.105	502.827	142.570	244.722
0702020122	Quote per spese condominiali	33.186	32.872	31.422	(1.764)	(1.450)
0702020123	Spese legali	137.298	165.159	345.793	208.496	180.634
0702020124	Bolli e marchi	26	38	250	224	212
0702020125	Abbonamenti, riviste e libri	16.891	19.084	16.966	75	(2.118)
0702020127	Altri servizi non sanitari da privato	135.420	122.685	0	(135.420)	(122.685)
BA1740	B.2.B.1.12.C) Altri servizi non sanitari da privato	9.252.168	8.160.344	13.493.584	4.241.416	5.333.240
0702020203	Consulenze amministrative e fiscali	37.897	0	35.990	(1.907)	35.990
0702020204	Consulenze tecniche	211.576	142.257	79.157	(132.419)	(63.099)
0702020205	Consulenze legali	108.004	110.402	260.334	152.330	149.932
BA1790	B.2.B.2.3.A) Consulenze non sanitarie da privato	357.477	252.659	375.481	18.004	122.822
0702020215	Collaborazioni coordinate e continuative non sanitarie da privato - ruolo amministrativo	24.399	0	19.389	(5.011)	19.389
BA1800	B.2.B.2.3.B) Collaborazioni coordinate e continuative non sanitarie da privato	24.399	0	19.389	(5.011)	19.389
0702020222	Altre collaborazioni e prestazioni di lavoro - area non sanitaria	284	378	0	(284)	(378)
0702020223	Personale religioso adibito a mansioni non sanitarie	123.263	121.664	125.237	1.974	3.573
BA1830	B.2.B.2.3.E) Altre collaborazioni e prestazioni di lavoro - area non sanitaria	123.547	122.042	125.237	1.690	3.195
0702020301	Formazione (esternalizzata e non) da pubblico	6.152	39.530	32.885	26.733	(6.645)

Conto	Descrizione Conto	Esercizio 2020	Previsione 2021	Esercizio 2021	Esercizio 2021 vs 2020	Esercizio 2021 vs Previsione
BA1890	B.2.B.3.1) Formazione (esternalizzata e non) da pubblico	6.152	39.530	32.885	26.733	(6.645)
0702020302	Formazione (esternalizzata e non) da privato	254.375	521.700	277.025	22.650	(244.675)
BA1900	B.2.B.3.2) Formazione (esternalizzata e non) da privato	254.375	521.700	277.025	22.650	(244.675)
0703010101	Manutenzione e riparazione ai fabbricati e loro pertinenze immobili istituzionali o indisponibili	8.487.298	8.453.385	8.087.409	(399.889)	(365.977)
0703010102	Manutenzione e riparazione ai fabbricati e loro pertinenze immobili da reddito o disponibili	0	0	2.205	2.205	2.205
BA1920	B.3.A) Manutenzione e riparazione ai fabbricati e loro pertinenze	8.487.298	8.453.385	8.089.614	(397.684)	(363.772)
0703020101	Manutenzione e riparazione agli impianti e macchinari	209.328	32.740	0	(209.328)	(32.740)
BA1930	B.3.B) Manutenzione e riparazione agli impianti e macchinari	209.328	32.740	0	(209.328)	(32.740)
0703030101	Manutenzione e riparazione alle attrezzature sanitarie e scientifiche	4.908.333	5.467.519	5.634.671	726.338	167.152
BA1940	B.3.C) Manutenzione e riparazione alle attrezzature sanitarie e scientifiche	4.908.333	5.467.519	5.634.671	726.338	167.152
0703040101	Manutenzione e riparazione ai mobili e arredi	66.282	0	0	(66.282)	0
BA1950	B.3.D) Manutenzione e riparazione ai mobili e arredi	66.282	0	0	(66.282)	0
0703050101	Manutenzione e riparazione agli automezzi	105.145	103.089	188.325	83.180	85.236
BA1960	B.3.E) Manutenzione e riparazione agli automezzi	105.145	103.089	188.325	83.180	85.236
0703060101	Altre manutenzioni e riparazioni	1.129.035	788.424	835.334	(293.701)	46.911
BA1970	B.3.F) Altre manutenzioni e riparazioni	1.129.035	788.424	835.334	(293.701)	46.911
0704010101	Fitti passivi	1.218.852	1.298.174	1.192.485	(26.368)	(105.689)
BA2000	B.4.A) Fitti passivi	1.218.852	1.298.174	1.192.485	(26.368)	(105.689)
0704020101	Canoni di noleggio - area sanitaria - automezzi sanitari	814	0	0	(814)	0
0704020102	Canoni di noleggio - area sanitaria - attrezzature sanitarie	4.986.458	5.023.277	4.084.460	(901.998)	(938.817)
0704020103	Altri canoni di noleggio area sanitaria	12.078	16.360	224.322	212.244	207.962
BA2020	B.4.B.1) Canoni di noleggio - area sanitaria	4.999.350	5.039.637	4.308.782	(690.568)	(730.855)
0704020201	Canoni di noleggio - area non sanitaria - automezzi non sanitari	121.637	93.310	112.625	(9.012)	19.315
0704020202	Canoni di noleggio - area non sanitaria - attrezzature non sanitarie	199.905	141.394	235.406	35.501	94.012
0704020203	Altri canoni di noleggio area non sanitaria	0	0	14.019	14.019	14.019
BA2030	B.4.B.2) Canoni di noleggio - area non sanitaria	321.542	234.704	362.050	40.508	127.346
0705010101	Costo del personale dirigente medico - tempo indeterminato - Competenze fisse	45.474.362	45.994.849	48.766.829	3.292.467	2.771.980
0705010102	Costo del personale dirigente medico - tempo indeterminato - Indennità variabili	1.909.527	1.840.081	1.967.405	57.878	127.325
0705010103	Costo del personale dirigente medico - tempo indeterminato - Premi e Incentivazioni	2.881.634	3.242.837	3.248.773	367.138	5.935
0705010104	Costo del personale dirigente medico - tempo indeterminato - Straordinario	1.658.840	1.696.229	947.158	(711.681)	(749.071)

Conto	Descrizione Conto	Esercizio 2020	Previsione 2021	Esercizio 2021	Esercizio 2021 vs 2020	Esercizio 2021 vs Previsione
0705010105	Costo del personale dirigente medico - tempo indeterminato - Oneri Sociali	14.689.279	14.836.577	15.740.310	1.051.031	903.733
0705010107	Costo del personale dirigente medico - tempo indeterminato - Altri costi del personale	11.867	9.172	13.103	1.237	3.931
BA2120	B.5.A.1.1) Costo del personale dirigente medico - tempo indeterminato	66.625.509	67.619.746	70.683.579	4.058.070	3.063.834
0705010108	Costo del personale dirigente medico (non art. 15-septies D.Lgs. 502/92)- tempo determinato - Competenze fisse	2.858.094	2.097.865	2.021.859	(836.234)	(76.006)
0705010109	Costo del personale dirigente medico (non art. 15-septies D.Lgs. 502/92)- tempo determinato - Indennità variabili	143.148	92.052	98.100	(45.048)	6.048
0705010110	Costo del personale dirigente medico (non art. 15-septies D.Lgs. 502/92)- tempo determinato - Premi e Incentivazioni	109.004	64.890	148.626	39.622	83.736
0705010111	Costo del personale dirigente medico (non art. 15-septies D.Lgs. 502/92)- tempo determinato - Straordinario	63.149	42.169	29.870	(33.279)	(12.299)
0705010112	Costo del personale dirigente medico (non art. 15-septies D.Lgs. 502/92)- tempo determinato - Oneri Sociali	884.307	640.223	637.131	(247.176)	(3.092)
0705010114	Costo del personale dirigente medico (non art. 15-septies D.Lgs. 502/92)- tempo determinato - Altri costi del personale	670	373	682	11	308
BA2130	B.5.A.1.2) Costo del personale dirigente medico - tempo determinato	4.058.372	2.937.574	2.936.268	(1.122.104)	(1.306)
0705010201	Costo del personale dirigente non medico - tempo indeterminato - Competenze fisse	3.422.507	3.508.300	3.412.746	(9.761)	(95.554)
0705010202	Costo del personale dirigente non medico - tempo indeterminato - Indennità variabili	12.310	12.361	20.629	8.319	8.268
0705010203	Costo del personale dirigente non medico - tempo indeterminato - Premi e Incentivazioni	248.724	218.153	238.884	(9.840)	20.732
0705010204	Costo del personale dirigente non medico - tempo indeterminato - Straordinario	85.528	135.318	146.999	61.471	11.681
0705010205	Costo del personale dirigente non medico - tempo indeterminato - Oneri Sociali	993.217	1.021.353	1.006.193	12.975	(15.160)
0705010207	Costo del personale dirigente non medico - tempo indeterminato - Altri costi del personale	1.086	1.228	864	(222)	(364)
BA2160	B.5.A.2.1) Costo del personale dirigente non medico - tempo indeterminato	4.763.373	4.896.713	4.826.315	62.942	(70.397)
0705010208	Costo del personale dirigente non medico (non art. 15-septies D.Lgs. 502/92)- tempo determinato - Competenze fisse	532.116	392.912	724.168	192.052	331.256
0705010209	Costo del personale dirigente non medico (non art. 15-septies D.Lgs. 502/92)- tempo determinato - Indennità variabili	914	915	1.188	275	274
0705010210	Costo del personale dirigente non medico (non art. 15-septies D.Lgs. 502/92)- tempo determinato - Premi e Incentivazioni	3.545	2.555	101.747	98.202	99.192
0705010211	Costo del personale dirigente non medico (non art. 15-septies D.Lgs. 502/92)- tempo determinato - Straordinario	7.123	7.264	470	(6.653)	(6.794)
0705010212	Costo del personale dirigente non medico (non art. 15-septies D.Lgs. 502/92)- tempo determinato - Oneri Sociali	151.136	112.082	227.164	76.028	115.083

Conto	Descrizione Conto	Esercizio 2020	Previsione 2021	Esercizio 2021	Esercizio 2021 vs 2020	Esercizio 2021 vs Previsione
0705010216	Costo del personale dirigente non medico art. 15-septies D.Lgs. 502/92- tempo determinato - Competenze fisse	47.286	35.490	57.000	9.714	21.509
0705010217	Costo del personale dirigente non medico art. 15-septies D.Lgs. 502/92- tempo determinato - Indennità variabili	121	121	21	(100)	(101)
0705010220	Costo del personale dirigente non medico art. 15-septies D.Lgs. 502/92- tempo determinato - Oneri Sociali	13.408	10.071	16.477	3.069	6.406
BA2170	B.5.A.2.2) Costo del personale dirigente non medico - tempo determinato	755.649	561.411	1.128.235	372.586	566.825
0705020101	Costo del personale comparto ruolo sanitario - tempo indeterminato - Competenze fisse	46.584.289	46.827.877	47.962.572	1.378.283	1.134.695
0705020102	Costo del personale comparto ruolo sanitario - tempo indeterminato - Indennità variabili	3.566.764	4.083.906	3.237.614	(329.150)	(846.291)
0705020103	Costo del personale comparto ruolo sanitario - tempo indeterminato - Premi e Incentivazioni	2.898.316	3.092.522	2.444.073	(454.243)	(648.449)
0705020104	Costo del personale comparto ruolo sanitario - tempo indeterminato - Straordinario	1.577.791	1.859.610	1.369.047	(208.744)	(490.563)
0705020105	Costo del personale comparto ruolo sanitario - tempo indeterminato - Oneri Sociali	14.287.288	14.681.513	14.338.921	51.633	(342.591)
0705020107	Costo del personale comparto ruolo sanitario - tempo indeterminato - Altri costi del personale	2.752	2.567	2.800	49	233
BA2200	B.5.B.1) Costo del personale comparto ruolo sanitario - tempo indeterminato	68.917.199	70.547.994	69.355.028	437.828	(1.192.966)
0705020201	Costo del personale comparto ruolo sanitario - tempo determinato - Competenze fisse	2.422.754	1.695.968	6.622.966	4.200.212	4.926.998
0705020202	Costo del personale comparto ruolo sanitario - tempo determinato - Indennità variabili	282.081	183.102	750.294	468.213	567.192
0705020203	Costo del personale comparto ruolo sanitario - tempo determinato - Premi e Incentivazioni	63.428	12.065	353.218	289.790	341.154
0705020204	Costo del personale comparto ruolo sanitario - tempo determinato - Straordinario	45.948	18.264	116.310	70.362	98.046
0705020205	Costo del personale comparto ruolo sanitario - tempo determinato - Oneri Sociali	773.571	528.596	2.164.547	1.390.976	1.635.951
BA2210	B.5.B.2) Costo del personale comparto ruolo sanitario - tempo determinato	3.587.782	2.437.995	10.007.336	6.419.553	7.569.341
0706010101	Costo del personale dirigente ruolo professionale - tempo indeterminato - Competenze fisse	276.182	288.649	289.767	13.585	1.118
0706010102	Costo del personale dirigente ruolo professionale - tempo indeterminato - Indennità variabili	7.087	6.611	7.075	(12)	463
0706010103	Costo del personale dirigente ruolo professionale - tempo indeterminato - Premi e Incentivazioni	15.220	15.605	0	(15.220)	(15.605)
0706010105	Costo del personale dirigente ruolo professionale - tempo indeterminato - Oneri Sociali	75.862	78.962	76.967	1.105	(1.996)
BA2250	B.6.A.1) Costo del personale dirigente ruolo professionale - tempo indeterminato	374.350	389.828	373.808	(542)	(16.020)

Conto	Descrizione Conto	Esercizio 2020	Previsione 2021	Esercizio 2021	Esercizio 2021 vs 2020	Esercizio 2021 vs Previsione
0706010203	Costo del personale dirigente ruolo professionale (non art. 15-septies D.Lgs. 502/92)- tempo determinato - Premi e Incentivazioni	0	0	20.161	20.161	20.161
0706010205	Costo del personale dirigente ruolo professionale (non art. 15-septies D.Lgs. 502/92)- tempo determinato - Oneri Sociali	0	0	4.798	4.798	4.798
0706010208	Costo del personale dirigente ruolo professionale art. 15-septies D.Lgs. 502/92- tempo determinato - Competenze fisse	57.650	0	57.618	(33)	57.618
0706010209	Costo del personale dirigente ruolo professionale art. 15-septies D.Lgs. 502/92- tempo determinato - Indennità variabili	4.242	0	4.361	119	4.361
0706010212	Costo del personale dirigente ruolo professionale art. 15-septies D.Lgs. 502/92- tempo determinato - Oneri Sociali	17.059	0	17.216	157	17.216
BA2260	B.6.A.2) Costo del personale dirigente ruolo professionale - tempo determinato	78.951	0	104.154	25.203	104.154
0706020103	Costo del personale comparto ruolo professionale - tempo indeterminato - Premi e Incentivazioni	1.072	1.123	0	(1.072)	(1.123)
0706020105	Costo del personale comparto ruolo professionale - tempo indeterminato - Oneri Sociali	255	267	0	(255)	(267)
BA2290	B.6.B.1) Costo del personale comparto ruolo professionale - tempo indeterminato	1.328	1.390	0	(1.328)	(1.390)
0707010101	Costo del personale dirigente ruolo tecnico - tempo indeterminato - Competenze fisse	235.014	249.438	262.143	27.129	12.705
0707010103	Costo del personale dirigente ruolo tecnico - tempo indeterminato - Premi e Incentivazioni	19.024	20.124	15.121	(3.904)	(5.004)
0707010105	Costo del personale dirigente ruolo tecnico - tempo indeterminato - Oneri Sociali	64.767	68.644	71.563	6.795	2.919
BA2340	B.7.A.1) Costo del personale dirigente ruolo tecnico - tempo indeterminato	318.806	338.206	348.827	30.021	10.621
0707020101	Costo del personale comparto ruolo tecnico - tempo indeterminato - Competenze fisse	12.404.110	13.364.883	12.687.928	283.818	(676.955)
0707020102	Costo del personale comparto ruolo tecnico - tempo indeterminato - Indennità variabili	723.017	739.350	656.800	(66.218)	(82.550)
0707020103	Costo del personale comparto ruolo tecnico - tempo indeterminato - Premi e Incentivazioni	856.391	628.365	805.703	(50.688)	177.338
0707020104	Costo del personale comparto ruolo tecnico - tempo indeterminato - Straordinario	425.129	428.019	380.654	(44.475)	(47.365)
0707020105	Costo del personale comparto ruolo tecnico - tempo indeterminato - Oneri Sociali	3.779.671	3.976.724	3.795.530	15.860	(181.194)
0707020107	Costo del personale comparto ruolo tecnico - tempo indeterminato - Altri costi del personale	0	0	1.128	1.128	1.128
BA2380	B.7.B.1) Costo del personale comparto ruolo tecnico - tempo indeterminato	18.188.318	19.137.341	18.327.744	139.425	(809.597)
0707020201	Costo del personale comparto ruolo tecnico - tempo determinato - Competenze fisse	947.512	780.762	3.079.354	2.131.843	2.298.592
0707020202	Costo del personale comparto ruolo tecnico - tempo determinato - Indennità variabili	39.800	20.883	247.561	207.762	226.678

Conto	Descrizione Conto	Esercizio 2020	Previsione 2021	Esercizio 2021	Esercizio 2021 vs 2020	Esercizio 2021 vs Previsione
0707020203	Costo del personale comparto ruolo tecnico - tempo determinato - Premi e Incentivazioni	21.507	6.311	248.103	226.597	241.792
0707020204	Costo del personale comparto ruolo tecnico - tempo determinato - Straordinario	12.577	3.554	59.388	46.811	55.835
0707020205	Costo del personale comparto ruolo tecnico - tempo determinato - Oneri Sociali	282.720	225.921	994.960	712.240	769.040
BA2390	B.7.B.2) Costo del personale comparto ruolo tecnico - tempo determinato	1.304.115	1.037.431	4.629.367	3.325.252	3.591.936
0708010101	Costo del personale dirigente ruolo amministrativo - tempo indeterminato - Competenze fisse	902.065	953.118	754.948	(147.118)	(198.170)
0708010103	Costo del personale dirigente ruolo amministrativo - tempo indeterminato - Premi e Incentivazioni	22.829	24.330	45.363	22.533	21.033
0708010105	Costo del personale dirigente ruolo amministrativo - tempo indeterminato - Oneri Sociali	237.194	250.509	223.378	(13.816)	(27.131)
BA2430	B.8.A.1) Costo del personale dirigente ruolo amministrativo - tempo indeterminato	1.162.089	1.227.958	1.023.688	(138.400)	(204.269)
0708010201	Costo del personale dirigente ruolo amministrativo (non art. 15-septies D.Lgs. 502/92)- tempo determinato - Competenze fisse	3.436	5.252	0	(3.436)	(5.252)
0708010205	Costo del personale dirigente ruolo amministrativo (non art. 15-septies D.Lgs. 502/92)- tempo determinato - Oneri Sociali	917	1.401	0	(917)	(1.401)
BA2440	B.8.A.2) Costo del personale dirigente ruolo amministrativo - tempo determinato	4.353	6.653	0	(4.353)	(6.653)
0708020101	Costo del personale comparto ruolo amministrativo - tempo indeterminato - Competenze fisse	6.049.138	6.585.253	5.849.542	(199.597)	(735.711)
0708020102	Costo del personale comparto ruolo amministrativo - tempo indeterminato - Indennità variabili	2.224	1.597	1.097	(1.128)	(500)
0708020103	Costo del personale comparto ruolo amministrativo - tempo indeterminato - Premi e Incentivazioni	411.320	392.418	351.813	(59.507)	(40.605)
0708020104	Costo del personale comparto ruolo amministrativo - tempo indeterminato - Straordinario	130.455	125.065	140.386	9.931	15.321
0708020105	Costo del personale comparto ruolo amministrativo - tempo indeterminato - Oneri Sociali	1.756.148	1.893.403	1.686.634	(69.514)	(206.770)
0708020107	Costo del personale comparto ruolo amministrativo - tempo indeterminato - Altri costi del personale	79	27	18	(61)	(9)
BA2470	B.8.B.1) Costo del personale comparto ruolo amministrativo - tempo indeterminato	8.349.365	8.997.763	8.029.489	(319.876)	(968.274)
0708020201	Costo del personale comparto ruolo amministrativo - tempo determinato - Competenze fisse	94.566	102.919	63.097	(31.469)	(39.822)
0708020202	Costo del personale comparto ruolo amministrativo - tempo determinato - Indennità variabili	362	408	41	(321)	(366)
0708020203	Costo del personale comparto ruolo amministrativo - tempo determinato - Premi e Incentivazioni	4.501	6.351	2.654	(1.848)	(3.697)

Conto	Descrizione Conto	Esercizio 2020	Previsione 2021	Esercizio 2021	Esercizio 2021 vs 2020	Esercizio 2021 vs Previsione
0708020205	Costo del personale comparto ruolo amministrativo - tempo determinato - Oneri Sociali	28.170	31.186	18.177	(9.993)	(13.010)
0708020207	Costo del personale comparto ruolo amministrativo - tempo determinato - Altri costi del personale	66	92	0	(66)	(92)
BA2480	B.8.B.2) Costo del personale comparto ruolo amministrativo - tempo determinato	127.665	140.957	83.969	(43.696)	(56.988)
0709010101	Imposta di registro	24.854	24.888	8.144	(16.711)	(16.745)
0709010102	Imposta di bollo	53.907	69.356	63.595	9.688	(5.761)
0709010104	Imposte comunali	1.109.926	1.472.592	1.150.443	40.517	(322.149)
0709010106	Altre imposte, tasse e tributi (escluse IRAP e IRES)	104.455	61.602	96.694	(7.761)	35.092
BA2510	B.9.A) Imposte e tasse (escluso IRAP e IRES)	1.293.142	1.628.438	1.318.875	25.733	(309.563)
0709030101	Indennità, rimborso spese e oneri sociali per il Direttore Generale	88.007	107.196	189.609	101.602	82.413
0709030102	Indennità, rimborso spese e oneri sociali per il Direttore Amministrativo	91.217	131.254	147.889	56.672	16.635
0709030103	Indennità, rimborso spese e oneri sociali per il Direttore Sanitario	115.630	166.704	144.390	28.760	(22.314)
0709030104	Indennità, rimborso spese e oneri sociali per i membri del Collegio sindacale	58.111	39.804	57.163	(947)	17.359
0709030105	Indennità, rimborso spese e oneri sociali per i membri delle Commissioni varie	488.857	891.432	808.906	320.048	(82.527)
BA2540	B.9.C.1) Indennità, rimborso spese e oneri sociali per gli Organi Direttivi e Collegio Sindacale	841.822	1.336.390	1.347.957	506.135	11.567
0709030201	Oneri diversi da decreti ingiuntivi, liti, arbitraggi e risarcimenti	0	0	4.624	4.624	4.624
0709030203	Altri oneri diversi di gestione	331.686	243.401	331.717	31	88.316
BA2550	B.9.C.2) Altri oneri diversi di gestione	331.686	243.401	336.341	4.655	92.940
0710010105	Ammortamento delle altre immobilizzazioni immateriali	128.295	155.438	138.541	10.246	(16.897)
BA2570	B.10) Ammortamenti delle immobilizzazioni immateriali	128.295	155.438	138.541	10.246	(16.897)
0711020101	Ammortamento fabbricati strumentali (indisponibili)	5.033.271	5.032.904	5.168.314	135.042	135.410
BA2610	B.11.A.2) Ammortamenti fabbricati strumentali (indisponibili)	5.033.271	5.032.904	5.168.314	135.042	135.410
0712010101	Ammortamento impianti e macchinari	355.207	319.573	400.903	45.696	81.330
0712010102	Ammortamento attrezzature sanitarie e scientifiche	4.608.727	4.807.030	4.785.265	176.539	(21.764)
0712010103	Ammortamento mobili e arredi	362.435	361.510	373.572	11.137	12.062
0712010104	Ammortamento automezzi	194.832	133.712	168.655	(26.177)	34.944
0712010105	Ammortamento altri beni materiali	263.086	262.024	274.467	11.382	12.444
BA2620	B.11.B) Ammortamenti delle altre immobilizzazioni materiali	5.784.286	5.883.848	6.002.863	218.577	119.015
0309010401	Rimanenze finali medicinali con AIC	14.723.952	0	13.345.069	(1.378.883)	13.345.069
0309010403	Rimanenze finali ossigeno con AIC	83	0	2.509	2.425	2.509
0309010404	Rimanenze finali altri gas medicali con AIC	16	0	0	(16)	0
0309010405	Rimanenze finali emoderivati con AIC	305.145	0	443.991	138.846	443.991
0309010406	Rimanenze finali medicinali senza AIC	98.309	0	252.455	154.146	252.455
0309010452	Rimanenze finali Farmaci innovativi	1.173.129	0	1.233.429	60.300	1.233.429

Conto	Descrizione Conto	Esercizio 2020	Previsione 2021	Esercizio 2021	Esercizio 2021 vs 2020	Esercizio 2021 vs Previsione
0714010101	Rimanenze iniziali medicinali con AIC	(8.982.740)	0	(14.723.952)	(5.741.212)	(14.723.952)
0714010102	Rimanenze iniziali soluzioni infusionali con AIC	(300)	0	0	300	0
0714010103	Rimanenze iniziali ossigeno con AIC	0	0	(83)	(83)	(83)
0714010104	Rimanenze iniziali altri gas medicali con AIC	0	0	(16)	(16)	(16)
0714010105	Rimanenze iniziali emoderivati con AIC	(305.512)	0	(305.145)	367	(305.145)
0714010106	Rimanenze iniziali medicinali senza AIC	(198.124)	0	(98.309)	99.816	(98.309)
0714010152	Rimanenze iniziali Farmaci innovativi	(713.717)	0	(1.173.129)	(459.411)	(1.173.129)
BA2671	B.13.A.1) Prodotti farmaceutici ed emoderivati	6.100.239	0	(1.023.180)	(7.123.420)	(1.023.180)
0309010409	Rimanenze finali strumentazione per bioimmagini e radioterapia	19.113	0	34.927	15.814	34.927
0309010410	Rimanenze finali materiale per sterilizzazione	13.447	0	2.777	(10.670)	2.777
0309010411	Rimanenze finali dispositivi per chirurgia mini-invasiva ed elettrochirurgia	112.111	0	152.468	40.357	152.468
0309010412	Rimanenze finali protesi ortopediche e mezzi per osteosintesi e sintesi tendineo-legamentosa	46.494	0	96.306	49.812	96.306
0309010413	Rimanenze finali protesi oculistiche	19.494	0	20.511	1.017	20.511
0309010415	Rimanenze finali altri dispositivi protesici impiantabili e prodotti per osteosintesi	2.709	0	1.562	(1.147)	1.562
0309010416	Rimanenze finali supporti e ausili tecnici per persone disabili	8.056	0	11.843	3.787	11.843
0309010417	Rimanenze finali dispositivi per emotrasfusione ed ematologia	84.641	0	49.978	(34.663)	49.978
0309010418	Rimanenze finali strumentazione per esplorazioni funzionali ed interventi terapeutici	242.490	0	439.752	197.262	439.752
0309010419	Rimanenze finali dispositivi per dialisi	248.525	0	384.619	136.093	384.619
0309010420	Rimanenze finali strumentazione per radiologia diagnostica ed interventistica	577	0	379	(197)	379
0309010421	Rimanenze finali strumentario chirurgico pluriuso o riusabile	24.708	0	65.440	40.732	65.440
0309010422	Rimanenze finali dispositivi medico-diagnostici in vitro (D.Lgs. 332/2000)	2.010.423	0	1.677.794	(332.629)	1.677.794
0309010423	Rimanenze finali dispositivi protesici impiantabili - vari	17.098	0	33.228	16.130	33.228
0309010424	Rimanenze finali dispositivi per sistema artero-venoso	210.335	0	163.851	(46.484)	163.851
0309010425	Rimanenze finali guide per apparato cardiocircolatorio	20.991	0	28.432	7.441	28.432
0309010439	Rimanenze finali dispositivi da somministrazione, prelievo e raccolta	545.010	0	654.132	109.121	654.132
0309010440	Rimanenze finali dispositivi impiantabili attivi	8.215	0	4.836	(3.379)	4.836
0309010441	Rimanenze finali altri dispositivi per apparato cardiocircolatorio	131.526	0	259.491	127.965	259.491
0309010442	Rimanenze finali disinfettanti, antisettici e proteolitici (D.Lgs. 46/97)	37.162	0	57.025	19.863	57.025
0309010443	Rimanenze finali dispositivi per apparato gastrointestinale	65.608	0	74.837	9.229	74.837
0309010444	Rimanenze finali dispositivi da sutura	100.004	0	99.670	(334)	99.670
0309010445	Rimanenze finali dispositivi per sistema nervoso e midollare	17.622	0	66.252	48.630	66.252
0309010446	Rimanenze finali dispositivi per odontoiatria, oftalmologia e otorinolaringoiatria	39.441	0	85.999	46.558	85.999
0309010447	Rimanenze finali dispositivi per apparato respiratorio e anestesia	178.993	0	196.904	17.911	196.904
0309010448	Rimanenze finali dispositivi di protezione e ausili per incontinenza (D.Lgs. 46/97)	774.238	0	655.841	(118.397)	655.841
0309010449	Rimanenze finali dispositivi per apparato urogenitale	24.828	0	28.863	4.035	28.863
0309010450	Rimanenze finali dispositivi vari	128.085	0	184.754	56.670	184.754
0309010451	Rimanenze finali dispositivi per medicazioni generali e specialistiche	350.166	0	419.443	69.277	419.443
0309010453	Rimanenze finali dispositivi medici - kit o assemblati	71.534	0	103.059	31.525	103.059
0714010109	Rimanenze iniziali strumentazione per bioimmagini e radioterapia	(34.041)	0	(19.113)	14.928	(19.113)

Conto	Descrizione Conto	Esercizio 2020	Previsione 2021	Esercizio 2021	Esercizio 2021 vs 2020	Esercizio 2021 vs Previsione
0714010110	Rimanenze iniziali materiale per sterilizzazione	(26.034)	0	(13.447)	12.587	(13.447)
0714010111	Rimanenze iniziali dispositivi per chirurgia mini-invasiva ed elettrochirurgia	(231.886)	0	(112.111)	119.774	(112.111)
0714010112	Rimanenze iniziali protesi ortopediche e mezzi per osteosintesi e sintesi tendineo-legamentosa	(125.694)	0	(46.494)	79.201	(46.494)
0714010113	Rimanenze iniziali protesi oculistiche	(106.241)	0	(19.494)	86.748	(19.494)
0714010114	Rimanenze iniziali protesi vascolari e cardiache	(3.596)	0	0	3.596	0
0714010115	Rimanenze iniziali altri dispositivi protesici impiantabili e prodotti per osteosintesi	(26.339)	0	(2.709)	23.630	(2.709)
0714010116	Rimanenze iniziali supporti e ausili tecnici per persone disabili	(7.706)	0	(8.056)	(350)	(8.056)
0714010117	Rimanenze iniziali dispositivi per emotrasfusione ed ematologia	(42.793)	0	(84.641)	(41.847)	(84.641)
0714010118	Rimanenze iniziali strumentazione per esplorazioni funzionali ed interventi terapeutici	(395.454)	0	(242.490)	152.964	(242.490)
0714010119	Rimanenze iniziali dispositivi per dialisi	(414.188)	0	(248.525)	165.663	(248.525)
0714010120	Rimanenze iniziali strumentazione per radiologia diagnostica ed interventistica	(889)	0	(577)	312	(577)
0714010121	Rimanenze iniziali strumentario chirurgico pluriuso o riusabile	(43.417)	0	(24.708)	18.708	(24.708)
0714010122	Rimanenze iniziali dispositivi medico-diagnostici in vitro (D.Lgs. 332/2000)	(1.378.264)	0	(2.010.423)	(632.159)	(2.010.423)
0714010123	Rimanenze iniziali dispositivi protesici impiantabili - vari	(20.958)	0	(17.098)	3.860	(17.098)
0714010124	Rimanenze iniziali dispositivi per sistema artero-venoso	(263.899)	0	(210.335)	53.564	(210.335)
0714010125	Rimanenze iniziali guide per apparato cardiocircolatorio	(54.115)	0	(20.991)	33.124	(20.991)
0714010139	Rimanenze iniziali dispositivi da somministrazione, prelievo e raccolta	(633.712)	0	(545.010)	88.702	(545.010)
0714010140	Rimanenze iniziali dispositivi impiantabili attivi	(34.541)	0	(8.215)	26.326	(8.215)
0714010141	Rimanenze iniziali altri dispositivi per apparato cardiocircolatorio	(209.611)	0	(131.526)	78.085	(131.526)
0714010142	Rimanenze iniziali disinfettanti, antisettici e proteolitici (D.Lgs. 46/97)	(20.593)	0	(37.162)	(16.568)	(37.162)
0714010143	Rimanenze iniziali dispositivi per apparato gastrointestinale	(108.757)	0	(65.608)	43.149	(65.608)
0714010144	Rimanenze iniziali dispositivi da sutura	(159.098)	0	(100.004)	59.094	(100.004)
0714010145	Rimanenze iniziali dispositivi per sistema nervoso e midollare	(14.508)	0	(17.622)	(3.114)	(17.622)
0714010146	Rimanenze iniziali dispositivi per odontoiatria, oftalmologia e otorinolaringoiatria	(74.180)	0	(39.441)	34.739	(39.441)
0714010147	Rimanenze iniziali dispositivi per apparato respiratorio e anestesia	(204.390)	0	(178.993)	25.397	(178.993)
0714010148	Rimanenze iniziali dispositivi di protezione e ausili per incontinenza (D.Lgs. 46/97)	(194.247)	0	(774.238)	(579.990)	(774.238)
0714010149	Rimanenze iniziali dispositivi per apparato urogenitale	(87.546)	0	(24.828)	62.718	(24.828)
0714010150	Rimanenze iniziali dispositivi vari	(226.897)	0	(128.085)	98.812	(128.085)
0714010151	Rimanenze iniziali dispositivi per medicazioni generali e specialistiche	(345.477)	0	(350.166)	(4.689)	(350.166)
0714010153	Rimanenze iniziali dispositivi medici - kit o assemblati	0	0	(71.534)	(71.534)	(71.534)
BA2673	B.13.A.3) Dispositivi medici	64.571	0	501.327	436.756	501.327
0309010426	Rimanenze finali prodotti dietetici	14.603	0	6.565	(8.039)	6.565
0309010427	Rimanenze finali alimenti per nutrizione artificiale senza AIC	54.891	0	54.548	(343)	54.548
0714010126	Rimanenze iniziali prodotti dietetici	(10.440)	0	(14.603)	(4.163)	(14.603)
0714010127	Rimanenze iniziali alimenti per nutrizione artificiale senza AIC	(65.063)	0	(54.891)	10.172	(54.891)

Conto	Descrizione Conto	Esercizio 2020	Previsione 2021	Esercizio 2021	Esercizio 2021 vs 2020	Esercizio 2021 vs Previsione
BA2674	B.13.A.4) Prodotti dietetici	(6.009)	0	(8.381)	(2.373)	(8.381)
0309010436	Rimanenze finali vetrerie e materiale plastico per laboratorio	8.113	0	8.744	631	8.744
0309010437	Rimanenze finali materiali di consumo non specifici per strumentazione diagnostica	45.038	0	47.103	2.065	47.103
0309010438	Rimanenze finali altri beni e prodotti sanitari	379.319	0	267.269	(112.050)	267.269
0714010136	Rimanenze iniziali vetrerie e materiale plastico per laboratorio	(11.205)	0	(8.113)	3.092	(8.113)
0714010137	Rimanenze iniziali materiali di consumo non specifici per strumentazione diagnostica	(68.711)	0	(45.038)	23.673	(45.038)
0714010138	Rimanenze iniziali altri beni e prodotti sanitari	(248.148)	0	(379.319)	(131.172)	(379.319)
BA2678	B.13.A.8) Altri beni e prodotti sanitari	104.407	0	(109.353)	(213.761)	(109.353)
0309010602	Rimanenze finali materiali di guardaroba, di pulizia e di convivenza in genere	28.749	0	28.509	(240)	28.509
0714020102	Rimanenze iniziali materiali di guardaroba, di pulizia e di convivenza in genere	(30.345)	0	(28.749)	1.597	(28.749)
BA2682	B.13.B.2) Materiali di guardaroba, di pulizia, e di convivenza in genere	(1.597)	0	(240)	1.357	(240)
0309010604	Rimanenze finali supporti informatici	103.769	0	136.182	32.413	136.182
0309010605	Rimanenze finali cancelleria e stampanti	110.366	0	116.882	6.516	116.882
0714020104	Rimanenze iniziali supporti informatici	(108.077)	0	(103.769)	4.308	(103.769)
0714020105	Rimanenze iniziali cancelleria e stampanti	(117.179)	0	(110.366)	6.814	(110.366)
BA2684	B.13.B.4) Supporti informatici e cancelleria	(11.122)	0	38.930	50.052	38.930
0309010606	Rimanenze finali materiali per la manutenzione di immobili e loro pertinenze	10.414	0	6.521	(3.893)	6.521
0309010608	Rimanenze finali materiali per la manutenzione di attrezzature tecnico scientifiche sanitarie	2.314	0	1.997	(318)	1.997
0309010610	Rimanenze finali di materiale per la manutenzione di altro	2.639	0	2.616	(23)	2.616
0714020106	Rimanenze iniziali materiali per la manutenzione di immobili e loro pertinenze	(6.398)	0	(10.414)	(4.016)	(10.414)
0714020108	Rimanenze iniziali materiali per la manutenzione di attrezzature tecnico scientifiche sanitarie	(10.430)	0	(2.314)	8.115	(2.314)
0714020110	Rimanenze iniziali di materiale per la manutenzione di altro	(4.708)	0	(2.639)	2.069	(2.639)
BA2685	B.13.B.5) Materiale per la manutenzione	(6.169)	0	(4.234)	1.934	(4.234)
0309010611	Rimanenze finali altri beni e prodotti non sanitari	3.205	0	5.045	1.840	5.045
0714020111	Rimanenze iniziali altri beni e prodotti non sanitari	(1.158)	0	(3.205)	(2.047)	(3.205)
BA2686	B.13.B.6) Altri beni e prodotti non sanitari	2.047	0	1.840	(207)	1.840
0715010101	Accantonamenti per cause civili ed oneri processuali	4.358.090	6.000.000	24.790	(4.333.300)	(5.975.210)
BA2710	B.14.A.1) Accantonamenti per cause civili ed oneri processuali	4.358.090	6.000.000	24.790	(4.333.300)	(5.975.210)
0715010102	Accantonamenti per contenzioso personale dipendente	1.808.362	880.000	8.162	(1.800.200)	(871.838)
BA2720	B.14.A.2) Accantonamenti per contenzioso personale dipendente	1.808.362	880.000	8.162	(1.800.200)	(871.838)
0715010103	Accantonamenti per rischi connessi all'acquisto di prestazioni sanitarie da privato al fondo debiti in contestazione	799.301	0	1.624.004	824.703	1.624.004

Conto	Descrizione Conto	Esercizio 2020	Previsione 2021	Esercizio 2021	Esercizio 2021 vs 2020	Esercizio 2021 vs Previsione
BA2730	B.14.A.3) Accantonamenti per rischi connessi all'acquisto di prestazioni sanitarie da privato	799.301	0	1.624.004	824.703	1.624.004
0715010107	Accantonamenti per franchigia assicurativa	2.837.450	3.501.757	5.432.051	2.594.601	1.930.294
BA2741	B.14.A.5) Accantonamenti per franchigia assicurativa	2.837.450	3.501.757	5.432.051	2.594.601	1.930.294
0715020101	Accantonamenti per premio di operosità (SUMAI)	269.736	277.852	267.241	(2.495)	(10.611)
BA2760	B.14.B) Accantonamenti per premio di operosità (SUMAI)	269.736	277.852	267.241	(2.495)	(10.611)
0715030119	Accantonamenti per quote inutilizzate contributi da Regione e Prov. Aut. per quota F.S. indistinto finalizzato	0	0	62.549	62.549	62.549
BA2771	B.14.C.1) Accantonamenti per quote inutilizzate contributi da Regione e Prov. Aut. per quota F.S. indistinto finalizzato	0	0	62.549	62.549	62.549
0715030112	Accantonamenti per quote inutilizzate contributi da Regione per quota Progetti di PSN L 662/96	3.041.820	0	0	(3.041.820)	0
0715030120	Accantonamenti per quote inutilizzate contributi da Regione per quota esenzione della percentuale di sconto per le farmacie con fatturato < 150.000 €	0	0	25.678	25.678	25.678
BA2780	B.14.C.2) Accantonamenti per quote inutilizzate contributi da Regione e Prov. Aut. per quota F.S. vincolato	3.041.820	0	25.678	(3.016.142)	25.678
0715030201	Accantonamenti per quote inutilizzate contributi da soggetti pubblici (extra fondo) vincolati	121.574	0	199.206	77.632	199.206
BA2790	B.14.C.3) Accantonamenti per quote inutilizzate contributi da soggetti pubblici (extra fondo) vincolati	121.574	0	199.206	77.632	199.206
0715030301	Accantonamenti per quote inutilizzate contributi da soggetti pubblici per ricerca	142.000	0	0	(142.000)	0
BA2800	B.14.C.4) Accantonamenti per quote inutilizzate contributi da soggetti pubblici per ricerca	142.000	0	0	(142.000)	0
0715040201	Accantonamenti rinnovi convenzioni MMG/PLS/MCA	746.929	2.889.507	1.404.672	657.743	(1.484.835)
BA2840	B.14.D.1) Acc. Rinnovi convenzioni MMG/PLS/MCA	746.929	2.889.507	1.404.672	657.743	(1.484.835)
0715040301	Accantonamenti rinnovi convenzioni medici Sumai	94.224	375.392	177.197	82.973	(198.195)
BA2850	B.14.D.2) Acc. Rinnovi convenzioni Medici Sumai	94.224	375.392	177.197	82.973	(198.195)
0715040401	Accantonamenti rinnovi contrattuali: dirigenza medica	914.004	2.107.092	2.148.955	1.234.952	41.863
BA2860	B.14.D.3) Acc. Rinnovi contratt.: dirigenza medica	914.004	2.107.092	2.148.955	1.234.952	41.863
0715040501	Accantonamenti rinnovi contrattuali: dirigenza non medica ruolo sanitario	70.722	163.039	166.278	95.556	3.239
0715040502	Accantonamenti rinnovi contrattuali: dirigenza non medica ruolo professionale	0	28.243	0	0	(28.243)
0715040503	Accantonamenti rinnovi contrattuali: dirigenza non medica ruolo tecnico	0	27.697	0	0	(27.697)
0715040504	Accantonamenti rinnovi contrattuali: dirigenza non medica ruolo amministrativo	23.331	57.806	54.855	31.524	(2.951)

Conto	Descrizione Conto	Esercizio 2020	Previsione 2021	Esercizio 2021	Esercizio 2021 vs 2020	Esercizio 2021 vs Previsione
BA2870	B.14.D.4) Acc. Rinnovi contratt.: dirigenza non medica	94.053	276.785	221.133	127.080	(55.653)
0715040601	Accantonamenti rinnovi contrattuali: comparto ruolo sanitario	570.857	1.560.172	4.651.080	4.080.223	3.090.907
0715040603	Accantonamenti rinnovi contrattuali: comparto ruolo tecnico	0	398.402	0	0	(398.402)
0715040604	Accantonamenti rinnovi contrattuali: comparto ruolo amministrativo	0	212.553	0	0	(212.553)
BA2880	B.14.D.5) Acc. Rinnovi contratt.: comparto	570.857	2.171.128	4.651.080	4.080.223	2.479.952
0715040701	Altri accantonamenti al fondo oneri differiti del personale per attività libero-professionale	908.682	0	0	(908.682)	0
BA2890	B.14.D.10) Altri accantonamenti	908.682	0	0	(908.682)	0
0401020101	Interessi attivi su c/c postali	136	0	0	(136)	0
CA0030	C.1.B) Interessi attivi su c/c postali e bancari	136	0	0	(136)	0
0801020101	Interessi passivi su mutui	0	0	33	33	33
CA0130	C.3.B) Interessi passivi su mutui	0	0	33	33	33
0801030101	Interessi moratori	163.514	367.753	495.001	331.486	127.248
0801030102	Altri interessi passivi	0	0	291	291	291
CA0140	C.3.C) Altri interessi passivi	163.514	367.753	495.292	331.777	127.539
0802010101	Altri oneri finanziari	407	187	113	(295)	(75)
CA0160	C.4.A) Altri oneri finanziari	407	187	113	(295)	(75)
0601010101	Plusvalenze	32.759	0	0	(32.759)	0
EA0020	E.1.A) Plusvalenze	32.759	0	0	(32.759)	0
0601020101	Proventi da donazioni e liberalità diverse	626.161	0	19.165	(606.996)	19.165
EA0040	E.1.B.1) Proventi da donazioni e liberalità diverse	626.161	0	19.165	(606.996)	19.165
0601020201	Sopravvenienze attive v/Aziende sanitarie pubbliche della Regione relative alla mobilità intraregionale	541.959	0	7.345.669	6.803.711	7.345.669
0601020202	Altre sopravvenienze attive v/Aziende sanitarie pubbliche della Regione	29.976	33.141	39.351	9.374	6.210
EA0060	E.1.B.2.2) Sopravvenienze attive v/Aziende sanitarie pubbliche della Regione	571.935	33.141	7.385.020	6.813.085	7.351.879
0601020204	Sopravvenienze attive v/terzi relative al personale	396.891	0	0	(396.891)	0
EA0090	E.1.B.2.3.B) Sopravvenienze attive v/terzi relative al personale	396.891	0	0	(396.891)	0
0601020207	Sopravvenienze attive v/terzi relative all'acquisto prestazioni sanitarie da operatori accreditati	509.830	0	1.514.710	1.004.880	1.514.710
EA0120	E.1.B.2.3.E) Sopravvenienze attive v/terzi relative all'acquisto prestaz. sanitarie da operatori accreditati	509.830	0	1.514.710	1.004.880	1.514.710
0601020208	Sopravvenienze attive v/terzi relative all'acquisto di beni e servizi	717.316	0	899.543	182.227	899.543

Conto	Descrizione Conto	Esercizio 2020	Previsione 2021	Esercizio 2021	Esercizio 2021 vs 2020	Esercizio 2021 vs Previsione
EA0130	E.1.B.2.3.F) Sopravvenienze attive v/terzi relative all'acquisto di beni e servizi	717.316	0	899.543	182.227	899.543
0601020209	Sopravvenienze attive per attività libero professionale	78.177	0	0	(78.177)	0
0601020210	Altre sopravvenienze attive v/terzi	789.946	0	32.852	(757.093)	32.852
EA0140	E.1.B.2.3.G) Altre sopravvenienze attive v/terzi	868.123	0	32.852	(835.271)	32.852
0601020301	Insussistenze attive v/Aziende sanitarie pubbliche della Regione	0	0	21	21	21
EA0160	E.1.B.3.1) Insussistenze attive v/Aziende sanitarie pubbliche della Regione	0	0	21	21	21
0601020305	Insussistenze attive v/terzi relative alle convenzioni per la specialistica	187	0	0	(187)	0
EA0210	E.1.B.3.2.D) Insussistenze attive v/terzi relative alle convenzioni per la specialistica	187	0	0	(187)	0
0601020306	Insussistenze attive v/terzi relative all'acquisto prestazioni sanitarie da operatori accreditati	2	0	144.520	144.518	144.520
EA0220	E.1.B.3.2.E) Insussistenze attive v/terzi relative all'acquisto prestaz. sanitarie da operatori accreditati	2	0	144.520	144.518	144.520
0601020307	Insussistenze attive v/terzi relative all'acquisto di beni e servizi	178.969	0	320.833	141.864	320.833
EA0230	E.1.B.3.2.F) Insussistenze attive v/terzi relative all'acquisto di beni e servizi	178.969	0	320.833	141.864	320.833
0601020308	Altre insussistenze attive v/terzi	2.478	0	1.328.148	1.325.670	1.328.148
EA0240	E.1.B.3.2.G) Altre insussistenze attive v/terzi	2.478	0	1.328.148	1.325.670	1.328.148
1001010101	Minusvalenze	78.371	0	0	(78.371)	0
EA0270	E.2.A) Minusvalenze	78.371	0	0	(78.371)	0
1001020301	Sopravvenienze passive v/Aziende sanitarie pubbliche relative alla mobilità intraregionale	1.264.639	0	0	(1.264.639)	0
EA0330	E.2.B.3.1.A) Sopravvenienze passive v/Aziende sanitarie pubbliche relative alla mobilità intraregionale	1.264.639	0	0	(1.264.639)	0
1001020302	Altre sopravvenienze passive v/Aziende sanitarie pubbliche della Regione	142.613	103.611	69.146	(73.467)	(34.465)
EA0340	E.2.B.3.1.B) Altre sopravvenienze passive v/Aziende sanitarie pubbliche della Regione	142.613	103.611	69.146	(73.467)	(34.465)
1001020304	Sopravvenienze passive v/terzi relative al personale - dirigenza medica	2.409	0	0	(2.409)	0
EA0380	E.2.B.3.2.B.1) Soprav. passive v/terzi relative al personale - dirigenza medica	2.409	0	0	(2.409)	0
1001020305	Sopravvenienze passive v/terzi relative al personale - dirigenza non medica	0	0	0	(0)	0
EA0390	E.2.B.3.2.B.2) Soprav. passive v/terzi relative al personale - dirigenza non medica	0	0	0	(0)	0
1001020306	Sopravvenienze passive v/terzi relative al personale - comparto	84	0	0	(84)	0
EA0400	E.2.B.3.2.B.3) Soprav. passive v/terzi relative al personale - comparto	84	0	0	(84)	0

Conto	Descrizione Conto	Esercizio 2020	Previsione 2021	Esercizio 2021	Esercizio 2021 vs 2020	Esercizio 2021 vs Previsione
1001020307	Sopravvenienze passive v/terzi relative alle convenzioni con medici di base	622.791	0	0	(622.791)	0
EA0410	E.2.B.3.2.C) Sopravvenienze passive v/terzi relative alle convenzioni con medici di base	622.791	0	0	(622.791)	0
1001020308	Sopravvenienze passive v/terzi relative alle convenzioni per la specialistica	126.995	0	0	(126.995)	0
EA0420	E.2.B.3.2.D) Sopravvenienze passive v/terzi relative alle convenzioni per la specialistica	126.995	0	0	(126.995)	0
1001020309	Sopravvenienze passive v/terzi relative all'acquisto prestazioni sanitarie da operatori accreditati	628.528	0	171.840	(456.688)	171.840
EA0430	E.2.B.3.2.E) Sopravvenienze passive v/terzi relative all'acquisto prestaz. sanitarie da operatori accreditati	628.528	0	171.840	(456.688)	171.840
1001020310	Sopravvenienze passive v/terzi relative all'acquisto di beni e servizi	2.698.548	0	2.892.986	194.438	2.892.986
EA0440	E.2.B.3.2.F) Sopravvenienze passive v/terzi relative all'acquisto di beni e servizi	2.698.548	0	2.892.986	194.438	2.892.986
1001020312	Altre sopravvenienze passive v/terzi	134.858	0	100.276	(34.582)	100.276
EA0450	E.2.B.3.2.G) Altre sopravvenienze passive v/terzi	134.858	0	100.276	(34.582)	100.276
1001020407	Insussistenze passive v/terzi relative all'acquisto di beni e servizi	17.479	0	0	(17.479)	0
EA0540	E.2.B.4.3.F) Insussistenze passive v/terzi relative all'acquisto di beni e servizi	17.479	0	0	(17.479)	0
1001020408	Altre insussistenze passive v/terzi	151.718	0	0	(151.718)	0
EA0550	E.2.B.4.3.G) Altre insussistenze passive v/terzi	151.718	0	0	(151.718)	0
1101010101	IRAP relativa al personale dipendente del ruolo sanitario	9.845.732	10.066.061	10.474.940	629.208	408.879
1101010102	IRAP relativa al personale dipendente del ruolo professionale	30.725	31.414	32.202	1.476	788
1101010103	IRAP relativa al personale dipendente del ruolo tecnico	1.141.569	1.386.059	1.373.241	231.671	(12.819)
1101010104	IRAP relativa al personale dipendente del ruolo amministrativo	550.102	693.525	500.800	(49.302)	(192.724)
YA0020	Y.1.A) IRAP relativa a personale dipendente	11.568.129	12.177.058	12.381.183	813.054	204.124
1101020101	IRAP relativa a collaboratori e personale assimilato a lavoro dipendente	4.992	4.788	4.283	(709)	(505)
1101020102	IRAP relativa ai medici di guardia medica	183.134	157.922	176.127	(7.008)	18.204
1101020103	IRAP relativa ai medici 118	78.519	77.309	63.813	(14.706)	(13.497)
1101020104	IRAP relativa ad altro (medicina dei servizi, psicologi, etc.)	289.753	269.037	326.812	37.059	57.776
YA0030	Y.1.B) IRAP relativa a collaboratori e personale assimilato a lavoro dipendente	556.398	509.056	571.034	14.636	61.978
1101030101	IRAP relativa ad attività intramoenia	172.968	240.786	294.079	121.112	53.293
1101030102	IRAP libera professione relativa ad attività istituzionale (ex. art. 55 c. 2 CCNL)	188.178	56.955	273.594	85.416	216.639
YA0040	Y.1.C) IRAP relativa ad attività di libera professione (intramoenia)	361.146	297.741	567.673	206.527	269.933
1102020101	IRES su attività commerciale	355.472	408.988	298.264	(57.207)	(110.724)
YA0080	Y.2.B) IRES su attività commerciale	355.472	408.988	298.264	(57.207)	(110.724)

	Esercizio 2021	Esercizio 2020
--	-------------------	-------------------

4. RENDICONTO FINANZIARIO

OPERAZIONI DI GESTIONE REDDITUALE			
(+)	risultato di esercizio	(15.081.777)	(7.192.012)
Voci che non hanno effetto sulla liquidità: costi e ricavi non monetari			
(+)	ammortamenti fabbricati	5.168.314	5.033.271
(+)	ammortamenti altre immobilizzazioni materiali	6.002.863	3.903.750
(+)	ammortamenti immobilizzazioni immateriali	138.541	125.010
Ammortamenti		11.309.717	9.062.030
(-)	Utilizzo finanziamenti per investimenti	(27.690.600)	(11.517.213)
(-)	Utilizzo fondi riserva: investimenti, incentivi al personale, successioni e donaz., plusvalenze da reinvestire	(7)	0
Utilizzo contributi in c/capitale e fondi riserva		(27.690.607)	(11.517.213)
(+)	accantonamenti SUMAI	267.241	269.736
(-)	pagamenti SUMAI	(456.191)	(276.283)
(+)	accantonamenti TFR	0	0
(-)	pagamenti TFR	0	0
- Premio operosità medici SUMAI + TFR		(188.950)	(6.547)
(+/-)	Rivalutazioni/svalutazioni di attività finanziarie	0	0
(+)	accantonamenti a fondi svalutazioni	0	0
(-)	utilizzo fondi svalutazioni (*)	0	0
- Fondi svalutazione di attività		0	0
(+)	accantonamenti a fondi per rischi e oneri	16.056.043	16.888.891
(-)	utilizzo fondi per rischi e oneri	(18.725.796)	(32.506.979)
- Fondo per rischi ed oneri futuri		(2.669.753)	(15.618.088)
TOTALE Flusso di CCN della gestione corrente		(34.321.371)	(25.271.829)
(+)/(-)	aumento/diminuzione debiti verso regione e provincia autonoma, esclusa la variazione relativa a debiti per acquisto di beni strumentali	(5.578.223)	155.454
(+)/(-)	aumento/diminuzione debiti verso comune	0	(150.000)
(+)/(-)	aumento/diminuzione debiti verso aziende sanitarie pubbliche	(89.055)	167.951
(+)/(-)	aumento/diminuzione debiti verso arpa	0	0
(+)/(-)	aumento/diminuzione debiti verso fornitori	(5.029.280)	9.772.729
(+)/(-)	aumento/diminuzione debiti tributari	(969.323)	2.167.411
(+)/(-)	aumento/diminuzione debiti verso istituti di previdenza	476.843	398.149
(+)/(-)	aumento/diminuzione altri debiti	(343.039)	(2.376.663)
(+)/(-)	aumento/diminuzione debiti (escl. forn. di immob. e C/C bancari e istituto tesoriere)	(11.532.078)	10.135.030
(+)/(-)	aumento/diminuzione ratei e risconti passivi	0	0
(+)/(-)	diminuzione/aumento crediti parte corrente v/Stato quote indistinte	(3.378)	105
(+)/(-)	diminuzione/aumento crediti parte corrente v/Stato quote vincolate	0	(86.407)
(+)/(-)	diminuzione/aumento crediti parte corrente v/Regione per gettito addizionali Irpef e Irap	0	0
(+)/(-)	diminuzione/aumento crediti parte corrente v/Regione per partecipazioni regioni a Statuto speciale	0	0
(+)/(-)	diminuzione/aumento crediti parte corrente v/Regione - vincolate per partecipazioni regioni a Statuto speciale	0	0
(+)/(-)	diminuzione/aumento crediti parte corrente v/Regione - gettito fiscalità regionale	0	0
(+)/(-)	diminuzione/aumento crediti parte corrente v/Regione - altri contributi extrafondo	0	0
(+)/(-)	diminuzione/aumento crediti parte corrente v/Regione	(6.205.008)	26.704.045
(+)/(-)	diminuzione/aumento crediti parte corrente v/Comune	14.215	3.920
(+)/(-)	diminuzione/aumento crediti parte corrente v/Asl-Ao	(161.813)	264.685
(+)/(-)	diminuzione/aumento crediti parte corrente v/ARPA	0	0
(+)/(-)	diminuzione/aumento crediti parte corrente v/Erario	(3.038.358)	(897.610)
(+)/(-)	diminuzione/aumento crediti parte corrente v/Altri	(9.603.746)	(3.032.047)
(+)/(-)	diminuzione/aumento di crediti	(18.998.089)	22.956.691
(+)/(-)	diminuzione/aumento del magazzino	603.293	(6.246.368)
(+)/(-)	diminuzione/aumento di acconti a fornitori per magazzino	0	0
(+)/(-)	diminuzione/aumento rimanenze	603.293	(6.246.368)

		Esercizio 2021	Esercizio 2020
(+)/(-)	diminuzione/aumento ratei e risconti attivi	(228.355)	1.157
A - Totale operazioni di gestione reddituale		(64.476.599)	1.574.680
ATTIVITA' DI INVESTIMENTO			
(-)	Acquisto costi di impianto e di ampliamento	0	0
(-)	Acquisto costi di ricerca e sviluppo	0	0
(-)	Acquisto Diritti di brevetto e diritti di utilizzazione delle opere d'ingegno	0	0
(-)	Acquisto immobilizzazioni immateriali in corso	0	0
(-)	Acquisto altre immobilizzazioni immateriali	(35.041)	(87.129)
(-)	Acquisto immobilizzazioni immateriali	(35.041)	(87.129)
(+)	Valore netto contabile costi di impianto e di ampliamento dismessi	0	0
(+)	Valore netto contabile costi di ricerca e sviluppo dismessi	0	0
(+)	Valore netto contabile Diritti di brevetto e diritti di utilizzazione delle opere d'ingegno dismessi	0	0
(+)	Valore netto contabile immobilizzazioni immateriali in corso dismesse	0	0
(+)	Valore netto contabile altre immobilizzazioni immateriali dismesse	0	3.285
(+)	Valore netto contabile Immobilizzazioni Immateriali dismesse	0	3.285
(-)	Acquisto terreni	0	0
(-)	Acquisto fabbricati	(12.796.835)	(5.065.623)
(-)	Acquisto impianti e macchinari	(563.612)	(879.994)
(-)	Acquisto attrezzature sanitarie e scientifiche	(8.045.284)	(4.528.536)
(-)	Acquisto mobili e arredi	(1.503.232)	(341.765)
(-)	Acquisto automezzi	(89.042)	0
(-)	Acquisto altri beni materiali	(9.226.903)	(11.313.389)
(-)	Acquisto Immobilizzazioni Materiali	(32.224.908)	(22.129.308)
(+)	Valore netto contabile terreni dismessi	0	0
(+)	Valore netto contabile fabbricati dismessi	270.898	586.332
(+)	Valore netto contabile impianti e macchinari dismessi	0	0
(+)	Valore netto contabile attrezzature sanitarie e scientifiche dismesse	217.361	1.917.950
(+)	Valore netto contabile mobili e arredi dismessi	377.532	19.705
(+)	Valore netto contabile automezzi dismessi	0	0
(+)	Valore netto contabile altri beni materiali dismessi	12.122.438	3.111.041
(+)	Valore netto contabile Immobilizzazioni Materiali dismesse	12.988.227	5.635.028
(-)	Acquisto crediti finanziari	0	0
(-)	Acquisto titoli	0	0
(-)	Acquisto Immobilizzazioni Finanziarie	0	0
(+)	Valore netto contabile crediti finanziari dismessi	0	0
(+)	Valore netto contabile titoli dismessi	0	0
(+)	Valore netto contabile Immobilizzazioni Finanziarie dismesse	0	0
(+/-)	Aumento/Diminuzione debiti v/fornitori di immobilizzazioni	1.352.498	951.420
B - Totale attività di investimento		(17.919.223)	(15.626.703)
ATTIVITA' DI FINANZIAMENTO			
(+)/(-)	diminuzione/aumento crediti vs Stato (finanziamenti per investimenti)	1.033.252	(5.779.673)
(+)/(-)	diminuzione/aumento crediti vs Regione (finanziamenti per investimenti)	0	0
(+)/(-)	diminuzione/aumento crediti vs Regione (aumento fondo di dotazione)	0	0
(+)/(-)	diminuzione/aumento crediti vs Regione (ripiano perdite)	3.044.841	17.283.677
(+)/(-)	diminuzione/aumento crediti vs Regione (copertura debiti al 31.12.2005)	0	0
(+)	aumento fondo di dotazione	4.078.093	11.504.004
(+)	aumento contributi in c/capitale da regione e da altri	12.363.725	15.684.289
(+)	aumento fondi riserva: investimenti, incentivi al personale, successioni e donaz., plusvalenze da reinvestire	13.094.136	0
(+)/(-)	altri aumenti/diminuzioni al patrimonio netto (*)	10.889.456	10.647.066
(+)/(-)	aumenti/diminuzioni nette contabili al patrimonio netto	36.347.316	26.331.356
(+)/(-)	aumenti/diminuzione debiti C/C bancari e istituto tesoriere (*)	0	0
(+)	assunzione nuovi mutui (*)	0	0
(-)	mutui quota capitale rimborsata	0	0
C - Totale attività di finanziamento		40.425.409	37.835.360
FLUSSO DI CASSA COMPLESSIVO (A+B+C+)		(41.970.412)	23.783.336
Delta liquidità tra inizio e fine esercizio (al netto dei conti bancari passivi)		(41.970.412)	23.783.336
Squadratura tra il valore delle disponibilità liquide nello SP e il valore del flusso di cassa complessivo		(0)	0

5. NOTA INTEGRATIVA

5.1. Criteri generali di formazione del Bilancio di Esercizio

Il bilancio di esercizio è costituito dallo stato patrimoniale, dal conto economico, dal rendiconto finanziario e dalla presente nota integrativa, ed è corredato dalla relazione sulla gestione. Esso è stato predisposto secondo le disposizioni del D. Lgs. 118/2011, quindi facendo riferimento al Codice Civile e ai Principi Contabili Nazionali (OIC), fatto salvo quanto difformemente previsto dallo stesso D. Lgs. 118/2011 e s.m.i., nonché dai successivi decreti ministeriali di attuazione; inoltre, il Piano dei Conti e le relative aggregazioni dello stesso alle voci dei modelli SP e CE NSIS ed a quelle dello schema IV direttiva CEE fanno riferimento a quanto adottato dalla Regione Abruzzo con DGR 715 del 25/11/2019 e s.m.i. che l'Azienda ha costantemente recepito e correttamente applicato.

La presente nota integrativa, in particolare, contiene tutte le informazioni richieste dal D. Lgs. 118/2011 e s.m.i., nonché dai successivi decreti ministeriali di attuazione. Fornisce inoltre tutte le informazioni supplementari, anche se non specificamente richieste da disposizioni di legge, ritenute necessarie a dare una rappresentazione veritiera e corretta dei fatti aziendali e in ottemperanza al postulato della chiarezza del bilancio; da ultimo, lo stato patrimoniale, il conto economico, il rendiconto finanziario e la nota integrativa sono stati predisposti in unità di euro. L'arrotondamento è stato eseguito all'unità inferiore per decimali inferiori a 0,5 Euro e all'unità superiore per decimali pari o superiori a 0,5 Euro.

Eventuali deroghe all'applicazione di disposizioni di legge:

GEN01 - NO	Non si sono verificati casi eccezionali che impongano di derogare alle disposizioni di legge.
GEN01-SI	Si sono verificati casi eccezionali che, ai sensi dell'articolo 2423, comma 4, codice civile, impongono di derogare alle disposizioni di legge. 1 caso eccezionale deve essere illustrato; le deroghe applicate devono essere motivate e ne devono essere quantificati gli effetti con riguardo alla situazione patrimoniale e finanziaria e al risultato economico.

Eventuali deroghe al principio di continuità di applicazione dei criteri di valutazione:

GEN02 - NO	1 criteri utilizzati nella formazione del bilancio non si discostano dai medesimi utilizzati per la formazione del bilancio del precedente esercizio, in particolare nelle valutazioni e nella continuità dei medesimi principi.
GEN02-SI	Si sono rese necessarie modifiche ai criteri utilizzati nella formazione del bilancio. Ai sensi dell'articolo 2423-bis, comma 2, codice civile, le deroghe al principio di continuità di applicazione dei criteri di valutazione sono consentite in casi eccezionali. La nota integrativa deve motivare la deroga e indicarne l'influenza sulla rappresentazione della situazione patrimoniale e finanziaria e del risultato economico.

Eventuali casi di non comparabilità delle voci rispetto all'esercizio precedente:

GEN03-NO	Tutte le voci relative allo stato patrimoniale, al conto economico e al rendiconto finanziario dell'esercizio precedente sono comparabili con quelle del presente esercizio e non si è reso necessario alcun adattamento.
GEN03-SI	Le voci dell'esercizio precedente, relative allo stato patrimoniale, al conto economico e/o al rendiconto finanziario, non sono comparabili. Ai sensi dell'articolo 2423-ter, comma 5, codice civile, se le voci non sono comparabili, quelle relative all'esercizio precedente devono essere adattate. La non comparabilità e l'adattamento o l'impossibilità di questo devono essere segnalati e commentati nella nota integrativa.

Altre informazioni di carattere generale, relative alla conversione dei valori

GEN04 - NO	Nel corso dell'esercizio non sono state effettuate conversioni di voci di bilancio e- spresse all'origine in moneta diversa dall'Euro.
GEN04-SI	Nel corso dell'esercizio sono state effettuate conversioni di voci di bilancio espresse all'origine in moneta diversa dall'Euro.



AZIENDA SANITARIA LOCALE PESCARA BILANCIO DI ESERCIZIO AL 31/12/2021

5.2. Criteri di valutazione adottati per la redazione del bilancio di esercizio

Il bilancio di esercizio è lo strumento di informazione patrimoniale, finanziaria ed economica dell'azienda sanitaria. Perché possa svolgere tale funzione, il bilancio è stato redatto con chiarezza, così da rappresentare in modo veritiero e corretto la situazione patrimoniale e finanziaria dell'azienda e il risultato economico dell'esercizio.

Le caratteristiche sopra menzionate sono state assicurate, laddove necessario, dall'inserimento di informazioni complementari. Se vi è stata deroga alle disposizioni di legge, essa è stata motivata e ne sono stati esplicitati gli effetti sulla situazione patrimoniale, finanziaria ed economica dell'azienda nella presente nota integrativa.

La valutazione delle voci di bilancio è stata fatta ispirandosi ai principi di prudenza e competenza, tenendo conto della funzione economica dell'elemento attivo e passivo considerato e nella prospettiva della continuazione dell'attività.

L'applicazione del principio di prudenza ha comportato la valutazione individuale degli elementi componenti le singole poste o voci delle attività o passività, per evitare compensi tra perdite che dovevano essere riconosciute e utili da non riconoscere in quanto non realizzati.

In ottemperanza al principio di competenza, l'effetto delle operazioni e degli altri eventi è stato rilevato contabilmente e attribuito all'esercizio al quale tali operazioni ed eventi si riferiscono, e non a quello in cui si concretizzano i relativi movimenti di numerario (incassi e pagamenti).

I criteri di valutazione adottati sono sintetizzati nella tabella che segue.

<i>Posta di bilancio</i>	<i>Criterio di valutazione</i>
<i>Immobilizzazioni immateriali</i>	<i>Sono iscritte al costo di acquisto o di produzione, inclusi i costi accessori e l'IVA in quanto non detraibile. Sono espresse in bilancio al netto degli ammortamenti effettuati nel corso degli esercizi. Le aliquote di ammortamento sono quelle fissate dal D.Lgs. 118/2011 e s.m.i., nonché dai successivi decreti ministeriali di attuazione. L'iscrizione tra le immobilizzazioni dei costi di impianto e di ampliamento, di ricerca e sviluppo avviene con il consenso del collegio sindacale.</i>
<i>Immobilizzazioni materiali</i>	<i>Sono iscritte al costo di acquisto o di produzione, inclusi i costi accessori e l'IVA in quanto non detraibile. Sono espresse in bilancio al netto dei relativi fondi di ammortamento. Le aliquote di ammortamento sono quelle fissate dal D.Lgs. 118/2011 e s.m.i., nonché dai successivi decreti ministeriali di attuazione. I fabbricati di primo conferimento ed i fabbricati ricevuti a titolo gratuito, dalla regione o da altri soggetti pubblici e privati, successivamente alla costituzione dell'azienda, sono stati iscritti sulla base di criteri condivisi con il Dipartimento Sanità - Regione Abruzzo. I costi di manutenzione e riparazione che non rivestono carattere incrementativo del valore e/o della funzionalità dei beni sono addebitati al conto economico dell'esercizio in cui sono sostenuti. Le spese di manutenzione e riparazione aventi natura incrementativa sono imputate all'attivo patrimoniale e, successivamente, ammortizzate. Le immobilizzazioni che, alla fine dell'esercizio, presentano un valore durevolmente inferiore rispetto al residuo costo da ammortizzare vengono iscritte a tale minor valore. Questo non viene mantenuto se negli esercizi successivi vengono meno le ragioni della svalutazione effettuata. Le immobilizzazioni materiali detenute in base a contratti di leasing finanziario vengono contabilizzate secondo quanto previsto dalla vigente normativa italiana, la quale prevede l'addebito a conto economico per competenza dei canoni, l'indicazione dell'impegno per canoni a scadere nei conti d'ordine e l'inserimento del cespite tra le immobilizzazioni solo all'atto del riscatto.</i>
<i>Titoli</i>	<i>Sono iscritti al minor valore tra il prezzo d'acquisto e quanto è possibile realizzare sulla base dell'andamento del mercato.</i>
<i>Posta di bilancio</i>	<i>Criterio di valutazione</i>

AZIENDA SANITARIA LOCALE PESCARA BILANCIO DI ESERCIZIO AL 31/12/2021

<i>Partecipazioni</i>	<i>Sono iscritte al costo di acquisto o di sottoscrizione, eventualmente rettificato per riflettere perdite permanenti di valore. Tale minor valore non verrà mantenuto negli esercizi successivi qualora vengano meno le ragioni della svalutazione effettuata. [EVENTUALMENTE: Per la valutazione delle partecipazioni in aziende controllate e collegate ci si è avvalsi della facoltà, prevista dall'art. 2426, numero 4, codice civile, di utilizzare il metodo del patrimonio netto].</i>
<i>Rimanenze</i>	<i>Sono iscritte al minore tra costo di acquisto o di produzione e valore desumibile dall'andamento del mercato. Per i beni fungibili il costo è calcolato con il metodo della media ponderata.</i>
<i>Crediti</i>	<i>Sono esposti al presumibile valore di realizzo. L'adeguamento del valore nominale dei crediti al valore presunto di realizzo è ottenuto mediante apposito fondo al fine di tener conto dei rischi di inesigibilità.</i>
<i>Disponibilità liquide</i>	<i>Sono iscritte in bilancio al loro valore nominale.</i>
<i>Ratei e risconti</i>	<i>Sono determinati in proporzione al periodo temporale di competenza del costo o del ricavo comune a due o più esercizi.</i>
<i>Patrimonio netto</i>	<i>I contributi per ripiano perdite sono rilevati con le modalità previste dal D.Lgs. 118/2011 e s.m.i., nonché dai successivi decreti ministeriali di attuazione. I contributi in conto capitale sono rilevati con le modalità previste dal D.Lgs. 118/2011 e s.m.i., nonché dai successivi decreti ministeriali di attuazione. Per i beni di primo conferimento, la sterilizzazione degli ammortamenti avviene mediante storno a conto economico di quote della voce di Patrimonio Netto "Finanziamenti per beni di prima dotazione".</i>
<i>Fondi per rischi e oneri</i>	<i>1 fondi per quote inutilizzate di contributi sono costituiti da accantonamenti determinati con le modalità previste dall'art. 29 comma 1, lett. e) del D.Lgs. 118/2011 e s.m.i., nonché dai successivi decreti ministeriali di attuazione. 1 fondi per rischi e oneri sono costituiti da accantonamenti effettuati allo scopo di coprire perdite o debiti di natura determinata e di esistenza certa o probabile, che alla data di chiusura dell'esercizio sono però indeterminati nell'ammontare e/o nella data di sopravvenienza, secondo quanto previsto dall'art. 29, comma 1, lett. g) del D.Lgs. 118/2011 e s.m.i., nonché dai successivi decreti ministeriali di attuazione.</i>
<i>Premio operosità Medici SUMAI</i>	<i>È determinato secondo le norme e disposizioni contenute nella Convenzione Unica Nazionale che regolano la determinazione del premio di operosità dei medici SUMAI.</i>
<i>TFR</i>	<i>Rappresenta l'effettivo debito maturato, in conformità alla legge e ai contratti vigenti. Il fondo corrisponde al totale delle singole indennità maturate alla data di chiusura del bilancio, al netto degli acconti erogati, ed è pari a quanto si sarebbe dovuto corrispondere nell'ipotesi di cessazione del rapporto di lavoro in tale data.</i>
<i>Debiti</i>	<i>Sono rilevati al loro valore nominale.</i>
<i>Ricavi e costi</i>	<i>Sono rilevati secondo i principi della prudenza e della competenza economica, anche mediante l'iscrizione dei relativi ratei e risconti.</i>
<i>Imposte sul reddito</i>	<i>Sono determinate secondo le norme e le aliquote vigenti</i>
<i>Conti d'ordine</i>	<i>Impegni e garanzie sono indicati nei conti d'ordine al loro valore contrattuale residuo. I beni di terzi sono indicati nei conti d'ordine in base al loro valore di mercato al momento dell'ingresso in azienda.</i>

5.3. Dati relativi al personale

5.3.1 Dati sull'occupazione al 31/12/2021

PERSONALE DIPENDENTE (*) (Conto Annuale)

Tipologia di personale	T1		T12		T12	T13	
	Personale al 31/12/2020	di cui Part Time	Personale al 31/12/2021	di cui Part Time	Numero Mensilità	Totale spese a carattere stipendiale	Totale spese accessorie
RUOLO SANITARIO	2.317	36	2.448	34	32.213	80.026.895	31.090.219
Dirigenza	687	3	737	3	9.153	34.526.768	23.365.657
- Medico veterinaria	630	3	683	3	8301,37	31.929.485	22.188.269
- Sanitaria	57	0	54	0	851,75	2.597.283	1.177.388
Comparto	1.630	33	1.711	31	23.060	45.500.127	7.724.562
- Categoria Ds	28	0	26	0	325	965.696	159.662
- Categoria D	1584	33	1673	31	22565,68	44.172.577	7.488.745
- Categoria C	18	0	12	0	169,53	361.854	76.155
- Categoria Bs	0	0	0	0			
RUOLO PROFESSIONALE	4	0	4	0	48	186.872	188.331
Dirigenza	4	0	4	0	48	186.872	188.331
Livello dirigenziale	4	0	4	0	48	186.872	188.331
Comparto	0	0	0	0	0	0	0
- Categoria D	0	0	0	0	0	0	0
RUOLO TECNICO	569	4	579	6	8.441	12.259.219	1.979.335
Dirigenza	3	0	3	0	36	145.878	110.447
Livello dirigenziale	3	0	3	0	36	145.878	110.447
Comparto	566	4	576	6	8.405	12.113.341	1.868.888
- Categoria Ds	3	0	3	0	36	91.076	8.258
- Categoria D	33	0	41	0	562,18	965.138	92.435
- Categoria C	14	0	14	0	168	347.016	64.204
- Categoria Bs	289	1	298	1	4582,48	6.283.652	1.152.412
- Categoria B	163	3	159	5	2338,15	3.239.959	412.838
- Categoria A	64	0	61	0	718,29	1.186.500	138.740
RUOLO AMMINISTRATIVO	240	2	238	1	2.808	5.991.178	975.083
Dirigenza	11	0	9	0	96	436.293	363.961
Livello dirigenziale	11	0	9	0	96,46	436.293	363.961
Comparto	229	2	229	1	2.712	5.554.885	611.123
- Categoria Ds	20	0	19	0	237	604.108	102.561
- Categoria D	60	0	60	0	771	1.697.768	201.559
- Categoria C	52	0	49	0	606,09	1.270.647	130.266
- Categoria Bs	0	0	1	0	0	20.822	1.054
- Categoria B	82	2	86	1	932,53	1.687.430	140.228
- Categoria A	15	0	14	0	165	274.110	35.454

PERSONALE DIPENDENTE (*) (Conto Annuale)

Tipologia di personale	T1A	T1C	T1A	T1C
	Personale in comando al 31/12/2020 ad altri enti	Personale in comando al 31/12/2020 da altri enti	Personale in comando al 31/12/2021 ad altri enti	Personale in comando al 31/12/2021 da altri enti
RUOLO SANITARIO				
Dirigenza				
- Medico veterinaria	1	5		3
- Sanitaria		1		1
Comparto				
- Categoria Ds				
- Categoria D	1	26	3	26
- Categoria C				
- Categoria Bs				
RUOLO PROFESSIONALE				
Dirigenza				
Livello dirigenziale				
Comparto				
- Categoria D				
RUOLO TECNICO				
Dirigenza				
Livello dirigenziale				
Comparto				
- Categoria Ds				
- Categoria D		1		
- Categoria C		1		
- Categoria Bs		3	2	12
- Categoria B		4		4
- Categoria A				
RUOLO AMMINISTRATIVO				
Dirigenza				
Livello dirigenziale				
Comparto				
- Categoria Ds		1		
- Categoria D		1		
- Categoria C		1		1
- Categoria Bs		1		
- Categoria B				
- Categoria A				

PERSONALE UNIVERSITARIO (Conto Annuale T1B)

Tipologia di personale	Personale al 31/12/2020	di cui a tempo parziale al 31/12/2020	Personale al 31/12/2021	di cui a tempo parziale al 31/12/2021
RUOLO SANITARIO				
Dirigenza	13	0	13	0
Comparto				
RUOLO PROFESSIONALE				
Dirigenza				
Comparto				
RUOLO TECNICO				
Dirigenza				
Comparto				
RUOLO AMMINISTRATIVO				
Dirigenza				
Comparto				

PERSONALE CON ALTRO CONTRATTO - FORMAZIONE LAVORO (Conto Annuale T2)

Tipologia di personale	Uomini/Anno al 31/12/2020	Uomini/Anno al 31/12/2021
RUOLO SANITARIO		
Dirigenza		
Comparto		
RUOLO PROFESSIONALE		
Dirigenza		
Comparto		
RUOLO TECNICO		
Dirigenza		
Comparto		
RUOLO AMMINISTRATIVO		
Dirigenza		
Comparto		

PERSONALE CON ALTRO CONTRATTO - CONTRATTO DI SOMMINISTRAZIONE (Conto Annuale T2)

Tipologia di personale	Uomini/Anno al 31/12/2020	Uomini/Anno al 31/12/2021
RUOLO SANITARIO		
Dirigenza		
Comparto	105	12
RUOLO PROFESSIONALE		
Dirigenza		
Comparto		
RUOLO TECNICO		
Dirigenza		
Comparto	130	15
RUOLO AMMINISTRATIVO		
Dirigenza		
Comparto	12	19

PERSONALE CON ALTRO CONTRATTO - CONTRATTO LSU (Conto Annuale T2)

Tipologia di personale	Uomini/Anno al 31/12/2020	Uomini/Anno al 31/12/2021
RUOLO SANITARIO		
Dirigenza		
Comparto		
RUOLO PROFESSIONALE		
Dirigenza		
Comparto		
RUOLO TECNICO		
Dirigenza		
Comparto		
RUOLO AMMINISTRATIVO		
Dirigenza		
Comparto		

PERSONALE IN CONVENZIONE (FLS 12 quadro E per MMG e PLS)

Tipologia di personale	Uomini/Anno al 31/12/2020	Uomini/Anno al 31/12/2021
MEDICINA DI BASE		
MMG	283	259
PLS	40	36
Continuità assistenziale	142	141
Altro	13	14

5.3.2 Tabella 2 al 31/12/2021

Spesa complessiva personale 2021
Spesa personale escluso
Spesa personale 2021
Tetto di spesa 2004-1,4%
Differenza

168.482.478
22.078.574
146.403.905
154.817.000
8.413.095

(valori in migliaia di euro)	Totale presenti al 31/12/2021	Spese per competenze fisse e accessorie	IRAP	Spese per contributi a carico dell'azienda	Altre voci di spesa	Totale	di cui rinnovi contrattuali post 2004	Totale al netto dei rinnovi
Personale dipendente a tempo indeterminato	3.228	135.381.984	11.956.643	36.502.281	954.464	184.795.372	(39.042.260)	145.753.111
Personale a tempo determinato	507	14.606.032	1.256.863	4.047.146	80.229	19.990.270	0	19.990.270
Restante personale	107	6.015.748	366.372	194.635	0	6.576.754	(4.134.692)	2.442.062
Totale	3.842	156.003.763	13.579.877	40.744.062	1.034.693	211.362.396	(43.176.953)	168.185.443
Indennità De Maria	13					386.146	(89.111)	297.035
Spesa complessiva personale								168.482.478

DI CUI PERSONALE ESCLUSO DALLA BASE DI CALCOLO PER LA RIDUZIONE DELL'1,4% (Circolare RGS n. 9 del 17.02.2006):

(valori in migliaia di euro)	Unità presenti al 31/12/2021	Spese per competenze fisse e accessorie	IRAP	Spese per contributi a carico dell'azienda	Altre voci di spesa	Totale	di cui rinnovi contrattuali post 2004	Totale al netto dei rinnovi
Personale classificato ex legge n. 68/1999 (disabili e categorie protette)	166	3.658.502	315.244	979.728	46.567	5.000.042	(864.358)	4.135.684
Personale della sanità penitenziaria (incluse le REMS)	15	746.389	64.768	199.296	3.757	1.014.210	(188.315)	825.895
Personale finanziato con contributi provenienti da privato		0	0	0	0	0	0	0
Personale finanziato con contributi provenienti dall'Unione Europea		0	0	0	0	0	0	0
Personale finanziato con fondi destinati alla ricerca		0	0	0	0	0	0	0
Spese per la formazione e le missioni (indennità e rimborsi)		0	0	0	0	0	0	0
Personale impegnato nelle attività di contrasto all'emergenza COVID-19 ex DL 14/2020 e s.m.i.	400	15.843.387	1.292.093	3.158.678	0	20.294.157	(3.177.163)	17.116.995
Personale a tempo determinato assunto per emergenza sisma - art. 1 - comma 873 legge n. 145/2018		0	0	0	0	0	0	0
TOTALE	581	20.248.278	1.672.105	4.337.703	50.324	26.308.409	(4.229.836)	22.078.574

5.3.3 Riconciliazione Tabella 2 e CE Consuntivo 2021

Voce CE	Descrizione Voce CE	Importo
BA2080	Totale Costo del personale	191.857.808
YA0020	Y.1.A) IRAP relativa a personale dipendente	12.668.130
	TOTALE CE da riconciliare	204.525.938

Spesa del personale indicata nel totale della tabella 2 come da Piano di Rientro	185.440.132
Costi presenti in Tabella 2 e non presenti nel CE	
Personale Somministrato	(3.725.924)
Personale COCOCO - Covid20	(2.850.830)
Indennità De Maria	(386.146)
Formazione dipendenti	0
Trattenuta a dipendenti - Mensa aziendale	(259.703)
Costi presenti nel CE e non presenti in Tabella 2	
Categorie Protette	5.000.042
Medicina Penitenziaria da Tabella 2	1.014.210
Personale Emergenza Covid19	20.294.157
costo complessivo del personale da CE	204.525.938

5.3.4 Serie storica di Fondi CCNL del personale

<u>AREA DIRIGENZA MEDICO - VETERINARIA (AREA SANITA' DAL 01/01/2020)</u>			
FONDO PER LA RETRIBUZIONE DI RISULTATO E PER LA QUALITÀ DELLA PRESTAZIONE INDIVIDUALE	448.040	992.338	555.159
FONDO PER IL TRATTAMENTO ACCESSORIO LEGATO ALLE CONDIZIONI DI LAVORO	2.812.881	3.850.175	3.028.672
FONDO PER L'INDENNITÀ DI SPECIFICITÀ MEDICA, RETRIBUZIONE DI POSIZIONE, EQUIPARAZIONE, SPECIFICO TRATTAMENTO E INDENNITÀ DI DIREZIONE DI STRUTTURA COMPLESSA	11.862.427	12.370.370	13.237.334
<u>AREA DIRIGENZA SANITARIA NON MEDICA (UNIFICATO IN AREA SANITA' DAL 01/01/2020)</u>			
FONDO PER LA RETRIBUZIONE DI RISULTATO E PER LA QUALITÀ DELLA PRESTAZIONE INDIVIDUALE	83.842		
FONDO PER IL TRATTAMENTO ACCESSORIO LEGATO ALLE CONDIZIONI DI LAVORO	91.179		
FONDO PER LA RETRIBUZIONE DI POSIZIONE, EQUIPARAZIONE, SPECIFICO TRATTAMENTO E INDENNITÀ DI DIREZIONE DI STRUTTURA COMPLESSA	500.833		
<u>AREA DIRIGENZA PROFESSIONI SANITARIE (UNIFICATO IN AREA SANITA' DAL 01/01/2020)</u>			
FONDO PER LA RETRIBUZIONE DI RISULTATO E PER LA QUALITÀ DELLA PRESTAZIONE INDIVIDUALE	738		
FONDO PER IL TRATTAMENTO ACCESSORIO LEGATO ALLE CONDIZIONI DI LAVORO	886		
FONDO PER LA RETRIBUZIONE DI POSIZIONE, EQUIPARAZIONE, SPECIFICO TRATTAMENTO E INDENNITÀ DI DIREZIONE DI STRUTTURA COMPLESSA	7.111		
<u>AREA DIRIGENZA PROFESSIONALE TECNICA ED AMMINISTRATIVA (P.T.A.)</u>			
FONDO PER LA RETRIBUZIONE DI RISULTATO E PER LA QUALITÀ DELLA PRESTAZIONE INDIVIDUALE	12.813	21.198	21.216
FONDO PER IL TRATTAMENTO ACCESSORIO LEGATO ALLE CONDIZIONI DI LAVORO			
FONDO PER LA RETRIBUZIONE DI POSIZIONE, EQUIPARAZIONE, SPECIFICO TRATTAMENTO E INDENNITÀ DI DIREZIONE DI STRUTTURA COMPLESSA	658.171	663.241	664.176
<u>AREA COMPARTO</u>			
FONDO DELLA PREMIALITÀ E FASCE	8.615.208	9.514.966	9.357.748
FONDO CONDIZIONI LAVORO E INCARICHI	9.195.333	10.704.717	10.388.905
FONDO PER IL FINANZIAMENTO FASCE RETRIBUTIVE, POSIZIONI ORGANIZZATIVE, VALORE COMUNE DELLE EX INDENNITÀ DI QUALIFICAZIONE PROFESSIONALE E INDENNITÀ PROFESSIONALE SPECIFICA			

5.4. Immobilizzazioni immateriali e materiali

5.4.1 Tab. 1 - Dettagli e movimentazioni delle immobilizzazioni immateriali

CODICE MOD. SP	IMMOBILIZZAZIONI IMMATERIALI	ESERCIZI PRECEDENTI				MOVIMENTI DELL'ESERCIZIO								Valore Netto Contabile	
		Costo storico	Rivalutaz. (+)	Svalutaz. (-)	Fondo Amm.to (-)	Valore netto iniz.	Giroconti e Riclass. (+/-)	Rivalutaz. (+)	Svalutaz. (-)	Acquisizioni e costruzioni in economia	Manuten. increment.	Interessi capital.	DDismiss. (valore netto) (-)		Ammort. (-)
AAA010	Costi d'impianto e di ampliamento	0	0	0	0	0	0	0	0	0	0	0	0	0	0
	di cui soggetti a sterilizzazione					0									0
AAA040	Costi di ricerca e sviluppo	0	0	0	0	0	0	0	0	0	0	0	0	0	0
	di cui soggetti a sterilizzazione					0									0
AAA070	Diritti di brevetto e utilizzazione opere d'ingegno	0	0	0	0	0	0	0	0	0	0	0	0	0	0
	di cui soggetti a sterilizzazione					0									0
AAA120	Immobilizzazioni immateriali in corso e acconti	0	0	0	0	0	0	0	0	0	0	0	0	0	0
AAA130	Altre immobilizzazioni immateriali	2.457.352	0	0	(2.125.102)	332.250	0	0	0	35.041	0	0	0	(138.541)	228.750
	di cui soggette a sterilizzazione	1.288.594	0	0	(956.344)	332.250	0	0	0	35.041	0	0	0	(138.541)	228.750
AAA140	Concessioni, licenze, marchi e diritti simili	2.457.352	0	0	(2.125.102)	332.250	0	0	0	35.041	0	0	0	(138.541)	228.750
	di cui soggette a sterilizzazione	1.288.594	0	0	(956.344)	332.250	0	0	0	35.041	0	0	0	(138.541)	228.750
AAA160	Migliorie su beni di terzi	0	0	0	0	0	0	0	0	0	0	0	0	0	0
	di cui soggette a sterilizzazione					0									0
AAA180	Pubblicità	0	0	0	0	0	0	0	0	0	0	0	0	0	0
	di cui soggette a sterilizzazione					0									0
AAA200	Altre immobilizzazioni immateriali	0	0	0	0	0	0	0	0	0	0	0	0	0	0
	di cui soggette a sterilizzazione					0									0
	TOTALE IMMOBILIZZAZIONI IMMATERIALI	2.457.352	0	0	(2.125.102)	332.250	0	0	0	35.041	0	0	0	(138.541)	228.750
	di cui soggette a sterilizzazione	1.288.594	0	0	(956.344)	332.250	0	0	0	35.041	0	0	0	(138.541)	228.750

5.4.2 Tab. 2 - Dettaglio costi di impianto e di ampliamento

DETTAGLIO COSTI D'IMPIANTO E DI AMPLIAMENTO	MOVIMENTI DELL'ESERCIZIO			ALTRE INFORMAZIONI	
	Valore iniziale	Incrementi	Valore finale	Ragioni iscrizione	Estremi del verbale del Collegio Sindacale
Descrizione composizione					
....					
....					

5.4.3 Tab. 3 - Dettaglio costi di ricerca e sviluppo

DETTAGLIO COSTI DI RICERCA E SVILUPPO	MOVIMENTI DELL'ESERCIZIO			ALTRE INFORMAZIONI	
	Valore iniziale	Incrementi	Valore finale	Ragioni iscrizione	Estremi del verbale del Collegio Sindacale
Descrizione composizione					
....					
....					

5.4.4 Tab. 4 - Dettaglio costi di pubblicità

DETTAGLIO PUBBLICITA'	MOVIMENTI DELL'ESERCIZIO			ALTRE INFORMAZIONI	
	Valore iniziale	Incrementi	Valore finale	Ragioni iscrizione	Estremi del verbale del Collegio Sindacale
Descrizione composizione					
....					
....					

5.4.5 Tab. 5 - Dettagli e movimentazioni delle immobilizzazioni materiali

CODICE MOD. SP	IMMOBILIZZAZIONI IMMATERIALI	Costo storico	Rivalutaz. (+)	Svalutaz. (-)	Fondo Amm.to (-)	Valore netto iniz.	Giroconti e Riclass. (+/-)	Rivalutaz. (+)	Svalutaz. (-)	Acquisizioni e costruzioni in economia	Manuten. increment.	Interessi capital.	Dismiss. (valore netto) (-)	Ammort. (-)	Valore Netto Contabile
AAA290	Terreni disponibili	0	0	0	0	0	0	0	0	0	0	0	0	0	0
	di cui soggetti a sterilizzazione	0				0									0
AAA300	Terreni indisponibili	942.655	0	0	0	942.655	0	0	0	0	0	0	0	0	942.655
	di cui soggetti a sterilizzazione	757.390				757.390									757.390
AAA320	Fabbricati non strumentali (disponibili)	0	0	0	0	0	0	0	0	0	0	0	0	0	0
	di cui soggetti a sterilizzazione	0				0									0
AAA350	Fabbricati strumentali (indisponibili)	175.663.080	0	0	(105.918.408)	69.744.672	12.525.937	0	0	0	0	0	0	(5.168.314)	77.102.296
	di cui soggetti a sterilizzazione	164.323.271			(101.265.331)	63.273.372	12.525.937	0						(4.829.765)	70.969.545
AAA380	Impianti e macchinari	8.081.908	0	0	(6.036.047)	2.045.860	0	2	0	563.609,64	0	0	0	(400.903)	2.208.569
	di cui soggetti a sterilizzazione	4.011.056			(1.965.196)	2.045.860	0	2		563.609,64				(400.903)	2.208.569
AAA410	Attrezzature sanitarie e scientifiche	86.968.296	0	0	(76.234.506)	10.733.790	1.038.335	0	(1.398)	6.790.987	0	0	0	(4.785.265)	13.776.449
	di cui soggette a sterilizzazione	44.536.205			(33.804.346)	10.731.858	1.038.335		(1.398)	6.790.987				(4.784.298)	13.775.484
AAA440	Mobili e arredi	11.370.943	0	0	(10.031.266)	1.339.677	0	0	0	1.125.700,87	0	0	0	(373.572)	2.091.806
	di cui soggetti a sterilizzazione	3.916.324			(2.576.647)	1.339.677				1.125.700,87				(373.572)	2.091.806
AAA470	Automezzi	2.399.097	0	0	(2.000.808)	398.289	0	0	0	89.041,70	0	0	0	(168.655)	318.675
	di cui soggetti a sterilizzazione	1.477.890			(1.079.602)	398.289				89.041,70				(168.655)	318.675
AAA500	Oggetti d'arte	0	0	0	0	0	0	0	0	0	0	0	0	0	0
AAA510	Altre immobilizzazioni materiali	6.426.429	0	0	(5.595.746)	830.684	0	0	(4.131)	430.101	0	0	0	(274.467)	982.186
	di cui soggetti a sterilizzazione	3.207.970			(2.377.287)	830.684			(4.131)	430.101				(274.467)	982.186
AAA540	Immobilizzazioni materiali in corso e acconti	18.590.872	0	0	0	18.590.872	(13.564.272)	0	0	10.242.767	0	0	0	0	15.269.367
	TOTALE IMMOBILIZZAZIONI MATERIALI	310.443.280	0	0	(205.816.782)	104.626.499	0	2	(5.529)	19.242.208	0	0	0	(11.171.176)	112.692.003
	di cui soggette a sterilizzazione	222.230.107	0	0	(143.068.409)	79.377.130	13.564.272	2	(5.529)	8.999.441	0	0	0	(10.831.661)	91.103.655

5.4.6 Tab. 6 – Dettaglio altre immobilizzazioni materiali

CONTO	DESCRIZIONE CONTO	Valore iniziale	Incrementi	Decrementi	Valore finale
0101020901	Attrezzature e macchine d'ufficio	0	0	0	0
0101020902	Attrezzature tecnico - economali	0	0	0	0
0101020903	Computer e macchinari elettronici	5.868.540	370.183	0	6.238.724
0101020904	Altri beni materiali	557.889	55.786	0	613.676
0101020905	Altri beni < 516 euro	0	0	0	0
0202021801	F.do Amm.to attrezzature e macchine d'ufficio	0	0	0	0
0202021901	F.do Amm.to attrezzature tecnico - economali	0	0	0	0
0202022001	F.do Amm.to computer e macchinari elettronici	(5.163.011)	(241.792)	0	(5.404.803)
0202022101	F.do Amm.to altri beni materiali	(432.735)	(32.675)	0	(465.410)
0202022201	F.do Amm.to altri beni < 516 euro	0	0	0	0
0202030209	F.do Svalut. Altre immobilizzazioni materiali	0	0	0	0
	TOTALE ALTRE IMMOBILIZZAZIONI MATERIALI	830.684	151.503	0	982.186

DETTAGLIO IMMOBILIZZAZIONI MATERIALI IN CORSO

Tipologia finanziamento	Valore iniziale	Incrementi	Decrementi	Valore finale
-------------------------	-----------------	------------	------------	---------------

5.4.7 Tab. 7 – Dettaglio immobilizzazioni materiali in corso

FABBRICATI IN COSTRUZIONE					
ADEGUAMENTO E MESSA A NORMA ELISUPERFICIE	C/ESERCIZIO	0	397.692	397.692	0
ADEGUAMENTO IGIENICO/SANITARIO PIANO TERRA DSB PE NORD	C/ESERCIZIO	0	0	0	0
ADEGUAMENTO IGIENICO/SANITARIO PSICHIATRIA	C/ESERCIZIO	0	37.981	37.981	0
ADEGUAMENTO LOCALI BUNKER BRACHITERAPIA	C/ESERCIZIO	0	498	0	498
CABINE ELETTRICHE	C/ESERCIZIO	1.336.886	1.119.969	0	2.456.856
CLIMATIZZAZIONE GASTROENTEROLOGIA PO PESCARA E UOC BILANCIO	C/ESERCIZIO	15.226	41.701	56.926	0
CLIMATIZZAZIONE GENETICA MEDICA	C/ESERCIZIO	0	64.916	0	64.916
CLIMATIZZAZIONE MONOBLOCCO 8 PIANO ALA EST DIREZIONE SANITARIA	C/ESERCIZIO	65.856	5.973	71.829	0
CLIMATIZZAZIONE MONOBLOCCO CHIRURGIA OVEST	C/ESERCIZIO	80.343	0	80.343	0
CLIMATIZZAZIONE MONOBLOCCO ORTOPEDIA	C/ESERCIZIO	142.927	0	142.927	0
CLIMATIZZAZIONE UROLOGIA	C/ESERCIZIO	0	100.050	100.050	0
DSB MONTESILVANO	ART. 20 L 67/88	502.612	0	0	502.612
DSB MONTESILVANO	C/ESERCIZIO	26.453	0	0	26.453
DSB MONTESILVANO	PROGETTI PSN C/ESERCIZIO	334.782	0	0	334.782
DSB PESCARA SUD	ART. 20 L 67/88	724.338	0	724.338	0
DSB PESCARA SUD	PROGETTI PSN C/ESERCIZIO	1.616.028	536.298	2.152.326	0
DSB SCAFA	PROGETTI PSN C/ESERCIZIO	94.771	0	0	94.771
EX PEDIATRIA IVAP	ART. 20 L 67/88	3.759.154	0	3.759.154	0
HOSPICE	PROGETTI PSN C/ESERCIZIO	22.366	662.238	0	684.603
IMPIANTO RILEVAZIONE FUMI E SEGNALAZIONE INCENDI	C/ESERCIZIO	0	167.666	0	167.666
IMPIANTI GRUPPO FRIGO E TORRE EVAPORATIVA	C/ESERCIZIO	0	294.035	0	294.035
LAVORI DI ALLACCIO DELLE TUBAZIONI DI MANDATA E RITORNO CALDO E FREDDO DALLA SOTTO CENTRALE TERMICA E FRIGO AL BLOCCO OPERATORIO	C/ESERCIZIO	0	183.760	0	183.760
LAVORI GENETICA MEDICA	C/ESERCIZIO	0	62.534	0	62.534
LAVORI UROLOGIA	C/ESERCIZIO	0	96.012	96.012	0
LAVORI VIII PIANO TRAFERIMENTO DIREZIONE SANITARIA	C/ESERCIZIO	81.032	0	81.032	0
LINEA ELETTRICA 118 PO PESCARA	C/ESERCIZIO	0	86.715	0	86.715
LIVELLATURA PAVIMENTAZIONE STRADALE E PEDONALE AREE ESTERNE PO PESCARA	C/ESERCIZIO	0	33.341	33.341	0
MIGLIORAMENTO SISMICO E RISTRUTTURAZIONE "PALAZZINA B" PESCARA	C/ESERCIZIO	0	30.483	0	30.483
NEONATOLOGIA PALAZZINA B	ART. 20 L 67/88	319.904	0	319.904	0
POPOLI - CLIMATIZZAZIONE CHIRURGIA GENERALE	C/ESERCIZIO	0	15.340	15.340	0
POPOLI - CORPO B1	RIMBORSO ASSICURAZIONE SISMA 2009	69.558	74.322	0	143.880
POPOLI - CORPO C2 CEREBROPATIE	C/ESERCIZIO	86.889	228.483	0	315.371
POPOLI - LAVORI AREA CALDA PS	C/ESERCIZIO	3.806	29.262	33.068	0

DETTAGLIO IMMOBILIZZAZIONI MATERIALI IN CORSO	Tipologia finanziamento	Valore iniziale	Incrementi	Decrementi	Valore finale
POPOLI - LAVORI DSB E PO	C/ESERCIZIO	2.538	14.470	17.007	0
POPOLI - LAVORI EX MEDICINA VECCHIO CORPO	C/ESERCIZIO	24.497	152.275	176.772	0
POPOLI - LAVORI SCALA ANTIINCENDIO	C/ESERCIZIO	3.806	28.978	32.784	0
POPOLI - MESSA A NORMA CHIRURGIA ENDOSCOPICA	C/ESERCIZIO	0	13.795	13.795	0
POPOLI - PASSERELLA/SCALA 3 PIANO	C/ESERCIZIO	59.668	12.680	72.348	0
POPOLI - RIABILITAZIONE VECCHIO CORPO CONDIZIONAMENTO	C/ESERCIZIO	24.207	0	24.207	0
PS PO PESCARA	ART. 20 L 67/88	2.556.551	0	2.556.551	0
PS PO PESCARA	C/ESERCIZIO	144.692	71.069	215.761	0
PS PO PESCARA - ALLACCIO TUBATURE CALDO/FREDDO	C/ESERCIZIO	245.890	13.017	258.906	0
PS PO PESCARA - IMPIANTI ELETTRICI	C/ESERCIZIO	0	35.120	35.120	0
PS PO PESCARA - IMPIANTI TRATTAMENTO ARIA	C/ESERCIZIO	0	247.795	247.795	0
PS PO PESCARA - LAVORI LOCALE ALLOGGIO UPS	C/ESERCIZIO	19.071	10.935	30.006	0
PS PO PESCARA - MONTAGGIO SERRAMENTA	C/ESERCIZIO	5.113	124.636	129.748	0
PS PO PESCARA - SERVIZI IGIENICI E SPOGLIATOI	C/ESERCIZIO	0	15.480	15.480	0
PS PO PESCARA - VIABILITA'	C/ESERCIZIO	200.807	0	200.807	0
QUADRO ELETTRICO PALAZZINA "B"	C/ESERCIZIO	0	30.484	30.484	0
REINGEGNERIZZAZIONE PO PESCARA	ART. 20 L 67/88	3.004.096	761.491	0	3.765.588
REINGEGNERIZZAZIONE PO PESCARA - MEDICINA NUCLEARE	ART. 20 L 67/88	0	0	0	0
REINGEGNERIZZAZIONE PO PESCARA - TAC PET ATTREZZATURA SANITARIA	ART. 20 L 67/88	951.148	0	951.148	0
REINGEGNERIZZAZIONE PO PESCARA - TAC PET LAVORI	ART. 20 L 67/88	0	0	0	0
RETE COVID - AREA DI DEOSPEDALIZZAZIONE PAZIENTI	RETE OSPEDALIERA COVID DL 34/2020	0	462.323	0	462.323
RETE COVID - ISOLAMENTO INFETTIVI E PERCORSI PS PESCARA MONOBLOCCO	RETE OSPEDALIERA COVID DL 34/2020	0	907.560	0	907.560
RETE COVID - OBI DEDICATO COVID HOSPITAL	RETE OSPEDALIERA COVID DL 34/2020	0	580.132	0	580.132
RETE COVID - OPERE MURARIE E IMPIANTISTICHE TAC COVID HOSPITAL	RETE OSPEDALIERA COVID DL 34/2020	0	660.959	0	660.959
RETE COVID - PERCORSI TRA COVID HOSPITAL E MONOBLOCCO	RETE OSPEDALIERA COVID DL 34/2020	0	75.229	0	75.229
RETE COVID - PERCORSI TRA PS E COVID HOSPITAL	RETE OSPEDALIERA COVID DL 34/2020	13.612	233.284	0	246.895
RETE COVID - PS PENNE	RETE OSPEDALIERA COVID DL 34/2020	0	35.081	0	35.081
RETE COVID - PS POPOLI	RETE OSPEDALIERA COVID DL 34/2020	0	197.174	0	197.174
RETE COVID - RISTRUTTURAZIONE ESTERNI PS PER PERCORSI SEPARATI	RETE OSPEDALIERA COVID DL 34/2020	0	163.250	0	163.250
RETE COVID - SPOGLIATOI SEMINITENSIVA E TERAPIA INTENSIVA	RETE OSPEDALIERA COVID DL 34/2020	0	226.547	0	226.547
RETE COVID - STUDI MEDICI	RETE OSPEDALIERA COVID DL 34/2020	0	292.923	0	292.923
RIABILITAZIONE COGNITIVA PER DEMENZE/ALZHEIMER SAN VALENTINO	C/ESERCIZIO	0	130.534	0	130.534
RIQUALIFICAZIONE PO PENNE	C/ESERCIZIO	644.593	104.900	0	749.493
RISTRUTTURAZION ED ADEGUAMENTO I PIANO "PALAZZINA L" PESCARA	C/ESERCIZIO	0	20.492	20.492	0
RSA/DSB CITTÀ SANT'ANGELO	RIMBORSO ASSICURAZIONE SISMA 2009	0	74.367	74.367	0
SALA ANGIOGRAFICA PO PESCARA	C/ESERCIZIO	0	65.121	65.121	0
SCHERMATURE ANT X RADIOLOGIA PS PESCARA	C/ESERCIZIO	73.264	125.643	198.906	0

<i>DETTAGLIO IMMOBILIZZAZIONI MATERIALI IN CORSO</i>	<i>Tipologia finanziamento</i>	<i>Valore iniziale</i>	<i>Incrementi</i>	<i>Decrementi</i>	<i>Valore finale</i>
<i>SERVIZIO IGIENICO ODONTOIATRIA PO PESCARA</i>	<i>C/ESERCIZIO</i>	<i>0</i>	<i>7.215</i>	<i>7.215</i>	<i>0</i>
		<i>17.256.484</i>	<i>10.164.224</i>	<i>13.477.085</i>	<i>13.943.622</i>
<i><u>ALTRE IMMOBILIZZAZIONI IN CORSO</u></i>					
<i>50 VENTILATORI POLMONARI SUPERSTAR S1100</i>	<i>C/ESERCIZIO COVID</i>	<i>1.220.000</i>	<i>0</i>	<i>0</i>	<i>1.220.000</i>
<i>WORK STATION</i>	<i>C/ESERCIZIO COVID</i>	<i>46.678</i>	<i>0</i>	<i>46.678</i>	<i>0</i>
<i>TRAVE TESTALETTO E PULSANTIERA CHIAMATA INFERMIERI</i>	<i>C/ESERCIZIO</i>	<i>21.777</i>	<i>0</i>	<i>21.777</i>	<i>0</i>
<i>KIT COMPLETO TRIAGE COVID</i>	<i>DONAZIONI</i>	<i>27.201</i>	<i>0</i>	<i>0</i>	<i>27.201</i>
<i>ECOGRAFO WIRELESS CERBERO</i>	<i>DONAZIONI</i>	<i>4.636</i>	<i>0</i>	<i>4.636</i>	<i>0</i>
<i>PIANTANA C/DISPENSER E TERMOSCANNER</i>	<i>C/ESERCIZIO</i>	<i>14.096</i>	<i>0</i>	<i>14.096</i>	<i>0</i>
<i>SISTEMA DI TRAVIPENSILI</i>	<i>C/ESERCIZIO</i>	<i>0</i>	<i>33.818</i>	<i>0</i>	<i>33.818</i>
<i>LAMPADA SCIALITICA</i>	<i>C/ESERCIZIO</i>	<i>0</i>	<i>19.881</i>	<i>0</i>	<i>19.881</i>
<i>MONITOR C-MAC PER ENDOSCOPIO</i>	<i>C/ESERCIZIO</i>	<i>0</i>	<i>12.693</i>	<i>0</i>	<i>12.693</i>
<i>FIBROBRONCOSCOPIO</i>	<i>C/ESERCIZIO</i>	<i>0</i>	<i>12.151</i>	<i>0</i>	<i>12.151</i>
		<i>1.334.388</i>	<i>78.544</i>	<i>87.187</i>	<i>1.325.745</i>
	<i>TOTALE GENERALE</i>	<i>18.590.872</i>	<i>10.242.767</i>	<i>13.564.272</i>	<i>15.269.367</i>

5.4.8 Tab. 7bis – Incrementi di immobilizzazioni per fonte di finanziamento

VALORE CORRENTE AL 31/12/2021

SP	Descrizione SP	Beni di prima dotazione	Art. 20 Legge 67/88	C/Capitale	Finanziamenti da altri Enti Pubblici	Donazioni	Rimorso Sima 2009	C/Esercizio	Totale
AAA140	A.I.5.a) Concessioni, licenze, marchi e diritti simili	0	0	46.057	0	1.302	0	181.391	228.750
AAA300	A.II.1.b) Terreni indisponibili	175.765	581.625	0	0	0	0	185.265	942.655
AAA360	A.II.2.b.1) Fabbricati strumentali (indisponibili)	32.250.207	18.347.037	9.246.317	142.970	0	74.359	17.041.405	77.102.296
AAA390	A.II.3.a) Impianti e macchinari	0	0	210.358	0	13.175	0	1.985.036	2.208.569
AAA420	A.II.4.a) Attrezzature sanitarie e scientifiche	0	2.922.246	975.454	0	540.725	0	9.338.025	13.776.450
AAA450	A.II.5.a) Mobili e arredi	0	0	83.598	0	102.001	0	1.906.205	2.091.805
AAA480	A.II.6.a) Automezzi	0	0	185.209	0	22.684	0	110.782	318.675
AAA520	A.II.8.a) Altre immobilizzazioni materiali	0	0	73.801	0	23.800	0	884.587	982.187
		32.425.972	21.850.907	10.820.795	142.970	703.687	74.359	31.632.696	97.651.386

MOVIMENTAZIONE ESERCIZIO 2021

SP	Descrizione SP	Beni di prima dotazione	Art. 20 Legge 67/88	C/Capitale	Finanziamenti da altri Enti Pubblici	Donazioni	Rimorso Sima 2009	C/Esercizio	Totale
AAA140	A.I.5.a) Concessioni, licenze, marchi e diritti simili	0	0	0	0	1.400	0	33.641	35.041
AAA300	A.II.1.b) Terreni indisponibili	0	0	0	0	0	0	0	0
AAA360	A.II.2.b.1) Fabbricati strumentali (indisponibili)	0	7.359.948	0	0	0	74.367	5.091.623	12.525.937
AAA390	A.II.3.a) Impianti e macchinari	0	0	0	0	0	0	563.612	563.612
AAA420	A.II.4.a) Attrezzature sanitarie e scientifiche	0	2.923.848	0	0	57.436	0	4.846.640	7.827.924
AAA450	A.II.5.a) Mobili e arredi	0	0	0	0	10.114	0	1.115.587	1.125.701
AAA480	A.II.6.a) Automezzi	0	0	0	0	0	0	89.042	89.042
AAA520	A.II.8.a) Altre immobilizzazioni materiali	0	0	0	0	6.859	0	419.110	425.970
		0	10.283.795	0	0	75.810	74.367	12.159.254	22.593.226

IMM01 - Aliquote di ammortamento immobilizzazioni immateriali.

IMM01 - NO	Per le immobilizzazioni immateriali, non ci si è avvalsi della facoltà di adottare aliquote di ammortamento superiori a quelle indicate nel D. Lgs. 118/2011 e s.m.i., nonché dai successivi decreti ministeriali di attuazione.
------------	--

Immobilizzazioni Immateriali	Aliquota DLgs. 118/2011	Aliquota ASL
Costi d'impianto e di ampliamento	20%	20%
Costi di ricerca e sviluppo	20%	20%
Diritti di brevetto e diritti di utilizzazione delle opere d'ingegno	20%	20%
Concessioni, licenze, marchi e diritti simili	20%	20%
Altre immobilizzazioni immateriali	20%	20%

IMM02 - Aliquote di ammortamento immobilizzazioni materiali.

IMM02 - NO	Per le immobilizzazioni materiali, non ci si è avvalsi della facoltà di adottare aliquote di ammortamento superiori a quelle indicate nel D. Lgs. 118/2011 e s.m.i., nonché dai successivi decreti ministeriali di attuazione.
------------	--

Immobilizzazioni materiali	Aliquota DLgs. 118/2011	Aliquota ASL
Fabbricati	3%	3%
Impianti e macchinari	12,50%	12,50%
Impianti e macchinari-Audiovisivi	20%	20%
Impianti inseriti stabilmente nel fabbricato	3%	3%
Attrezzature Sanitarie e scientifiche	20%	20%
Mobili e arredi	12,50%	12,50%
Automezzi	25%	25%
Altri Beni Materiali	20%	20%

IMM03 - Eventuale ammortamento dimezzato per i cespiti acquistati nell'anno.

IMM03 - NO	Per i cespiti acquistati nell'anno, l'aliquota di ammortamento è stata analiticamente commisurata al periodo intercorso tra (i) il momento in cui il bene è divenuto disponibile e pronto per l'uso e (ii) il 31/12.
------------	--

IMM04 - Eventuale ammortamento integrale.

IMM04 - NO	Per i cespiti di valore inferiore a € 516,46, non ci si è avvalsi della facoltà di ammortizzare integralmente il bene nell'esercizio in cui il bene è diventato disponibile e pronto per l'uso.
------------	---

IMM05 - Svalutazioni

IMM05 - NO	Nel corso dell'esercizio non sono state effettuate svalutazioni di immobilizzazioni materiali e/o immateriali.
------------	--

IMM06 - Rivalutazioni.

IMM06 - NO	Nel corso dell'esercizio non sono state effettuate rivalutazioni di immobilizzazioni materiali e/o immateriali.
------------	---

IMM07 - Incrementi delle immobilizzazioni per lavori interni.

IMM07 - NO	Nel corso dell'esercizio non si sono effettuate capitalizzazioni di costi (la voce CE "Incrementi delle immobilizzazioni per lavori interni" è pari a zero).
------------	--

IMM08 - Oneri finanziari capitalizzati

IMM08 - NO	Nel corso dell'esercizio non si sono capitalizzati oneri finanziari
------------	---

Altre informazioni relative alle immobilizzazioni materiali e immateriali

Informazione			Se sì, illustrare
IMM09 - Gravami. Sulle immobilizzazioni dell'azienda vi sono gravami quali ipoteche, privilegi, pegni, pignoramenti, ecc.?		NO	
IMM10 - Immobilizzazioni in contenzioso iscritte in bilancio. Sulle immobilizzazioni iscritte in bilancio sono in corso contenziosi con altre aziende sanitarie, con altri enti pubblici o con enti privati?		NO	
IMM11 - Immobilizzazioni in contenzioso non iscritte in bilancio. Esistono immobilizzazioni non iscritte nello stato patrimoniale perché non riconosciute come proprietà dell'azienda in seguito a contenziosi in corso con altre aziende sanitarie, con altri enti pubblici o con soggetti privati?		NO	
IMM12 - Eventuali impegni significativi assunti con fornitori per l'acquisizione di immobilizzazioni materiali. Esistono impegni già assunti, ma non ancora tradotti in debiti? (SE SÌ, ILLUSTRARE L'AMMONTARE PER SINGOLO IMPEGNO)		NO	
IMM13 - Immobilizzazioni destinate alla vendita. Esistono immobilizzazioni destinate alla vendita con apposito atto deliberativo aziendale?		NO	
IMM14 - Altro. Esistono altre informazioni che si ritiene necessario fornire per soddisfare la regola generale secondo cui "Se le informazioni richieste da specifiche disposizioni di legge non sono sufficienti a dare una rappresentazione veritiera e corretta, si devono fornire le informazioni complementari necessarie allo scopo" (art. 2423 cc)?	SI		L'azienda è provvista di un libro cespiti aggiornato

5.5. Immobilizzazioni finanziarie

5.5.1 Tab. 8 – Movimentazione dei crediti finanziari

CODICE MOD. SP	CREDITI FINANZIARI (VALORE NOMINALE)	Valore iniziale	Incrementi	Decrementi	Valore finale
AAA660	Crediti finanziari v/Stato	0	0	0	0
AAA670	Crediti finanziari v/Regione	0	0	0	0
AAA680	Crediti finanziari v/partecipate:	0	0	0	0
AAA690	Crediti finanziari v/altri:	14.036	0	0	14.036
	TOTALE CREDITI FINANZIARI	14.036	0	0	14.036

5.5.2 Tab. 9 – Movimentazione del fondo svalutazione dei crediti finanziari

CODICE MOD. SP	CREDITI FINANZIARI (FONDO SVALUTAZIONE)	Fondo svalutaz. iniziale	Accanton.ti	Utilizzi	Fondo svalutaz. finale
AAA660	Crediti finanziari v/Stato	0	0	0	0
AAA670	Crediti finanziari v/Regione	0	0	0	0
AAA680	Crediti finanziari v/partecipate:	0	0	0	0
AAA690	Crediti finanziari v/altri:	0	0	0	0
	TOTALE CREDITI FINANZIARI	0	0	0	0

5.5.3 Tab. 10 – Valore nominale dei crediti finanziari distinti per anno di formazione

CODICE MOD. SP	CREDITI FINANZIARI	VALORE NOMINALE DEI CREDITI AL 31/12/2021 PER ANNO DI FORMAZIONE				
		Anno 2017 e precedenti	Anno 2018	Anno 2019	Anno 2020	Anno 2021
AAA660	Crediti finanziari v/Stato	0	0	0	0	0
AAA670	Crediti finanziari v/Regione	0	0	0	0	0
AAA680	Crediti finanziari v/partecipate:	0	0	0	0	0
AAA690	Crediti finanziari v/altri:	0	0	0	0	14.036
	TOTALE CREDITI FINANZIARI	0	0	0	0	14.036

5.5.4 Tab. 11 – Valore netto dei crediti finanziari distinti per scadenza

CODICE MOD. SP	CREDITI FINANZIARI (FONDO SVALUTAZIONE)	Fondo svalutaz. iniziale	Accanton.ti	Utilizzi	Fondo svalutaz. finale
AAA660	Crediti finanziari v/Stato	0	0	0	0
AAA670	Crediti finanziari v/Regione	0	0	0	0
AAA680	Crediti finanziari v/partecipate:	0	0	0	0
AAA690	Crediti finanziari v/altri:	0	0	0	0
	TOTALE CREDITI FINANZIARI	0	0	0	0

L'importo di € 14.036 si riferisce al deposito cauzionale versato dall'Azienda con riferimento al contratto di locazione relativo all'immobile sito in via Rieti n. 47, sede del DSB di Pescara Sud. Il deposito in questione è stato versato e contabilizzato nel corso dell'esercizio 2010. Il contratto è stato rinnovato nel 2016 con l'integrazione del deposito cauzionale. Ad oggi il contratto di locazione è ancora in essere, per cui il credito relativo al deposito cauzionale risulta ancora ape

5.5.5 Tab. 12 – Dettagli e movimentazioni dei titoli iscritti nelle immobilizzazioni finanziarie

CODICE MOD. SP	TITOLI CHE COSTITUISCONO IMMOBILIZZAZIONI FINANZIARIE	ESERCIZI PRECEDENTI			MOVIMENTI DELL'ESERCIZIO					Valore contabile	
		Costo storico	Rivalutazioni	Svalutazioni	Valore iniziale	Giroconti e Riclassificaz.	Rivalutazioni (+)	Svalutazioni (-)	Acquisizioni e conferimenti		Cessioni (valore contabile)
AAA710	Partecipazioni:	0	0	0	0	0	0	0	0	0	0
	Partecipazioni in imprese controllate										
	Partecipazioni in imprese collegate										
	Partecipazioni in altre imprese										
AAA720	Altri titoli:	0	0	0	0	0	0	0	0	0	0
AAA730	Titoli di Stato	0	0	0	0	0	0	0	0	0	0
AAA740	Altre Obbligazioni	0	0	0	0	0	0	0	0	0	0
AAA750	Titoli azionari quotati in Borsa	0	0	0	0	0	0	0	0	0	0
AAA760	Titoli diversi	0	0	0	0	0	0	0	0	0	0
	TOTALE	0	0	0	0	0	0	0	0	0	0

5.5.6 Tab. 13 – Informativa in merito alle partecipazioni iscritte nelle immobilizzazioni finanziarie

ELENCO PARTECIPAZIONI	Sede	Forma giuridica	Capitale	% capitale pubblico	Patrimonio netto incluso riserve	Totale Attivo	Risultato di esercizio	% di possesso	Valore attribuito a bilancio	Criterio di valorizzazione (costo / PN)
Partecipazioni in imprese controllate:										
...										
Partecipazioni in imprese collegate:										
...										
Partecipazioni in altre imprese:										
...										

5.5.7 Tab. 14 – Dettagli e movimentazioni delle partecipazioni iscritte nelle immobilizzazioni finanziarie

DETTAGLIO PARTECIPAZIONI	ESERCIZI PRECEDENTI			MOVIMENTI DELL'ESERCIZIO						
	Costo storico	Rivalutazioni	Svalutazioni	Valore iniziale	Giroconti e Riclassificazioni	Rivalutazioni	Svalutazioni	Acquisizioni e conferimenti	Cessioni (valore contabile)	Valore finale
Partecipazioni in imprese controllate:										
...										
Partecipazioni in imprese collegate:										
...										
Partecipazioni in altre imprese:										
...										

IF01 - Svalutazione delle immobilizzazioni finanziarie.

IF01 - NO	Nel corso dell'esercizio non sono state effettuate svalutazioni delle immobilizzazioni finanziarie.
-----------	---

Altre informazioni relative alle immobilizzazioni finanziarie

Informazione		Se sì, illustrare
IF02 - Gravami. Su crediti immobilizzati, partecipazioni e altri titoli dell'azienda vi sono gravami quali pegni, pignoramenti, ecc.?	NO	
IF03 - Contenzioso con iscrizione in bilancio. Su crediti immobilizzati, partecipazioni e altri titoli iscritti in bilancio sono in corso contenziosi con altre aziende sanitarie, con altri enti pubblici o con enti privati?	NO	
IF04 - Contenzioso senza iscrizione in bilancio. Esistono partecipazioni o altri titoli non iscritti nello stato patrimoniale perché non riconosciuti come proprietà dell'azienda in seguito a contenziosi in corso con altre aziende sanitarie, con altri enti pubblici o con soggetti privati?	NO	
IF05 - Altro. Esistono altre informazioni che si ritiene necessario fornire per soddisfare la regola generale secondo cui "Se le informazioni richieste da specifiche disposizioni di legge non sono sufficienti a dare una rappresentazione veritiera e corretta, si devono fornire le informazioni complementari necessarie allo scopo" (art. 2423 cc)?	NO	

5.6. Rimanenze

5.6.1 Tab. 15 – Movimentazioni delle rimanenze di beni sanitari e non sanitari

CODICE MOD. SP	RIMANENZE	Valore iniziale	Giroconti e Riclassifiche (+/-)	Incrementi	Incrementi/ Utilizzi Fondo Svalutazione magazzino (+/-)	Decrementi	Valore finale	di cui presso terzi per distribuzione per nome e per conto	di cui scorte di reparto
ABA020	<i>Prodotti farmaceutici ed emoderivati:</i>	16.300.633	0	15.277.453	0	16.300.633	15.277.453	4.208.508	5.575.652
	<i>Medicinali con AIC, ad eccezione di vaccini ed emoderivati di produzione regionale</i>	16.202.324	0	15.024.998	0	16.202.324	15.024.998	4.208.508	5.431.636
	<i>Medicinali senza AIC</i>	98.309	0	252.455	0	98.309	252.455	0	144.016
	<i>Emoderivati di produzione regionale</i>	0	0	0	0	0	0	0	0
ABA030	<i>Sangue ed emocomponenti</i>	0	0	0	0	0	0	0	0
ABA040	<i>Dispositivi medici:</i>	5.553.643	0	6.054.970	0	5.553.643	6.054.970	0	4.383.075
	<i>Dispositivi medici</i>	3.535.005	0	4.372.340	0	3.535.005	4.372.340	0	3.080.178
	<i>Dispositivi medici impiantabili attivi</i>	0	0	0	0	0	0	0	4.836
	<i>Dispositivi medico diagnostici in vitro (IVD)</i>	2.010.423	0	1.677.794	0	2.010.423	1.677.794	0	1.298.060
ABA050	<i>Prodotti dietetici</i>	69.494	0	61.113	0	69.494	61.113	0	9.712
ABA060	<i>Materiali per la profilassi (vaccini)</i>	0	0	0	0	0	0	0	0
ABA070	<i>Prodotti chimici</i>	0	0	0	0	0	0	0	0
ABA080	<i>Materiali e prodotti per uso veterinario</i>	0	0	0	0	0	0	0	0
ABA090	<i>Altri beni e prodotti sanitari</i>	432.470	0	323.117	0	432.470	323.117	0	149.792
ABA100	<i>Acconti per acquisto di beni e prodotti sanitari</i>	0	0	0	0	0	0	0	0
	RIMANENZE BENI SANITARI	22.356.240	0	21.716.652	0	22.356.240	21.716.652	4.208.508	10.118.232
ABA120	<i>Prodotti alimentari</i>	0	0	0	0	0	0	0	0
ABA130	<i>Materiali di guardaroba, di pulizia e di convivenza in genere</i>	28.749	0	28.509	0	28.749	28.509	0	2.804
ABA140	<i>Combustibili, carburanti e lubrificanti</i>	0	0	0	0	0	0	0	0
ABA150	<i>Supporti informatici e cancelleria</i>	214.134	0	253.064	0	214.134	253.064	0	30.971
ABA160	<i>Materiale per la manutenzione</i>	15.367	0	11.133	0	15.367	11.133	0	231
ABA170	<i>Altri beni e prodotti non sanitari</i>	3.205	0	5.045	0	3.205	5.045	0	3.228
ABA180	<i>Acconti per acquisto di beni e prodotti non sanitari</i>	0	0	0	0	0	0	0	0
	RIMANENZE BENI NON SANITARI	261.456	0	297.751	0	261.456	297.751	0	37.233

Al 31/12/2021 è stato effettuato l'inventario fisico delle giacenze sia presso i magazzini che presso i reparti.

RIM01 - Svalutazioni.

RIM01 - NO	Nel corso dell'esercizio non sono state effettuate svalutazioni di rimanenze obsolete o a lento rigiro.
------------	---

Altre informazioni relative alle rimanenze

Informazione		Se SI, illustrare
RIM02 - Gravami. Sulle rimanenze dell'azienda vi sono gravami quali pegni, patti di riservato dominio, pignoramenti, ecc.?	NO	
RIM03 - Modifiche di classificazione. Nel corso dell'esercizio vi sono stati rilevanti cambiamenti nella classificazione delle voci?	NO	
RIM04 - Valore a prezzi di mercato. Vi è una differenza, positiva e significativa, tra il valore delle rimanenze a prezzi di mercato e la loro valutazione a bilancio?	NO	
RIM05 - Altro. Esistono altre informazioni che si ritiene necessario fornire per soddisfare la regola generale secondo cui "Se le informazioni richieste da specifiche disposizioni di legge non sono sufficienti a dare una rappresentazione veritiera e corretta, si devono fornire le informazioni complementari necessarie allo scopo" (art. 2423 cc)?	SI	Le rimanenze d'esercizio sono state valorizzate secondo il metodo della media ponderata in ossequio a quanto stabilito con d.lgs 118/2011

5.7. Crediti

5.7.1 Tab. 16 – Movimentazioni dei crediti (valore nominale) – I parte

CODICE MOD. SP	CREDITI (VALORE NOMINALE)	MOVIMENTI DELL'ESERCIZIO				di cui per fatt. da emett.
		Valore iniziale	Incrementi	Decrementi	Valore finale	
	CREDITI V/STATO - PARTE CORRENTE	6.883	48.492	45.114	10.260	0
	Crediti v/Stato per spesa corrente e acconti:	6.883	48.492	45.114	10.260	0
ABA201	Crediti v/Stato per spesa corrente - FSN indistinto	6.883	48.492	45.114	10.260	0
ABA220	Crediti v/Stato per spesa corrente - FSN vincolato	0	0	0	0	0
ABA230	Crediti v/Stato per mobilità attiva extraregionale	0	0	0	0	0
ABA240	Crediti v/Stato per mobilità attiva internazionale	0	0	0	0	0
ABA250	Crediti v/Stato per acconto quota fabbisogno sanitario regionale standard	0	0	0	0	0
ABA260	Crediti v/Stato per finanziamento sanitario aggiuntivo corrente	0	0	0	0	0
	Crediti v/Stato - altro:	0	0	0	0	0
ABA270	Crediti v/Stato per spesa corrente - altro	0	0	0	0	0
ABA271	Crediti v/Stato per spesa corrente per STP(ex D.lgs.286/98)	0	0	0	0	0

CODICE MOD. SP	CREDITI (VALORE NOMINALE)	MOVIMENTI DELL'ESERCIZIO				
		Valore iniziale	Incrementi	Decrementi	Valore finale	di cui per fatt. da emett.
ABA340	CREDITI V/PREFETTURE	0	0	0	0	0
ABA200	TOTALE CREDITI V/STATO	5.878.704	252.962	1.282.837	4.848.830	0
ABA360	CREDITI V/REGIONE O P.A. PER SPESA CORRENTE	145.880.592	1.512.138.300	1.505.933.291	152.085.600	0
	Credit v/Regione o P.A. per finanziamento sanitario ordinario corrente:	145.880.592	1.512.065.442	1.505.860.433	152.085.600	0
ABA390	Credit v/Regione o Provincia Autonoma per quota FSR	99.713.890	694.950.517	688.966.290	105.698.118	0
ABA400	Credit v/Regione o Provincia Autonoma per mobilità attiva intraregionale	16.849.743	111.224.854	111.224.854	16.849.743	0
ABA410	Credit v/Regione o Provincia Autonoma per mobilità attiva extraregionale	19.005.500	8.295.911	8.295.911	19.005.500	0
ABA420	Credit v/Regione o Provincia Autonoma per acconto quota FSR	0	694.184.793	694.184.793	0	0
ABA430	Credit v/Regione o Provincia Autonoma per finanziamento sanitario aggiuntivo corrente LEA	10.250.972	3.409.366	3.128.099	10.532.239	0
ABA440	Credit v/Regione o Provincia Autonoma per finanziamento sanitario aggiuntivo corrente extra LEA	0	0	0	0	0
ABA450	Credit v/Regione o Provincia Autonoma per spesa corrente - altro	0	0	0	0	0
ABA451	Credit v/Regione o Provincia Autonoma per spesa corrente - STP (ex D.lgs. 286/98)	60.486	0	60.486	0	0
ABA460	Credit v/Regione o Provincia Autonoma per ricerca	0	0	0	0	0
ABA461	Credit v/Regione o Provincia Autonoma per mobilità attiva internazionale	0	72.858	72.858	0	0
ABA470	CREDITI V/REGIONE O P.A. PER VERSAMENTI A PATRIMONIO NETTO	10.275.108	7.192.012	10.236.853	7.230.267	0
ABA480	Credit v/Regione o Provincia Autonoma per finanziamenti per investimenti	38.255	0	0	38.255	0
ABA490	Credit v/Regione o Provincia Autonoma per incremento fondo dotazione	0	0	0	0	0
	Credit v/Regione o P.A. per ripiano perdite:	10.236.853	7.192.012	10.236.853	7.192.012	0
ABA500	Credit v/Regione o Provincia Autonoma per ripiano perdite	10.236.853	7.192.012	10.236.853	7.192.012	0
ABA501	Credit v/Regione o Provincia Autonoma per anticipazione ripiano disavanzo programmato dai Piani aziendali di cui all'art. 1, comma 528, L. 208/2015	0	0	0	0	0
ABA510	Credit v/Regione per copertura debiti al 31/12/2005	0	0	0	0	0
ABA520	Credit v/Regione o Provincia Autonoma per ricostituzione risorse da investimenti esercizi precedenti	0	0	0	0	0
ABA521	CREDITI V/REGIONE O PROVINCIA AUTONOMA PER CONTRIBUTI L. 210/92	0	0	0	0	0
ABA522	CREDITI V/REGIONE O PROVINCIA AUTONOMA PER CONTRIBUTI L. 210/92 – AZIENDE SANITARIE	0	0	0	0	0
ABA350	TOTALE CREDITI V/REGIONE O PROVINCIA AUTONOMA	156.155.700	1.519.330.312	1.516.170.144	159.315.868	0

5.7.2 Tab. 17 – Movimentazioni dei crediti (valore nominale) – Il parte

CODICE MOD. SP	CREDITI (VALORE NOMINALE)	MOVIMENTI DELL'ESERCIZIO				
		Valore iniziale	Incrementi	Decrementi	Valore finale	di cui per fatt. da emett.
		MOVIMENTI DELL'ESERCIZIO				
CODICE MOD. SP	CREDITI (VALORE NOMINALE)	Valore iniziale	Incrementi	Decrementi	Valore finale	di cui per fatture da emettere
ABA530	CREDITI V/COMUNI	210.235	213.895	228.110	196.020	20.291
ABA550	CREDITI V/AZIENDE SANITARIE PUBBLICHE DELLA REGIONE	4.483.661	(1.070.530)	(1.185.269)	4.598.401	36.028
ABA560	Crediti v/Aziende sanitarie pubbliche della Regione - mobilità in compensazione	0	0	0	0	0
ABA570	Crediti v/Aziende sanitarie pubbliche della Regione - mobilità non in compensazione	0	0	0	0	0
ABA580	Crediti v/Aziende sanitarie pubbliche della Regione - altre prestazioni	4.483.661	(1.070.530)	(1.185.269)	4.598.401	36.028
0102021418	Crediti v/ASL Avezzano Sulmona L'Aquila per altre prestazioni	341.387	1.685.223	23.432	2.003.178	
0102021419	Fatture da emettere v/ASL Avezzano Sulmona L'Aquila per altre prestazioni	8.350	6.307	8.350	6.307	
0102021420	Crediti v/ASL Lanciano Vasto Chieti per altre prestazioni	285.251	2.131.662	49.862	2.367.051	
0102021421	Fatture da emettere v/ASL Lanciano Vasto Chieti per altre prestazioni	8.108	20.813	8.108	20.813	

CODICE MOD. SP	CREDITI (VALORE NOMINALE)	MOVIMENTI DELL'ESERCIZIO				
		Valore iniziale	Incrementi	Decrementi	Valore finale	di cui per fatt. da emett.
0102021422	Crediti v/ASL Pescara per altre prestazioni	0	0	0	0	
0102021423	Fatture da emettere v/ASL Pescara per altre prestazioni	0	0	0	0	
0102021424	Crediti v/ASL Teramo per altre prestazioni	3.837.138	(4.923.442)	(1.278.449)	192.145	
0102021425	Fatture da emettere v/ASL Teramo per altre prestazioni	5.603	9.148	5.603	9.148	
0205110520	Note credito da emettere v/ASL Avezzano Sulmona L'Aquila della Regione per altre prestazioni	0	0	0	0	
0205110521	Note credito da emettere v/ASL Lanciano Vasto Chieti della Regione per altre prestazioni	(2.176)	0	(2.176)	0	
0205110522	Note credito da emettere v/ASL Pescara della Regione per altre prestazioni	0	0	0	0	
0205110523	Note credito da emettere v/ASL Teramo della Regione per altre prestazioni	0	(240)	0	(240)	
ABA590	Acconto quota FSR da distribuire	0	0	0	0	0
ABA591	Crediti v/Aziende sanitarie pubbliche della Regione per anticipazione ripiano disavanzo programmato dai piani aziendali di cui alla art.1 , comma 528, L.208/2015 prestazioni	0	0	0	0	0
ABA600	CREDITI V/AZIENDE SANITARIE PUBBLICHE FUORI REGIONE	113.586	128.865	81.792	160.660	72.610
ABA601	B.II.4.e) Crediti v/Aziende sanitarie pubbliche della Regione - per Contributi da Aziende sanitarie pubbliche della Regione o Prov. Aut. (extra fondo)	0	0	0	0	0
ABA540	TOTALE CREDITI V/AZIENDE SANITARIE PUBBLICHE	4.597.247	(941.664)	(1.103.478)	4.759.061	108.638

CODICE MOD. SP	CREDITI (VALORE NOMINALE)	MOVIMENTI DELL'ESERCIZIO				
		Valore iniziale	Incrementi	Decrementi	Valore finale	di cui per fatture da emettere
ABA610	CREDITI V/SOCIETA' PARTECIPATE E/O ENTI DIPENDENTI	5.931	0	0	5.931	0
ABA620	Crediti v/enti regionali:	5.931	0	0	5.931	0
0102021701	Crediti v/ARTA	5.931	0	0	5.931	0
0102021702	Fatture da emettere v/ARTA	0	0	0	0	0
0102021703	Crediti v/Società controllate e collegate (enti regionali)	0	0	0	0	0
0102021704	Fatture da emetterev/Società controllate e collegate	0	0	0	0	0
0102021705	Crediti v/enti regionali	0	0	0	0	0
0102021706	Fatture da emettere v/enti regionali	0	0	0	0	0
0205110529	Note credito da emettere v/ARTA	0	0	0	0	0
0205110530	Note credito da emetterev/Società controllate e collegate	0	0	0	0	0
0205110531	Note credito da emettere v/enti regionali	0	0	0	0	0
ABA630	Crediti v/sperimentazioni gestionali:	0	0	0	0	0
ABA640	Crediti v/altre partecipate:	0	0	0	0	0

ABA650	CREDITI V/ERARIO	913.003	3.397.918	359.560	3.951.361	0
0102022001	Erario c/Ires	0	0	0	0	0
0102022002	Erario c/Ires per acconti versati	0	298.264	298.264	0	0
0102022003	Erario c/ritenute	0	25	0	25	0
0102022004	Erario c/Iva in sospensione su fatture di acquisto	0	0	0	0	0
0102022005	Erario c/Iva per acconti versati	53.902	15.712	53.794	15.820	0
0102022006	Erario c/Iva chiesta a rimborso	7.502	0	7.502	0	0
0102022007	Credito verso Erario per imposte anticipate	0	0	0	0	0
0102022008	Erario c/IRAP per acconti versati	0	0	0	0	0

CODICE MOD. SP	CREDITI (VALORE NOMINALE)	MOVIMENTI DELL'ESERCIZIO				
		Valore iniziale	Incrementi	Decrementi	Valore finale	di cui per fatt. da emett.
0102022009	Credito per IRAP	851.599	3.055.620	0	3.907.219	0
0102022010	Crediti per imposte esercizi precedenti	0	0	0	0	0
0102022011	Altri crediti verso Erario	0	28.297	0	28.297	0

CODICE MOD. SP	CREDITI (VALORE NOMINALE)	MOVIMENTI DELL'ESERCIZIO				
		Valore iniziale	Incrementi	Decrementi	Valore finale	di cui per fatture da emettere
ABA660	CREDITI V/ALTRI	10.910.572	29.677.516	20.073.770	20.514.318	261.957
ABA670	Crediti v/clienti privati	5.791.163	17.383.750	16.202.368	6.972.545	262.252
0102022101	Crediti v/clienti privati	5.300.384	7.878.548	6.651.612	6.527.319	
0102022102	Fatture da emettere v/clienti privati	416.964	269.322	416.964	269.322	
0102022103	Crediti v/utenza per proventi da ticket	19.223	9.119.960	9.114.943	24.240	
0102022104	Fatture da emettere v/utenza per proventi da ticket	0	0	0	0	
0102022105	Crediti v/clienti privati per anticipi mobilità attiva	0	0	0	0	
0102022106	Fatture da emettere v/clienti privati per anticipi mobilità attiva	0	0	0	0	
0102022107	Crediti v/società controllate e collegate (clienti privati)	0	0	0	0	
0102022108	Fatture da emettere v/clienti privati per anticipi mobilità attiva	0	0	0	0	
0102022109	Crediti v/dipendenti	8.005	122.990	18.939	112.056	
0102022110	Acconti verso erogatori (privati accreditati e convenzionati) di prestazioni sanitarie	0	0	0	0	
0102022111	Acconti verso altri fornitori	46.678	0	0	46.678	
0205110534	Note credito da emettere v/clienti privati	(91)	(7.070)	(91)	(7.070)	
0205110535	Note credito da emettere v/utenza per proventi da ticket	0	0	0	0	
0205110536	Note credito da emettere v/clienti privati per anticipi mobilità attiva	0	0	0	0	
0205110537	Note credito da emettere v/clienti privati per anticipi mobilità attiva	0	0	0	0	
ABA680	Crediti v/gestioni liquidatorie	0	0	0	0	0
ABA690	Crediti v/altri soggetti pubblici	4.189.035	11.267.676	3.566.369	11.890.342	(295)
ABA700	Crediti v/altri soggetti pubblici per ricerca	0	0	0	0	0
ABA710	Altri crediti diversi	930.373	1.026.090	305.033	1.651.430	0
ABA711	Altri crediti diversi	930.373	1.026.090	305.033	1.651.430	0
0102022501	Altri Crediti diversi	930.373	1.026.090	305.033	1.651.430	0
0102022502	Fatture da emettere v/Altri Crediti diversi	0	0	0	0	0
0102022503	Acconti a farmacie	0	0	0	0	0
ABA712	note di credito da emettere (diverse)	0	0	0	0	0
0205110540	Note credito da emettere v/Altri Crediti diversi	0	0	0	0	0
ABA713	Altri crediti verso erogatori (privati accreditati e convenzionati) di prestazioni sanitarie	0	0	0	0	0
ABA714	Altri crediti verso erogatori (privati accreditati e convenzionati) di prestazioni sanitarie	0	0	0	0	0
ABA715	note di credito da emettere ((privati accreditati e convenzionati)	0	0	0	0	0

5.7.3 Dettaglio ABA390 - Crediti verso Regione per quota FSR

DESCRIZIONE	TIPOLOGIA DI CREDITO	PROVVEDIMENTI REGIONALI	DATA	CREDITO	LIQUIDAZIONE	SALDO
SALDO ABA390 AL 31/12/2020				96.666.370		96.666.370
ASSEGNAZIONE FSR 2021	<i>all. 1 linee guida</i>			581.224.735		581.224.735
ANTICIPAZIONE GENNAIO 2021	ANTICIPAZIONI 2021	DPF012/01	07/01/2021		46.285.466	(46.285.466)
ANTICIPAZIONE FEBBRAIO 2021	ANTICIPAZIONI 2021	DPF012/05	10/02/2021		47.066.868	(47.066.868)
ANTICIPAZIONE MARZO 2021	ANTICIPAZIONI 2021	DPF012/10	02/03/2021		47.066.868	(47.066.868)
ANTICIPAZIONE APRILE 2021	ANTICIPAZIONI 2021	DPF012/11	23/03/2021		46.143.555	(46.143.555)
ANTICIPAZIONE MAGGIO 2021	ANTICIPAZIONI 2021	DPF012/16	05/05/2021		46.143.555	(46.143.555)
ANTICIPAZIONE GIUGNO 2021	ANTICIPAZIONI 2021	DPF012/20	27/05/2021		46.143.555	(46.143.555)
ANTICIPAZIONE LUGLIO 2021	ANTICIPAZIONI 2021	DPF012/25	01/07/2021		46.143.555	(46.143.555)
ANTICIPAZIONE AGOSTO 2021	ANTICIPAZIONI 2021	DPF012/28	03/08/2021		46.104.444	(46.104.444)
ANTICIPAZIONE SETTEMBRE 2021	ANTICIPAZIONI 2021	DPF012/31	31/08/2021		46.104.444	(46.104.444)
ANTICIPAZIONE OTTOBRE 2021	ANTICIPAZIONI 2021	DPF012/40	04/10/2021		76.670.254	(76.670.254)
ANTICIPAZIONE NOVEMBRE 2021	ANTICIPAZIONI 2021	DPF012/45	04/11/2021		49.326.329	(49.326.329)
ANTICIPAZIONE DICEMBRE 2021	ANTICIPAZIONI 2021	DPF012/59	06/12/2021		43.970.570	(43.970.570)
DIFFERENZA TRA CASSA E COSTI DPC 2021					12.106.334	(12.106.334)
MOBILITÀ PASSIVA INTRAREGIONALE DA PUBBLICO					34.299.452	(34.299.452)
MOBILITÀ PASSIVA INTRAREGIONALE DA PRIVATO					13.953.611	(13.953.611)
MOBILITÀ ATTIVA INTRAREGIONALE DA PRIVATO				47.847.785	0	47.847.785
MOBILITÀ ATTIVA INTRAREGIONALE DA PUBBLICO				56.031.400		56.031.400
CONGUAGLIO 2020 MOBILITÀ ATTIVA INTRAREGIONALE DA PUBBLICO				3.105.096		3.105.096
CONGUAGLIO 2020 MOBILITÀ PASSIVA INTRAREGIONALE DA PUBBLICO				4.240.573		4.240.573
MOBILITÀ ATTIVA EXTRAREGIONALE				8.295.766		8.295.766
MOBILITÀ PASSIVA EXTRAREGIONALE					30.966.215	(30.966.215)
ACCONTO 2020+CONGUAGLIO 2016-2018 MOB. PASSIVA CELLULE STAMINALI NUOVI DONATORI					9.960	(9.960)
ACCONTO 2020+CONGUAGLIO 2016-2018 MOBILITÀ PASSIVA CELLULE STAMINALI					119.851	(119.851)
SALDO MOBILITÀ PLASMADERIVAZIONE					43.972	(43.972)
SALDO MOBILITÀ EMOCOMPONENTI					4.203	(4.203)
ACCONTO 2020+CONGUAGLIO 2014-2015 MOBILITÀ INTERNAZIONALE ATTIVA				72.858		72.858
ACCONTO 2020 + CONGUAGLIO 2014-2015 MOBILITÀ INTERNAZIONALE PASSIVA					822.651	(822.651)
ACCONTO 2020 + CONGUAGLIO 2014-2015 DISABILI CRONICI					62.375	(62.375)
INTERVENTI IN MATERIA DI LOTTA AL TABAGISMO	FUNZIONI REGIONALI 2021	DPF010/44	28/10/2021	36.727	36.727	0
FUNZIONI REGIONALI F.S.R. ANNO 2021	FUNZIONI REGIONALI 2021	DPF012/62	23/12/2021	1.365.495		1.365.495
FINANZIAMENTO PIANO EMATOLOGICO REGIONALE	FUNZIONI REGIONALI 2021	DPF003/141	23/11/2021	528.228	528.228	0
FINANZIAMENTO BANCA SANGUE CORDONE OMBELICALE (SCO)	FUNZIONI REGIONALI 2021	DPF003/142	23/11/2021	258.000	258.000	0
SERVIZI TRASFUSIONALI ATTIVITÀ DI PLASMA DERIVAZIONE	FUNZIONI REGIONALI 2021	DPF003/118	28/09/2021	1.065.598	1.065.598	0
PIANO DI PREVENZIONE 2020-2025 ANNUALITÀ 2021	FUNZIONI REGIONALI 2021	DPF011/134	30/12/2021	125.000		125.000
SORVEGLIANZA TSE	FUNZIONI REGIONALI 2021	DPF011/13	15/02/2022	54.343		54.343
RILASCIO PATENTINI FITOFARMACI 2021	FUNZIONI REGIONALI 2021	DPF011/128	15/12/2021	6.495		6.495

DESCRIZIONE	TIPOLOGIA DI CREDITO	PROVVEDIMENTI REGIONALI	DATA	CREDITO	LIQUIDAZIONE	SALDO
AITIVITÀ PER EMERGENZE	FUNZIONI REGIONALI 2021	DPF011/03	14/01/2022	23.647		23.647
ATTIVITÀ PIANO DI PREVENZIONE	FUNZIONI REGIONALI 2021	DPF011/05	14/01/2022	225.112		225.112
IMPLEMENTAZIONE SOFT UNICO DI PRONTO SOCCORSO	FUNZIONI REGIONALI 2021	DPF019/51	27/10/2021	200.000		200.000
SERVIZIO ELISOCCORSO - SISTEMA URGENZA ED EMERGENZA SANITARIA "118"	FUNZIONI REGIONALI 2021	DPF020/47	29/10/2021	5.450.000		5.450.000
DEFIBRILLAZIONE 2021	FUNZIONI REGIONALI 2021	DPF020/47	29/10/2021	32.707		32.707
DGR 245/21 SCREENING POPOLAZIONE SCOLASTICA TEST DIAGNOSTICI ANTIGENICI RAPIDI	FUNZIONI REGIONALI 2021	DPF003/24	14/03/2022	121.666		121.666
PIANO REGIONALE DI PREVENZIONE: CAMPAGNA ANTINFLUENZALE	FUNZIONI REGIONALI 2021	DPF010/01	20/01/2022	465.206		465.206
PROVVIDENZE A FAVORE DEI NEFROPATICI E PER IL POTENZIAMENTO DEI SERVIZI DI DIALISI DOMICILIARE	FUNZIONI REGIONALI 2021	DPF010/47	29/10/2021	367.268	107.423	259.845
ATTIVITÀ SANITARIA NEI CONFRONTI DEI DETENUTI INTERNATI E DEI MINORENNI SOTTOPOSTI A PROVVEDIMENTO PENALE EX DPCM 1° APRILE 2008 I D.LGS. 244/2007	SOMME VINCOLATE 2021	DPF020/43	21/10/2021	632.906		632.906
FINANZIAMENTO DELLO STATO PER LA PREVENZIONE E L'ASSISTENZA DEI DETENUTI TOSSICODIPENDENTD.LGS. 233/1999	SOMME VINCOLATE 2021	DPF020/44	21/10/2021	47.292	37.834	9.458
SCREENING GRATUITO PER PREVENIRE, ELIMINARE ED ERADICARE IL VIRUS HCV (ART. 25-SEXIES DL N 162/2019 CONVERTITO DA L. 8/2020) DELIBERA CIPESS N. 72 DEL 03.11.2021	SOMME VINCOLATE 2021	DPF010/11	13/04/2021	250.584		250.584
REMUNERAZIONE A FARMACIE PER ATTIVITÀ DI CONTRASTO A PATOLOGIE INFETTIVE (D.L. 41/2021, ART. 20, CC. 4-5-6) DPF003/37 DEL 12/04/2022	SOMME VINCOLATE 2021	DPF003/165	13/11/2021	265.257		265.257
RIDUZIONE DELLE PERCENTUALI DI SCONTO PER LE FARMACIE	SOMME VINCOLATE 2021	IN CORSO		25.678		25.678
OBIETTIVI DI PIANO 2021 INTESA CSR/153 DEL 04/08/2021 DGR N.127 DEL 07/03/2022	SOMME VINCOLATE 2021	DPF/124	16/11/2021	2.798.688		2.798.688
OBIETTIVI DI PIANO 2021 INTESA CSR/153 DEL 04/08/2021 DGR N.127 DEL 07/03/2022	SOMME VINCOLATE 2021	DPF010/27	06/09/2021	1.657.791		1.657.791
DECRETO 9 OTTOBRE 2015 ART. 2 C. 3 (G.U. N. 264 DEL 12/11/2015 - RIMBORSO ALLE REGIONI PER ACQUISTO FARMACI INNOVATIVI DI CUI ALL. 1 DETERMINA DPF003	SOMME VINCOLATE 2021	DPF003/33	12/04/2022	3.370.160		3.370.160
DECRETO 9 OTTOBRE 2015 ART. 2 C. 3 (G.U. N. 264 DEL 12/11/2015) - RIMBORSO ALLE REGIONI ACQUISTO FARMACI INNOVATIVI ONCOLOGICI	SOMME VINCOLATE 2021	DPF003/34	12/04/2022	2.681.292		2.681.292
D.L. 41/2021 GESTIONE EMERGENZA COVID_19 : FONDO SOMMINISTR. VACCINI COVID	FSR INDISTINTO 2021 - COVID	DPF012/29	04/08/2021	374.712	374.712	0
D.L. 41/2021 GESTIONE EMERGENZA COVID_19 : FONDO SOMMINISTR. VACCINI COVID	FSR INDISTINTO 2021 - COVID	DPF012/29	04/08/2021	536.163	536.163	0
INCREMENTO FSR 2021 COVID -FINALIZZATO	FSR INDISTINTO 2021 - COVID	DPF012/47	08/11/2021	1.786.174	1.786.174	0
INCREMENTO FSR 2021 COVID -FINALIZZATO	FSR INDISTINTO 2021 COVID	DPF012/47	08/11/2021	100.000	100.000	0
INCREMENTO FSR 2021 COVID -FINALIZZATO	FSR INDISTINTO 2021 COVID	DPF012/47	08/11/2021	129.433	129.433	0
INCREMENTO FSR 2021 COVID -FINALIZZATO	FSR INDISTINTO 2021 COVID	DPF012/47	08/11/2021	51.773	51.773	0
INCREMENTO FSR 2021 COVID -FINALIZZATO	FSR INDISTINTO 2021 COVID	DPF012/48	08/11/2021	5.671.881	5.671.881	0
INCREMENTO FSR 2021 COVID -FINALIZZATO	FSR INDISTINTO 2021 COVID	DPF012/50	09/11/2021	42.893	42.893	0
INCREMENTO FSR 2021 COVID -FINALIZZATO	FSR INDISTINTO 2021 COVID	DPF012/50	09/11/2021	106.868	106.868	0
INCREMENTO FSR 2021 COVID -FINALIZZATO	FSR INDISTINTO 2021 COVID	DPF012/50	09/11/2021	18.229	18.229	0
INCREMENTO FSR 2021 COVID -FINALIZZATO	FSR INDISTINTO 2021 COVID	DPF012/51	11/11/2021	146.609	146.609	0

DESCRIZIONE	TIPOLOGIA DI CREDITO	PROVVEDIMENTI REGIONALI	DATA	CREDITO	LIQUIDAZIONE	SALDO
L.178/2020 ART. 1 COMMA 413 - INCREMENTO FONDI CONTRATTUALI PERSONALE COMPARTO SANITA'	FSR INDISTINTO 2021 COVID	DPF012/22	14/06/2021		235.244	(235.244)
CONTRIBUTO STATALE SPESE SANITARIE EMERGENZA COVID ANNO 2021 - ART. 11 DL 4/2022 E ART. 26 DL 17/2022	FSR INDISTINTO FINALIZZATO	DPF012/14	22/04/2022	4.134.087		4.134.087
REP. ATTI N. 277/CSR DEL 20/12/2021 IN MERITO AL RIPARTO FONDO 600 MILIONI PER ULTERIORI SPESE SANITARIE COLLEGATE EMERGENZA COVID-19 ANNO 2021.	FSR INDISTINTO FINALIZZATO	DPF012/08	24/02/2022	3.017.138		3.017.138
INDENNITÀ CONNESSA EMERGENZA EPIDEMIOLOGICA DA RICONOSCERSI AI LAVORATORI IN SOMMINISTRAZIONE COMPARTO SANITÀ IN SERVIZIO AL DATA 1 MAGGIO 2021 - ART. 18 BIS	FSR INDISTINTO FINALIZZATO	DPF004/16	06/04/2022	62.549		62.549
SERVIZIO DI ELISOCORSO NELL'AMBITO DEL SISTEMA DI URGENZA ED EMERGENZA SANITARIA "118" DELLA REGIONE ABRUZZO	FUNZIONI REGIONALI 2020	DPF020/05	01/02/2021		3.360	(3.360)
PIANO REGIONALE DI PREVENZIONE: CAMPAGNA ANTINFLUENZALE	FUNZIONI REGIONALI 2020	DPF010/02	25/01/2021		85.102	(85.102)
FUNZIONI REGIONALI F.S.R. ANNO 2020	FUNZIONI REGIONALI 2020	DPF012/54	31/12/2020		895.184	(895.184)
COVID 19 - INCREMENTO FONDO PER INCENTIVI AL PERSONALE ASL	FSR INDISTINTO 2020	DPF012/08	01/03/2021		3.062.642	(3.062.642)
COVID 19 - INCREMENTO FONDO PER INCENTIVI AL PERSONALE ASL	FSR INDISTINTO 2020 Covid - DL 34 all. C Art.2 c.10	DPF012/08	01/03/2021		6.109.551	(6.109.551)
COVID 19 - INCREMENTO FONDO PER INCENTIVI AL PERSONALE ASL	FSR INDISTINTO 2020 Covid - DL 34 all. C Art.2 c.10	DPF012/08	01/03/2021		2.555.742	(2.555.742)
COVID 19 - INCREMENTO FONDO PER INCENTIVI AL PERSONALE ASL	FSR INDISTINTO 2020 Covid - DL 34 all. C Art.2 c.10	DPF012/02	11/01/2021		1.257.891	(1.257.891)
OBIETTIVI DI PIANO 2020 INTESA CSR/54 DEL 31/03/2020	SOMME VINCOLATE 2020	DPF010/03	27/01/2021		1.673.067	(1.673.067)
DECRETO 9 OTTOBRE 2015 ART. 2 C. 3 (G.U. N. 264 DEL 12/11/2015 DET. RIMBORSO ALLE REGIONI PER ACQUISTO FARMACI INNOVATIVI DI CUI ALL. 1 DET. DPF003	SOMME VINCOLATE 2020	DPF003/18	24/02/2021		2.442.937	(2.442.937)
DECRETO 9 OTTOBRE 2015 ART. 2 C.3 (G.U. N. 264 DEL 12/11/2015) - RIMBORSO ALLE REGIONI PER ACQUISTO FARMACI INNOVATIVI ONCOLOGICI DI CUI ALLEGATO 1.	SOMME VINCOLATE 2020	DPF003/20	26/02/2021		275.212	(275.212)
DECRETO 9 OTTOBRE 2015 ART. 2 C.3 (G.U. N. 264 DEL 12/11/2015) - RIMBORSO ALLE REGIONI PER ACQUISTO FARMACI INNOVATIVI ONCOLOGICI DI CUI ALLEGATO 1.	SOMME VINCOLATE 2020	DPF003/20	26/02/2021		3.507.476	(3.507.476)
ATTIVITÀ SANITARIA NEI CONFRONTI DEI DETENUTI INTERNATI E DEI MINORENNI SOTTOPOSTI A PROVVEDIMENTO PENALE EX DPCM 1° APRILE 2008 I D.LGS. 244/2007	SOMME VINCOLATE 2021	DPF020/07	04/03/2021		999.736	(999.736)
ADEGUAMENTO DEL LIVELLO DI CASSA 2020	FSR 2020	DPF012/55	31/12/2020		11.926.368	(11.926.368)
REALIZZAZIONE PROGETTI OBIETTIVO DI CARATTERE PRIORITARIO ACCONTO 70%	SOMME VINCOLATE 2019	DPF/2	27/01/2021		3.318.165	(3.318.165)
RIMBORSI MAGGIORE SPESA SOSTENUTA PER INCREMENTO TARIFFE TERMALI 2018	SOMME VINCOLATE 2018	DPF018/27	03/05/2022	44.161		44.161
PROVVIDENZE HANSENIANI RESIDUI 2014 L. 126/80	SOMME VINCOLATE 2014	DPF010/25	27/04/2022	19.242		19.242
EROGAZIONE QUOTA RESIDUA PROGETTI OBIETTIVO DI RILIEVO NAZ.LE ANNO 2012	FSN VINCOLATO 2012	DPF/08	01/03/2021		2.338.030	(2.338.030)
EROGAZIONE QUOTA RESIDUA PROGETTI OBIETTIVO DI RILIEVO NAZ.LE ANNO 2013	FSN VINCOLATO 2013	DPF/09	01/03/2021		2.089.700	(2.089.700)
FONDO ESCLUSIVITA' RAPPORTO PERSONALE DIRIGENTE RUOLO SANITARIO ANNO 2018		DPF004/26	02/05/2022	201.002		201.002
SALDO ABA390 AL 31/12/2021						102.650.597

5.7.4 Dettaglio ABA430 - Crediti verso Regione per finanziamento sanitario aggiuntivo corrente LEA

DESCRIZIONE	TIPOLOGIA DI CREDITO	PROVVEDIMENTI REGIONALI	DATA PROVVISORIA	CREDITO	LIQUIDAZIONE	SALDO
SALDO ABA430 AL 31/12/2020				10.250.972		10.250.972
RICOLLOCAMENTO PERSONALE ESACRI PRESSO LE ASL	EXTRAFONDO VINCOLATO 2019	DPF004/19	31/12/2020		346.166	(346.166)
RICOLLOCAMENTO DIPENDENTI ESACRI (CRI)	EXTRAFONDO VINCOLATO 2020	DPF004/20	31/12/2020		298.786	(298.786)
PROVENTI SANZIONI COVID_19		DPF004/22	31/12/2020	5.360	5.360	0
PREVENZIONE E RIABILITAZIONE PERSONE AFFETTE DA GAP	Aggiuntivo corrente 2021 - GAP	DPF010/59	17/12/2021	199.206		199.206
IMPLEMENTAZIONE NETWORK DIAGNOSI PRECOCE AUTISMO	EXTRAFONDO VINCOLATO 2021	DPF/123	16/11/2021	28.800		28.800
RICOLLOCAMENTO PERSONALE ESACRI ASL 2021	SOMME VINCOLATE EXTRAFONDO	DPF004/45	13/10/2021	298.786	298.786	0
SOMME RESTITUITE DAL CONI PER NON UTILIZZO		DPF010/06	22/02/2021	10.233	10.233	0
NORME PER LA PROTEZIONE DEI SOGGETTUALATI DI CELIACHIA	SOMME VINCOLATE EXTRAFONDO	DPF010/62	22/12/2021	29.272		29.272
FINANZIAMENTO AI CONSULTORI PUBBLICI ANNO 2021	SOMME VINCOLATE EXTRAFONDO	DPF010/33	27/09/2021	85.696	85.696	0
TRATTAMENTI GENOMICI A DONNE CON CARCINOMA MAMMARIO IN STATO PRECOCE	SOMME VINCOLATE EXTRAFONDO	DPF010/03	21/01/2022	45.740		45.740
FONDI PER PREVENZIONE, RIABILITAZIONE VISIVA E INTEGRAZIONE SOCIALE/LAVORATIVA DEI CIECHI PLURIMINORATI L. 284/1997 ART.2	SOMME VINCOLATE EXTRAFONDO	DPF010/28	16/12/2020		3.824	(3.824)
DPI PER RSA CASE DI RIPOSO E CENTRI SERVIZI ANZIANI	SOMME VINCOLATE EXTRAFONDO	DPF012/57	02/12/2021	133.487	133.487	0
NETWORK PER DIAGNOSI PRECOCE DISTURBO SPETTRO AUTISMO	EXTRAFONDO VINCOLATO 2019	DPF/35	23/12/2020		12.082	(12.082)
PROGETTO EV.A. PERCORSI ETA' EVOLUTIVA - ANTICIPAZIONE	FONDO AGGIUNTIVO CORRENTE LEA 2018	DPF/34	23/12/2020		16.200	(16.200)
RICHIESTE DI PAY BACK - PRIMO SEMESTRE 2020	PAYBACK	DPF003/31	07/04/2021		551.876	(551.876)
PAY BACK" SPECIALITÀ MEDICINALI VARIE 2020	PAYBACK	DPF003/54	23/04/2021		277.281	(277.281)
RINEGOZIAZIONE SPECIALITÀ PAY BACK 2020	PAYBACK	DPF003/54	23/04/2021		343.641	(343.641)
PAY BACK 5% 2020	PAYBACK	DPF003/55	23/04/2021		754.914	(754.914)
PAYBACK 5% 2021	PAYBACK	in corso di adozione		754.226		754.226
DETERMINA AIFA 5/3/2019	PAYBACK	in corso di adozione		32.969		32.969
PAY BACK SPECIALITÀ MEDICINALI	PAYBACK	in corso di adozione		11.590		11.590
PAY BACK 2021	PAYBACK	in corso di adozione		487.017		487.017
PAY BACK 2021	PAYBACK	in corso di adozione		370.167		370.167
PAY BACK 1,83% I TRIM 2021	PAYBACK	in corso di adozione		529.417		529.417
PAY BACK 'SPECIALITÀ MEDICINALI VARIE 2021	PAYBACK	in corso di adozione		5.059		5.059
PAYBACK 2021 SPECIALITÀ VARIE	PAYBACK	in corso di adozione		391.772		391.772
PROVENTI SANZIONI COVID ANNO 2021	extra fondo vincolati 2021	DPF004/52	17/12/2021	804		804
SALDO ABA430 AL 31/12/2021						10.532.239

5.7.5 Dettaglio ABA480 - Crediti v/Regione o Provincia Autonoma per finanziamenti per investimenti

DESCRIZIONE	PROVVEDIMENTI REGIONALI	DATA	CREDITO	LIQUIDAZIONE	SALDO
SALDO ABA480 AL 31/12/2020					38.255
SALDO ABA480 al 31/12/2021					38.255

5.7.6 Dettaglio ABA500 - Crediti v/Regione per ripiano perdite

DESCRIZIONE	PROVVEDIMENTI REGIONALI	DATA	CREDITO	LIQUIDAZIONE	SALDO
SALDO ABA500 AL 31/12/2020			10.236.853		10.236.853
COPERTURA PERDITA DI ESERCIZIO 2019	DPF012/38	23/09/2021		8.044.954	-8.044.954
COPERTURA PERDITA DI ESERCIZIO 2019	DPF012/44	07/10/2021		2.191.899	-2.191.899
COPERTURA PERDITA DI ESERCIZIO 2020	DPF012/02	12/01/2022	7.192.012		7.192.012
SALDO ABA500 AL 31/12/2021					7.192.012

5.7.7 Tab. 18 – Movimentazioni del fondo svalutazione crediti – I parte

CODICE MOD. SP	FONDO SVALUTAZIONE CREDITI	Fondo svalutazione iniziale	Accantonamenti	Utilizzi	Fondo svalutazione finale
	CREDITI V/STATO - PARTE CORRENTE	0	0	0	0
	Crediti v/Stato per spesa corrente e acconti:	0	0	0	0
ABA201	Crediti v/Stato per spesa corrente - FSN indistinto	0	0	0	0
ABA220	Crediti v/Stato per spesa corrente - FSN vincolato	0	0	0	0
ABA230	Crediti v/Stato per mobilità attiva extraregionale	0	0	0	0
ABA240	Crediti v/Stato per mobilità attiva internazionale	0	0	0	0
ABA250	Crediti v/Stato per acconto quota fabbisogno sanitario regionale standard	0	0	0	0
ABA260	Crediti v/Stato per finanziamento sanitario aggiuntivo corrente	0	0	0	0
	Crediti v/Stato - altro:	0	0	0	0
ABA270	Crediti v/Stato per spesa corrente - altro	0	0	0	0
ABA271	Crediti v/Stato per spesa corrente - per STP (ex D.lgs 286/98)	0	0	0	0
	CREDITI V/STATO - INVESTIMENTI	0	0	0	0
ABA280	Crediti v/Stato per finanziamenti per investimenti:	0	0	0	0
	CREDITI V/STATO - RICERCA	0	0	0	0
ABA300	Crediti v/Stato per ricerca corrente - Ministero della Salute	0	0	0	0
ABA310	Crediti v/Stato per ricerca finalizzata - Ministero della Salute	0	0	0	0
ABA320	Crediti v/Stato per ricerca - altre Amministrazioni centrali	0	0	0	0
ABA330	Crediti v/Stato per ricerca - finanziamenti per investimenti	0	0	0	0
ABA340	CREDITI V/PREFETTURE	0	0	0	0
	TOTALE CREDITI V/STATO	0	0	0	0

CODICE MOD. SP	FONDO SVALUTAZIONE CREDITI	Fondo svalutazione iniziale	Accantonamenti	Utilizzi	Fondo svalutazione finale
ABA360	CREDITI V/REGIONE O P.A. PER SPESA CORRENTE	(3.047.521)	0	0	(3.047.521)
	Credit v/Regione o P.A. per finanziamento sanitario ordinario corrente:	(3.047.521)	0	0	(3.047.521)
ABA390	Credit v/Regione o Provincia Autonoma per quota FSR	(3.047.521)	0	0	(3.047.521)
ABA400	Credit v/Regione o Provincia Autonoma per mobilità attiva intraregionale	0	0	0	0
ABA410	Credit v/Regione o Provincia Autonoma per mobilità attiva extraregionale	0	0	0	0
ABA420	Credit v/Regione o Provincia Autonoma per acconto quota FSR	0	0	0	0
ABA430	Credit v/Regione o Provincia Autonoma per finanziamento sanitario aggiuntivo corrente LEA	0	0	0	0
ABA440	Credit v/Regione o Provincia Autonoma per finanziamento sanitario aggiuntivo corrente extra LEA	0	0	0	0
ABA450	Credit v/Regione o Provincia Autonoma per spesa corrente - altro	0	0	0	0
ABA451	Credit v/Regione o Provincia Autonoma per spesa corrente - STP (ex D.lgs. 286/98)	0	0	0	0
ABA460	Credit v/Regione o Provincia Autonoma per ricerca	0	0	0	0
ABA461	Credit v/Regione o Provincia Autonoma per mobilità attiva internazionale	0	0	0	0
ABA470	CREDITI V/REGIONE O P.A. PER VERSAMENTI A PATRIMONIO NETTO	0	0	0	0
ABA480	Credit v/Regione o Provincia Autonoma per finanziamenti per investimenti	0	0	0	0
ABA490	Credit v/Regione o Provincia Autonoma per incremento fondo dotazione	0	0	0	0
	Credit v/Regione o P.A. per ripiano perdite:	0	0	0	0
ABA500	Credit v/Regione o Provincia Autonoma per ripiano perdite	0	0	0	0
ABA501	Credit v/Regione o Provincia Autonoma per anticipazione ripiano disavanzo programmato dai Piani aziendali di cui all'art. 1, comma 528, L. 208/2015	0	0	0	0
ABA510	Credit v/Regione per copertura debiti al 31/12/2005	0	0	0	0
ABA520	Credit v/Regione o Provincia Autonoma per ricostituzione risorse da investimenti esercizi precedenti	0	0	0	0
ABA521	CREDITI V/REGIONE O PROVINCIA AUTONOMA PER CONTRIBUTI L. 210/92	0	0	0	0
ABA522	CREDITI V/REGIONE O PROVINCIA AUTONOMA PER CONTRIBUTI L. 210/92 – AZIENDE SANITARIE	0	0	0	0
ABA350	TOTALE CREDITI V/REGIONE O PROVINCIA AUTONOMA	(3.047.521)	0	0	(3.047.521)

5.7.8 Tab. 18 bis – Dettaglio del Fondo svalutazione crediti verso Regione per quota FSR

Note	Importo
Prot. 20954/6/2423 del 17/10/1997 - Interventi a favore della famiglia anno 1997	20.959
DEL G.R.A. n.640 del 31/03/1999 - Tutela della fauna minore	1.911
Prot. N 1612 del 14/05/2002 Serv.Interv.Socio-Assistenziali - Interventi a favore della famiglia anno 2001	5.423
Nota R.A.n.8804/02 - Residuo FSR 2001	361.520
Spesa Farmaci erogati per malattie rare Anni 2002-2004 - Nota a firma del Responsabile della Farmacia ospedaliera	1.508.305
Spesa Farmaci erogati per malattie rare 2005 - Nota a firma del Responsabile della Farmacia ospedaliera	1.145.346
Prot.n.86/92/DM4 del 3/10/2006 - L.R.95/1995 piano Regionale interventi in favore famiglia	4.057
TOTALE	3.047.521

5.7.9 Tab. 19 – Movimentazioni del fondo svalutazione crediti – Il parte

CODICE MOD. SP	FONDO SVALUTAZIONE CREDITI	Fondo svalutazione iniziale	Accantonamenti	Utilizzi	Fondo svalutazione finale
ABA530	CREDITI V/COMUNI	0	0	0	0
	CREDITI V/AZIENDE SANITARIE PUBBLICHE DELLA REGIONE	(3.259.927)	0	0	(3.259.927)
ABA560	Crediti v/Aziende sanitarie pubbliche della Regione - mobilità in compensazione	0	0	0	0
ABA570	Crediti v/Aziende sanitarie pubbliche della Regione - mobilità non in compensazione	0	0	0	0
ABA580	Crediti v/Aziende sanitarie pubbliche della Regione - altre prestazioni	(3.259.927)	0	0	(3.259.927)
ABA590	Acconto quota FSR da distribuire	0	0	0	0
ABA591	Crediti v/Aziende sanitarie pubbliche della Regione - per anticipazione ripiano disavanzo programmato dai piani aziendali di cui all'art.1 comma 528,L.208/2015	0	0	0	0
ABA600	CREDITI V/AZIENDE SANITARIE PUBBLICHE FUORI REGIONE	0	0	0	0
ABA601	Crediti v/Aziende sanitarie pubbliche della Regione per contributi da Aziende Sanitarie Pubbliche della Regione o Prov Aut. (extra fondo)	0	0	0	0
	TOTALE CREDITI V/AZIENDE SANITARIE PUBBLICHE	(3.259.927)	0	0	(3.259.927)
	CREDITI V/SOCIETA' PARTECIPATE E/O ENTI DIPENDENTI	0	0	0	0
ABA620	Crediti v/enti regionali:	0	0	0	0
ABA630	Crediti v/sperimentazioni gestionali:	0	0	0	0
ABA640	Crediti v/altre partecipate:	0	0	0	0

CODICE MOD. SP	FONDO SVALUTAZIONE CREDITI	Fondo svalutazione iniziale	Accantonamenti	Utilizzi	Fondo svalutazione finale
ABA650	CREDITI V/ERARIO	0	0	0	0
	CREDITI V/ALTRI	(3.174.727)	0	0	(3.174.727)
ABA670	Credit v/clienti privati	(2.874.727)	0	0	(2.874.727)
ABA680	Credit v/gestioni liquidatorie	0	0	0	0
ABA690	Credit v/altri soggetti pubblici	0	0	0	0
ABA700	Credit v/altri soggetti pubblici per ricerca	0	0	0	0
ABA710	Altri crediti diversi	(300.000)	0	0	(300.000)
ABA711	Altri Crediti diversi	(300.000)	0	0	(300.000)
ABA712	Note di credito da emettere (diverse)	0	0	0	0
ABA713	Altri Crediti verso erogatori (privati accreditati e convenzionati) di prestazioni sanitarie	0	0	0	0
ABA714	Altri Crediti verso erogatori (privati accreditati e convenzionati) di prestazioni sanitarie	0	0	0	0
ABA715	Note di credito da emettere (privati accreditati e convenzionati)	0	0	0	0

5.7.10 Tab. 19 bis – Dettaglio del Fondo svalutazione crediti verso ASL della Regione

Note	Importo
ASL 201 - Prestazioni ex Manicomiali anno 1999 (Reg 2/2002/724 e Reg 2/2002/725)	1.381.339
ASL 202 - Prestazioni ex Manicomiali anno 1999 (Reg 2/2002/722 e Reg 2/2002/723)	1.878.588
TOTALE	3.259.927

CODICE MOD. SP	CREDITI	VALORE NOMINALE DEI CREDITI AL 31/12/2021 PER ANNO DI FORMAZIONE								
		Anno 2013 e precedenti	Anno 2014	Anno 2015	Anno 2016	Anno 2017	Anno 2018	Anno 2019	Anno 2020	Anno 2021

5.7.11 Tab. 20 – Valore nominale dei crediti distinti per anno di formazione – I parte

CODICE MOD. SP	CREDITI	VALORE NOMINALE DEI CREDITI AL 31/12/2021 PER ANNO DI FORMAZIONE								
		Anno 2013 ed ante	Anno 2014	Anno 2015	Anno 2016	Anno 2017	Anno 2018	Anno 2019	Anno 2020	Anno 2021
	CREDITI V/STATO - PARTE CORRENTE	0	0	0	0	0	1.500	2.830	2.305	3.625
	Crediti v/Stato per spesa corrente e accanti:	0	0	0	0	0	1.500	2.830	2.305	3.625
ABA201	Crediti v/Stato per spesa corrente - FSN indistinto	0	0	0	0	0	1.500	2.830	2.305	3.625
ABA220	Crediti v/Stato per spesa corrente - FSN Vincolato	0	0	0	0	0	0	0	0	0
ABA230	Crediti v/Stato per mobilità attiva extraregionale	0	0	0	0	0	0	0	0	0
ABA240	Crediti v/Stato per mobilità attiva internazionale	0	0	0	0	0	0	0	0	0
ABA250	Crediti v/Stato per acconto quota fabbisogno sanitario regionale standard	0	0	0	0	0	0	0	0	0
ABA260	Crediti v/Stato per finanziamento sanitario aggiuntivo corrente	0	0	0	0	0	0	0	0	0
	Crediti v/Stato - altro:	0	0	0	0	0	0	0	0	0
ABA270	Crediti v/Stato per spesa corrente - altro	0	0	0	0	0	0	0	0	0
ABA271	Crediti v/Stato per spesa corrente STP (ex D.lgs. 286/98)	0	0	0	0	0	0	0	0	0
	CREDITI V/STATO - INVESTIMENTI	0	0	0	0	0	0	0	4.623.738	122.682
ABA280	Crediti v/Stato per finanziamenti per investimenti:	0	0	0	0	0	0	0	4.623.738	122.682
ABA290	CREDITI V/STATO - RICERCA	0	0	0	4.620	0	0	1.122	86.407	0
ABA300	Crediti v/Stato per ricerca corrente - Ministero della Salute	0	0	0	0	0	0	0	0	0
ABA310	Crediti v/Stato per ricerca finalizzata - Ministero della Salute	0	0	0	4.620	0	0	1.122	86.407	0
ABA320	Crediti v/Stato per ricerca - altre Amministrazioni centrali	0	0	0	0	0	0	0	0	0
ABA330	Crediti v/Stato per ricerca - finanziamenti per investimenti	0	0	0	0	0	0	0	0	0
ABA340	CREDITI V/PREFETTURE	0	0	0	0	0	0	0	0	0
	TOTALE CREDITI V/STATO	0	0	0	4.620	0	1.500	3.952	4.712.451	126.307

	CREDITI V/REGIONE O P.A. PER SPESA CORRENTE	63.745.622	2.315.917	9.183.583	3.652.672	2.192.318	1.381.597	6.356.444	11.611.775	51.645.673
ABA360	Crediti v/Regione o P.A. per finanziamento sanitario ordinario corrente:	63.745.622	2.315.917	9.183.583	3.652.672	2.192.318	1.381.597	6.356.444	11.611.775	51.645.673
ABA390	Crediti v/Regione :	27.829.556	2.315.917	1.929.700	3.652.672	2.192.318	1.381.597	6.269.001	11.367.722	48.759.635
	di cui crediti per FS indistinto	25.011.144	360.910	0	0	560.704	0	4.846.930	6.957.148	29.652.191
	di cui crediti per FS vincolato	127.348	1.955.007	1.929.700	3.652.672	1.631.614	1.381.597	1.422.071	4.410.573	11.956.220
	di cui crediti per extrafondo vincolato	2.691.064	0	0	0	0	0	0	0	7.151.224
ABA400	Crediti v/Regione o P.A. per mobilità attiva intraregionale	16.849.743	0	0	0	0	0	0	0	0
ABA410	Crediti v/Regione o P.A. per mobilità attiva extraregionale	19.005.500	0	0	0	0	0	0	0	0
ABA420	Crediti v/Regione o P.A. per acconto quota FSR	0	0	0	0	0	0	0	0	0
ABA430	Crediti v/Regione o P.A. per finanziamento sanitario aggiuntivo corrente LEA	60.822	0	7.253.883	0	0	0	87.443	244.054	2.886.038
ABA440	Crediti v/Regione o P.A. per finanziamento sanitario aggiuntivo corrente extra LEA	0	0	0	0	0	0	0	0	0
ABA450	Crediti v/Regione o P.A. per spesa corrente - altro	0	0	0	0	0	0	0	0	0
ABA451	Crediti v/Regione o P.A. per spesa corrente STP (ex D.lgs. 286/98)	0	0	0	0	0	0	0	0	0
ABA460	CREDITI V/REGIONE O P.A. PER RICERCA:	0	0	0	0	0	0	0	0	0
ABA461	CREDITI V/REGIONE O P.A. PER MOBILITA' ATTIVA INTERNAZIONALE	0	0	0	0	0	0	0	0	0
	CREDITI V/REGIONE O P.A. PER VERSAMENTI A PATRIMONIO NETTO	38.255	0	0	0	0	0	0	0	7.192.012
ABA480	Crediti v/Regione o P.A. per finanziamenti per investimenti	38.255	0	0	0	0	0	0	0	0
ABA490	Crediti v/Regione o P.A. per incremento fondo dotazione	0	0	0	0	0	0	0	0	0
	Crediti v/Regione o P.A. per ripiano perdite:	0	0	0	0	0	0	0	0	7.192.012
ABA500	Crediti v/Regione o P.A. per ripiano perdite	0	0	0	0	0	0	0	0	7.192.012
ABA501	Crediti v/Regione o P.A. per anticipazione ripiano disavanzo programmato dai Piani Aziendali di cui all'art.1, comma 528, L.208/2015	0	0	0	0	0	0	0	0	0
ABA510	Crediti v/Regione per copertura debiti al 31/12/2005	0	0	0	0	0	0	0	0	0
ABA520	Crediti v/Regione o P.A. per ricostituzione risorse da investimenti esercizi precedenti	0	0	0	0	0	0	0	0	0
ABA521	Crediti v/Regione o P.A. per contributi L210/92	0	0	0	0	0	0	0	0	0
ABA522	Crediti v/Regione o P.A. per contributi L210/92 - Aziende Sanitarie	0	0	0	0	0	0	0	0	0
	TOTALE CREDITI V/REGIONE O PROVINCIA AUTONOMA	63.783.877	2.315.917	9.183.583	3.652.672	2.192.318	1.381.597	6.356.444	11.611.775	58.837.685

5.7.12 Tab. 21 – Valore nominale dei crediti distinti per anno di formazione – II parte

CODICE MOD. SP	CREDITI	VALORE NOMINALE DEI CREDITI AL 31/12/2021 PER ANNO DI FORMAZIONE								
		Anno 2013 e precedenti	Anno 2014	Anno 2015	Anno 2016	Anno 2017	Anno 2018	Anno 2019	Anno 2020	Anno 2021
ABA530	CREDITI V/COMUNI	4.416	76	27.608	361	9.395	2.708	5.722	6.452	139.282

CODICE MOD. SP	CREDITI	VALORE NOMINALE DEI CREDITI AL 31/12/2021 PER ANNO DI FORMAZIONE								
		Anno 2013 e precedenti	Anno 2014	Anno 2015	Anno 2016	Anno 2017	Anno 2018	Anno 2019	Anno 2020	Anno 2021
ABA530	CREDITI V/COMUNI	4.416	76	27.608	361	9.395	2.708	5.722	6.452	139.282
	CREDITI V/AZIENDE SANITARIE PUBBLICHE DELLA REGIONE	4.034.597	101.448	84.561	68.554	63.764	41.771	43.333	23.877	136.497
ABA560	Crediti v/Aziende sanitarie pubbliche della Regione - mobilità in compensazione	0	0	0	0	0	0	0	0	0
ABA570	Crediti v/Aziende sanitarie pubbliche della Regione - mobilità non in compensazione	0	0	0	0	0	0	0	0	0
ABA580	Crediti v/Aziende sanitarie pubbliche della Regione - altre prestazioni	4.034.597	101.448	84.561	68.554	63.764	41.771	43.333	23.877	136.497
0102021418	Crediti v/ASL Avezzano Sulmona L'Aquila per altre prestazioni	1.912.764	3.296	12.133	24.278	16.565	7.946	4.694	7.244	14.256
0102021419	Fatture da emettere v/ASL Avezzano Sulmona L'Aquila per altre prestazioni	0	0	0	0	0	0	0	0	6.307
0102021420	Crediti v/ASL Lanciano Vasto Chieti per altre prestazioni	2.043.421	89.266	61.408	36.561	23.005	11.479	31.459	9.644	60.807
0102021421	Fatture da emettere v/ASL Lanciano Vasto Chieti per altre prestazioni	0	0	0	0	0	0	0	0	20.813
0102021422	Crediti v/ASL Pescara per altre prestazioni	0	0	0	0	0	0	0	0	0
0102021423	Fatture da emettere v/ASL Pescara per altre prestazioni	0	0	0	0	0	0	0	0	0
0102021424	Crediti v/ASL Teramo per altre prestazioni	78.411	8.885	11.020	7.715	24.194	22.346	7.180	6.989	25.405
0102021425	Fatture da emettere v/ASL Teramo per altre prestazioni	0	0	0	0	0	0	0	0	9.148
0205110520	Note credito da emettere v/ASL Avezzano Sulmona L'Aquila della Regione per altre prestazioni	0	0	0	0	0	0	0	0	0
0205110521	Note credito da emettere v/ASL Lanciano Vasto Chieti della Regione per altre prestazioni	0	0	0	0	0	0	0	0	0
0205110522	Note credito da emettere v/ASL Pescara della Regione per altre prestazioni	0	0	0	0	0	0	0	0	0
0205110523	Note credito da emettere v/ASL Teramo della Regione per altre prestazioni	0	0	0	0	0	0	0	0	(240)
ABA590	Acconto quota FSR da distribuire	0	0	0	0	0	0	0	0	0
ABA591	Crediti v/Aziende sanitarie pubbliche della Regione - per anticipazione ripiano disavanzo programmato dai piani aziendali di cui all'art.1, comma 528, L.208/2015	0	0	0	0	0	0	0	0	0
ABA600	CREDITI V/AZIENDE SANITARIE PUBBLICHE FUORI REGIONE	53.612	0	0	0	531	49	15.667	3.567	87.234
ABA601	Crediti v/Aziende sanitarie pubbliche della Regione -per contributi da Aziende sanitarie della Regione o P.O(extra fondo)	0	0	0	0	0	0	0	0	0
	TOTALE CREDITI V/AZIENDE SANITARIE PUBBLICHE	4.088.209	101.448	84.561	68.554	64.294	41.820	59.000	27.444	223.730
	CREDITI V/SOCIETA' PARTECIPATE E/O ENTI DIPENDENTI DELLA REGIONE	5.931	0	0	0	0	0	0	0	0
ABA620	Crediti v/enti regionali:	5.931	0	0	0	0	0	0	0	0
ABA630	Crediti v/sperimentazioni gestionali:	0	0	0	0	0	0	0	0	0
ABA640	Crediti v/altre partecipate:	0	0	0	0	0	0	0	0	0
ABA650	CREDITI V/ERARIO	0	637.431	564.778	627.279	631.050	629.007	581.685	235.989	44.142
0102022001	Erario c/lres	0	0	0	0	0	0	0	0	0
0102022002	Erario c/lres per acconti versati	0	0	0	0	0	0	0	0	0
0102022003	Erario c/ritenute	0	0	0	0	0	0	0	0	25
0102022004	Erario c/lva in sospensione su fatture di acquisto	0	0	0	0	0	0	0	0	0
0102022005	Erario c/lva per acconti versati	0	0	0	0	0	0	0	0	15.820
0102022006	Erario c/lva chiesta a rimborso	0	0	0	0	0	0	0	0	0
0102022007	Credito verso Erario per imposte anticipate	0	0	0	0	0	0	0	0	0
0102022008	Erario c/IRAP per acconti versati	0	0	0	0	0	0	0	0	0
0102022009	Credito per IRAP	0	637.431	564.778	627.279	631.050	629.007	581.685	235.989	0
0102022010	Crediti per imposte esercizi precedenti	0	0	0	0	0	0	0	0	0
0102022011	Altri crediti verso Erario	0	0	0	0	0	0	0	0	28.297
ABA660	CREDITI V/ALTRI	2.065.236	705.450	297.880	453.611	198.336	329.240	635.792	1.664.426	14.184.784
ABA670	Crediti v/clienti privati	1.537.430	216.630	301.718	448.458	197.579	448.698	619.186	982.074	2.220.772
0102022101	Crediti v/clienti privati	1.537.430	216.630	301.718	448.458	197.579	448.676	619.186	982.031	1.775.612
0102022102	Fatture da emettere v/clienti privati	0	0	0	0	0	0	0	0	269.322
0102022103	Crediti v/utenza per proventi da ticket	0	0	0	0	0	22	0	44	24.175
0102022104	Fatture da emettere v/utenza per proventi da ticket	0	0	0	0	0	0	0	0	0
0102022105	Crediti v/clienti privati per anticipi mobilità attiva	0	0	0	0	0	0	0	0	0
0102022106	Fatture da emettere v/clienti privati per anticipi mobilità attiva	0	0	0	0	0	0	0	0	0
0102022107	Crediti v/società controllate e collegate (clienti privati)	0	0	0	0	0	0	0	0	0
0102022108	Fatture da emettere v/clienti privati per anticipi mobilità attiva	0	0	0	0	0	0	0	0	0
0102022109	Crediti v/dipendenti	0	0	0	0	0	0	0	0	112.056

CODICE MOD. SP	CREDITI	VALORE NOMINALE DEI CREDITI AL 31/12/2021 PER ANNO DI FORMAZIONE								
		Anno 2013 e precedenti	Anno 2014	Anno 2015	Anno 2016	Anno 2017	Anno 2018	Anno 2019	Anno 2020	Anno 2021
0102022110	Acconti verso erogatori (privati accreditati e convenzionati) di prestazioni sanitarie	0	0	0	0	0	0	0	0	0
0102022111	Acconti verso altri fornitori	0	0	0	0	0	0	0	0	46.678
0205110534	Note credito da emettere v/clienti privati	0	0	0	0	0	0	0	0	(7.070)
0205110535	Note credito da emettere v/utenza per proventi da ticket	0	0	0	0	0	0	0	0	0
0205110536	Note credito da emettere v/clienti privati per anticipi mobilità attiva	0	0	0	0	0	0	0	0	0
0205110537	Note credito da emettere v/clienti privati per anticipi mobilità attiva	0	0	0	0	0	0	0	0	0
ABA680	Crediti v/gestioni liquidatorie	0	0	0	0	0	0	0	0	0
ABA690	Crediti v/altri soggetti pubblici	50.162	226	184	5.339	12.435	8.138	10.266	640.771	11.162.821
ABA700	Crediti v/altri soggetti pubblici per ricerca	0	0	0	0	0	0	0	0	0
ABA710	Altri crediti diversi	477.644	372.345	0	0	0	251	0	0	801.190
ABA711	Altri crediti diversi	477.644	372.345	0	0	0	251	0	0	801.190
0102022501	Altri Crediti diversi	477.644	372.345	0	0	0	251	0	0	801.190
0102022502	Fatture da emettere v/Altri Crediti diversi	0	0	0	0	0	0	0	0	0
0102022503	Acconti a farmacie	0	0	0	0	0	0	0	0	0
ABA712	Note di Credito da emettere (diversi)	0	0	0	0	0	0	0	0	0
0205110540	Note credito da emettere v/Altri Crediti diversi	0	0	0	0	0	0	0	0	0
ABA713	Altri crediti verso Erogatori (privati accreditati e convenzionati) di prestazioni sanitarie	0	0	0	0	0	0	0	0	0
ABA714	Altri crediti verso Erogatori (privati accreditati e convenzionati) di prestazioni sanitarie	0	0	0	0	0	0	0	0	0
ABA715	Note di Credito da emettere (privati accreditati e convenzionati)	0	0	0	0	0	0	0	0	0

I crediti vs IRAP esposti in tabella 21 discendono dalla revisione effettuata in Azienda nell'ambito del progetto del c.d. "Risparmio Fiscale" circa la reale consistenza del debito IRAP da versare per gli anni 2014-2020 all'esito dell'applicazione del "metodo misto":

- I crediti di competenza degli esercizi 2014-2019, oggetto di dichiarazioni "ultra annuali", non possono essere utilizzati per la compensazione nei versamenti mensili fino alla decorrenza del termine previsto dalla data di dichiarazione, finalizzato a consentire alla Agenzia delle Entrate di formulare richieste di chiarimento ovvero di espressi pronunciamenti nel merito.
- Il credito di competenza dell'esercizio 2020, invece, oggetto di dichiarazione ordinaria nel mese di novembre 2021, è stato parzialmente utilizzato nel 2021.

CODICE MOD. SP	CREDITI
-------------------	---------

5.7.13 Tab. 22 – Valore netto dei crediti per anno di scadenza – I parte

	CREDITI V/STATO - PARTE CORRENTE
	Crediti v/Stato per spesa corrente e acconti:
ABA201	Crediti v/Stato per spesa corrente - FSN Indistinto
ABA220	Crediti v/Stato per spesa corrente - FSN Vincolato
ABA230	Crediti v/Stato per mobilità attiva extraregionale
ABA240	Crediti v/Stato per mobilità attiva internazionale
ABA250	Crediti v/Stato per acconto quota fabbisogno sanitario regionale standard
ABA260	Crediti v/Stato per finanziamento sanitario aggiuntivo corrente
	Crediti v/Stato - altro:
ABA270	Crediti v/Stato per spesa corrente - altro
ABA271	Crediti v/Stato per spesa corrente STP (ex D.lgs. 286/98)
	CREDITI V/STATO - INVESTIMENTI
ABA280	Crediti v/Stato per finanziamenti per investimenti:
	CREDITI V/STATO - RICERCA
ABA300	Crediti v/Stato per ricerca corrente - Ministero della Salute
ABA310	Crediti v/Stato per ricerca finalizzata - Ministero della Salute
ABA320	Crediti v/Stato per ricerca - altre Amministrazioni centrali
ABA330	Crediti v/Stato per ricerca - finanziamenti per investimenti
ABA340	CREDITI V/PREFETTURE
	TOTALE CREDITI V/STATO

VALORE NETTO DEI CREDITI AL 31/12/2021 PER SCADENZA		
Entro 12 mesi	Tra 1 e 5 anni	Oltre 5 anni

10.260	0	0
10.260	0	0
10.260		
0		
0		
0		
0		
0		
0	0	0
0		
0		
4.746.421	0	0
4.746.421		
92.149	0	0
0		
92.149		
0		
0		
0		
4.848.830	0	0

ABA360	CREDITI V/REGIONE O P.A. PER SPESA CORRENTE
	Crediti v/Regione o P.A. per finanziamento sanitario ordinario corrente:
ABA390	Crediti v/Regione o Provincia Autonoma per quota FSR
ABA400	Crediti v/Regione o Provincia Autonoma per mobilità attiva intraregionale
ABA410	Crediti v/Regione o Provincia Autonoma per mobilità attiva extraregionale
ABA420	Crediti v/Regione o Provincia Autonoma per acconto quota FSR
ABA430	Crediti v/Regione o Provincia Autonoma per finanziamento sanitario aggiuntivo corrente LEA
ABA440	Crediti v/Regione o Provincia Autonoma per finanziamento sanitario aggiuntivo corrente extra LEA
ABA450	Crediti v/Regione o Provincia Autonoma per spesa corrente - altro
ABA451	Crediti v/Regione o Provincia Autonoma per spesa corrente - STP (ex D.lgs. 286/98)
ABA460	Crediti v/Regione o Provincia Autonoma per ricerca
ABA461	Crediti v/Regione o Provincia Autonoma per mobilità attiva internazionale

149.038.079	0	0
149.038.079	0	0
102.650.597		
16.849.743		
19.005.500		
0		
10.532.239		
0		
0		
0		
0		
0		
0		

CODICE MOD. SP	CREDITI
ABA470	CREDITI V/REGIONE O P.A. PER VERSAMENTI A PATRIMONIO NETTO
ABA480	Credit v/Regione o Provincia Autonoma per finanziamenti per investimenti
ABA490	Credit v/Regione o Provincia Autonoma per incremento fondo dotazione
	Credit v/Regione o P.A. per ripiano perdite:
ABA500	Credit v/Regione o Provincia Autonoma per ripiano perdite
ABA501	Credit v/Regione o Provincia Autonoma per anticipazione ripiano disavanzo programmato dai Piani aziendali di cui all'art. 1, comma 528, L. 208/2015
ABA510	Credit v/Regione per copertura debiti al 31/12/2005
ABA520	Credit v/Regione o Provincia Autonoma per ricostituzione risorse da investimenti esercizi precedenti
ABA521	CREDITI V/REGIONE O PROVINCIA AUTONOMA PER CONTRIBUTI L. 210/92
ABA522	CREDITI V/REGIONE O PROVINCIA AUTONOMA PER CONTRIBUTI L. 210/92 – AZIENDE SANITARIE
ABA350	TOTALE CREDITI V/REGIONE O PROVINCIA AUTONOMA

VALORE NETTO DEI CREDITI AL 31/12/2021 PER SCADENZA		
Entro 12 mesi	Tra 1 e 5 anni	Oltre 5 anni
7.230.267	0	0
38.255		
0		
7.192.012	0	0
7.192.012		
0		
0		
0		
0		
0		
156.268.347	0	0

5.7.14 Tab. 23 – Valore netto dei crediti per anno di scadenza – Il parte

CODICE MOD. SP	CREDITI
ABA530	CREDITI V/COMUNI

VALORE NETTO DEI CREDITI AL 31/12/2021 PER SCADENZA		
Entro 12 mesi	Tra 1 e 5 anni	Oltre 5 anni
196.020		

CREDITI V/AZIENDE SANITARIE PUBBLICHE DELLA REGIONE	
ABA560	Credit v/Aziende sanitarie pubbliche della Regione - mobilità in compensazione
ABA570	Credit v/Aziende sanitarie pubbliche della Regione - mobilità non in compensazione
ABA580	Credit v/Aziende sanitarie pubbliche della Regione - altre prestazioni
ABA590	Acconto quota FSR da distribuire
ABA591	Credit v/Aziende sanitarie pubbliche della Regione - per anticipazione ripiano disavanzo programmato dai piani aziendali di cui all'art.1, comma 528, L208/2015
ABA600	CREDITI V/AZIENDE SANITARIE PUBBLICHE FUORI REGIONE
ABA601	Credit Verso Aziende Sanitarie della regione per contributi da aziende sanitarie pubbliche della Regione o P.O (extra fondo)
	TOTALE CREDITI V/AZIENDE SANITARIE PUBBLICHE

1.338.474	0	0
0		
0		
1.338.474		
0		
0		
160.660		
0		
1.499.134	0	0

CODICE MOD. SP	CREDITI	VALORE NETTO DEI CREDITI AL 31/12/2021 PER SCADENZA		
		Entro 12 mesi	Tra 1 e 5 anni	Oltre 5 anni
	<i>CREDITI V/SOCIETA' PARTECIPATE E/O ENTI DIPENDENTI</i>			
ABA620	<i>Crediti v/enti regionali:</i>	5.931	0	0
ABA630	<i>Crediti v/sperimentazioni gestionali:</i>	5.931		
ABA640	<i>Crediti v/altre partecipate:</i>	0		
		0		
ABA650	<i>CREDITI V/ERARIO</i>	3.951.361	0	0
	<i>CREDITI V/ALTRI</i>	17.339.591	0	0
ABA670	<i>Crediti v/clienti privati</i>	4.097.818		
ABA680	<i>Crediti v/gestioni liquidatorie</i>	0		
ABA690	<i>Crediti v/altri soggetti pubblici</i>	11.890.342		
ABA700	<i>Crediti v/altri soggetti pubblici per ricerca</i>	0		
ABA710	<i>Altri crediti diversi</i>	1.351.430	0	0
ABA711	<i>Altri crediti diversi</i>	1.351.430		
ABA712	<i>Note di Credito da emettere (diversi)</i>	0		
ABA713	<i>Altri crediti verso Erogatori (privati accreditati e convenzionati) di prestazioni sanitarie</i>	0	0	0
ABA714	<i>Altri crediti verso Erogatori (privati accreditati e convenzionati) di prestazioni sanitarie</i>	0		
ABA715	<i>Note di Credito da emettere (privati accreditati e convenzionati)</i>	0		

Nell'esercizio 2021 si è proceduto all'analisi dei crediti ancora aperti al 31/12/2021. In particolare, come da Regolamento approvato con Delibera del Direttore Generale n. 590 del 23.06.2016, sono stati presi in esame quelli con anno di formazione 2017 e precedenti al fine di verificarne la sussistenza.

Rispetto al conto "0102022101 - Crediti v/clienti privati", per gli anni di formazione 2017 ed ante, accanto ad una diffusa parcellizzazione di crediti di importo basso in capo ad una molteplicità di soggetti debitori, permangono situazioni creditorie verso società sottoposte a procedure fallimentari quali Villa Pini e CO.RI.MA, nei confronti delle quali si vanta un credito rispettivamente di €/000 605 ed €/000 120. Ciò nonostante si ritiene che la consistenza del Fondo svalutazione credi v/clienti privati pari ad €/000 2.875 sia sufficientemente capiente per garantire l'Azienda rispetto all'eventuale evidenza di inesigibilità dei crediti in parola.

Quanto, invece, al conto "0102022501 - Altri crediti diversi", per gli anni di formazione 2017 ed ante, si osserva la permanenza di crediti verso soggetti privati imputabili a procedimenti di recupero disposti giudizialmente dalla Corte dei Conti o da altre PP.AA. competenti nel merito: nel corso del 2021 è stata attivata una ricognizione presso la UOC Affari Generali e legali al fine di valutare alla data l'esigibilità dei crediti e di verificare se siano state esperite tutte le possibilità di recupero esercitabili dall'Azienda: l'esito dell'istruttoria, ancora in corso di definizione, consentirà di sottoporre all'attenzione del Collegio Sindacale la modalità di definizione di queste poste creditorie.

5.7.15 Tab. 24 – Dettaglio crediti intraregionali per mobilità (in compensazione e non) e per altre prestazioni

DETTAGLIO CREDITI INTRAREGIONALI PER SINGOLA AZIENDA		Mobilità in compens.	Mobilità non in compens.	Altre prestazioni
Asl 201- Avezzano Sulmona L'Aquila				628.145
Asl 202- Lanciano Vasto Chieti				509.277
Asl 204-Teramo				201.052
	TOTALE			1.338.474

Nella tabella sottostante si rappresenta la variazione dei conti afferenti alla voce di SP ABA670 – Crediti v/clienti privati con separata evidenza delle differenze, rispetto allo Stato Patrimoniale 2020, dei crediti di formazione anno 2021.

Voce di SP	descrizione	Saldo al 31/12/2020	Incassi 2021 del saldo al 31/12/2020	Svalutazione crediti 2021	Crediti 2021 del saldo al 31/12/2021	Saldo al 31/12/2021
ABA670	Crediti v/clienti privati - Valore nominale	5.791.163	(1.039.391)	0	2.220.772	6.972.545
0102022101	Crediti v/clienti privati	5.300.384	(548.676)	0	1.775.612	6.527.319
0102022102	Fatture da emettere v/clienti privati	416.964	(416.964)	0	269.322	269.322
0102022103	Crediti v/utenza per proventi da ticket	19.223	(19.158)	0	24.175	24.240
0102022109	Crediti v/dipendenti	8.005	(8.005)	0	112.056	112.056
0102022111	Acconti verso altri fornitori	46.678	(46.678)	0	46.678	46.678
0205110534	Note credito da emettere v/clienti privati	(91)	91	0	(7.070)	(7.070)
0202030524	Fondo svalutazione crediti	(2.874.727)	0	0	0	(2.874.727)
ABA670	Crediti v/clienti privati - Valore netto	2.916.436	(1.039.391)	0	2.220.772	4.097.818

5.7.16 Tab. 25 – Dettagli crediti per incrementi di patrimonio netto

CODICE MOD. SP	DETTAGLIO CREDITI PER INCREMENTI DI PATRIMONIO NETTO DELIBERATI	Delibera n°/anno	Importo delibera	Riscosso esercizi ante	Consistenza iniziale	Importo nuove delibere	Riscossioni	Consistenza finale
ABA280	Crediti v/Stato per finanziamenti per investimenti		0	0	5.779.673	204.470	1.237.723	4.746.421
	Rete ospedaliera COVID	DGR 334 del 15/06/2020 e DGR 443 del 27/07/2020	0	0	5.779.673	0	1.155.935	4.623.738
	Strategia Nazionale Aree Interne. APQ "Valfino- Vestina"- Efficiamento e miglioramento fruibilità dei servizi di ambulanza	Delibere Cipe n. 9/2015, n. 43/2016, n. 80/2017 e n. 52/2018 - Nota prot. 0527013/21/DPA014 del 23/11/2021 Regione Abruzzo-Dipartimento Presidenza - Servizio Autorità di Certificazione	0	0	0	204.470	81.788	122.682

CODICE MOD. SP	DETTAGLIO CREDITI PER INCREMENTI DI PATRIMONIO NETTO DELIBERATI	Delibera n°/anno	Importo delibera	Riscosso esercizi ante	Consistenza iniziale	Importo nuove delibere	Riscossioni	Consistenza finale
ABA480	Crediti v/Regione o Provincia Autonoma per finanziamenti per investimenti		38.255	0	38.255	0	0	38.255
	Potenz. Attrez. San. Servizio Prevenzione e Ig. Amb.	Consiglio Regionale n.128/43 del 23/12/89	27.719	0	27.719	0	0	27.719
	Acq telefoni cell. Servizio guardia medica	Del. Consiliare 68/10 del 27/04/1993	10.536	0	10.536	0	0	10.536
ABA490	Crediti v/Regione o Provincia Autonoma per incremento fondo dotazione		0	0	0	0	0	0
ABA500	Crediti v/Regione o Provincia Autonoma per ripiano perdite		10.236.853	0	10.236.853	7.192.012	10.236.853	7.192.012
	Ripiano perdita 2019	Determina DPF012/09 del 02/03/2021	10.236.853		10.236.853		10.236.853	0
	Ripiano perdita 2020	Determina DPF012/02 del 12/01/2022				7.192.012		7.192.012
ABA501	Crediti v/Regione o Provincia Autonoma per anticipazione ripiano disavanzo programmato dai Piani aziendali di cui all'art. 1, comma 528, L. 208/2015		0	0	0	0	0	0
ABA510	Crediti v/Regione per copertura debiti al 31/12/2005		0	0	0	0	0	0
ABA520	Crediti v/Regione o Provincia Autonoma per ricostituzione risorse da investimenti esercizi precedenti		0	0	0	0	0	0
ABA521	Crediti v/Regione o Provincia Autonoma per contributi L. 210/92		0	0	0	0	0	0
ABA522	Crediti v/Regione o Provincia Autonoma per contributi L. 210/92 – aziende sanitarie		0	0	0	0	0	0

CRED01 - Svalutazione crediti iscritti nell'attivo circolante.

CRED01 - NO	non sono state effettuate svalutazione di crediti inseriti nell'attivo circolante
-------------	---

Altre informazioni relative ai crediti.

Informazione		Se si, illustrare
CRED02 - Gravami. Sui crediti dell'azienda vi sono gravami quali pignoramenti, ecc.?	NO	
CRED03 - Cartolarizzazioni. L'azienda ha in atto operazioni di cartolarizzazione dei crediti?	NO	
CRED04 - Altro. Esistono altre informazioni che si ritiene necessario fornire per soddisfare la regola generale secondo cui "Se le informazioni richieste da specifiche disposizioni di legge non sono sufficienti a dare una rappresentazione veritiera e corretta, si devono fornire le informazioni complementari necessarie allo scopo" (art. 2423 cc)?	NO	

5.8. Attività finanziarie che non costituiscono immobilizzazioni

5.8.1 Tab. 26 – Movimentazioni delle attività finanziarie che non costituiscono immobilizzazioni

CODICE MOD. SP	ATTIVITA' FINANZIARIE CHE NON COSTITUISCONO IMMOBILIZZAZIONI	ESERCIZI PRECEDENTI				MOVIMENTI DELL'ESERCIZIO					Valore netto
		Costo storico	Rivalut.	Svalut.	Valore iniziale	Giroconti e Riclassificaz. (+/-)	Rivalut. (+)	Svalut. (-)	Acquisiz.	Cessioni (valore netto)	
ABA730	Partecipazioni in imprese controllate	0	0	0	0	0	0	0	0	0	0
	Partecipazioni in imprese collegate	0	0	0	0	0	0	0	0	0	0
	Partecipazioni in altre imprese	0	0	0	0	0	0	0	0	0	0
ABA740	Altri titoli che non costituiscono immobilizzazioni	0	0	0	0	0	0	0	0	0	0
	TOTALE ATTIVITA' FINANZIARIE CHE NON COSTITUISCONO IMMOBILIZZAZIONI	0	0	0	0	0	0	0	0	0	0

5.8.2 Tab. 27 – Elenco e informativa delle partecipazioni che non costituiscono immobilizzazioni

ELENCO PARTECIPAZIONI CHE NON COSTITUISCONO IMMOBILIZZAZIONI	Sede	Forma giuridica	Capitale	% capitale pubblico	Patrimonio netto incluso riserve	Totale Attivo	Risultato di esercizio	% di possesso	Valore attribuito a bilancio
Partecipazioni in imprese controllate:									
Partecipazioni in imprese collegate:									
Partecipazioni in altre imprese:									

5.8.3 Tab. 28 – Dettagli e movimentazioni delle attività finanziarie che non costituiscono immobilizzazioni

CODICE MOD. SP	ATTIVITA' FINANZIARIE CHE NON COSTITUISCONO IMMOBILIZZAZIONI	ESERCIZI PRECEDENTI				MOVIMENTI DELL'ESERCIZIO					Valore finale
		Costo storico	Rivalut.	Svalut.	Valore iniziale	Giroconti e Riclassificaz. (+/-)	Rivalut. (+)	Svalut. (-)	Acquisiz.	Cessioni (valore netto)	
ABA730	Partecipazioni in imprese controllate:	0	0	0	0	0	0	0	0	0	0
	Partecipazioni in imprese collegate:	0	0	0	0	0	0	0	0	0	0
	Partecipazioni in altre imprese:	0	0	0	0	0	0	0	0	0	0
ABA740	Altri titoli (diversi dalle partecipazioni)	0	0	0	0	0	0	0	0	0	0

Altre informazioni relative alle attività finanziarie che non costituiscono immobilizzazioni.

Informazione		Se sì, illustrare
AF01 - Gravami. Sulle attività finanziarie che non costituiscono immobilizzazioni vi sono gravami quali pegni, pignoramenti, ecc.?	NO	
AF02 - Contenzioso con iscrizione in bilancio. Sulle attività finanziarie che non costituiscono immobilizzazioni iscritte in bilancio sono in corso contenziosi con altre aziende sanitarie, con altri enti pubblici o con enti privati?	NO	
AF03 - Contenzioso senza iscrizione in bilancio. Esistono attività finanziarie che non costituiscono immobilizzazioni non iscritte nello stato patrimoniale perché non riconosciute come proprietà dell'azienda in seguito a contenziosi in corso con altre aziende sanitarie, con altri enti pubblici o con soggetti privati?	NO	
AF04 - Altro. Esistono altre informazioni che si ritiene necessario fornire per soddisfare la regola generale secondo cui "Se le informazioni richieste da specifiche disposizioni di legge non sono sufficienti a dare una rappresentazione veritiera e corretta, si devono fornire le informazioni complementari necessarie allo scopo" (art. 2423 cc)?	NO	

5.9. Disponibilità liquide

5.9.1 Tab. 29 – Movimentazioni delle disponibilità liquide

CODICE MOD. SP	DISPONIBILITA' LIQUIDE	Valore iniziale	Incrementi	Decrementi	Valore finale
ABA760	Cassa	20.000	102.382	116.955	5.428
ABA770	Istituto Tesoriere	97.421.107	722.134.533	763.122.322	56.433.317
ABA780	Tesoreria Unica	0	0	0	0
ABA790	Conto corrente postale	1.667.011	804.039	1.772.090	698.961
	TOTALE DISPONIBILITA' LIQUIDE	99.108.118	723.040.954	765.011.367	57.137.706

DL01 - Fondi vincolati.

DL01 - NO	Le disponibilità liquide non comprendono fondi vincolati
-----------	--

Altre informazioni relative alle disponibilità liquide

Informazione		Se sì, illustrare
DL02 - Gravami. Sulle disponibilità liquide vi sono gravami quali pignoramenti, ecc.?	NO	
DL03 - Altro. Esistono altre informazioni che si ritiene necessario fornire per soddisfare la regola generale secondo cui "Se le informazioni richieste da specifiche disposizioni di legge non sono sufficienti a dare una rappresentazione veritiera e corretta, si devono fornire le informazioni complementari necessarie allo scopo" (art. 2423 cc)?	NO	

5.10. Ratei e Risconti Attivi

5.10.1 Tab. 30 – Ratei attivi – Dettaglio a livello di ricavo (codice CE)

CODICE	RATEI ATTIVI	Importo	di cui
	DETTAGLIO A LIVELLO DI CODICE DI RICAVO CE		
		0	
		0	
ACA000	TOTALE RATEI ATTIVI	0	0

5.10.2 Tab. 31 – Risconti attivi – Dettaglio a livello di costo (codice CE)

CODICE	RISCONTI ATTIVI	Importo	di cui
	DETTAGLIO A LIVELLO DI CODICE DI COSTO CE		
BA2000	Fitti passivi	7.541	
BA1920	Manutenzione e riparazione ai fabbricati e loro pertinenze immobili istituzionali o indisponibili	228.355	
ACA030	TOTALE RISCONTI ATTIVI	235.895	0

Altre informazioni relative a ratei e risconti

Informazione		Se sì, illustrare
RR01 - Altro. Esistono altre informazioni che si ritiene necessario fornire per soddisfare la regola generale secondo cui "Se le informazioni richieste da specifiche disposizioni di legge non sono sufficienti a dare una rappresentazione veritiera e corretta, si devono fornire le informazioni complementari necessarie allo scopo" (art. 2423 cc)?		NO

5.11. Patrimonio netto

5.11.1 Tab. 32 – Consistenza, movimentazioni e utilizzazioni delle poste di patrimonio netto

CODICE MOD. SP	PATRIMONIO NETTO	MOVIMENTI DELL'ESERCIZIO						RIEPILOGO UTILIZZAZIONI EFFETTUATE NEI TRE PRECEDENTI ESERCIZI			
		Consistenza iniziale	Giroconti e Riclassifiche	Assegnazioni nel corso dell'esercizio	Utilizzi per sterilizzazioni nel corso dell'esercizio	Altre variazioni (+/-)	Risultato di esercizio (+/-)	Consistenza finale	Copertura perdite	Sterilizzazioni	Altre motivazioni
PAA000	FONDO DI DOTAZIONE	0	0	3.878.916	0	0	3.878.916	3.878.916	0	0	0
PAA010	FINANZIAMENTI PER INVESTIMENTI	112.115.348	0	12.363.725	10.717.549	16.973.051	(15.326.875)	96.788.473	0	31.803.076	17.140.858
PAA020	Finanziamenti per beni di prima dotazione	52.976.478	0	0	3.577.454	16.973.051	(20.550.506)	32.425.972	0	10.732.390	16.973.051
PAA030	Finanziamenti da Stato per investimenti	5.779.673	0	204.470	0	0	204.470	5.984.143	0	0	0
PAA040	Finanziamenti da Stato per investimenti - ex art. 20 legge 67/88	0	0	0	0	0	0	0	0	0	0
PAA050	Finanziamenti da Stato per investimenti - ricerca	0	0	0	0	0	0	0	0	0	0
PAA060	Finanziamenti da Stato per investimenti - altro	5.779.673	0	204.470	0	0	204.470	5.984.143	0	0	0
PAA070	Finanziamenti da Regione per investimenti	35.066.369	0	0	1.913.163	0	(1.913.163)	33.153.207	0	5.806.173	0
PAA080	Finanziamenti da altri soggetti pubblici per investimenti	149.988	0	0	4.422	0	(4.422)	145.566	0	4.434	0
PAA090	Finanziamenti per investimenti da rettifica contributi in conto esercizio	18.142.840	0	12.159.254	5.222.510	0	6.936.745	25.079.585	0	15.260.078	167.807
PAA100	RISERVE DA DONAZIONI E LASCITI VINCOLATI AD INVESTIMENTI	892.551	0	71.173	252.646	0	(181.472)	711.078	0	502.362	154
PAA110	ALTRE RISERVE:	2.730.000	0	13.094.136	7	0	13.094.128	15.824.128	0	7	0
PAA120	Riserve da rivalutazioni	0	0	0	0	0	0	0	0	0	0
PAA130	Riserve da plusvalenze da reinvestire	0	0	0	0	0	0	0	0	0	0
PAA140	Contributi da reinvestire	0	0	0	0	0	0	0	0	0	0
PAA150	Riserve da utili di esercizio destinati ad investimenti	0	0	0	0	0	0	0	0	0	0
PAA160	Riserve diverse	2.730.000	0	13.094.136	7	0	13.094.128	15.824.128	0	7	0
PAA170	CONTRIBUTI PER RIPIANO PERDITE:	10.236.853	0	7.192.012	0	10.236.853	(3.044.841)	7.192.012	38.111.187	0	0
PAA180	Contributi per copertura debiti al 31/12/2005	0	0	0	0	0	0	0	0	0	0
PAA190	Contributi per ricostituzione risorse da investimenti esercizi precedenti	0	0	0	0	0	0	0	0	0	0
PAA200	Altro	10.236.853	0	7.192.012	0	10.236.853	(3.044.841)	7.192.012	38.111.187	0	0
PAA210	UTILI (PERDITE) PORTATI A NUOVO	(10.235.176)	0	(7.192.012)	0	(10.236.853)	3.044.841	(7.190.335)	0	0	(38.111.187)
PAA220	UTILE (PERDITA) D'ESERCIZIO	(7.192.012)	0	(15.081.777)	0	(7.192.012)	(7.889.765)	(15.081.777)	0	0	(19.416.506)
	TOTALE PATRIMONIO NETTO	108.547.564	0	14.326.173	10.970.202	9.781.039	(6.425.068)	102.122.496	38.111.187	32.305.445	(40.386.682)

5.11.2 Tab 32 bis – Immobilizzazioni acquisite in C/Esercizio: Dettaglio Valore Storico e Sterilizzazioni

ACQUISTI IN C/ESERCIZIO											
SP	Descrizione SP	2013 ed ante	2014	2015	2016	2017	2018	2019	2020	2021	Totale
AAA140	A.I.5.a) Concessioni, licenze, marchi e diritti simili	249.877	183.733	79.589	161.548	191.469	17.609	65.628	87.129	33.641	1.070.221
AAA360	A.II.2.b.1) Fabbricati strumentali (indisponibili)	365.897	579.826	0	0	0	2.087.230	0	3.065.786	5.091.623	11.190.361
AAA390	A.II.3.a) Impianti e macchinari	964.530	313.764	89.338	174.746	218.527	293.548	432.182	868.059	563.612	3.918.305
AAA420	A.II.4.a) Attrezzature sanitarie e scientifiche	3.715.486	3.352.837	3.608.613	6.428.837	5.492.219	1.692.661	1.502.371	3.985.460	4.846.640	34.625.123
AAA450	A.II.5.a) Mobili e arredi	716.834	456.426	430.594	344.604	215.124	204.748	206.469	272.034	1.115.587	3.962.421
AAA480	A.II.6.a) Automezzi	233.952	46.142	53.135	144.302	123.030	0	63.027	0	89.042	752.629
AAA520	A.II.8.a) Altre immobilizzazioni materiali	549.887	255.312	387.119	77.304	263.896	43.165	362.152	312.810	419.110	2.670.754
		6.796.463	5.188.039	4.648.387	7.331.340	6.504.264	4.338.960	2.631.828	8.591.278	12.159.254	58.189.815

STERILIZZAZIONI 2021											
SP	Descrizione SP	2013 ed ante	2014	2015	2016	2017	2018	2019	2020	2021	Totale
AAA140	A.I.5.a) Concessioni, licenze, marchi e diritti simili	8.921	0	0	26.529	38.294	3.522	13.126	17.426	85	107.903
AAA360	A.II.2.b.1) Fabbricati strumentali (indisponibili)	10.977	17.395	0	0	0	62.617	0	91.974	418	183.381
AAA390	A.II.3.a) Impianti e macchinari	40.913	38.250	8.575	21.708	27.316	36.694	60.551	108.595	10.341	352.943
AAA420	A.II.4.a) Attrezzature sanitarie e scientifiche	1.065	4.566	7.974	988.078	1.097.860	337.629	299.706	796.796	454.438	3.988.111
AAA450	A.II.5.a) Mobili e arredi	28.508	56.727	53.772	43.072	26.892	25.598	26.338	34.006	31.043	325.957
AAA480	A.II.6.a) Automezzi	0	0	0	0	22.111	0	15.757	0	61	37.929
AAA520	A.II.8.a) Altre immobilizzazioni materiali	0	0	0	7.594	52.767	8.633	72.429	62.562	22.301	226.287
		90.385	116.938	70.321	1.086.981	1.265.239	474.692	487.907	1.111.358	518.688	5.222.509

5.11.3 Tab. 33 – Dettaglio finanziamenti per investimenti (ultimi 3 esercizi)

CODICE MOD. SP	DETTAGLIO FINANZIAMENTI PER INVESTIMENTI RICEVUTI NEGLI ULTIMI TRE ESERCIZI	Esercizio di assegnazione	Estremi del provvedimento	Consistenza iniziale 2021	MOVIMENTI DELL'ESERCIZIO					di cui riscossi	di cui investiti
					Giroconti e Riclassifiche	Assegnazioni nel corso dell'esercizio	Utilizzo a fronte di sterilizzazioni	Altre variazioni (+/-)	Consistenza finale 2021		
PAA020	Per beni di prima dotazione:			52.976.478	0	0	3.577.454	16.973.051	32.425.972	32.425.972	32.425.972
PAA030	Da Stato:			5.779.673	0	204.470	0	0	5.984.143	1.237.723	0
PAA060	Finanziamenti da Stato per investimenti - altro			5.779.673	0	204.470	0	0	5.984.143	1.237.723	0
	Rete ospedaliera COVID	2020	DGR 334 del 15/06/2020 e DGR 443 del 27/07/2020	5.779.673	0	0	0	0	5.779.673	1.155.935	
	Strategia Nazionale Aree Interne. APQ "Valfino-Vestina"- Efficiantamento e miglioramento fruibilità dei servizi di ambulanza	2021	Delibere Cipe n. 9/2015, n. 43/2016, n. 80/2017 e n. 52/2018 - Nota prot. 0527013/21/DPA014 del 23/11/2021 Regione Abruzzo-Dipartimento Presidenza - Servizio Autorità di Certificazione	0	0	204.470	0	0	204.470	81.788	0
PAA070	Da Regione:			35.066.369	0	0	1.913.163	0	33.153.207	33.153.207	32.671.702
	Art 20 L.67/80			14.221.958	0	0	621.591	0	13.600.367	13.600.367	21.850.907
	Acquisizioni al 31/12/2018			14.221.958	0	0	616.398	0	13.605.561		
	Acquisizioni 2019			0	0	0	0	0	0		
	Acquisizioni 2020			0	0	0	2.986	0	(2.986)		
	Acquisizioni 2021			0	0	0	2.207	0	(2.207)		
	C/CAPITALE e PROGETTI OBIETTIVO			20.844.411	0	0	1.291.571	0	19.552.840	19.552.840	10.820.795
	Acquisizioni al 31/12/2018			20.204.257	0	0	1.133.105	0	19.071.151		
	Acquisizioni 2019	2019	DCA96/2015 - Potenziamento rete emergenza urgenza- acquisto ambulanza	474.254	0	0	158.466	0	315.788		
	Acquisizioni 2020			165.900	0	0	0	0	165.900		
	Fascicolo Sanitario Elettronico - Decreto MEF 23/12/2019	2020	DPF019/05 del 26/10/2020	115.900	0	0	0	0	115.900		
	Ammodernamento infrastruttura prenotazione elettronica per riduzione Liste di Attesa	2020	DPF017/06 del 17/02/2020	50.000	0	0	0	0	50.000		
	Acquisizioni 2021			0	0	0	0	0	0		
PAA080	Da altri soggetti pubblici:			149.988	0	0	4.422	0	145.566	145.566	145.566
	Acquisizioni 2020			149.988	0	0	4.422	0	145.566		
	Contributo del Comune di Bussi per Consultorio Familiare	2020	Provvisorio di incasso 10473 del 24/12/2013	149.988	0	0	4.422	0	145.566		
	Acquisizioni 2021			0	0	0	0	0	0		
PAA090	Per investimenti da rettifica contributi in conto esercizio:			18.142.840	0	12.159.254	5.222.510	0	25.079.585	25.079.585	25.079.585
	Acquisizioni al 31/12/2018			8.760.754	0	0	3.104.556	0	5.656.198		
	Acquisizioni 2019			1.851.901	0	0	487.907	0	1.363.994		
	Acquisizioni 2020			7.530.185	0	0	1.111.358	0	6.418.826		
	Acquisizioni 2021			0	0	12.159.254	518.688	0	11.640.566		

5.11.4 Tab. 34 – Dettaglio riserve da plusvalenze da reinvestire

DETTAGLIO RISERVE DA PLUSVALENZE DA REINVESTIRE	Valore al 31/12/2019	Valore al 31/12/2020	Valore iniziale 2021	Valore finale 2021
Valore iniziale				
Incrementi				
Utilizzi				
Valore finale				

5.11.5 Tab. 35 – Dettaglio contributi da reinvestire

DETTAGLIO CONTRIBUTI DA REINVESTIRE	Valore al 31/12/2019	Valore al 31/12/2020	Valore iniziale 2021	Valore finale 2021
Valore iniziale				
Incrementi				
Utilizzi				
Valore finale				

PN01 - Donazioni

PN01 - SI	Nell'esercizio 2021 sono state rilevate le seguenti donazioni e lasciti vincolati ad investimenti:
-----------	--

n. inventario	Descrizione	Estremi Provvedimento	Importo	Voce SP	Descrizione SP
1/94912 - 1/94913	N. 2 LICENZA SOFTWARE TABLEAU CREATOR	Delibera DG n. 324 del 23.02.2021	1.400,00	AAA140	A.I.5.a) Concessioni, licenze, marchi e diritti simili
1/94157	N. 1 AGITATORE VORTEX	Delibera DG n. 569 del 31.03.2021	185,23	AAA420	A.II.4.a) Attrezzature sanitarie e scientifiche
1/94911	N. 1 BILANCIA PESA NEONATI SECA	Delibera DG n. 521 del 25.03.2021	536,80	AAA420	A.II.4.a) Attrezzature sanitarie e scientifiche
1/94159	N. 1 CARRELLO MEDICAZIONE INOX AISI 304 2 RIPIANI	Delibera DG n. 569 del 31.03.2021	253,88	AAA420	A.II.4.a) Attrezzature sanitarie e scientifiche
1/94160	N. 1 CASSETTIERA INOX AISI 304 4 CASSETTI	Delibera DG n. 569 del 31.03.2021	1.755,76	AAA420	A.II.4.a) Attrezzature sanitarie e scientifiche
1/98614 - 1/98622	N. 9 COMPUTER BIOMEDICO APPLE MACBOOK AIR	Delibera DG n. 1449 del 14.09.2021	10.458,72	AAA420	A.II.4.a) Attrezzature sanitarie e scientifiche
1/96387	N. 1 FOTOCAMERA DIGITALE SONY	Delibera DG n. 1297 del 05.08.2021	1.049,02	AAA420	A.II.4.a) Attrezzature sanitarie e scientifiche
1/94206	N. 1 OTOEMISSIONE ACUSTICA MAICO MOD.EASY SCREEN CON STAMPANTE	Delibera DG n. 912 del 09.06.2021	5.502,00	AAA420	A.II.4.a) Attrezzature sanitarie e scientifiche
1/94070 - 1/94074	N. 5 PULSOSSIMETRO	Delibera DG n. 1697 del 22.12.2020	3.375,30	AAA420	A.II.4.a) Attrezzature sanitarie e scientifiche
1/96413	N. 1 PULSOSSIMETRO	Delibera DG n. 1452 del 14.09.2021	65,00	AAA420	A.II.4.a) Attrezzature sanitarie e scientifiche
1/96385 - 1/96386	N. 2 ROLLBORD	Delibera DG n. 1297 del 05.08.2021	2.239,92	AAA420	A.II.4.a) Attrezzature sanitarie e scientifiche
1/96388 - 1/96399	N. 12 SATURIMETRO UTECH CO LTD MOD.UPALMUT100	Delibera DG n. 426 del 10.03.2021	2.129,40	AAA420	A.II.4.a) Attrezzature sanitarie e scientifiche
1/96415	N. 1 SISTEMA MAMY VOICE - DIFFUSIONE VOCE	Delibera DG n. 1487 del 20.09.2021	3.000,00	AAA420	A.II.4.a) Attrezzature sanitarie e scientifiche
1/98747	N. 1 SPIROMETRO MOD.SPIROLAB CON ACCESSORI	Delibera DG n. 1617 del 04.12.2020	1.830,00	AAA420	A.II.4.a) Attrezzature sanitarie e scientifiche
1/96412	N. 1 TABLET PC	Delibera DG n. 99 del 26.01.2021	179,99	AAA420	A.II.4.a) Attrezzature sanitarie e scientifiche
1/94158	N. 1 TAVOLO MAYO CON POMPA OLEODINAMICA	Delibera DG n. 569 del 31.03.2021	718,97	AAA420	A.II.4.a) Attrezzature sanitarie e scientifiche
1/94213	N. 1 TOUL OPERIO A FLUSSO LAMINARE LOCALIZZATO	Delibera DG n. 366 del 25.02.2021	19.520,00	AAA420	A.II.4.a) Attrezzature sanitarie e scientifiche
1/94902 - 1/94903	N. 2 ARMADIO	Delibera DG n. 92 del 27.01.2020	1.729,34	AAA450	A.II.5.a) Mobili e arredi
1/94894 - 1/94895	N. 2 CASSETTIERA 3 CASSETTI IN LEGNO SU RUOTE	Delibera DG n. 92 del 27.01.2020	579,74	AAA450	A.II.5.a) Mobili e arredi
1/94908 - 1/94909	N. 2 LETTINO VISITA IN LEGNO	Delibera DG n. 92 del 27.01.2020	1.511,66	AAA450	A.II.5.a) Mobili e arredi
1/94910	N. 1 MOBILE BASSO	Delibera DG n. 521 del 25.03.2021	661,20	AAA450	A.II.5.a) Mobili e arredi
1/94904 - 1/94905	N. 2 PARAVENTO A TRE ELEMENTI	Delibera DG n. 92 del 27.01.2020	434,80	AAA450	A.II.5.a) Mobili e arredi
1/94896 - 1/94897	N. 2 POLTRONA DIREZIONALE CON BRACCIOLI SU RUOTE	Delibera DG n. 92 del 27.01.2020	395,28	AAA450	A.II.5.a) Mobili e arredi
1/94208 - 1/94210	N. 3 POLTRONA IMBOTTITA FISSA	Delibera DG n. 879 del 03.06.2021	1.500,00	AAA450	A.II.5.a) Mobili e arredi
1/98751	N. 1 POLTRONA PRELIEVI	Delibera DG n. 2012 del 24.12.2021	1.291,00	AAA450	A.II.5.a) Mobili e arredi
1/98750	N. 1 POLTRONA PRELIEVI	Delibera DG n. 1598 del 06.10.2021	683,20	AAA450	A.II.5.a) Mobili e arredi

n. inventario	Descrizione	Estremi Provvedimento	Importo	Voce SP	Descrizione SP
1/94906 - 1/94907	N. 2 PREDELLINI	Delibera DG n. 92 del 27.01.2020	246,38	AAA450	A.II.5.a) Mobili e arredi
1/94893	N. 1 SCRIVANIA	Delibera DG n. 92 del 27.01.2020	580,68	AAA450	A.II.5.a) Mobili e arredi
1/94898 - 1/94901	N. 4 SEDIA IN VILPELLE	Delibera DG n. 92 del 27.01.2020	255,08	AAA450	A.II.5.a) Mobili e arredi
1/98752 - 1/98753	N. 2 SEGGIOLONE COMPLETO DI:BRACCIOLI REGOLABILI, POGGIATESTA IMBOTTITO, DIVARICATORE	Delibera DG n. 2012 del 24.12.2021	245,72	AAA450	A.II.5.a) Mobili e arredi
1/96402 - 1/96403	N. 2 COMPUTER	Delibera DG n. 924 del 14.06.2021	400,00	AAA520	A.II.8.a) Altre immobilizzazioni materiali
1/96406 - 1/96408	N. 3 COMPUTER PORTATILE	Delibera DG n. 924 del 14.06.2021	600,00	AAA520	A.II.8.a) Altre immobilizzazioni materiali
1/96404 - 1/96405	N. 2 MONITOR	Delibera DG n. 924 del 14.06.2021	160,00	AAA520	A.II.8.a) Altre immobilizzazioni materiali
1/96400 - 1/96401	N. 2 MONITOR LG	Delibera DG n. 924 del 14.06.2021	160,00	AAA520	A.II.8.a) Altre immobilizzazioni materiali
1/96409	N. 1 STAMPANTE MULTIFUNZIONE	Delibera DG n. 924 del 14.06.2021	2.500,00	AAA520	A.II.8.a) Altre immobilizzazioni materiali
1/96410	N. 1 VIDEOPROIETTORE	Delibera DG n. 924 del 14.06.2021	180,00	AAA520	A.II.8.a) Altre immobilizzazioni materiali
1/96414	N. 1 TELEVISORE A COLORE	Delibera DG n. 1452 del 14.09.2021	350,00	AAA520	A.II.8.a) Altre immobilizzazioni materiali
1/96416 - 1/96423	N. 8 TELEVISORE A COLORE	Delibera DG n. 1570 del 04.10.2021	2.092,70	AAA520	A.II.8.a) Altre immobilizzazioni materiali
1/98748 - 1/98749	N. 2 ZAINO - BORSA EMERGENZA IN CORDURA	Delibera DG n. 1766 del 11.11.2021	416,68	AAA520	A.II.8.a) Altre immobilizzazioni materiali
			71.173,45		

PN02 - Fondo di dotazione

PN02 - SI	Il Fondo di dotazione ha subito variazioni nel corso del 2021, come dettagliato nella relazione di seguito
-----------	--

Altre informazioni relative al patrimonio netto

Informazione		Se sì, illustrare
PN03 - Altro. Esistono altre informazioni che si ritiene necessario fornire per soddisfare la regola generale secondo cui "Se le informazioni richieste da specifiche disposizioni di legge non sono sufficienti a dare una rappresentazione veritiera e corretta, si devono fornire le informazioni complementari necessarie allo scopo" (art. 2423 cc)?	NO	

Al fine di rendere disponibili razionale e metodologia operativa utilizzati dall'Azienda per la definizione della rettifica in decremento di € 16.973.051,35 della posta di SP "PAA020 - Finanziamenti per beni di prima dotazione" e di quella in incremento di € 3.878.915,65 della posta di Stato patrimoniale "PAA000 – Fondo di dotazione", si illustrano di seguito i passaggi logici e le evidenze contabili necessari a fornire senso compiuto e trasparenza all'operazione appena citata.

Appare necessario sottolineare che la variazione patrimoniale esposta nel Bilancio di Esercizio 2021 non si configura come una rivalutazione decrementale del Patrimonio Netto "tout-court" ma assume la veste di risultato finale di una verifica contabile finalizzata ad attestare il Patrimonio Netto dell'Azienda alla corretta valorizzazione in riferimento ai principi ed alla normativa che regolamentano la Contabilità Economico-Patrimoniale delle Aziende Sanitarie.

Le considerazioni di seguito illustrate prendono forma da una ricerca documentale quasi “archivistica” dei provvedimenti aziendali e regionali nel merito e da un’attenta valutazione delle leggi regionali e delle linee guida regolamenti contabili che hanno regolamentato il passaggio dalla Contabilità Finanziaria a quella Economico-patrimoniale.

Si dichiarano di seguito le fonti documentali utilizzate per il reperimento dei dati utilizzati nell’analisi.

<i>Estremi Provvedimento</i>	<i>Oggetto Provvedimento</i>
<i>Delibera DG 1257 del 10/09/1999</i>	<i>Stato Patrimoniale d'apertura al 01/01/1998</i>
<i>Delibera DG 1258 del 10/09/1999</i>	<i>Bilancio di Esercizio 1998</i>
<i>Delibera DG 139 del 21/02/2002</i>	<i>Bilancio di Esercizio 1999</i>
<i>Delibera DG 1139 del 09/11/2002</i>	<i>Bilancio di Esercizio 2000</i>
<i>Delibera DG 65 del 20/01/2003</i>	<i>Bilancio di Esercizio 2001</i>
<i>Delibera DG 132 del 27/01/2004</i>	<i>Bilancio di Esercizio 2002</i>

<i>DGR 1522 del 07/07/1999</i>	<i>Copertura perdite 1995-1997</i>
--------------------------------	------------------------------------

La tabella di seguito, riclassificata secondo uno schema semplificato ex Dlgs 118/2011, rappresenta l’evoluzione dello Stato Patrimoniale di apertura al 01/01/1998 fino al 31/12/2001, risulta così strutturata:

- Colonna A: Stato patrimoniale di apertura al 01/01/1998 in lire
- Colonna B: Stato patrimoniale di apertura al 01/01/1998 in euro
- Colonne C, D ed E: movimentazione dello Stato patrimoniale di apertura al 01/01/1998 degli esercizi 1999-2001
- Colonna F: Stato patrimoniale di apertura al 01/01/1998 alla data del 31/12/2001

La posta di € 106.283.585,12 esposta alla voce P.A “Patrimonio netto” corrisponde al Fondo di Dotazione, che, come chiarito dalla Casistica Applicativa aggiornata al 2013 al documento n. 3 “Il Patrimonio Netto”, “... È determinato al momento della costituzione dell'azienda (o, se successiva, alla data di riferimento del primo stato patrimoniale) in base alla seguente relazione: Fondo di dotazione = Attività - Passività - Finanziamenti per beni di prima dotazione”.

Tuttavia, anche se rilevato sinteticamente in un’unica posta contabile, nel “Fondo di dotazione” è possibile isolare tre componenti logiche di distinta natura contabile, riportate in calce allo schema di Stato patrimoniale:

- Immobilizzazioni: componente del Fondo di dotazione estraneo alla Contabilità Finanziaria, che progressivamente tende ad azzerarsi attraverso il meccanismo della “sterilizzazione”
- Scorte: componente del Fondo di dotazione estraneo alla Contabilità Finanziaria
- Saldo altre componenti attive e passive: componente del Fondo di dotazione che di fatto rappresenta il risultato di esercizio degli anni 1995-1997

		SP Apertura al 01/01/1998		Movimenti 1999	Movimenti 2000	Movimenti 2001	
		A	B	C	D	E	F
A.A	Immobilizzazioni	255.325.375,412	131.864.551,65	2.514.688,40	26.006,19	(26.695.666,53)	107.709.579,71
A.A.I	Immobilizzazioni Immateriali	0	0,00	0,00	0,00	0,00	0,00
A.A.II	Immobilizzazioni Materiali	255.325.375,412	131.864.551,65	2.514.688,40	26.006,19	(26.695.666,53)	107.709.579,71
A.A.III	Immobilizzazioni Finanziarie	0	0,00	0,00	0,00	0,00	0,00
A.B	Attivo circolante	161.115.175,985	83.209.044,18	0,00	0,00	0,00	83.209.044,18
A.B.I	Rimanenze	7.510.628.009	3.878.915,65	0,00	0,00	0,00	3.878.915,65
A.B.II	Crediti	57.785.774,488	29.843.861,90	0,00	0,00	0,00	29.843.861,90
A.B.III	Attività Finanziarie che non costituiscono immobilizzazioni	0	0,00	0,00	0,00	0,00	0,00
A.B.IV	Disponibilità Liquide	95.818.773,488	49.486.266,63	0,00	0,00	0,00	49.486.266,63
A.C	Ratei e risconti attivi	337.860.724	174.490,50	0,00	0,00	0,00	174.490,50
	TOTALE ATTIVO	416.778.412,121	215.248.086,33	2.514.688,40	26.006,19	(26.695.666,53)	191.093.114,39
P.A	Patrimonio Netto	205.793.717,364	106.283.585,12	13.327.230,04	26.006,19	(26.695.666,53)	92.941.154,82
P.B	Fondi per rischi ed oneri	30.000.000,000	15.493.706,97	(5.952.682,22)	0,00	0,00	9.541.024,75
P.C	Trattamento Fine Rapporto	3.399.198,252	1.755.539,39	0,00	0,00	0,00	1.755.539,39
P.D	Debiti	161.884.554,966	83.606.395,27	(4.859.859,42)	0,00	0,00	78.746.535,85
P.E	Ratei e risconti passivi	15.700.941,539	8.108.859,58	0,00	0,00	0,00	8.108.859,58
	TOTALE PASSIVO	210.984.694,757	108.964.501,21	(10.812.541,64)	0,00	0,00	98.151.959,57
	TOTALE PASSIVO E PATRIMONIO NETTO	416.778.412,121	215.248.086,33	2.514.688,40	26.006,19	(26.695.666,53)	191.093.114,39

IMMOBILIZZAZIONI	255.325.375,412	131.864.551,65	2.514.688,40	26.006,19	(26.695.666,53)	107.709.579,71
SCORTE	7.510.628,009	3.878.915,65	0,00	0,00	0,00	3.878.915,65
ALTRE COMPONENTI PATRIMONIALI ATTIVE E PASSIVE	(57.042.286,057)	(29.459.882,18)	10.812.541,64	0,00	0,00	(18.647.340,54)
	205.793.717,364	106.283.585,12	13.327.230,04	26.006,19	(26.695.666,53)	92.941.154,82

Con DGR 1522 del 07/07/1999 veniva assegnata alla ASL di Pescara un contributo per ripiano perdite 1995-1997 per € 30.052.497,84 che, inizialmente contabilizzata nella posta di Patrimonio Netto "Contributi per ripiano perdite", nel 2002 veniva riclassificato nella posta "Fondo di dotazione": come evidenziato nella colonna F, tuttavia, la componente del "Fondo di dotazione" ripianabile risultava pari ad € 18.647.340,54 e, pertanto, l'operazione contabile registrata incrementava inopportuno il "Fondo di dotazione" di € 11.405.157,30 immobilizzando da un lato e sottraendo, dall'altro, alla gestione corrente risorse destinabili alla copertura perdite ovvero alla formazione di riserve di Patrimonio netto.

A questa prima parte dell'analisi, per arrivare al saldo che le poste di SP "PAA000 - Fondo di dotazione" e "PAA020 - Finanziamenti per beni di prima dotazione" dovrebbero esporre nell'esercizio 2021, appare necessario integrare la ricostruzione della movimentazione contabile del "fondo di dotazione" dall'Esercizio 2002 fino al 2021: all'uopo, in riferimento alla riconciliazione tra contabilità sezionale delle Immobilizzazioni Immateriali e materiali con la CO.GE., è stato possibile isolare il campione di cespiti con data di acquisizione minore o uguale al 1997 e ricostruirne la movimentazione dal 1997 al 2021 come di seguito schematizzato.

Anno	Valore corrente al 01/01	Rivalutazioni (+/-)	Dismissioni	Quota Amm.to	Valore corrente al 31/12
1997	168.380.596,99	0,00	(470.920,64)	(32.456.402,35)	135.453.274,00
1998	135.453.274,00	0,00	(23.446,80)	(7.427.221,85)	128.002.605,35
1999	128.002.605,35	0,00	(55.112,84)	(7.140.668,29)	120.806.824,22
2000	120.806.824,22	0,00	(1.064.234,62)	(6.855.755,44)	112.886.834,16
2001	112.886.834,16	0,00	(126.326,12)	(5.050.925,41)	107.709.582,63
2002	107.709.582,63	0,00	(77.071,91)	(4.629.471,33)	103.003.039,39
2003	103.003.039,39	(180.734,36)	(415.574,04)	(4.158.958,90)	98.247.772,09
2004	98.247.772,09	0,00	(166.394,69)	(4.091.045,82)	93.990.331,58
2005	93.990.331,58	0,00	(55.453,39)	(3.813.945,02)	90.120.933,17
2006	90.120.933,17	161.053,17	(377.298,67)	(3.638.593,38)	86.266.094,29
2007	86.266.094,29	795.302,80	0,07	(3.707.170,28)	83.354.226,88
2008	83.354.226,88	0,00	0,01	(3.715.150,14)	79.639.076,75
2009	79.639.076,75	0,00	0,00	(3.715.138,69)	75.923.938,06
2010	75.923.938,06	0,00	0,06	(3.657.761,16)	72.266.176,96
2011	72.266.176,96	0,00	0,00	(3.657.761,16)	68.608.415,80
2012	68.608.415,80	(7.750,00)	(2.376,75)	(3.975.119,33)	64.623.169,72
2013	64.623.169,72	13.916,55	0,00	(3.578.859,57)	61.058.226,70
2014	61.058.226,70	0,00	0,02	(3.578.859,57)	57.479.367,15
2015	57.479.367,15	0,00	0,06	(3.578.859,57)	53.900.507,64
2016	53.900.507,64	0,00	0,01	(3.578.859,57)	50.321.648,08
2017	50.321.648,08	0,00	0,00	(3.578.859,57)	46.742.788,51
2018	46.742.788,51	0,00	0,15	(3.578.859,57)	43.163.929,09
2019	43.163.929,09	0,00	(5.566,65)	(3.577.467,93)	39.580.894,51
2020	39.580.894,51	0,00	0,02	(3.577.467,93)	36.003.426,60
2021	36.003.426,60	0,00	0,00	(3.577.454,45)	32.425.972,15

Dalla tabella appena riportata è possibile evincere immediatamente due elementi:

- Sostanziale allineamento del valore corrente al 31/12/2001 per € 107.709.582,63 con il corrispondente dato esposto alla voce “A.A – Immobilizzazioni” alla colonna F, pari ad € 107.709.579,71
- Coincidenza del valore corrente al 31/12/2021 per € 32.425.972,15 con quanto riportato alla “Tab. 7 bis – Valore corrente e movimentazione di esercizio per fonte di finanziamento” della Nota Integrativa.

Pertanto, accertata la riconciliazione della contabilità sezionale delle Immobilizzazioni materiali ed immateriali con la CO.GE alla data del 31/12/2001, risulta necessario verificare la movimentazione dall’esercizio 2002 al 2021 come schematizzato nella tabella di seguito.

Anno	CO.GE	CO.SE	Differenze
2002	4.512.442,17	4.706.543,24	(194.101,07)
2003	4.282.736,29	4.755.264,38	(472.528,09)
2004	3.616.890,11	4.257.440,51	(640.550,40)
2005	3.696.752,88	3.869.398,41	(172.645,53)
2006	3.666.505,94	3.854.838,88	(188.332,94)
2007	3.626.000,85	2.911.867,41	714.133,44
2008	3.631.086,67	3.715.150,13	(84.063,46)
2009	3.631.086,67	3.715.138,69	(84.052,02)
2010	3.578.230,88	3.657.761,10	(79.530,22)
2011	3.578.230,88	3.657.761,16	(79.530,28)
2012	3.577.467,93	3.985.246,08	(407.778,15)
2013	3.577.467,93	3.564.943,02	12.524,91
2014	3.577.467,93	3.578.859,55	(1.391,62)
2015	3.577.467,93	3.578.859,51	(1.391,58)
2016	3.577.467,93	3.578.859,56	(1.391,63)
2017	3.577.467,93	3.578.859,57	(1.391,64)
2018	3.577.467,93	3.578.859,42	(1.391,49)
2019	3.577.467,93	3.583.034,58	(5.566,65)
2020	3.577.467,93	3.577.467,91	0,02
2021	3.577.454,45	3.577.454,45	0,00
	73.594.629,16	75.283.607,56	(1.688.978,40)

L'importo totale di € 1.688.978,40 delle differenze tra contabilità sezionale e CO.GE. per gli anni 2002-2021 può derivare dalla rilevazione di sterilizzazioni per un valore inferiore alla quota di ammortamento ovvero alla mancata movimentazione del Patrimonio Netto in corrispondenza di quelle iscritte a Stato Patrimoniale/Conto Economico in riferimento a variazioni di valore o a dismissioni di immobilizzazioni.

Se nel caso delle sterilizzazioni il passaggio per il Conto Economico risulta pacifico, nel merito delle dismissioni il Dlgs. 118/2011 chiarisce che "... L'alienazione o dismissione di cespiti di prima dotazione viene trattata in analogia con quanto previsto nel caso dell'alienazione o dismissione di cespiti acquisiti con contributi in conto capitale.", ossia "... Qualora un cespite acquisito con contributi in conto capitale e non interamente ammortizzato venga eliminato, oppure vada perduto per furto, incendio o altro evento indipendente dall'azienda, la conseguente insussistenza dell'attivo deve essere imputata a conto economico e sterilizzata proporzionalmente tramite storno a conto economico del residuo contributo in conto capitale".

Inoltre, nel caso di variazione di valore decrementale, in analogia alla corrispondenza di trattamento contabile per le dismissioni, il Dlgs 118/2011 chiarisce che "... Qualora si renda necessaria la svalutazione di un cespite acquisito con contributi in conto capitale, l'importo della svalutazione deve essere imputato a conto economico e sterilizzato proporzionalmente con il relativo contributo in conto capitale.".

Nel Dlgs 118/2011 non risulta regolamentata la fattispecie di manutenzione incrementativa per i cespiti di prima dotazione. La casistica applicativa rileva

esclusivamente il seguente principio generale “... Laddove il valore di un cespite, successivamente all'acquisizione, venga incrementato per effetto di manutenzioni straordinarie, le quote di ammortamento del cespite sono idealmente scomponibili in due o più parti, riconducibili rispettivamente (i) al valore di acquisizione del bene e (ii) al valore di ciascuna manutenzione capitalizzata ...”; appare logico, tuttavia supporre che a fronte della sterilizzazione delle quote di ammortamento sia necessario, per equilibrare il decremento di Patrimonio Netto, imputare a conto economico il valore delle manutenzioni capitalizzate.

Da ultimo, la Casistica Applicativa aggiornata al 2013, al documento n. 3 “Il Patrimonio Netto”, dettaglia come segue le operazioni necessarie ad una corretta valorizzazione della posta di patrimonio netto “PAA020 - Finanziamenti per beni di prima dotazione. ”... Al momento del recepimento del D.lgs. 118/11, l'azienda sanitaria:

- Identifica i cespiti di prima dotazione ancora presenti all'1/1/2012.
- Mantiene invariati i criteri adottati per la valutazione di tali beni.
- Identifica, tra i cespiti di prima dotazione ancora presenti all'1/1/2012, quelli ammortizzabili e non ancora completamente ammortizzati (nel seguito, «cespiti ammortizzabili di prima dotazione»).
- Iscrive nel patrimonio netto la voce *A.II.1) Finanziamenti per beni di prima dotazione* per un ammontare pari al valore netto dei cespiti ammortizzabili di prima dotazione. Tale posta del patrimonio netto è utilizzata, nei successivi esercizi, per la sterilizzazione degli ammortamenti dei cespiti cui si riferisce. In tal modo, l'equivalenza tra valore netto dei cespiti ammortizzabili di prima dotazione e valore residuo della voce *A.II.1) Finanziamenti per beni di prima dotazione* è mantenuta nel tempo fino all'azzeramento di entrambi.

Pertanto, al 01/01/2013, anno di recepimento da parte della Regione Abruzzo – Dipartimento Sanità del Piano dei Conti funzionale agli schemi di Stato Patrimoniale e Conto Economico approvati dal Dlgs 118/2011, l'Azienda avrebbe dovuto riclassificare dalla voce di SP “PAA000 - Fondo di dotazione” alla voce “PAA020 - Finanziamenti per beni di prima dotazione”, esclusivamente l'importo di € 64.623.169,72, ossia il valore corrente alla data delle Immobilizzazioni Immateriali e Materiali acquisite negli Esercizi 1997 e precedenti.

Appare opportuno citare la Delibera DG 1476 del 22/09/2022 adottata dall'Azienda in ossequio alle indicazioni del Collegio Sindacale “... nella veste di “addendum” alla Delibera DG 1278 del 31/08/2022, al fine di integrarne i contenuti, di dettagliare le fasi dell'analisi che hanno preceduto e motivato la rettifica contabile alle poste di Patrimonio Netto e di dare evidenza delle fonti informative documentali e contabili all'uopo utilizzate ...”.

Tutto ciò premesso, al fine di riepilogare gli esiti dell'analisi sinora illustrata in relazione alla rappresentazione contabile esposta nel Bilancio di Esercizio 2021, in riferimento alla Nota Prot. RA/0092278/DPF012 del 03/03/2023 ad oggetto “Verbale Tavolo Tecnico del 16/11/2022. Indicazioni per riapertura bilancio di esercizio 2021 ASL Pescara”, l'Azienda espone la richiesta riclassificazione dell'importo di € 13.094.135,70 alla voce di Stato Patrimoniale - PAA160 A. IV. 5) “Riserve diverse...”.

5.12. Fondi per rischi e oneri

5.12.1 Tab. 36 – Consistenza e movimentazioni dei fondi rischi e oneri

CODICE MOD. SP	FONDO RISCHI E ONERI	Consistenza iniziale	Acc.to dell'esercizio	Altri incrementi /decrementi	Riclassifiche dell'esercizio	Utilizzi	Valore finale
PBA000	FONDI PER IMPOSTE, ANCHE DIFFERITE	0	0	0	0	0	0
PBA010	FONDI PER RISCHI:	48.013.624	7.089.007	76.565	0	9.231.606	45.947.591
PBA020	Fondo rischi per cause civili e oneri processuali	14.894.027	24.790	9.306	0	1.451.583	13.476.540
PBA030	Fondo rischi per contenzioso personale dipendente	3.196.494	8.162	67.259	0	1.247.908	2.024.007
PBA040	Fondo rischi connessi all'acquisto di prestazioni sanitarie da privato	24.423.103	1.624.004	0	0	1.100.063	24.947.044
PBA050	Fondo rischi per copertura diretta dei rischi (autoassicurazione)	0	0	0	0	0	0
PBA051	Fondo rischi per franchigia assicurativa	5.500.000	5.432.051	0	0	5.432.051	5.500.000
PBA052	Fondo rischi per interessi di mora	0	0	0	0	0	0
PBA060	Altri fondi rischi	0	0	0	0	0	0
PBA070	FONDI DA DISTRIBUIRE:	0	0	0	0	0	0
PBA080	FSR indistinto da distribuire	0	0	0	0	0	0
PBA090	FSR vincolato da distribuire	0	0	0	0	0	0
PBA100	Fondo per ripiano disavanzi pregressi	0	0	0	0	0	0
PBA110	Fondo finanziamento sanitario aggiuntivo corrente LEA	0	0	0	0	0	0
PBA120	Fondo finanziamento sanitario aggiuntivo corrente extra LEA	0	0	0	0	0	0
PBA130	Fondo finanziamento per ricerca	0	0	0	0	0	0
PBA140	Fondo finanziamento sanitario aggiuntivo corrente (extra fondo) - risorse aggiuntive da bilancio regionale a titolo di copertura extra LEA	0	0	0	0	0	0
PBA141	Fondo finanziamento per investimenti	0	0	0	0	0	0
PBA150	QUOTE INUTILIZZATE CONTRIBUTI:	8.105.395	287.433	(26.071)	0	7.937.324	429.433
PBA151	Quote inutilizzate da regione e provincia autonoma per quota .F.S. indistinto finalizzato	0	62.549	0	0	0	62.549
PBA160	Quote inutilizzate contributi da Regione o Prov. Aut. per quota F.S. vincolato	7.841.820	25.678		0	7.841.820	25.678
	Fondo Obiettivi di Piano 2016	1.600.000	0	0	0	1.600.000	0
	Fondo Obiettivi di Piano 2017	3.200.000	0	0	0	3.200.000	0
	Fondo Obiettivi di Piano 2020	3.041.820	0	0	0	3.041.820	0
	Riduzione percentuale di sconto per le farmacie convenzionate	0	25.678	0	0	0	25.678
PBA170	Quote inutilizzate contributi vincolati da soggetti pubblici (extra fondo)	121.574	199.206	(26.071)	0	95.504	199.206
PBA180	Quote inutilizzate contributi per ricerca	142.000	0	0	0	0	142.000
PBA190	Quote inutilizzate contributi vincolati da privati	0	0	0	0	0	0

CODICE MOD. SP	FONDO RISCHI E ONERI	Consistenza iniziale	Acc.to dell'esercizio	Altri incrementi /decrementi	Riclassifiche dell'esercizio	Utilizzi	Valore finale
PBA200	ALTRI FONDI PER ONERI E SPESE:	7.940.192	8.603.037	(1.328.148)	0	202.648	15.012.433
PBA210	Fondi integrativi pensione	0	0	0	0	0	0
PBA230	Fondo rinnovi contrattuali personale dipendente	2.499.105	7.021.168	0	0	91.249	9.429.024
PBA240	Fondo rinnovi convenzioni MMG - PLS - MCA	4.065.297	1.404.672	(1.328.148)	0	0	4.141.821
PBA250	Fondo rinnovi convenzioni Medici SUMAI	351.182	177.197	0	0	111.399	416.980
PBA260	Altri fondi per oneri e spese	1.024.608	0	0	0	0	1.024.608
PBA270	Altri fondi incentivi funzioni tecniche art.113 d.lgs 50/2016	0	0	0	0	0	0
	TOTALE FONDI RISCHI E ONERI	64.059.211	15.979.477	(1.277.653)	0	17.371.578	61.389.458

5.12.2 Tab. 37 – Dettaglio movimentazioni quota inutilizzata contributi da Regione o P.A. per quota F.S.R. vincolato

Anno	Importo Fondo	Tipologia Utilizzo	Esercizi 2013 ed ante	Esercizio 2014	Esercizio 2015	Esercizio 2016	Esercizio 2017	Esercizio 2018	Esercizio 2019	Esercizio 2020	Esercizio 2021	Fondo al 31/12/2021
2021	25.678	Costi per erogazione LEA	0	0	0	0	0	0	0	0	0	25.678
		Immobilizzazioni	0	0	0	0	0	0	0	0	0	
		Totale	0	0	0	0	0	0	0	0	0	
2020	3.041.820	Costi per erogazione LEA	0	0	0	0	0	0	0	0	3.041.820	0
		Immobilizzazioni	0	0	0	0	0	0	0	0	0	
		Totale	0	0	0	0	0	0	0	0	3.041.820	
2017	7.238.933	Costi per erogazione LEA	0	0	0	0	0	220.805	1.741.122	2.077.006	3.200.000	0
		Immobilizzazioni	0	0	0	0	0	0	0	0	0	
		Totale	0	0	0	0	0	220.805	1.741.122	2.077.006	3.200.000	
2016	4.021.567	Costi per erogazione LEA	0	0	0	0	0	252.432	1.147.695	1.021.439	1.600.000	0
		Immobilizzazioni	0	0	0	0	0	0	0	0	0	
		Totale	0	0	0	0	0	252.432	1.147.695	1.021.439	1.600.000	
TOTALE	14.327.998	TOTALE	0	0	0	0	0	473.237	2.888.817	3.098.445	7.841.820	25.678

5.12.3 Tab. 38 – Dettaglio movimentazioni quota inutilizzata contributi vincolati da soggetti pubblici (extrafondo)

Anno	Importo Fondo	Tipologia Utilizzo	Esercizi 2013 ed ante	Esercizio 2014	Esercizio 2015	Esercizio 2016	Esercizio 2017	Esercizio 2018	Esercizio 2019	Esercizio 2020	Esercizio 2021	Fondo al 31/12/2021
2021	199.206	Costi per erogazione LEA	0	0	0	0	0	0	0	0	0	199.206
		Immobilizzazioni	0	0	0	0	0	0	0	0	0	
		Totale	0	0	0	0	0	0	0	0	0	
2020	121.574	Costi per erogazione LEA	0	0	0	0	0	0	0	0	121.574	0
		Immobilizzazioni	0	0	0	0	0	0	0	0	0	
		Totale	0	0	0	0	0	0	0	0	121.574	
TOTALE	320.781	TOTALE	0	0	0	0	0	0	0	0	121.574	199.206

5.12.4 Tab. 39 – Dettaglio movimentazioni quota inutilizzata contributi per ricerca

Anno	Importo Fondo	Tipologia Utilizzo	Esercizi 2013 ed ante	Esercizio 2014	Esercizio 2015	Esercizio 2016	Esercizio 2017	Esercizio 2018	Esercizio 2019	Esercizio 2020	Esercizio 2021	Fondo al 31/12/2021
2020	142.000	Costi per erogazione LEA	0	0	0	0	0	0	0	0	0	142.000
		Immobilizzazioni	0	0	0	0	0	0	0	0	0	
		Totale	0	0	0	0	0	0	0	0	0	
TOTALE	142.000	TOTALE	0	0	0	0	0	0	0	0	0	142.000

5.12.5 Tab. 40 – Dettaglio movimentazioni quota inutilizzata contributi vincolati da privati

Anno	Importo Fondo	Tipologia Utilizzo	Esercizi 2013 ed ante	Esercizio 2014	Esercizio 2015	Esercizio 2016	Esercizio 2017	Esercizio 2018	Esercizio 2019	Esercizio 2020	Esercizio 2021	Fondo al 31/12/2021
		Costi per erogazione LEA	0	0	0	0	0	0	0	0	0	0
		Immobilizzazioni	0	0	0	0	0	0	0	0	0	
		Totale	0	0	0	0	0	0	0	0	0	
TOTALE		TOTALE	0	0	0	0	0	0	0	0	0	0

5.12.6 Criteri di determinazione dei Fondi Rischi ed Oneri

Fondo	Criteri di determinazione	Estremi del verbale del Collegio Sindacale
PBA020	Il Fondo rischi per cause civili e oneri processuali si attesta al valore della stima effettuata dalla UOC Affari Generali e Legali per passività potenziali connesse al contenzioso giudiziario in corso al 31/12/2021, trasmessa con Nota Prot. n. 0026570 del 22/02/2022, integrata con Nota Prot. 0098952/22 del 31/08/2022	
PBA030	Il Fondo rischi per contenzioso personale dipendente si attesta al valore della stima effettuata dalla UOC Affari Generali e Legali per passività potenziali connesse al contenzioso giudiziario in corso al 31/12/2021, trasmessa con Nota Prot. n. 0026570 del 22/02/2022, integrata con Nota Prot. 0098952/22 del 31/08/2022	
PBA040	Nella voce "Fondi rischi connessi all'acquisto di prestazioni sanitarie da privato" sono interamente accantonati gli importi delle note credito richieste agli erogatori privati per extrabudget ovvero per decurtazioni a seguito degli esiti delle verifiche ispettive effettuate dai N.O.C. Nel 2021 il fondo rischi è stato ridotto di €/000 1.100 a seguito del ricevimento di note di credito. L'incremento di €/000 1.624 rappresenta l'accantonamento per il rischio della mancata emissione delle note credito richieste da parte del servizio competente con Nota Prot. 0048706/22 del 06/04/2022 (Ospedaliera), con Note Prot. 0067366/22 del 16/05/2022, Prot. 0068258/22, 0068289/22, 0068310/22 e 0068322/22 del 18/05/2022, Prot. 0068497/22, 0068502/22, 0068508/22, 0068510/22, 0068514/22, 0068519/22, 0068521/22 e 0068525/22 del 19/05/2022 (Specialistica Ambulatoriale), Note Prot. 0068491/22, 0068493/22 e 0068495/22 del 19/05/2022 (Art.26).	
PBA050	Il fondo rischi per franchigia assicurativa si riferisce alle passività potenziali derivanti dalla liquidazione di sinistri non previste nel contratto di polizza di rct/o. Trattasi di somme che restano a carico dell'Azienda in virtù dell'applicazione dei meccanismi di franchigie inseriti nelle polizze e calcolati in base all'ammontare di tutti gli indennizzi complessivamente liquidati nel medesimo periodo assicurativo. La consistenza del fondo si attesta al valore della stima effettuata dalla UOC Affari Generali e Legali, trasmessa con Nota Prot. n. 0026570 del 22/02/2022, integrata con Nota Prot. 0098952/22 del 31/08/2022	

Fondo	Criteri di determinazione	Estremi del verbale del Collegio Sindacale
PBA160	Per la voce "Quote inutilizzate di contributi da Regione o Provincia Autonoma per Quota di FSR vincolato" vedi tabella 37.	
PBA170	Per la voce "Quote inutilizzate di contributi vincolati da soggetti pubblici (extra Fondo)" vedi tabella 38.	
PBA180	Per la voce "Quote inutilizzate contributi per ricerca" vedi tabella 39.	
PBA230	La voce "Fondo rinnovi contrattuali personale dipendente" accoglie le somme non ancora erogate dall'Azienda a titolo di rinnovi contrattuali a valere sul 2021. Per l'anno 2021 sono stati effettuati accantonamenti per rinnovi contrattuali per €/000 7.021, secondo i criteri dettati nelle linee guida regionali per la redazione dei Bilanci al 31/12/2021 trasmesse con nota prot. n. RA/0199462/22/DPF012 del 20/05/2022. La differenza tra l'accantonamento effettuato e l'incremento del fondo deriva dall'utilizzo del fondo stesso nel corso del 2021 per €/000 91	
PBA240	Il "Fondo rinnovi convenzioni MMG-PLS-MCA" accoglie le somme non ancora erogate dall'Azienda a titolo di rinnovi contrattuali a valere sul 2021. Per l'anno 2021 sono stati effettuati accantonamenti per rinnovi contrattuali per €/000 1.405, secondo i criteri dettati nelle linee guida regionali per la redazione dei Bilanci al 31/12/2021 trasmesse con nota prot. n. RA/0199462/22/DPF012 del 20/05/2022. La mancata coincidenza tra l'accantonamento effettuato e l'incremento del fondo deriva dalla rilevazione di un'insussistenza attiva pari alla differenza tra la consistenza del fondo al 31/12/2018 e l'applicazione del CCNL, contabilmente rilevata nel 2020, per il periodo corrispondente agli accantonamenti all'uopo registrati.	
PBA250	Il "Fondo rinnovi convenzioni medici SUMAI" accoglie le somme non ancora erogate dall'Azienda a titolo di rinnovi contrattuali a valere sul 2021. Per l'anno 2021 sono stati effettuati accantonamenti per rinnovi contrattuali per €/000 177, secondo i criteri dettati nelle linee guida regionali per la redazione dei Bilanci al 31/12/2021 trasmesse con nota prot. n. RA/0199462/22/DPF012 del 20/05/2022. La differenza tra l'accantonamento effettuato e l'incremento del fondo deriva dall'utilizzo del fondo stesso nel corso del 2021 per €/000 111	

5.12.7 Criteri di determinazione Fondi rinnovi contrattuali e convenzioni

DIRIGENZA MEDICA

Codice CE	Descrizione Codice CE	CE 2015
BA2110	Costo del personale dirigente medico	69.523

Q.ta Integrativa	CE 2018	Imponibile Acc.to	%	Acc.to 2021
2.419	67.352	69.771	3,08%	2.148.955

DIRIGENZA SANITARIA NON MEDICA

Codice CE	Descrizione Codice CE	CE 2015
BA2150	Costo del personale dirigente non medico	5.146

Q.ta Integrativa	CE 2018	Imponibile Acc.to	%	Acc.to 2021
179	5.220	5.399	3,08%	166.278

DIRIGENZA PTA

Codice CE	Descrizione Codice CE	CE 2015
BA2240	Costo del personale dirigente ruolo professionale	418
BA2330	Costo del personale dirigente ruolo tecnico	493

Q.ta Integrativa	CE 2018	Imponibile Acc.to	%	Acc.to 2021
15	437	452		
17	346	363		

Codice CE	Descrizione Codice CE	CE 2015
BA2420	Costo del personale dirigente ruolo amministrativo	812
		1.723

Q.ta Integrativa
28
60

CE 2018	Imponibile Acc.to
938	966
1.721	1.781

%	Acc.to 2021
3,08%	54.855

COMPARTO

Codice CE	Descrizione Codice CE
BA2190	Costo del personale comparto ruolo sanitario
BA2280	Costo del personale comparto ruolo professionale
BA2370	Costo del personale comparto ruolo tecnico
BA2460	Costo del personale comparto ruolo amministrativo

CE 2018	Imponibile Acc.to
67.249	67.249
2	2
17.173	17.173
9.159	9.159
93.583	93.583

%	Acc.to 2021
4,97%	4.651.080

MMG/PLS/MCA

Codice Azienda	Descrizione Codice CE	CE 2015	CE 2010
BA0420	da convenzione	35.443	35.268

Q.ta Integrativa
1.507

CE 2018	Imponibile Acc.to
35.654	37.161

%	Acc.to 2021
3,78%	1.404.672

SPECIALISTI AMBULATORIALI (SUMAI)

Codice Azienda	Descrizione Codice CE	CE 2015	CE 2010
BA0570	da privato - Medici SUMAI	4.911	3.879

Q.ta Integrativa
201

CE 2018	Imponibile Acc.to
.487	4.688

%	Acc.to 2021
3,78%	177.197

Nella tabella di seguito sono illustrati i criteri per un'agevole valutazione dell'algoritmo adoperato per la definizione dell'accantonamento di esercizio.

Area Contrattuale	Colonna "Q.ta Integrativa"	Colonna "Imponibile Acc.to"
Dirigenza Medica	Costo CE 2015 * 3,48%	Costo CE 2018 + valore colonna "Q.ta Integrativa"
Dirigenza Sanitaria non Medica	Costo CE 2015 * 3,48%	Costo CE 2018 + valore colonna "Q.ta Integrativa"
Dirigenza PTA	Costo CE 2015 * 3,48%	Costo CE 2018 + valore colonna "Q.ta Integrativa"
Comparto		Costo CE 2018
MMG/PLS/MCA	Il valore è dato dalla somma di A e B: A = Costo CE 2010 * 0,75% B = (Costo CE 2015 + Costo CE 2010 * 0,75%) * 3,48%	Costo CE 2018 + valore colonna "Q.ta Integrativa"
Specialisti Ambulatoriali (SUMAI)	Il valore è dato dalla somma di A e B: A = Costo CE 2010 * 0,75% B = (Costo CE 2015 + Costo CE 2010 * 0,75%) * 3,48%	Costo CE 2018 + valore colonna "Q.ta Integrativa"

Altre informazioni relative a fondi rischi e oneri

Informazione		Se sì, illustrare
FR01. Con riferimento ai rischi per i quali è stato costituito un fondo, esiste la possibilità di subire perdite addizionali rispetto agli ammontari stanziati?	NO	
FR02. Esistono rischi probabili, a fronte dei quali non è stato costituito un apposito fondo per l'impossibilità di formulare stime attendibili?	NO	
FR03. Esistono rischi (né generici, né remoti) a fronte dei quali non è stato costituito un apposito fondo perché solo possibili, anziché probabili? Da tali rischi potrebbero scaturire perdite significative?	NO	
FR04 - Altro. Esistono altre informazioni che si ritiene necessario fornire per soddisfare la regola generale secondo cui "Se le informazioni richieste da specifiche disposizioni di legge non sono sufficienti a dare una rappresentazione veritiera e corretta, si devono fornire le informazioni complementari necessarie allo scopo" (art. 2423 cc)?	NO	

5.13. Trattamento di fine rapporto

5.13.1 Tab. 41 – Consistenza e movimentazioni del Trattamento di Fine Rapporto

CODICE MOD. SP	TRATTAMENTO DI FINE RAPPORTO	Consistenza iniziale	Acc.to dell'esercizio	Utilizzizzi dell'esercizio	Valore finale
PCA000	Fondo per premi operosità medici SUMAI	2.098.047	267.241	456.191	1.909.097
PCA010	Fondo per trattamento di fine rapporto dipendente	0	0	0	0
PCA020	Fondo per trattamento di quiescenza e simili	0	0	0	0
	TOTALE TRATTAMENTO DI FINE RAPPORTO	2.098.047	267.241	456.191	1.909.097

Il fondo per premi operosità SUMAI, come meglio esplicitato dal servizio competente è stato calcolato sulla media delle retribuzioni corrisposte nell'anno 2021 a n.70 Medici Specialisti SUMAI Convenzionati Interni, 5 medici addetti alla Medicina dei Servizi Territoriali, 11 Medici Veterinari Convenzionati Interni e 5 psicologi. Il Fondo SUMAI è stato utilizzato per €/000 456 nel 2021

Altre informazioni relative a trattamento di fine rapporto

Informazione		Se sì, illustrare
TR01 - Altro. Esistono altre informazioni che si ritiene necessario fornire per soddisfare la regola generale secondo cui "Se le informazioni richieste da specifiche disposizioni di legge non sono sufficienti a dare una rappresentazione veritiera e corretta, si devono fornire le informazioni complementari necessarie allo scopo" (art. 2423 cc)?	NO	

5.14. Debiti

5.14.1 Tab. 42 – Consistenza e movimentazioni dei debiti

CODICE MOD. SP	DEBITI	Valore iniziale	Incrementi	Decrementi	Valore finale	di cui per fatture / N.C da ricevere	di cui per acquisti di beni iscritti tra le immobilizz.
PDA000	MUTUI PASSIVI	0	0	0	0	0	0
PDA010	DEBITI V/STATO	0	0	0	0	0	0
PDA020	Debiti v/Stato per mobilità passiva extraregionale	0	0	0	0	0	0
PDA030	Debiti v/Stato per mobilità passiva internazionale	0	0	0	0	0	0
PDA040	Acconto quota FSR v/Stato	0	0	0	0	0	0
PDA050	Debiti v/Stato per restituzione finanziamenti - per ricerca:	0	0	0	0	0	0
PDA060	Altri debiti v/Stato	0	0	0	0	0	0
PDA070	DEBITI V/REGIONE O PROVINCIA AUTONOMA	36.047.957	720.632.950	726.211.173	30.469.734	0	0
PDA080	Debiti v/Regione o Provincia Autonoma per finanziamenti - GSA	0	0	0	0	0	0
PDA081	Debiti v/Regione o Provincia Autonoma per finanziamenti	0	0	0	0	0	0
PDA090	Debiti v/Regione o Provincia Autonoma per mobilità passiva intraregionale	20.765.656	48.253.063	48.253.063	20.765.656	0	0
PDA100	Debiti v/Regione o Provincia Autonoma per mobilità passiva extraregionale	9.530.548	31.206.722	31.206.722	9.530.548	0	0
PDA101	Debiti v/Regione o Provincia Autonoma per mobilità passiva internazionale	0	822.651	822.651	0	0	0
PDA110	Acconto quota FSR da Regione o Provincia Autonoma	0	640.350.515	640.350.515	0	0	0
PDA111	Acconto da Regione o Provincia Autonoma per anticipazione ripiano disavanzo programmatico dai piani aziendali di cui all'art1, comma 528, L.208 /2015	0	0	0	0	0	0
PDA112	Acconto da Regione o Provincia Autonoma per contributi legge 210/92	0	0	0	0	0	0
PDA120	Altri debiti v/Regione o Provincia Autonoma GSA	5.751.753	0	5.578.223	173.530	0	0
PDA121	Altri debiti v/Regione o Provincia Autonoma	0	0	0	0	0	0
PDA130	DEBITI V/COMUNI:	0	0	0	0	0	0
PDA150	DEBITI V/AZIENDE SANITARIE PUBBLICHE DELLA REGIONE	2.818.244	1.177.350	1.148.016	2.847.578	118.477	0
PDA160	Debiti v/Aziende sanitarie pubbliche della Regione - per quota FSR	0	0	0	0	0	0
PDA170	Debiti v/Aziende sanitarie pubbliche della Regione - finanziamento sanitario aggiuntivo corrente LEA	0	0	0	0	0	0

CODICE MOD. SP	DEBITI	Valore iniziale	Incrementi	Decrementi	Valore finale	di cui per fatture / N.C da ricevere	di cui per acquisti di beni iscritti tra le immobilizz.
PDA180	Debiti v/Aziende sanitarie pubbliche della Regione - finanziamento sanitario aggiuntivo corrente extra LEA	0	0	0	0	0	0
PDA190	Debiti v/Aziende sanitarie pubbliche della Regione - mobilità in compensazione	0	0	0	0	0	0
PDA200	Debiti v/Aziende sanitarie pubbliche della Regione - mobilità non in compensazione	0	0	0	0	0	0
PDA210	Debiti v/Aziende sanitarie pubbliche della Regione - altre prestazioni	2.818.244	1.177.350	1.148.016	2.847.578	118.477	0
0102022622	Note credito da ricevere v/ASL Avezzano Sulmona L'Aquila per altre prestazioni	0	0	0	0	0	0
0102022623	Note credito da ricevere v/ASL Lanciano Vasto Chieti per altre prestazioni	0	0	0	0	0	0
0102022624	Note credito da ricevere v/ASL Pescara per altre prestazioni	0	0	0	0	0	0
0102022625	Note credito da ricevere v/ASL Teramo per altre prestazioni	0	0	0	0	0	0
0205050601	Debiti v/ASL Avezzano Sulmona L'Aquila per altre prestazioni	301.916	298.116	182.591	417.441	0	0
0205050602	Fatture da ricevere v/ASL Avezzano Sulmona L'Aquila per altre prestazioni	141.507	98.527	141.507	98.527	0	0
0205050603	Debiti v/ASL Lanciano Vasto Chieti per altre prestazioni	139.008	185.526	97.098	227.436	0	0
0205050604	Fatture da ricevere v/ASL Lanciano Vasto Chieti per altre prestazioni	8.187	19.950	8.187	19.950	0	0
0205050605	Debiti v/ASL Pescara per altre prestazioni	0	0	0	0	0	0
0205050606	Fatture da ricevere v/ASL Pescara per altre prestazioni	0	0	0	0	0	0
0205050607	Debiti v/ASL Teramo per altre prestazioni	2.175.192	575.231	666.199	2.084.224	0	0
0205050608	Fatture da ricevere v/ASL Teramo per altre prestazioni	52.434	0	52.434	0	0	0
PDA211	Debiti v/Aziende sanitarie pubbliche della Regione - altre prestazioni per STP	0	0	0	0	0	0
PDA212	Debiti v/Aziende sanitarie pubbliche della Regione per contributi da aziende sanitarie pubbliche della regione o province autonome (extra- fondo)	0	0	0	0	0	0
PDA213	Debiti v/Aziende sanitarie pubbliche della Regione per contributi L.210/92	0	0	0	0	0	0
PDA220	Debiti v/Aziende Sanitarie pubbliche fuori Regione	348.357	461.235	579.624	229.968	67.900	0
PDA230	Debiti v/Aziende sanitarie pubbliche della Regione per versamenti c/patrimonio netto	0	0	0	0	0	0
PDA231	Debiti v/Aziende sanitarie pubbliche della Regione per versamenti c/patrimonio netto - finanziamenti per investimenti	0	0	0	0	0	0
PDA232	Debiti v/Aziende sanitarie pubbliche della Regione per versamenti c/patrimonio netto - incremento fondo dotazione	0	0	0	0	0	0
PDA233	Debiti v/Aziende sanitarie pubbliche della Regione per versamenti c/patrimonio netto - riripiano perdite	0	0	0	0	0	0

CODICE MOD. SP	DEBITI	Valore iniziale	Incrementi	Decrementi	Valore finale	di cui per fatture / N.C da ricevere	di cui per acquisti di beni iscritti tra le immobilizz.
-------------------	--------	--------------------	------------	------------	---------------	--	--

CODICE MOD. SP	DEBITI	Valore iniziale	Incrementi	Decrementi	Valore finale	di cui per fatture / N.C da ricevere	di cui per acquisti di beni iscritti tra le immobilizz.
PDA234	Debiti v/Aziende sanitarie pubbliche della Regione per anticipazione ripiano disavanzo programmato dai piani aziendali di cui all'art.1, comma 528, L.2018/2015	0	0	0	0	0	0
PDA235	Debiti v/Aziende sanitarie pubbliche della Regione per versamenti c/patrimonio netto - altro	0	0	0	0	0	0
PDA140	TOTALE DEBITI V/AZIENDE SANITARIE PUBBLICHE	3.166.601	1.638.584	1.727.640	3.077.546	186.377	0
PDA240	DEBITI V/SOCIETA' PARTECIPATE E/O ENTI DIPENDENTI	0	0	0	0	0	0
PDA250	Debiti v/enti regionali:	0	0	0	0	0	0
PDA260	Debiti v/sperimentazioni gestionali:	0	0	0	0	0	0
PDA270	Debiti v/altre partecipate:	0	0	0	0	0	0
PDA280	DEBITI V/FORNITORI:	138.469.781	625.637.150	630.666.430	133.440.501	(7.629.067)	0
PDA290	Debiti verso erogatori (privati accreditati e convenzionati) di prestazioni sanitarie	80.838.458	207.753.768	209.791.768	78.800.457	(13.610.653)	0
PDA291	Debiti verso erogatori (privati accreditati e convenzionati) di prestazioni sanitarie	106.331.699	209.395.199	210.913.601	104.813.298	12.402.188	0
0205070101	Debiti v/medici di base	2.263.758	24.139.625	24.204.090	2.199.293	0	0
0205070102	Debiti v/farmacie	6.543.072	46.709.526	45.920.773	7.331.825	0	0
0205070103	Debiti v/medici SUMAI	111.909	2.795.009	2.492.444	414.474	0	0
0205070104	Debiti v/IRCCS privati e Policlinici	0	0	0	0	0	0
0205070105	Fatture da ricevere v/IRCCS privati e Policlinici	0	0	0	0	0	0
0205070106	Debiti v/Ospedali Classificati	0	0	0	0	0	0
0205070107	Fatture da ricevere v/Ospedali Classificati	0	0	0	0	0	0
0205070108	Debiti v/Case di Cura	27.409.720	93.846.444	91.321.845	29.934.318	0	0
0205070109	Fatture da ricevere v/Case di Cura	10.243.202	10.231.241	10.243.202	10.231.241	0	0
0205070110	Debiti v/altri erogatori di prestazioni sanitarie - intraregione	52.421.925	29.502.407	29.393.132	52.531.200	0	0
0205070111	Fatture da ricevere v/altri erogatori di prestazioni sanitarie - intraregione	7.338.113	2.170.948	7.338.113	2.170.948	0	0
0205070112	Debiti v/erogatori sanitari privati per mobilità attiva privata extraregione	0	0	0	0	0	0
0205070113	Fatture da ricevere v/erogatori sanitari privati per mobilità attiva privata extraregione	0	0	0	0	0	0
PDA292	Note di credito da ricevere privati accreditati e convenzionati	(25.493.242)	(1.641.431)	(1.121.832)	(26.012.841)	(26.012.841)	0
0102022634	Note di credito v/IRCCS privati e Policlinici	0	0	0	0	0	0
0102022635	Note credito da ricevere v/Ospedali Classificati	0	0	0	0	0	0
0102022636	Note credito da ricevere v/Case di Cura	0	0	0	0	0	0
0102022637	Note credito da ricevere v/altri erogatori di prestazioni sanitarie - intraregione	(25.493.242)	(1.641.431)	(1.121.832)	(26.012.841)	0	0
PDA300	Debiti verso altri fornitori	57.631.323	417.883.382	420.874.662	54.640.044	19.592.238	0
PDA301	Debiti verso altri fornitori	58.676.214	420.360.257	421.919.553	57.116.918	22.069.112	0

CODICE MOD. SP	DEBITI	Valore iniziale	Incrementi	Decrementi	Valore finale	di cui per fatture / N.C da ricevere	di cui per acquisti di beni iscritti tra le immobilizz.
0205070201	Debiti verso altri fornitori nazionali	41.861.834	394.871.608	402.031.050	34.702.393	0	1.508.146
0205070202	Fatture da ricevere verso altri fornitori nazionali	16.354.940	22.044.295	16.354.940	22.044.295	0	0
0205070203	Debiti verso altri fornitori esteri	47.655	973.226	770.045	250.836	0	0
0205070204	Fatture da ricevere verso altri fornitori esteri	128.738	24.818	128.738	24.818	0	0
0205070205	Debiti verso professionisti e collaboratori (ad esclusione degli organi diretti)	283.047	2.446.311	2.634.780	94.577	0	0
0205070206	Debiti cartolarizzati	0	0	0	0	0	0
PDA302	Note di credito da ricevere altri fornitori altri fornitori	(1.044.891)	(2.476.875)	(1.044.891)	(2.476.875)	(2.476.875)	0
0102022638	Note credito da ricevere verso altri fornitori nazionali	(1.044.891)	(2.476.875)	(1.044.891)	(2.476.875)	0	0
0102022639	Note credito da ricevere verso altri fornitori esteri	0	0	0	0	0	0
PDA310	DEBITI V/ISTITUTO TESORIERE	0	0	0	0	0	0
PDA320	DEBITI TRIBUTARI: di cui	13.977.262	92.269.007	93.238.331	13.007.938	0	0
0205090101	Erario c/lres	0	298.264	298.264	0	0	0
0205090102	Erario c/ritenute su lavoro autonomo	1.723.637	6.146.251	6.903.348	966.539	0	0
0205090103	Erario c/ritenute su lavoro dipendente	5.645.035	36.257.399	35.870.204	6.032.231	0	0
0205090104	Erario c/l.V.A.	29.604	750.426	749.519	30.511	0	0
0205090105	Erario c/lrap	2.066.732	13.991.073	14.701.668	1.356.138	0	0
0205090106	Altre imposte e tasse	0	38.576	19.416	19.160	0	0
0205090107	Erario c/IVA e split payment	4.512.254	34.787.018	34.695.912	4.603.360	0	0
PDA330	DEBITI V/ISTITUTI PREVIDENZIALI, ASSISTENZIALI E SICUREZZA SOCIALE:	9.417.844	68.385.596	67.908.753	9.894.687	0	0
PDA340	DEBITI V/ALTRI:	20.111.092	127.185.953	126.176.494	21.120.551	250.414	0
PDA350	Debiti v/altri finanziatori	0	0	0	0	0	0
PDA360	Debiti v/dipendenti	18.803.028	116.339.602	115.067.014	20.075.616	0	0
PDA370	Debiti v/gestioni liquidatorie	0	64.000	0	64.000	0	0
PDA380	Altri debiti diversi:	1.308.064	10.782.351	11.109.480	980.934	250.414	0
0102022641	Note credito da ricevere per altri debiti diversi	(1.069)	(10.627)	(1.069)	(10.627)	0	0
0205110401	Debiti verso organizzazioni sindacali	0	0	0	0	0	0
0205110402	Debiti verso organi direttivi e istituzionali	0	210.897	210.897	0	0	0
0205110403	Debiti verso assistiti	144.280	2.043.159	2.057.554	129.886	0	0
0205110404	Altri debiti diversi	866.912	5.603.179	6.055.515	414.576	0	0
0205110405	Debiti verso personale esterno non convenzionato	0	2.020.137	1.854.714	165.423	0	0
0205110406	Debiti verso personale tirocinante e borsisti	0	88.210	88.210	0	0	0
0205110407	Debiti verso altro personale esterno	7.138	0	7.138	0	0	0
0205110408	Debiti verso personale universitario	16.391	566.354	562.109	20.636	0	0
0205110409	Fatture da ricevere Altri debiti diversi	274.412	261.042	274.412	261.042	0	0
0205110410	Debiti al 31/12/2005	0	0	0	0	0	0
0205110411	Debiti anno 2006	0	0	0	0	0	0

Lo scostamento tra la voce PDA292 "Note di credito da ricevere privati accreditati e convenzionati" e la voce PBA040 "Fondo rischi connessi all'acquisto di prestazioni sanitarie da privato" per € 1.070.139 si riferisce alla posta di rettifica iscritta in bilancio nel 2009 a fronte dell'emissione di una fattura da parte di Deutsche Bank per interessi moratori non dovuti: la fattura è oggetto di contenzioso e nel fondo rischi per cause in corso, a fronte del rischio di soccombenza, sono state accantonate € 728.000.

5.14.2 Tab. 43 – Dettaglio dei debiti per anno di formazione

CODICE MOD. SP	DEBITI	VALORE DEI DEBITI AL 31/12/2021 PER ANNO DI FORMAZIONE								
		Anno 2013 ed ante	Anno 2014	Anno 2015	Anno 2016	Anno 2017	Anno 2018	Anno 2019	Anno 2020	Anno 2021
PDA000	MUTUI PASSIVI	0	0	0	0	0	0	0	0	0
	DEBITI V/STATO	0	0	0	0	0	0	0	0	0
PDA020	Debiti v/Stato per mobilità passiva extraregionale	0	0	0	0	0	0	0	0	0
PDA030	Debiti v/Stato per mobilità passiva internazionale	0	0	0	0	0	0	0	0	0
PDA040	Acconto quota FSR v/Stato	0	0	0	0	0	0	0	0	0
PDA050	Debiti v/Stato per restituzione finanziamenti - per ricerca:	0	0	0	0	0	0	0	0	0
PDA060	Altri debiti v/Stato	0	0	0	0	0	0	0	0	0
	DEBITI V/REGIONE O PROVINCIA AUTONOMA	30.296.204	0	0	0	0	0	18.076	155.454	0
PDA080	Debiti v/Regione o Provincia Autonoma per finanziamenti	0	0	0	0	0	0	0	0	0
PDA081	Debiti v/Regione o Provincia Autonoma per finanziamenti	0	0	0	0	0	0	0	0	0
PDA090	Debiti v/Regione o Provincia Autonoma per mobilità passiva intraregionale	20.765.656	0	0	0	0	0	0	0	0
PDA100	Debiti v/Regione o Provincia Autonoma per mobilità passiva extraregionale	9.530.548	0	0	0	0	0	0	0	0
PDA101	Debiti v/Regione o Provincia Autonoma per mobilità passiva internazionale	0	0	0	0	0	0	0	0	0
PDA110	Acconto quota FSR da Regione o Provincia Autonoma	0	0	0	0	0	0	0	0	0
PDA111	Acconto da Regione o Provincia Autonoma per anticipazione ripiano disavanzo programmatico dai piani aziendali di cui all'art1, comma 528, L.208 /2015	0	0	0	0	0	0	0	0	0
PDA112	Acconto da Regione o Provincia Autonoma per contributi legge 210/92	0	0	0	0	0	0	0	0	0
PDA120	Altri debiti v/Regione o Provincia Autonoma GSA	0	0	0	0	0	0	18.076	155.454	0
PDA121	Altri debiti v/Regione o Provincia Autonoma	0	0	0	0	0	0	0	0	0
PDA130	DEBITI V/COMUNI:	0	0	0	0	0	0	0	0	0
	DEBITI V/AZIENDE SANITARIE PUBBLICHE DELLA REGIONE	1.102.261	391.675	150.419	173.190	290.317	150.272	78.235	145.773	365.436
PDA160	Debiti v/Aziende sanitarie pubbliche della Regione - per quota FSR	0	0	0	0	0	0	0	0	0
PDA170	Debiti v/Aziende sanitarie pubbliche della Regione - finanziamento sanitario aggiuntivo corrente LEA	0	0	0	0	0	0	0	0	0
PDA180	Debiti v/Aziende sanitarie pubbliche della Regione - finanziamento sanitario aggiuntivo corrente extra LEA	0	0	0	0	0	0	0	0	0
PDA190	Debiti v/Aziende sanitarie pubbliche della Regione - mobilità in compensazione	0	0	0	0	0	0	0	0	0
PDA200	Debiti v/Aziende sanitarie pubbliche della Regione - mobilità non in compensazione	0	0	0	0	0	0	0	0	0
PDA210	Debiti v/Aziende sanitarie pubbliche della Regione - altre prestazioni	1.102.261	391.675	150.419	173.190	290.317	150.272	78.235	145.773	365.436
0102022622	Note credito da ricevere v/ASL Avezzano Sulmona L'Aquila per altre prestazioni	0	0	0	0	0	0	0	0	0
0102022623	Note credito da ricevere v/ASL Lanciano Vasto Chieti per altre prestazioni	0	0	0	0	0	0	0	0	0
0102022624	Note credito da ricevere v/ASL Pescara per altre prestazioni	0	0	0	0	0	0	0	0	0
0102022625	Note credito da ricevere v/ASL Teramo per altre prestazioni	0	0	0	0	0	0	0	0	0
0205050601	Debiti v/ASL Avezzano Sulmona L'Aquila per altre prestazioni	26.098	0	0	20.781	97.862	16.568	4.492	33.814	217.826
0205050602	Fatture da ricevere v/ASL Avezzano Sulmona L'Aquila per altre prestazioni	0	0	0	0	0	0	0	0	98.527
0205050603	Debiti v/ASL Lanciano Vasto Chieti per altre prestazioni	159.490	42	0	40.793	0	2.456	23.909	684	62
0205050604	Fatture da ricevere v/ASL Lanciano Vasto Chieti per altre prestazioni	0	0	0	0	0	0	0	0	19.950
0205050605	Debiti v/ASL Pescara per altre prestazioni	0	0	0	0	0	0	0	0	0
0205050606	Fatture da ricevere v/ASL Pescara per altre prestazioni	0	0	0	0	0	0	0	0	0
0205050607	Debiti v/ASL Teramo per altre prestazioni	916.674	391.632	150.419	111.616	192.455	131.247	49.835	111.275	29.071
0205050608	Fatture da ricevere v/ASL Teramo per altre prestazioni	0	0	0	0	0	0	0	0	0
PDA220	Debiti v/Aziende Sanitarie pubbliche fuori Regione	29.074	5.698	8.777	2.207	5.511	7.717	7.941	29.201	133.843
PDA230	Debiti v/Aziende sanitarie pubbliche della Regione per versamenti c/patrimonio netto	0	0	0	0	0	0	0	0	0
PDA231	Debiti v/Aziende sanitarie pubbliche della Regione per versamenti c/patrimonio netto - finanziamenti per investimenti	0	0	0	0	0	0	0	0	0
PDA232	Debiti v/Aziende sanitarie pubbliche della Regione per versamenti c/patrimonio netto - incremento fondo dotazione	0	0	0	0	0	0	0	0	0
PDA233	Debiti v/Aziende sanitarie pubbliche della Regione per versamenti c/patrimonio netto - riripiano perdite	0	0	0	0	0	0	0	0	0

CODICE MOD. SP	DEBITI	VALORE DEI DEBITI AL 31/12/2021 PER ANNO DI FORMAZIONE								
		Anno 2013 ed ante	Anno 2014	Anno 2015	Anno 2016	Anno 2017	Anno 2018	Anno 2019	Anno 2020	Anno 2021
PDA234	Debiti v/Aziende sanitarie pubbliche della Regione per anticipazione ripiano disavanzo programmato dai piani aziendali di cui all'art.1, comma 528, L.2018/2015	0	0	0	0	0	0	0	0	0
PDA235	Debiti v/Aziende sanitarie pubbliche della Regione per versamenti c/patrimonio netto - altro	0	0	0	0	0	0	0	0	0
	TOTALE DEBITI V/AZIENDE SANITARIE PUBBLICHE	1.131.335	397.372	159.196	175.397	295.828	157.989	86.176	174.975	499.279
	DEBITI V/SOCIETA' PARTECIPATE E/O ENTI DIPENDENTI	0	0	0	0	0	0	0	0	0
PDA250	Debiti v/enti regionali:	0	0	0	0	0	0	0	0	0
PDA260	Debiti v/sperimentazioni gestionali:	0	0	0	0	0	0	0	0	0
PDA270	Debiti v/altre partecipate:	0	0	0	0	0	0	0	0	0
PDA280	DEBITI V/FORNITORI:	33.319.200	734.374	1.133.304	1.634.288	1.650.740	5.306.590	5.890.629	3.669.149	80.102.228
PDA290	Debiti verso erogatori (privati accreditati e convenzionati) di prestazioni sanitarie	33.196.642	612.372	1.015.882	1.433.634	1.301.681	3.494.984	4.637.713	1.975.118	31.132.431
PDA291	Debiti verso erogatori (privati accreditati e convenzionati) di prestazioni sanitarie	50.010.309	3.232.721	4.570.835	1.433.634	1.301.681	3.494.984	5.227.475	2.767.797	32.773.862
0205070101	Debiti v/medici di base	0	0	0	0	0	0	0	0	2.199.293
0205070102	Debiti v/farmacie	0	0	0	0	0	0	0	0	7.331.825
0205070103	Debiti v/medici SUMAI	0	0	0	0	0	0	0	0	414.474
0205070104	Debiti v/IRCCS privati e Policlinici	0	0	0	0	0	0	0	0	0
0205070105	Fatture da ricevere v/IRCCS privati e Policlinici	0	0	0	0	0	0	0	0	0
0205070106	Debiti v/Ospedali Classificati	0	0	0	0	0	0	0	0	0
0205070107	Fatture da ricevere v/Ospedali Classificati	0	0	0	0	0	0	0	0	0
0205070108	Debiti v/Case di Cura	2.565.306	2.188.538	4.422.328	1.326.393	1.238.685	2.645.646	5.126.624	2.433.278	7.987.520
0205070109	Fatture da ricevere v/Case di Cura	0	0	0	0	0	0	0	0	10.231.241
0205070110	Debiti v/altri erogatori di prestazioni sanitarie - intraregione	47.445.003	1.044.184	148.508	107.241	62.996	849.338	100.851	334.519	2.438.562
0205070111	Fatture da ricevere v/altri erogatori di prestazioni sanitarie - intraregione	0	0	0	0	0	0	0	0	2.170.948
0205070112	Debiti v/erogatori sanitari privati per mobilità attiva privata extraregione	0	0	0	0	0	0	0	0	0
0205070113	Fatture da ricevere v/erogatori sanitari privati per mobilità attiva privata extraregione	0	0	0	0	0	0	0	0	0
PDA292	Note di credito da ricevere privati accreditati e convenzionati	(16.813.667)	(2.620.349)	(3.554.954)	0	0	0	(589.762)	(792.679)	(1.641.431)
0102022634	Note di credito v/IRCCS privati e Policlinici	0	0	0	0	0	0	0	0	0
0102022635	Note credito da ricevere v/Ospedali Classificati	0	0	0	0	0	0	0	0	0
0102022636	Note credito da ricevere v/Case di Cura	0	0	0	0	0	0	0	0	0
0102022637	Note credito da ricevere v/altri erogatori di prestazioni sanitarie - intraregione	(16.813.667)	(2.620.349)	(3.554.954)	0	0	0	(589.762)	(792.679)	(1.641.431)
PDA300	Debiti verso altri fornitori	122.558	122.001	117.423	200.654	349.059	1.811.606	1.252.915	1.694.031	48.969.797
PDA301	Debiti verso altri fornitori	122.558	122.001	117.423	200.654	349.059	1.811.606	1.252.915	1.694.031	51.446.671
0205070201	Debiti verso altri fornitori nazionali	122.558	122.001	117.423	181.937	303.433	1.807.287	1.250.791	1.633.764	29.163.199
0205070202	Fatture da ricevere verso altri fornitori nazionali	0	0	0	0	0	0	0	0	22.044.295
0205070203	Debiti verso altri fornitori esteri	0	0	0	0	0	0	2.125	60.267	188.444
0205070204	Fatture da ricevere verso altri fornitori esteri	0	0	0	0	0	0	0	0	24.818
0205070205	Debiti verso professionisti e collaboratori (ad esclusione degli organi diretti)	0	0	0	18.716	45.626	4.319	0	0	25.915
0205070206	Debiti cartolarizzati	0	0	0	0	0	0	0	0	0
PDA302	Note di credito da ricevere altri fornitori altri fornitori	0	0	0	0	0	0	0	0	(2.476.875)
0102022638	Note credito da ricevere verso altri fornitori nazionali	0	0	0	0	0	0	0	0	(2.476.875)
0102022639	Note credito da ricevere verso altri fornitori esteri	0	0	0	0	0	0	0	0	0
PDA310	DEBITI V/ISTITUTO TESORIERE	0	0	0	0	0	0	0	0	0
PDA320	DEBITI TRIBUTARI:	0	0	0	0	0	0	0	0	13.007.938
0205090101	Erario c/Ires	0	0	0	0	0	0	0	0	0
0205090102	Erario c/ritenute su lavoro autonomo	0	0	0	0	0	0	0	0	966.539
0205090103	Erario c/ritenute su lavoro dipendente	0	0	0	0	0	0	0	0	6.032.231
0205090104	Erario c/I.V.A.	0	0	0	0	0	0	0	0	30.511
0205090105	Erario c/Irap	0	0	0	0	0	0	0	0	1.356.138
0205090106	Altre imposte e tasse	0	0	0	0	0	0	0	0	19.160
0205090107	Erario c/IVA e split payment	0	0	0	0	0	0	0	0	4.603.360
PDA330	DEBITI V/ISTITUTI PREVIDENZIALI, ASSISTENZIALI E SICUREZZA SOCIALE:	0	0	0	0	0	0	0	0	9.894.687
PDA340	DEBITI V/ALTRI:	0	0	0	0	0	0	0	60	21.120.491
PDA350	Debiti v/altri finanziatori	0	0	0	0	0	0	0	0	0
PDA360	Debiti v/dipendenti	0	0	0	0	0	0	0	0	20.075.616
PDA370	Debiti v/gestioni liquidatorie	0	0	0	0	0	0	0	0	64.000

CODICE MOD. SP	DEBITI	VALORE DEI DEBITI AL 31/12/2021 PER ANNO DI FORMAZIONE								
		Anno 2013 ed ante	Anno 2014	Anno 2015	Anno 2016	Anno 2017	Anno 2018	Anno 2019	Anno 2020	Anno 2021
PDA380	Altri debiti diversi:	0	0	0	0	0	0	0	60	980.875
0102022641	Note credito da ricevere per altri debiti diversi	0	0	0	0	0	0	0	0	(10.627)
0205110401	Debiti verso organizzazioni sindacali	0	0	0	0	0	0	0	0	0
0205110402	Debiti verso organi direttivi e istituzionali	0	0	0	0	0	0	0	0	0
0205110403	Debiti verso assistiti	0	0	0	0	0	0	0	60	129.826
0205110404	Altri debiti diversi	0	0	0	0	0	0	0	0	414.576
0205110405	Debiti verso personale esterno non convenzionato	0	0	0	0	0	0	0	0	165.423
0205110406	Debiti verso personale tirocinante e borsisti	0	0	0	0	0	0	0	0	0
0205110407	Debiti verso altro personale esterno	0	0	0	0	0	0	0	0	0
0205110408	Debiti verso personale universitario	0	0	0	0	0	0	0	0	20.636
0205110409	Fatture da ricevere Altri debiti diversi	0	0	0	0	0	0	0	0	261.042
0205110410	Debiti al 31/12/2005	0	0	0	0	0	0	0	0	0
0205110411	Debiti anno 2006	0	0	0	0	0	0	0	0	0

5.14.3 Tab. 44 – Dettaglio dei debiti per scadenza

CODICE MOD. SP	DEBITI	DEBITI AL 31/12/2021 PER SCADENZA		
		Entro 12 mesi	Tra 1 e 5 anni	Oltre 5 anni
PDA000	MUTUI PASSIVI	0	0	0
	DEBITI V/STATO	0	0	0
PDA020	Debiti v/Stato per mobilità passiva extraregionale	0	0	0
PDA030	Debiti v/Stato per mobilità passiva internazionale	0	0	0
PDA040	Acconto quota FSR v/Stato	0	0	0
PDA050	Debiti v/Stato per restituzione finanziamenti - per ricerca:	0	0	0
PDA060	Altri debiti v/Stato	0	0	0
	DEBITI V/REGIONE O PROVINCIA AUTONOMA	30.469.734	0	0
PDA080	Debiti v/Regione o Provincia Autonoma per finanziamenti - GSA	0	0	0
PDA081	Debiti v/Regione o Provincia Autonoma per finanziamenti	0	0	0
PDA090	Debiti v/Regione o Provincia Autonoma per mobilità passiva intraregionale	20.765.656	0	0
PDA100	Debiti v/Regione o Provincia Autonoma per mobilità passiva extraregionale	9.530.548	0	0
PDA110	Acconto quota FSR da Regione o Provincia Autonoma	0	0	0
PDA111	Acconto da Regione o Provincia Autonoma per anticipazione ripiano disavanzo programmatico dai piani aziendali di cui all'art1, comma 528, L.208 /2015	0	0	0
PDA112	Acconto da Regione o Provincia Autonoma per contributi legge 210/92	0	0	0
PDA120	Altri debiti v/Regione o Provincia Autonoma GSA	173.530	0	0
PDA121	Altri debiti v/Regione o Provincia Autonoma	0	0	0
PDA130	DEBITI V/COMUNI:	0	0	0
	DEBITI V/AZIENDE SANITARIE PUBBLICHE DELLA REGIONE	2.847.578	0	0
PDA160	Debiti v/Aziende sanitarie pubbliche della Regione - per quota FSR	0	0	0
PDA170	Debiti v/Aziende sanitarie pubbliche della Regione - finanziamento sanitario aggiuntivo corrente LEA	0	0	0
PDA180	Debiti v/Aziende sanitarie pubbliche della Regione - finanziamento sanitario aggiuntivo corrente extra LEA	0	0	0
PDA190	Debiti v/Aziende sanitarie pubbliche della Regione - mobilità in compensazione	0	0	0
PDA200	Debiti v/Aziende sanitarie pubbliche della Regione - mobilità non in compensazione	0	0	0
PDA210	Debiti v/Aziende sanitarie pubbliche della Regione - altre prestazioni	2.847.578	0	0
PDA211	Debiti v/Aziende sanitarie pubbliche della Regione - altre prestazioni per STP	0	0	0
PDA212	Debiti v/Aziende sanitarie pubbliche della Regione per contributi da aziende sanitarie pubbliche della regione o province autonome (extra- fondo)	0	0	0
PDA213	Debiti v/Aziende sanitarie pubbliche della Regione per contributi L.210/92	0	0	0
PDA220	Debiti v/Aziende Sanitarie pubbliche fuori Regione	229.968	0	0
PDA230	Debiti v/Aziende sanitarie pubbliche della Regione per versamenti c/patrimonio netto	0	0	0
PDA231	Debiti v/Aziende sanitarie pubbliche della Regione per versamenti c/patrimonio netto	0	0	0
PDA232	Debiti v/Aziende sanitarie pubbliche della Regione per versamenti c/patrimonio netto - finanziamenti per investimenti	0	0	0

CODICE MOD. SP	DEBITI	DEBITI AL 31/12/2021 PER SCADENZA		
		Entro 12 mesi	Tra 1 e 5 anni	Oltre 5 anni
PDA233	Debiti v/Aziende sanitarie pubbliche della Regione per versamenti c/patrimonio netto - incremento fondo dotazione	0	0	0
PDA234	Debiti v/Aziende sanitarie pubbliche della Regione per versamenti c/patrimonio netto - riripiano perdite	0	0	0
PDA235	Debiti v/Aziende sanitarie pubbliche della Regione per anticipazione ripiano disavanzo programmato dai piani aziendali di cui all'art.1, comma 528, L.2018/2015	0	0	0
	TOTALE DEBITI V/AZIENDE SANITARIE PUBBLICHE	3.077.546	0	0
	DEBITI V/SOCIETA' PARTECIPATE E/O ENTI DIPENDENTI	0	0	0
PDA250	Debiti v/enti regionali:	0	0	0
PDA260	Debiti v/sperimentazioni gestionali:	0	0	0
PDA270	Debiti v/altre partecipate:	0	0	0
PDA280	DEBITI V/FORNITORI:	133.440.501	0	0
PDA290	Debiti verso erogatori (privati accreditati e convenzionati) di prestazioni sanitarie	78.800.457	0	0
PDA291	Debiti verso erogatori (privati accreditati e convenzionati) di prestazioni sanitarie	104.813.298	0	0
PDA292	Debiti verso erogatori (privati accreditati e convenzionati) di prestazioni sanitarie	-26.012.841	0	0
PDA300	Debiti verso altri fornitori	54.640.044	0	0
PDA301	Debiti verso altri fornitori	57.116.918	0	0
PDA302	Note di credito da ricevere (altri fornitori)	-2.476.875	0	0
PDA310	DEBITI V/ISTITUTO TESORIERE	0	0	0
PDA320	DEBITI TRIBUTARI:	13.007.938	0	0
PDA330	DEBITI V/ISTITUTI PREVIDENZIALI, ASSISTENZIALI E SICUREZZA SOCIALE:	9.894.687	0	0
PDA340	DEBITI V/ALTRI:	21.120.551	0	0
PDA350	Debiti v/altri finanziatori	0	0	0
PDA360	Debiti v/dipendenti	20.075.616	0	0
PDA370	Debiti v/gestioni liquidatorie	64.000	0	0
PDA380	Altri debiti diversi	980.934	0	0

Nella tabella sottostante si rappresenta la variazione dei conti afferenti alla voce di SP PDA280 – Debiti vs fornitori con separata evidenza delle differenze, rispetto allo Stato Patrimoniale 2020, dei debiti di formazione anno 2021.

Voce di SP	descrizione	Saldo al 31/12/2020	Pagamenti 2021 del saldo al 31/12/2020	Debiti 2021 del saldo al 31/12/2021	Saldo al 31/12/2021
PDA280	Debiti v/ fornitori	138.469.781	(85.131.508)	80.102.228	133.440.501
0205070101	Debiti v/medici di base	2.263.758	(2.263.758)	2.199.293	2.199.293
0205070102	Debiti v/farmacie	6.543.072	(6.543.072)	7.331.825	7.331.825
0205070103	Debiti v/medici SUMAI	111.909	(111.909)	414.474	414.474
0205070104	Debiti v/IRCCS privati e Policlinici	0	0	0	0
0205070105	Fatture da ricevere v/IRCCS privati e Policlinici	0	0	0	0
0205070106	Debiti v/Ospedali Classificati	0	0	0	0
0205070107	Fatture da ricevere v/Ospedali Classificati	0	0	0	0
0205070108	Debiti v/Case di Cura	27.409.720	(5.462.922)	7.987.520	29.934.318
0205070109	Fatture da ricevere v/Case di Cura	10.243.202	(10.243.202)	10.231.241	10.231.241
0205070110	Debiti v/altri erogatori di prestazioni sanitarie - intraregione	52.421.925	(2.329.287)	2.438.562	52.531.200
0205070111	Fatture da ricevere v/altri erogatori di prestazioni sanitarie - intraregione	7.338.113	(7.338.113)	2.170.948	2.170.948
0205070112	Debiti v/erogatori sanitari privati per mobilità attiva privata extraregione	0	0	0	0
0205070113	Fatture da ricevere v/erogatori sanitari privati per mobilità attiva privata extraregione	0	0	0	0
0102022634	Note di credito v/IRCCS privati e Policlinici	0	0	0	0
0102022635	Note credito da ricevere v/Ospedali Classificati	0	0	0	0
0102022636	Note credito da ricevere v/Case di Cura	0	0	0	0
0102022637	Note credito da ricevere v/altri erogatori di prestazioni sanitarie - intraregione	(25.493.242)	1.121.832	(1.641.431)	(26.012.841)
0205070201	Debiti verso altri fornitori nazionali	41.861.834	(36.322.640)	29.163.199	34.702.393
0205070202	Fatture da ricevere verso altri fornitori nazionali	16.354.940	(16.354.940)	22.044.295	22.044.295
0205070203	Debiti verso altri fornitori esteri	47.655	14.736	188.444	250.836
0205070204	Fatture da ricevere verso altri fornitori esteri	128.738	(128.738)	24.818	24.818
0205070205	Debiti verso professionisti e collaboratori (ad esclusione degli organi diretti)	283.047	(214.384)	25.915	94.577
0205070206	Debiti cartolarizzati	0	0	0	0
0102022638	Note credito da ricevere verso altri fornitori nazionali	(1.044.891)	1.044.891	(2.476.875)	(2.476.875)
0102022639	Note credito da ricevere verso altri fornitori esteri	0	0	0	0

5.14.4 Tab. 45 – Dettaglio mutui

DETTAGLIO MUTUI	Destinazione	Soggetto erogatore	Riferimenti delibera di autorizzazione regionale	Importo iniziale	Scadenza	Debito residuo	Tasso di interesse	Garanzie reali
...								
...								
...								
...								
...								
...								
...								
...								
TOTALE MUTUI								

5.14.5 Tab. 46 – Dettaglio debiti intraregionali per mobilità (in compensazione e non) e per altre prestazioni

DETTAGLIO DEBITI INTRAREGIONALI PER SINGOLA AZIENDA	Mobilità in compens.	Mobilità non in compens.	Altre prestazioni
Asl 201- Avezzano Sulmona L'Aquila			515.968
Asl 202- Lanciano Vasto Chieti			247.386
Asl 204-Teramo			2.084.224
Totale	-	-	2.847.578

DB01 - Transazioni

DB01 - NO	I debiti verso fornitori non sono sottoposti a procedure di transazione regionali.
-----------	--

Altre informazioni relative a debiti.

Informazione			Se sì, illustrare
DB02 - Altro. Esistono altre informazioni che si ritiene necessario fornire per soddisfare la regola generale secondo cui "Se le informazioni richieste da specifiche disposizioni di legge non sono sufficienti a dare una rappresentazione veritiera e corretta, si devono fornire le informazioni complementari necessarie allo scopo" (art. 2423 cc)?		NO	

5.15. Ratei e risconti passivi

5.15.1 Tab. 47 – Ratei passivi – Dettaglio a livello di costo (codice CE)

CODICE MOD. CE	RATEI PASSIVI
	DETTAGLIO A LIVELLO DI COSTO CE
PEA010	E.I.1) Ratei passivi
PEA020	E.I.2) Ratei passivi v/Aziende sanitarie pubbliche della Regione
	TOTALE RATEI PASSIVI

5.15.2 Tab. 48 – Risconti passivi – Dettaglio a livello di ricavo (codice CE)

CODICE MOD. CE	RISCONTI PASSIVI	Importo	di cui oltre 12 mesi
	DETTAGLIO A LIVELLO DI RICAVO CE		
PEA040	E.II.1) Risconti passivi	0	
PEA050	E.II.2) Risconti passivi v/Aziende sanitarie pubbliche della Regione	0	
PEA060	E.II.3) Risconti passivi - in attuazione dell'art.79, comma 1 sexies lettera c), del D.L. 112/2008, convertito con legge 133/2008 e della legge 23 dicembre 2009 n. 191	0	
	TOTALE RISCONTI PASSIVI	0	0

Altre informazioni relative a ratei e risconti passivi.

Informazione		Se sì, illustrare
RP01 - Altro. Esistono altre informazioni che si ritiene necessario fornire per soddisfare la regola generale secondo cui "Se le informazioni richieste da specifiche disposizioni di legge non sono sufficienti a dare una rappresentazione veritiera e corretta, si devono fornire le informazioni complementari necessarie allo scopo" (art. 2423 cc)?	NO	

5.16. Conti d'ordine

5.16.1 Tab. 49 – Dettagli e movimentazioni dei conti d'ordine

CODICE MOD. SP	CONTI D'ORDINE	Valore iniziale	Incrementi	Decrementi	Valore finale
PFA000	G.1) CANONI DI LEASING ANCORA DA PAGARE	0	0	0	0
PFA010	G.2) DEPOSITI CAUZIONALI	0	0	0	0
PFA020	G.3) BENI IN COMODATO	0	0	0	0
PFA021	G.4) CANONI DI PROGETTO F. FINANCING ANCORA DA PAGARE	0	0	0	0
PFA030	G.5) ALTRI CONTI D'ORDINE	0	0	0	0
	Canoni di leasing a scadere				
	Depositi cauzionali				
	Beni di terzi presso l'Azienda				
	Garanzie prestate (fideiussioni, avalli, altre garanzie personali e reali)				
	Garanzie ricevute (fideiussioni, avalli, altre garanzie personali e reali)				
	Beni in contenzioso				
	Altri impegni assunti				

Altre informazioni relative a conti d'ordine.

Informazione		Se sì, illustrare
CO01. Sono state attivate operazioni di project finance?	NO	
CO02. Esistono beni dell'azienda presso terzi (in deposito, in pegno o in comodato)?	NO	
CO03 - Altro. Esistono altre informazioni che si ritiene necessario fornire per soddisfare la regola generale secondo cui "Se le informazioni richieste da specifiche disposizioni di legge non sono sufficienti a dare una rappresentazione veritiera e corretta, si devono fornire le informazioni complementari necessarie allo scopo" (art. 2423 cc)?	NO	

5.17. Riconciliazione Crediti e Debiti infragruppo

CREDITI VS ASL 201 ASL L'AQUILA

	Valore nominale	Fondo svalutazione crediti	Valore netto
Crediti ASL Pescara verso ASL 201	2.009.484	(1.381.339)	628.145
Debiti ASL 201 verso ASL Pescara	661.412	0	661.412
Differenza	1.348.072	(1.381.339)	- 33.267

Motivazione disallineamento	Importo residuo al 31/12/2021	Importo fondo rischi	Valore netto
Partita non presente nell'E/C della ASL debitrice	1.348.072	(1.348.072)	-
Fondo rischi accantonato da ASL Pescara relativamente alla fattura 2-2002-725 di € 33.267, presente anche nell'E/C della ASL 201.	-	(33.267)	- 33.267
	1.348.072	(1.381.339)	- 33.267

Riferimento documento	Anno Comp	Credito prescritto	Documento disponibile/riproducibile (SI/NO)
2-2002-724	1999	NO	Da verificare
2-2002-725	1999		

DEBITI VS ASL 201

	Valore nominale	Fondo svalutazione crediti	Valore netto
Debiti ASL Pescara vs ASL 201	515.968	0	515.968
Crediti ASL 201 verso ASL Pescara	515.956	0	515.956
Differenza	12	0	12

Motivazione disallineamento	Importo residuo al 31/12/2021	Importo fondo rischi	Valore netto
Disallineamento dovuto ai bolli.	12	0	12

Riferimento documento	Anno Comp	Credito prescritto	Documento disponibile/riproducibile (SI/NO)
Bolli			

In occasione della chiusura del bilancio è stata effettuata l'attività di riconciliazione dei saldi creditori e debitori infragrupo.

All'esito di tale attività, si è provveduto, laddove possibile, secondo le indicazioni fornite dalla Regione nelle Linee Guida alla redazione del Bilancio di esercizio 2021, ad eliminare i disallineamenti tra i saldi.

Al 31/12/2021 permane un disallineamento tra il credito della ASL di Pescara vs la ASL di Avezzano-Sulmona-L'Aquila ed il loro debito nei nostri confronti. Le partite che formano il disallineamento ancora presente al 31/12/2021 sono:

- la fattura registrazione n. 2-2002-724 di €/000 1.348, risalente all'esercizio 1999, emessa nei confronti della ex ASL di Avezzano-Sulmona, per la quale è stato ripetutamente sollecitato il pagamento alla ASL di Avezzano-Sulmona-L'Aquila. Tale fattura non è presente nella contabilità della ASL debitrice e a fronte del rischio di inesigibilità della stessa, la ASL di Pescara ha accantonato un fondo rischi di pari importo;
- fondo rischi di €/000 33, accantonato a fronte della fattura 2-2002-725, anch'essa risalente all'esercizio 1999. Tale fattura, a differenza della precedente, è presente nella contabilità della ASL debitrice, ma ad oggi, nonostante numerosi solleciti effettuati nel corso degli anni, non è ancora stata pagata. A fronte del rischio di inesigibilità della stessa, la ASL di Pescara ha accantonato un fondo rischi di pari importo.

In merito alle azioni che la ASL di Pescara intende intraprendere nel corso del 2022 per eliminare detto disallineamento, si fa presente quanto segue:

- In relazione al documento n. 2-2002-724, non presente nella contabilità della ASL debitrice, la ASL di Pescara intende portare a compimento la verifica della disponibilità/riproducibilità del documento, attraverso un'attenta ricognizione da parte degli uffici competenti che hanno emesso la fattura, e procedere nuovamente all'invio del documento alla ASL debitrice, affinché quest'ultima provveda a registrare la fattura nella sua contabilità e ad effettuare il pagamento a nostro favore.
- Per quanto riguarda il documento n. 2-2002-725, esso è presente nella contabilità della ASL debitrice, ma ad oggi non è ancora stato pagato. L'azienda intende sollecitare nuovamente il pagamento alla ASL di Avezzano Sulmona L'Aquila.
- In riferimento all'attività di riconciliazione tra il debito della ASL di Pescara vs la ASL di Avezzano-Sulmona-L'Aquila ed il loro credito nei nostri confronti, al 31/12/2021 si rileva un disallineamento di € 12 dovuto ai Bolli.

CREDITI VS ASL 202

	Valore nominale	Fondo svalutazione crediti	Valore netto
Crediti ASL Pescara verso ASL 202	2.387.864	(1.878.588)	509.277
Debiti ASL 202 verso ASL Pescara	1.157.564	-	1.157.564
Differenza	1.230.300	(1.878.588)	(648.287)

Motivazione disallineamento	Importo residuo al 31/12/2021	Importo fondo rischi	Valore netto
Fondo rischi accantonato da ASL Pescara relativamente alla fattura 2-2002-722 di € 661.638,73, presente anche nell'E/C della ASL 202.		(661.639)	(661.639)
Partita non presente nell'E/C della ASL debitrice	1.216.949	(1.216.949)	0
Iva, dalla ASL di Pescara stornata dall'importo del credito a chiusura del debito v/Erario (meccanismo dello Split Payment).	(172)		(172)
Disallineamento dovuto ai bolli sulle fatture da emettere al 31/12/2021	(8)		(8)
Fattura n. 17 del 11/01/2022	13.531		13.531
	1.230.300	(1.878.588)	(648.287)

Riferimento documento	Anno comp	Credito prescritto	Documento disponibile/riproducibile (SI/NO)
2-2002-722	1999		
2-2002-723	1999	NO	Da verificare
FT-2015-4615	2015		
Bolli	2021		
Fattura n. 17 del 11/01/2022	2021		

DEBITI VS ASL 202

	<i>Valore nominale</i>	<i>Fondo svalutazione crediti</i>	<i>Valore netto</i>
<i>Debiti ASL Pescara verso ASL 202</i>	247.386	0	247.386
<i>Crediti ASL 202 verso ASL Pescara</i>	247.420	0	247.420
<i>Differenza</i>	(33)	0	(33)

In occasione della chiusura del bilancio, è stata effettuata l'attività di riconciliazione dei saldi creditori e debitori infragrupo.

All'esito di tale attività, si è provveduto, laddove possibile, secondo le indicazioni fornite dalla Regione nelle Linee Guida alla redazione del Bilancio di esercizio 2021, ad eliminare i disallineamenti tra i saldi.

Al 31/12/2021 permane un disallineamento tra il credito della ASL di Pescara vs la ASL di Lanciano-Vasto-Chieti ed il loro debito nei nostri confronti. Le principali partite che formano il disallineamento ancora presente al 31/12/2021 sono:

- la fattura con registrazione n. 2-2002-723 di €/000 1.217, risalente all'esercizio 1999, emessa nei confronti della ex ASL di Chieti, per la quale è stato ripetutamente sollecitato il pagamento. Tale fattura, inizialmente presente nella contabilità della ASL debitrice, attualmente non compare più tra i debiti della ASL di Chieti. A fronte del rischio di inesigibilità della fattura, la ASL di Pescara ha accantonato un fondo rischi di pari importo;
- fondo rischi accantonato a fronte della fattura 2-2002-722, anch'essa risalente all'esercizio 1999. Tale fattura, a differenza della precedente, è presente nella contabilità della ASL debitrice, ma ad oggi, nonostante numerosi solleciti effettuati nel corso degli anni, non è ancora stata pagata. A fronte del rischio di inesigibilità della stessa, la ASL di Pescara ha accantonato un fondo rischi di pari importo.
- IVA dalla ASL di Pescara stornata dall'importo del credito a chiusura del debito v/Erario (meccanismo dello Split Payment). Lo storno dell'Iva viene invece effettuato dalla ASL debitrice al momento del pagamento della fattura. Pertanto, il disallineamento in questione si annullerà al momento del pagamento della fattura da parte della ASL di Lanciano-Vasto-Chieti.
- la fattura n. 17 dell'11/01/2022 pervenuta alla ASL di Chieti a maggio 2022

In merito alle azioni che la ASL di Pescara intende intraprendere nel corso del 2022 per eliminare detto disallineamento, si fa presente quanto segue.

- In relazione al documento n. 2-2002-723, non più presente nella contabilità della ASL debitrice, la ASL di Pescara intende completare la raccolta della documentazione comprovante il credito nei confronti della ASL di Lanciano-Vasto Chieti, portando a compimento la ricognizione, da parte degli uffici competenti che hanno emesso la fattura, e procedere all'invio della suddetta documentazione alla ASL debitrice, affinché quest'ultima provveda a registrare nuovamente la fattura nella sua contabilità e ad effettuare il pagamento a nostro favore.
- Per quanto riguarda il documento n. 2-2002-722, esso è presente nella contabilità della ASL debitrice, ma ad oggi non è ancora stato pagato. L'azienda intende sollecitare nuovamente il pagamento da parte della ASL di Lanciano-Vasto-Chieti.
- In riferimento alla differenza tra il debito della ASL di Pescara vs ASL di Chieti ed il loro credito nei nostri confronti, al 31/12/2021 si evidenzia un disallineamento di € 33 in corso di riconciliazione.

CREDITI VS ASL 204

	Valore nominale	Fondo svalutazione crediti	Valore netto
Crediti ASL Pescara vs ASL 204	201.052	0	201.052
Debiti ASL Teramo vs ASL Pescara	198.959	0	198.959
Differenza	2.093	0	2.093

Motivazione disallineamento	Importo residuo al 31/12/2021	Importo fondo rischi	Valore netto
La ASL di Teramo ha rilevato una Nota di credito da ricevere a storno della fattura indicata. Tale partita non è presente nella contabilità della ASL di Pescara in quanto la struttura competente, alla data di redazione del Bilancio di esercizio al 31/12/2021, non ha emesso la nota di credito, essendo la pratica ancora in corso di definizione.	2.093	0	2.093
Disallineamento dovuto ai bolli.	0	0	0
	2.093	0	2.093

Riferimento documento	Anno comp	Credito prescritto	Documento disponibile/riproducibile (SI/NO)
FT-2017-3932	2017	NO	SI

DEBITI VS ASL 204

	Valore nominale	Fondo svalutazione crediti	Valore netto
Debiti ASL Pescara vs ASL 204	2.084.224	0	2.084.224
Crediti ASL Teramo vs ASL Pescara	2.108.024	0	2.108.024
Differenza	(23.800)	0	(23.800)

Motivazione disallineamento	Importo residuo al 31/12/2020	Importo fondo rischi	Valore netto
La differenza è dovuta alla fattura n. 2/PA 2021 mai pervenuta	23.799	0	23.799
La differenza è dovuta ad arrotondamenti	1		1

Riferimento documento	Anno comp	Credito prescritto	Documento disponibile/riproducibile (SI/NO)
FT-2021-2 PA	2021	NO	SI

In occasione della chiusura del bilancio, è stata effettuata l'attività di riconciliazione dei saldi creditori e debitori infragruppo.

All'esito di tale attività, si è provveduto, laddove possibile, secondo le indicazioni fornite dalla Regione nelle Linee Guida alla redazione del Bilancio di esercizio 2021, ad eliminare i disallineamenti tra i saldi.

Al 31/12/2021 esiste una differenza tra il credito della ASL di Pescara vs la ASL di Teramo ed il debito di quest'ultima verso la ASL di Pescara di € 2.093. Tale differenza è data dalla Nota di credito da ricevere rilevata dalla ASL di Teramo a storno della Fattura n. FT-2017-3932. La ASL di Pescara non ha rilevato nella sua contabilità una nota di credito da emettere, in quanto la pratica è ancora in corso di definizione.

In riferimento all'attività di riconciliazione tra il debito della ASL di Pescara vs la ASL di Teramo ed il loro credito nei nostri confronti, al 31/12/2021 c'è un disallineamento di € 23.800 dovuto alla fattura della ASL di Teramo n. 2/PA 2021 non pervenuta.

Si riportano di seguito i saldi delle poste straordinarie infragruppo, movimentate nel 2021, suddivise per AA.SS.LL.:

<i>Voce di CE</i>	<i>Voce di conto</i>	<i>Descrizione</i>	<i>ASL 201</i>	<i>ASL 202</i>	<i>ASL 204</i>	<i>TOTALE</i>
EA0060	0601020202	Altre sopravvenienze attive v/Aziende sanitarie pubbliche della Regione	1.778	19.794	17.778	39.351
EA0160	0601020301	Insussistenze attive v/Aziende sanitarie pubbliche della Regione	0	21	0	21
EA0340	1001020302	Altre sopravvenienze passive v/Aziende sanitarie pubbliche della Regione	49.159	0	19.987	69.146
EA0470	1001020401	Insussistenze passive v/Aziende sanitarie pubbliche della Regione	0	0	0	0

5.18. Contributi in conto esercizio

5.18.1 Tab. 50 – Dettagli contributi in conto esercizio

CODICE MOD. CE	CONTRIBUTI IN C/ESERCIZIO	Quota Capitaria	Funzioni	Indistinto finalizzato
AA0030	Contributi da Regione o Prov. Aut. per quota F.S. regionale indistinto	581.224.735	10.325.492	9.027.285
AA0080	Contributi da Regione o Prov. Aut. (extra fondo) - Risorse aggiuntive da bilancio regionale a titolo di copertura LEA	0	0	0
AA0090	Contributi da Regione o Prov. Aut. (extra fondo) - Risorse aggiuntive da bilancio regionale a titolo di copertura extra LEA	0	0	0

5.18.2 Tab. 51 – Informativa contributi in conto esercizio

CODICE MOD. CE	DETTAGLIO CONTRIBUTI IN C/ESERCIZIO	Atto	Data	Oggetto	Importo assegnato	Importo utilizzato	Codice conto
AA0020	DA REGIONE O P.A. PER QUOTA F.S. REGIONALE:				612.307.159		
AA0030	Quota F.S. regionale - indistinto				600.577.511		
AA0031	Finanziamento indistinto	Delibera Giunta Regionale in corso di adozione - Nota prot. RA 0199462/22/DPF012	20/05/2022	Linee guida ai bilanci d'esercizio 2021	591.550.226		0301010101 0301010102
AA0032	Finanziamento indistinto finalizzato da Regione	DPF012/34 DPF012/37 DPF012/47, DPF012/48 DPF012/50, DPF012/51 DPF004/16	13/09/2021 16/09/2021 08/11/2021 12/11/2021 06/04/2022	Assegnazioni di FSR Covid DL 34/2020, L. 178/2020, DL 41/2021, DL 73/2021. Nota prot. RA 0199462/22/DPF012 del 20/05/22 "Linee guida ai bilanci d'esercizio 2021."	9.027.285		0301010103
AA0034	Funzioni - Pronto Soccorso				0		0301010104
AA0035	Funzioni - Altro				0		0301010105
AA0036	Quota finalizzata per il Piano aziendale di cui all'art. 1, comma 528, L. 208/2015				0		0301010106
AA0040	Quota F.S. regionale - vincolato:				11.729.648	11.729.648	
	Prevenzione e assistenza detenuti tossicodipendenti 2021	DPF020/53	29/11/2021	Finanziamento dello Stato per la prevenzione e l'assistenza dei detenuti tossicodipendenti	47.292	47.292	0301010203
	Sanità Penitenziaria 2021	DPF020/43	21/10/2021	Attività sanitaria a detenuti e a minorenni sottoposti a procedimento penale	632.906	632.906	0301010204

CODICE MOD. CE	DETTAGLIO CONTRIBUTI IN C/ESERCIZIO	Atto	Data	Oggetto	Importo assegnato	Importo utilizzato	Codice conto
	Rimborso farmaci innovativi 2021	DPF003/33	12/04/2022	L.662/96 c. 34 e 34-bis art. 1 "Misure di razionalizzazione della finanza pubblica". Erogazione alle AASSLL della somma trasferita quale rimborso alle Regioni per l'acquisto dei farmaci innovativi - Anno 2021	2.681.292	2.681.292	0301010212
	Rimborso farmaci innovativi oncologici 2021	DPF003/34	12/04/2022	L.662/96 c. 34 e 34-bis art. 1 "Misure di razionalizzazione della finanza pubblica". Erogazione alle AASSLL della somma trasferita quale rimborso alle Regioni per l'acquisto dei farmaci innovativi oncologici- Anno 2021	3.370.160	3.370.160	
	Obiettivi di Piano 2021	DGR 127	07/03/2022	Obiettivi di Piano 2021	2.798.688	2.798.688	
	Obiettivi di Piano 2021	DGR 127	27/01/2021	Obiettivi di Piano 2021 Piano Prevenzione	1.657.791	1.657.791	
	Remunerazione aggiuntiva alle farmacie per rimborso farmaci erogati in regime SSN	DPF003/37	12/04/2022	Remunerazione aggiuntiva alle farmacie per rimborso farmaci erogati in regime SSN - Decreto Min. Salute del 11.08.2021	265.257	265.257	
	Riduzione delle percentuali di sconto per le farmacie	Prot. RA 0199462/22/DPF012	20/05/2022	Linee guida ai bilanci d'esercizio 2021	25.678	25.678	0301010216
	Screening gratuito per prevenire ed eliminare il virus HCV	Prot. RA 0199462/22/DPF012	20/05/2022	Linee guida ai bilanci d'esercizio 2021	250.584	250.584	0301010217
AA0050	EXTRA FONDO:				18.618.237		
AA0070	Contributi da Regione o Prov. Aut. (extra fondo) vincolati:				494.457	494.457	
	Ricollocamento personale ESACRI - anno 2021	DPF004/45	13/10/2021	Ricollocamento personale ESACRI presso ASL - anno 2021	298.786	298.786	0301020101
	Proventi sanzioni Covid 2020	DPF004/22	31/12/2020	Proventi sanzioni Covid 2020	5.360	5.360	
	Proventi sanzioni Covid 2021	DPF004/52	17/12/2021	Proventi sanzioni Covid 2021	804	804	
	Protezione soggetti malati di celiachia anno 2020	DPF010/62	22/12/2021	Protezione soggetti malati di celiachia anno 2020	29.272	29.272	
	Consultori familiari 2021	DPF010/33	27/09/2021	Consultori familiari 2021	85.696	85.696	
	Network per diagnosi precoce spettro autismo - NIDA 2021-2023	DPF/123	16/11/2021	Network per diagnosi precoce spettro autismo - NIDA 2021-2023	28.800	28.800	
	Acconto quota statale 2021 trattamenti genomici a donne con carcinoma mammario in stato precoce	DPF010/03	21/01/2022	Acconto quota statale 2021 trattamenti genomici a donne con carcinoma mammario in stato precoce	45.740	45.740	
AA0080	Contributi da Regione o Prov. Aut. (extra fondo) - Risorse aggiuntive da bilancio regionale a titolo di copertura LEA				0		

CODICE MOD. CE	DETTAGLIO CONTRIBUTI IN C/ESERCIZIO	Atto	Data	Oggetto	Importo assegnato	Importo utilizzato	Codice conto
AA0090	Contributi da Regione o Prov. Aut. (extra fondo) - Risorse aggiuntive da bilancio regionale a titolo di copertura extra LEA				0		
AA0100	Contributi da Regione o Prov. Aut. (extra fondo) - Altro				0		
AA0120	Contributi da Aziende sanitarie pubbliche della Regione o Prov. Aut. (extra fondo) vincolati				0		
AA0130	Contributi da Aziende sanitarie pubbliche (extra fondo) altro				0		
AA0141	Contributi da Ministero della Salute (extra fondo)				332.693	133.487	
	Risorse Covid art. 19-novies DL 137/2020 per acquisto di DPI per le RSA per emergenza epidemiologica	DPF012/57	02/12/2021	Risorse Covid art. 19-novies DL 137/2020 per acquisto di DPI per le RSA per emergenza epidemiologica	133.487	133.487	0301020314
	Trasferimenti statali per prevenzione, cura e riabilitazione persone affette da gioco d'azzardo patologico (GAP) L. 208/2015 anno 2021	DPF010/59	17/12/2021	Trasferimenti statali per prevenzione, cura e riabilitazione persone affette da gioco d'azzardo patologico (GAP) L. 208/2015 anno 2021	199.206		
AA0150	Contributi da altri soggetti pubblici (extra fondo) vincolati:				7.164.937	7.164.937	
	Regione Abruzzo	Prot. RA 0199462/22/DPF012	20/05/2022	Riparto del fondo di 600 milioni di euro per le ulteriori spese sanitarie collegate all'emergenza Covid-19 dell'anno 2021	3.017.138	3.017.138	0301020304
	Regione Abruzzo	DPF012/14	22/04/2022	Contributo statale alle spese sanitarie collegate all'emergenza Covid di cui all'intesa ai sensi art. 16 c. 8 septies DL 4/2022 e art. 26 DL 17/2022	4.134.087	4.134.087	
	Regione Abruzzo	DPF020/32	14/09/2021	Contributo modifica strumenti di guida anno 2020	2.955	2.955	0301020306
	Regione Abruzzo	DPG023/187	31/12/2021	Contributo portatori grave disabilità psichica e motoria per rimborso spese acquisto ausili informatici anno 2020	10.757	10.757	
AA0160	Contributi da altri soggetti pubblici (extra fondo) L.210/92:				0		
AA0170	Contributi da altri soggetti pubblici (extra fondo) altro:				10.626.150	10.626.150	

CODICE MOD. CE	DETTAGLIO CONTRIBUTI IN C/ESERCIZIO	Atto	Data	Oggetto	Importo assegnato	Importo utilizzato	Codice conto
	Regione Abruzzo	DPF004/40	13/07/2022	PON Governance e capacità istituzionale 2014-2020. Asse 5 React EU -(FSE). Interventi per il rafforzamento delle strutture sanitarie nella lotta alla pandemia da Covid 19 nelle regioni del Mezzogiorno. Obiettivo specifico "Migliorare le prestazioni del SSN per la promozione della salute a livello territoriale"	8.841.132	8.841.132	0301020311
	Regione Abruzzo	DGR n. 1	13/01/2022	Attuazione Accordo Presidente della Regione Abruzzo e Ministro per il Sud e la Coesione Territoriale del 16 luglio 2020. Assegnazione di risorse finanziarie per spese sanitarie connesse all'emergenza epidemiologica da Covid-19	1.785.019	1.785.019	0301020313
AA0171	Contributi da altri soggetti pubblici (extra fondo) - in attuazione dell'art.79 c. 1 sexies lettera c) del D.L. 112/2008, convertito con L. 133/2008 e della L. 23 dicembre 2009 n. 191				0		
AA0180	Contributi c/esercizio per ricerca:				0		
AA0190	Contributi da Ministero della Salute per ricerca corrente:				0		
AA0200	Contributi da Ministero della Salute per ricerca finalizzata:				0		
AA0210	Contributi da Regione ed altri soggetti pubblici per ricerca:				0		
AA0220	Contributi da privati per ricerca:				0		
AA0230	CONTRIBUTI DA PRIVATI:				0		
AA0010	TOTALE CONTRIBUTI IN C/ESERCIZIO				630.925.397		

Di seguito il dettaglio delle somme vincolate rilevate nella voce AA0280 per anno di formazione e provvedimento di assegnazione.

Descrizione somma vincolata	Anno di competenza	Estremi Provvedimento	Importo
Residui passivi 2014 relativi a risorse vincolate pregresse di cui alla L.126/80 in materia di provvidenze a favore degli hanseniani liquidato con DPF010/25 del 27/04/2022 e registrato direttamente come ricavo a Conto Economico	2014	DPF010/25 del 27/04/2022	19.242
Risorse destinate al Fondo per l'esclusività del rapporto del personale dirigente del ruolo sanitario anno 2018, liquidato con DPF004/26 del 02/05/2022 e registrato direttamente come ricavo a Conto Economico	2018	DPF004/26 del 02/05/2022	201.002
Rimborsi maggiore spesa sostenuta per incremento tariffe termali annualità 2018, liquidato con DPF018/27 del 03/05/2022 e registrato direttamente come ricavo a Conto Economico	2018	DPF018/27 del 03/05/2022	44.161
Obiettivi di Piano 2016	2016	DGR n. 260/2017	1.600.000
Obiettivi di Piano 2017	2017	DGR n. 92/2018	3.200.000
Obiettivi di Piano 2020	2020	DGR n. 532/2021	3.041.820
		TOTALE	8.106.226

5.18.3 Tab. 52 – Dettaglio rettifica contributi in conto esercizio per destinazione ad investimenti

CODICE MOD. CE	DETTAGLIO RETTIFICA CONTRIBUTI C/ESERCIZIO PER DESTINAZIONE AD INVESTIMENTI	Contributo assegnato	Quota destinata ad investimenti	Incidenza %
AA0020	Contributi in c/esercizio da Regione o P.A. per quota F.S. regionale	612.307.159	12.159.254	1,99%
AA0060	Contributi in c/esercizio da Regione o P.A. extra fondo	494.457	0	0,00%
AA0110	Contributi in c/esercizio da aziende sanitarie pubbliche (extra fondo)	0	0	0,00%
AA0180	Contributi in c/esercizio per ricerca	0	0	0,00%
AA0230	Contributi in c/esercizio da privati	0	0	0,00%
	Totale	612.801.617	12.159.254	1,98%

L'importo 2021 della "Rettifica contributi in c/esercizio per destinazione ad investimenti - da Regione o Provincia Autonoma per quota F.S. Regionale vincolato" è determinato al 100% del valore di carico dell'immobilizzazione acquisita

Altre informazioni relative a contributi in conto esercizio

Informazione		Se sì, illustrare
CT01. Sono state rilevate significative variazioni rispetto all'esercizio precedente?	SI	Per la valutazione degli scostamenti rispetto all'Esercizio 2020 ed al CE Preventivo annuale 2021, si rinvia al paragrafo 1.5 "La gestione economico finanziaria dell'Azienda" della Relazione sulla Gestione

5.19. Proventi e ricavi diversi

5.19.1 Tab. 53 – Dettaglio ricavi per prestazioni sanitarie in mobilità

CODICE MOD. CE	DETTAGLIO RICAVI PER PRESTAZIONI SANITARIE IN MOBILITA'	PUBBLICO			PRIVATO			TOTALE
		Avezzano-Sulmona-L'Aquila	Lanciano-Vasto-Chieti	Teramo	Avezzano-Sulmona-L'Aquila	Lanciano-Vasto-Chieti	Teramo	
	<i>RICAVI DA MOBILITA' SANITARIA INFRAREGIONALE (A)</i>	9.145.388	34.493.845	12.392.168	5.265.074	30.613.502	11.969.209	103.879.185
AA0350	<i>Prestazioni di ricovero</i>	4.652.852	18.524.384	5.199.235	3.877.360	22.583.505	8.156.830	62.994.167
AA0360	<i>Prestazioni di specialistica ambulatoriale</i>	1.085.428	3.876.914	1.705.361	132.323	1.587.490	843.241	9.230.757
AA0361	<i>Prestazioni di pronto soccorso non seguite da ricovero</i>							0
AA0370	<i>Prestazioni di psichiatria residenziale e semiresidenziale</i>				592.078	3.047.296	1.354.465	4.993.839
AA0380	<i>Prestazioni di File F</i>	3.080.042	11.158.786	5.097.862				19.336.689
AA0390	<i>Prestazioni servizi MMG, PLS, Contin. assistenziale</i>	47.147	103.613	34.570				185.331
AA0400	<i>Prestazioni servizi farmaceutica convenzionata</i>	249.779	731.352	314.721				1.295.853
AA0410	<i>Prestazioni termali</i>				31.079	56.779	12.400	100.259
AA0420	<i>Prestazioni trasporto ambulanze ed elisoccorso</i>	30.141	98.796	40.418				169.354
AA0421	<i>Prestazioni assistenza integrativa</i>							0
AA0422	<i>Prestazioni assistenza protesica</i>							0
AA0423	<i>Prestazioni assistenza riabilitativa extraospedaliera</i>							0
AA0424	<i>Ricavi per cessione di emocomponenti e cellule staminali</i>							0
AA0425	<i>Prestazioni assistenza domiciliare integrata (ADI)</i>							0
AA0430	<i>Altre prestazioni sanitarie e socio-sanitarie</i>				632.233	3.338.431	1.602.272	5.572.937
	<i>RICAVI DA MOBILITA' SANITARIA EXTRAREGIONALE (B)</i>	0	0	0	0	0	0	8.368.769
AA0460	<i>Prestazioni di ricovero</i>							0
AA0470	<i>Prestazioni di specialistica ambulatoriale</i>							1.236.164
AA0471	<i>Prestazioni pronto soccorso non seguite da ricovero</i>							0
AA0480	<i>Prestazioni di psichiatria residenziale e semiresidenziale</i>							0
AA0490	<i>Prestazioni di File F</i>							1.597.917
AA0500	<i>Prestazioni servizi MMG, PLS, Contin. assistenziale</i>							128.073
AA0510	<i>Prestazioni servizi farmaceutica convenzionata</i>							141.945
AA0520	<i>Prestazioni termali</i>							375.451
AA0530	<i>Prestazioni trasporto ambulanze ed elisoccorso</i>							321.223
AA0541	<i>Prestazioni assistenza integrativa da pubblico (extraregione)</i>							0
AA0542	<i>Prestazioni assistenza protesica da pubblico (extraregione)</i>							0
AA0550	<i>Ricavi per cessione di emocomponenti e cellule staminali</i>							145
AA0560	<i>Ricavi per differenziale tariffe TUC</i>							0
AA0620	<i>Prestazioni di ricovero da privati Extraregione in compensazione (mobilità attiva)</i>							4.297.263
AA0630	<i>Prestazioni ambulatoriali da privati Extraregione in compensazione (mobilità attiva)</i>							197.729
AA0600	<i>Altre prestazioni sanitarie a rilevanza sanitaria - Mobilità attiva Internazionale</i>							72.858

CODICE MOD. CE	DETTAGLIO RICAVI PER PRESTAZIONI SANITARIE IN MOBILITA'	PUBBLICO			PRIVATO			TOTALE
		Avezzano-Sulmona-L'Aquila	Lanciano-Vasto-Chieti	Teramo	Avezzano-Sulmona-L'Aquila	Lanciano-Vasto-Chieti	Teramo	
	TOTALE RICAVI DA MOBILITA' (A+B)	9.145.388	34.493.845	12.392.168	5.265.074	30.613.502	11.969.209	112.247.954
	RICAVI PER PRESTAZIONI OGGETTO DI FATTURAZIONE DIRETTA INFRAREGIONALE (C)	22.346	112.290	66.428				201.064
AA0570	RICAVI PER PREST. OGGETTO DI FATTUR. DIRETTA EXTRAREGIONALE (D)							80
	TOTALE RICAVI PER PREST. OGGETTO DI FATTURAZ. DIRETTA (C+D)	22.346	112.290	66.428	0	0	0	201.144
	TOTALE RICAVI AZIENDE REGIONE (A+C)	9.167.733	34.606.134	12.458.596	5.265.074	30.613.502	11.969.209	104.080.249
	TOTALE RICAVI AZIENDE EXTRA REGIONE (B+D)							8.368.849
	TOTALE RICAVI AZIENDE SANITARIE PUBBLICHE (A+B+C+D)	9.167.733	34.606.134	12.458.596	5.265.074	30.613.502	11.969.209	112.449.098

Nella riga "Ricavi per prestazioni oggetto di fatturazione diretta infraregionale" sono stati inseriti i ricavi conseguiti dall'Azienda nei confronti delle AASSLL della Regione per prestazioni fuori mobilità, oggetto di fatturazione diretta. Tali valori sono stati riconciliati con le AASSLL della Regione alla data del 31/12/2021.

Di seguito il dettaglio della formazione del dato in riferimento alla voce CE AA0920 "Ulteriore Pay-back"

<u>PAY-BACK 2021 Voce CE AA0920 "Ulteriore Pay-back" Voce PDC 03.04.05.01.03</u>	ASL 201	ASL 202	ASL 203	ASL 204	TOTALE
Sconto 1,83% II° semestre 2020 accertato ed impegnato con DPF003/134 del 05/11/2021	485.051	600.019	487.017	497.586	2.069.673
Pay Back" Specialità medicinali varie" accertato e impegnato con DPF003/95 del 28/07/2021	317.607	379.276	370.167	296.628	1.363.677
Sconto 1,83% I° semestre 2021 accertato impegnato con DPF003/161 del 31/12/2021 modificata con nota prot. n. 21234/22 del 20/01/2022.	521.140	649.207	529.417	541.749	2.241.512
Pay Back 5% accertato e impegnato con DPF0030/140 del 18/11/2021	647.133	772.787	754.226	604.388	2.778.535
DETERMINA AIFA 5 marzo 2019 - Condizioni negoziali da applicarsi in ragione della scadenza degli effetti degli accordi stipulati ai sensi dell'art. 11, c.1, D.L. n. 158/2012. (Determina DG n. 473/2019). Annualità 2020. Accertato e impegnato con DPF003/155 del 23/04/2021	28.288	33.781	32.969	26.419	121.457
Specialità medicinali varie accertato e impegnato con DPF003/147 del 02/12/2021	336.144	401.413	391.772	313.941	1.443.270
Specialità medicinali varie accertato e impegnato con DPF003/158 del 23/12/2021	11.409	14.212	11.590	11.860	49.070
Specialità medicinali varie accertato e impegnato con DPF003/163 del 31/12/2021	4.980	6.203	5.059	5.177	21.419
TOTALE VOCE CE AA0920	2.351.751	2.856.899	2.582.216	2.297.747	10.088.612

5.19.2 Tab. 54 – Dettaglio ricavi e costi per prestazioni sanitarie erogate in regime di intramoenia

CODICE MOD. CE	PRESTAZIONI SANITARIE EROGATE IN REGIME DI INTRAMOENIA	Valore CE 2021	Valore CE 2020	Variazioni importo	%
AA0680	Ricavi per prestazioni sanitarie intramoenia - Area ospedaliera	87.926	51.136	36.789	71,94%
AA0690	Ricavi per prestazioni sanitarie intramoenia - Area specialistica	3.262.438	2.245.907	1.016.531	45,26%
AA0700	Ricavi per prestazioni sanitarie intramoenia - Area sanità pubblica	12.075	11.818	257	2,18%
AA0710	Ricavi per prestazioni sanitarie intramoenia - Consulenze (ex art. 55 c.1 lett. c), d) ed ex art. 57-58)	1.448.301	419.706	1.028.596	245,08%
AA0720	Ricavi per prestazioni sanitarie intramoenia - Consulenze (ex art. 55 c.1 lett. c), d) ed ex art. 57-58) (Aziende sanitarie pubbliche della Regione)	0	0	0	0,00%
AA0730	Ricavi per prestazioni sanitarie intramoenia - Altro	99.053	89.471	9.582	10,71%
AA0740	Ricavi per prestazioni sanitarie intramoenia - Altro (Aziende sanitarie pubbliche della Regione)	80.708	15.717	64.990	413,50%
AA0670	TOTALE RICAVI INTRAMOENIA	4.990.501	2.833.755	2.156.746	76,11%
BA1210	Compartecipazione al personale per att. libero professionale intramoenia - Area ospedaliera	61.475	39.777	21.698	54,55%
BA1220	Compartecipazione al personale per att. libero professionale intramoenia- Area specialistica	2.467.280	1.716.487	750.793	43,74%
BA1230	Compartecipazione al personale per att. libero professionale intramoenia - Area sanità pubblica	10.779	10.329	450	4,36%
BA1240	Compartecipazione al personale per att. libero professionale intramoenia - Consulenze (ex art. 55 c.1 lett. c), d) ed ex Art. 57-58)	917.367	296.750	620.618	209,14%
BA1250	Compartecipazione al personale per att. libero professionale intramoenia- Consulenze (ex art. 55 c.1 lett. c), d) ed ex Art. 57-58) (Aziende sanitarie pubbliche della Regione)	0	0	0	0,00%
BA1260	Compartecipazione al personale per att. libero professionale intramoenia - Altro	87.301	73.298	14.003	19,10%
BA1270	Compartecipazione al personale per att. libero professionale intramoenia- Altro (Aziende sanitarie pubbliche della Regione)	0	0	0	0,00%
BA1200	TOTALE QUOTE RETROCESSE AL PERSONALE (ESCLUSO IRAP)	3.544.202	2.136.641	1.407.561	65,88%
	Indennità di esclusività medica per attività di libera professione	0	0	0	0,00%
YA0040	IRAP relativa ad attività di libera professione (intramoenia)	294.079	172.968	121.112	41,18%
	Costi diretti aziendali	377.017	301.613	75.403	20,00%
	Costi generali aziendali	38.380	29.523	8.857	23,08%
**	Fondo di perequazione		0	0	0,00%
	TOTALE ALTRI COSTI INTRAMOENIA	709.476	504.104	205.372	28,95%
	RICAVI - COSTI INTRAMOENIA	736.822	193.009	543.813	73,81%

YA0040	IRAP relativa ad attività di libera professione (intramoenia)	567.673	361.146
**	Scostamento Voce CE vs Tabella 54	273.594	168.163

Altre informazioni relative a proventi e ricavi diversi

Informazione		Se sì, illustrare
PR01. Sono state rilevate significative variazioni rispetto all'esercizio precedente?	NO	

5.19.3 Tab. 55 – Dettaglio rimborsi da aziende sanitarie pubbliche della Regione per acquisti di beni

DETTAGLIO RIMBORSI DA AZIENDE SANITARIE PUBBLICHE DELLA REGIONE PER ACQUISTI DI BENI	Azienda ...	Azienda ...	Azienda ...	Azienda ...	TOTALE
<i>Prodotti farmaceutici ed emoderivati:</i>					
<i>Medicinali con AIC, ad eccezione di vaccini ed emoderivati di produzione regionale</i>					
<i>Medicinali senza AIC</i>					
<i>Emoderivati di produzione regionale</i>					
<i>Sangue ed emocomponenti</i>					
<i>Dispositivi medici:</i>					
<i>Dispositivi medici</i>					
<i>Dispositivi medici impiantabili attivi</i>					
<i>Dispositivi medico diagnostici in vitro (IVD)</i>					
<i>Prodotti dietetici</i>					
<i>Materiali per la profilassi (vaccini)</i>					
<i>Prodotti chimici</i>					
<i>Materiali e prodotti per uso veterinario</i>					
<i>Altri beni e prodotti sanitari</i>					
<i>Prodotti alimentari</i>					
<i>Materiali di guardaroba, di pulizia e di convivenza in genere</i>					
<i>Combustibili, carburanti e lubrificanti</i>					
<i>Supporti informatici e cancelleria</i>					
<i>Materiale per la manutenzione</i>					
<i>Altri beni e prodotti non sanitari</i>					
TOTALE					

5.20. Acquisti di beni

5.20.1 Tab. 56 – Dettaglio acquisti di beni sanitari per tipologia di distribuzione

CODICE MOD. CE	DETTAGLIO ACQUISTI DI BENI SANITARI PER TIPOLOGIA DI DISTRIBUZIONE	Distribuzione Diretta	Distribuzione Per conto	Consumi Ospedalieri	TOTALE
BA0030	Prodotti farmaceutici ed emoderivati:	50.989.643	12.465.007	32.498.148	95.952.798
BA0040	Medicinali con AIC, ad eccezione di vaccini ed emoderivati di produzione regionale	49.957.228	12.465.007	31.406.335	93.828.570
BA0050	Medicinali senza AIC	0	0	478.880	478.880
BA0051	Ossigeno e altri gas medicali	1.032.416	0	612.933	1.645.349
BA0061	Emoderivati di produzione regionale da pubblico (Aziende sanitarie pubbliche della Regione) - Mobilità intraregionale	0	0	0	0
BA0062	Emoderivati di produzione regionale da pubblico (Aziende sanitarie pubbliche della Regione) - Mobilità extraregionale	0	0	0	0
BA0063	Emoderivati di produzione regionale da altri soggetti	0	0	0	0
BA0250	Prodotti dietetici	429.805	0	86.663	516.468
	TOTALE	51.419.449	12.465.007	32.584.811	96.469.266

5.20.2 Tab. 57 – Dettaglio acquisti di beni da aziende sanitarie pubbliche

CODICE MOD. CE	DETTAGLIO ACQUISTI DI BENI DA AZIENDE SANITARIE PUBBLICHE DELLA REGIONE	Azienda ...	Azienda ...	Azienda ...	Azienda	TOTALE
BA0030	Prodotti farmaceutici ed emoderivati:					96.001.118
BA0040	Medicinali con AIC, ad eccezione di vaccini ed emoderivati di produzione regionale					93.828.570
BA0050	Medicinali senza AIC					478.880
BA0051	B.1.A.1.3) Ossigeno e altri gas medicali					1.645.349
BA0060	Emoderivati di produzione regionale					0
BA0061	B.1.A.1.4.1) Emoderivati di produzione regionale da pubblico (Aziende sanitarie pubbliche della Regione) - Mobilità intraregionale					0
BA0062	B.1.A.1.4.2) Emoderivati di produzione regionale da pubblico (Aziende sanitarie pubbliche della Regione) - Mobilità extraregionale					0
BA0063	B.1.A.1.4.3) Emoderivati di produzione regionale da altri soggetti					0
BA0070	Sangue ed emocomponenti					48.320
BA0080	B.1.A.2.1) da pubblico (Aziende sanitarie pubbliche della Regione) – Mobilità intraregionale					0
BA0090	B.1.A.2.2) da pubblico (Aziende sanitarie pubbliche extra Regione) – Mobilità extraregionale					48.320
BA0100	B.1.A.2.3) da altri soggetti					0
BA0210	Dispositivi medici:					52.545.557
BA0220	Dispositivi medici					33.978.388
BA0230	Dispositivi medici impiantabili attivi					3.839.428

CODICE MOD. CE	DETTAGLIO ACQUISTI DI BENI DA AZIENDE SANITARIE PUBBLICHE DELLA REGIONE	Azienda ...	Azienda ...	Azienda ...	Azienda	TOTALE
BA0240	Dispositivi medico diagnostici in vitro (IVD)					14.727.741
BA0250	Prodotti dietetici					516.468
BA0260	Materiali per la profilassi (vaccini)					3.595.964
BA0270	Prodotti chimici					0
BA0280	Materiali e prodotti per uso veterinario					10.978
BA0290	Altri beni e prodotti sanitari					1.455.789
BA0300	Beni e prodotti sanitari da Aziende sanitarie pubbliche della Regione					0
BA0301	B.1.A.9.1) Prodotti farmaceutici ed emoderivati					0
BA0303	B.1.A.9.3) Dispositivi medici					0
BA0304	B.1.A.9.4) Prodotti dietetici					0
BA0305	B.1.A.9.5) Materiali per la profilassi (vaccini)					0
BA0306	B.1.A.9.6) Prodotti chimici					0
BA0307	B.1.A.9.7) Materiali e prodotti per uso veterinario					0
BA0308	B.1.A.9.8) Altri beni e prodotti sanitari					0
BA0310	B.1.B) Acquisti di beni non sanitari					1.284.735
BA0320	Prodotti alimentari					220
BA0330	Materiali di guardaroba, di pulizia e di convivenza in genere					35.044
BA0340	Combustibili, carburanti e lubrificanti					214.319
BA0350	Supporti informatici e cancelleria					683.146
BA0360	Materiale per la manutenzione					214.336
BA0370	Altri beni e prodotti non sanitari					137.671
BA0380	Beni e prodotti non sanitari da Aziende sanitarie pubbliche della Regione					0
BA0010	TOTALE					155.410.610

AB01 - Acquisti di beni

AB01	Ciascuna tipologia di bene, compreso nelle voci relative agli acquisti di beni sanitari e non sanitari, è monitorata attraverso il sistema gestionale del magazzino, che rileva ogni tipologia di movimento, in entrata e in uscita.
------	--

Altre informazioni relative agli acquisti di beni

Informazione		Se SI, illustrare
AB02. Sono stati rilevati costi per acquisto di beni da altre Aziende Sanitarie della Regione? Se sì, di quali tipologie di beni si tratta?	NO	
AB03. Sono state rilevate significative variazioni rispetto all'esercizio precedente?	SI	Per la valutazione degli scostamenti rispetto all'Esercizio 2020 ed al CE Preventivo annuale 2021, si rinvia al paragrafo 1.5 "La gestione economico finanziaria dell'Azienda" della Relazione sulla Gestione

5.20.3 Tab 57-bis – Farmaci Innovativi

Farmaci						Costo CE	Prezzi medi di acquisto Consuntivo 2020	Importo payback/note di credito ricevute direttamente dalla ASL (prezzo/volume, capping ed altri accordi) CE IV trimestre 2020		
AIC	Denominazione e Confezione		Principio attivo	Data Efficacia	Data Scadenza	CE Consuntivo 2020		Riferito ad acquisti 2020	Riferito ad acquisti 2019	Riferito ad acquisti anni precedenti
045676172	DUPIXENT*1PEN 300MG 2ML	H	dupilumab	10/12/2020	10/12/2023	103.960	378,04	0	0	0
045676095	DUPIXENT*1SIR 200MG 1,14ML	H	dupilumab	10/12/2020	10/12/2023	15.878	378,04	0	0	0
045676057	DUPIXENT*1SIR 300MG 2ML	H	dupilumab	10/12/2020	10/12/2023	100.936	378,04	0	0	0
045676184	DUPIXENT*2PEN 300MG 2ML	H	dupilumab	10/12/2020	10/12/2023	756	378,04	0	0	0
045676107	DUPIXENT*2SIR 200MG 1,14ML	H	dupilumab	10/12/2020	10/12/2023	28.015	400,21	0	0	0
045676069	DUPIXENT*2SIR 300MG 2ML	H	dupilumab	10/12/2020	10/12/2023	453.625	405,02	0	0	0
040949051	GILENYA*28CPS 0,5MG	A	fingolimod	16/09/2020	16/09/2023	825.785	54,02	0	0	0
048516013	GIVLAARI*SC 1FL 1ML 189MG/ML	H	givosiran	20/01/2021	20/01/2024	334.145	27.845,41	0	0	0
046130047	HEMLIBRA*SC 150MG/ML 1ML	A	emicizumab	07/12/2018	06/12/2021	401.328	7.572,24	7.572	0	0
046130011	HEMLIBRA*SC 30MG/ML 1ML	A	emicizumab	07/12/2018	06/12/2021	134.786	1.514,45	0	0	0
048984013	KAFTRIO*56CPR RIV 100+50+75MG	A	ivacaftor/tezacaftor/elexacaftor	06/07/2021	06/07/2024	226.823	144,66	83.034	0	0
043519053	KALYDECO*28CPR RIV 150MG	A	ivacaftor	06/07/2021	06/07/2024	199.658	216,08	66.099	0	0
043519026	KALYDECO*56CPR RIV 150MG	A	ivacaftor	06/07/2021	06/07/2024	60.502	216,08	14.369	0	0
045445018	MAVIRET*84CPR RIV 100MG+40MG	A	glecaprevir/pibrentasvir	16/07/2020	16/07/2023	299.132	35,97	27.925	0	0
045890011	PREVYMIS*28CPR RIV 240MG	H/A	letermovir	18/09/2018	17/09/2021	211.156	137,11	0	0	0
045890035	PREVYMIS*INFUS 1FL 240MG 12ML	H/A	letermovir	18/09/2018	17/09/2021	3.017	150,83	0	0	0
			FONDO INNOVATIVI			3.399.501		198.999	0	0
045267010	ALECENSA*224CPS 150MG	H	alectinib	01/08/2018	31/07/2021	168.270	8.288,00	0	0	0
044885022	DARZALEX*EV 1FL 20ML 20MG/ML	H	daratumumab	15/01/2021	15/01/2024	3.845.568	2.570,00	0	0	0
044885010	DARZALEX*EV 1FL 5ML 20MG/ML	H	daratumumab	15/01/2021	15/01/2024	157.112	420,00	0	0	0
044885046	DARZALEX*SC 1FL 15ML 120MG/ML	H	daratumumab	15/01/2021	15/01/2024	197.514	50,00	0	0	0
047089014	IMFINZI*EV 1FL 10ML 50MG/ML	H	durvalumab	07/09/2019	07/09/2022	69.706	43,00	0	0	0
047089026	IMFINZI*EV 1FL 2,4ML 50MG/ML	H	durvalumab	07/09/2019	07/09/2022	32.680	84,00	0	0	0
044386023	KEYTRUDA*1FL 4ML 25MG/ML	H	pembrolizumab	11/12/2019	19/02/2025	2.986.474	2.130,00	0	0	0
045618030	KISQALI*42CPR RIV 200MG	H	ribociclib	22/05/2020	22/05/2023	78.766	2.604,00	0	0	0
045618055	KISQALI*63CPR RIV 200MG	H	ribociclib	22/05/2020	22/05/2023	257.258	8.505,00	0	0	0
046996017	KYMRIAH*EV 1-3 SACCHE	H	tisagenlecleucel	13/08/2019	13/08/2022	0	0,00	0	188.760	0
043794015	LYNPARZA*448CPS 50MG FL	H	olaparib	13/12/2020	13/12/2023	27.912	3.584,00	0	0	0
043794027	LYNPARZA*56CPR RIV 100MG	H	olaparib	13/12/2020	13/12/2023	41.889	1.344,00	0	0	0
043794041	LYNPARZA*56CPR RIV 150MG	H	olaparib	13/12/2020	13/12/2023	310.674	9.968,00	0	0	0
043524065	MEKINIST*30CPR RIV 2MG FL	H	trametinib	17/12/2019	17/12/2022	239.243	3.720,00	0	0	0
044291021	OPDIVO*INFUS 1FL 10ML 10MG/ML	H	nivolumab	18/12/2019	18/12/2022	96.096	125,00	0	34.958	0

Farmaci						Costo CE	Prezzi medi di acquisto Consuntivo 2020	Importo payback/note di credito ricevute direttamente dalla ASL (prezzo/volume, capping ed altri accordi) CE IV trimestre 2020		
AIC	Denominazione e Confezione		Principio attivo	Data Efficacia	Data Scadenza	CE Consuntivo 2020		Riferito ad acquisti 2020	Riferito ad acquisti 2019	Riferito ad acquisti anni precedenti
044291033	OPDIVO*INFUS 1FL 24ML 10MG/ML	H	nivolumab	18/12/2019	18/12/2022	985.369	534,00	0	0	0
044291019	OPDIVO*INFUS 1FL 4ML 10MG/ML	H	nivolumab	18/12/2019	18/12/2022	11.079	36,00	0	6.997	0
045427010	QARZIBA*1FL 4,5ML 4,5MG/ML	H	dinutuximab beta	43313	44408	22.928	3,00	0	0	0
048961027	ROZLYTREK*90CPS 200MG FL	H	entrectinib	08/09/2021	08/09/2024	10.473	180,00	0	0	0
045612013	RYDAPT*112CPS MOLLI 25MG	H	midostaurina	17/08/2018	16/08/2021	19.968	224,00	0	0	0
042923045	TAFINLAR*120CPS 75MG FL	H	dabrafenib	17/12/2019	16/12/2022	830.682	31.440,00	0	0	0
044729034	TAGRISSO*28CPR RIV 40MG	H	osimertinib	30/11/2019	30/11/2022	8.007	56,00	0	0	0
044729046	TAGRISSO*28CPR RIV 80MG	H	osimertinib	30/11/2019	30/11/2022	808.668	5.656,00	5.568	0	0
047091121	VERZENIOS*28CPR RIV 100MG	H	abemaciclib	23/09/2020	12/12/2022	21.801	756,00	0	0	0
047091145	VERZENIOS*28CPR RIV 150MG	H	abemaciclib	23/09/2020	12/12/2022	53.606	1.848,00	0	0	0
047091107	VERZENIOS*28CPR RIV 50MG	H	abemaciclib	23/09/2020	12/12/2022	2.376	84,00	0	0	0
046965012	VYXEOS LIPOSOM*EV 1FL 44+100MG	H	citarabina e daunorubicina	19/06/2019	19/06/2022	75.581	22,00	0	0	0
			FONDO INNOVATIVI ONCOLOGICI			11.359.698		5.568	230.715	0
042448011	ADCETRIS*1FL EV 50MG POLV	H	brentuximab vedotin	01/11/2019	30/04/2021	219.111	166,00	0	0	0
042448011	ADCETRIS*1FL EV 50MG POLV	H	brentuximab vedotin	18/09/2021	18/03/2023	195.486	166,00	0	19.853	0
046989012	CABLIVI*SC EV 1FL 10MG+1SIR1ML	H	caplacizumab	18/01/2020	17/07/2021	591.051	182,00	0	0	0
048722019	FETCROJA*10FL EV 1G POLV	H	cefiderocol	25/06/2021	25/12/2022	67.836	740,00	0	0	0
043092016	KADCYLA*INF 1FL POLV 100MG 5ML	H	trastuzumab emtansine	29/09/2021	29/03/2023	31.832	25,00	0	0	0
043092028	KADCYLA*INF 1FL POLV 160MG 8ML	H	trastuzumab emtansine	29/09/2021	29/03/2023	10.186	5,00	0	0	0
046127027	CRYSVITA*SC 1FL 20MG/ML	H	burosumab	06/09/2019	05/03/2021	0	0,00	0	16.142	0
033315021	MABTHERA*EV 1FL 500MG 50ML	H	Rituximab	24/02/2021	24/08/2022	15.981	16,00	0	0	0
033315019	MABTHERA*EV 2FL 100MG 10ML	H	Rituximab	24/02/2021	24/08/2022	1.929	10,00	0	0	0
033315033	MABTHERA*SC 1FL 1400MG/11,7ML	H	Rituximab	24/02/2021	24/08/2022	123.066	87,00	0	0	0
038016022	REVLIMID*21CPS 10MG	H	lenalidomide	21/02/2021	21/08/2022	1.672.243	10.605,00	0	0	0
038016034	REVLIMID*21CPS 15MG	H	lenalidomide	21/02/2021	21/08/2022	533.827	3.255,00	0	0	0
038016046	REVLIMID*21CPS 25MG	H	lenalidomide	21/02/2021	21/08/2022	1.140.861	6.342,00	0	0	0
038016010	REVLIMID*21CPS 5MG	H	lenalidomide	21/02/2021	21/08/2022	412.253	2.793,00	0	0	0
047422011	VABOREM*6FL 1G+1G	H	meropenem/vaborbactam	01/04/2021	01/10/2022	97.292	1.470,00	0	0	0
045198076	VENCLYXTO*112CPR RIV 100MG	H	venetoclax	13/12/2019	12/06/2021	97.827	2.464,00	0	0	0
045198064	VENCLYXTO*14CPR RIV 100MG	H	venetoclax	13/12/2019	12/06/2021	1.668	42,00	0	0	0
045198025	VENCLYXTO*14CPR RIV 10MG	H	venetoclax	13/12/2019	12/06/2021	167	42,00	0	0	0
045198052	VENCLYXTO*7CPR RIV 100MG	H	venetoclax	13/12/2019	12/06/2021	556	14,00	0	0	0
045198049	VENCLYXTO*7CPR RIV 50MG	H	venetoclax	13/12/2019	12/06/2021	556	28,00	0	0	0

Farmaci						Costo CE	Prezzi medi di acquisto Consuntivo 2020	Importo payback/note di credito ricevute direttamente dalla ASL (prezzo/volume, capping ed altri accordi) CE IV trimestre 2020		
AIC	Denominazione e Confezione		Principio attivo	Data Efficacia	Data Scadenza	CE Consuntivo 2020		Riferito ad acquisti 2020	Riferito ad acquisti 2019	Riferito ad acquisti anni precedenti
048312019	XOSPATA*84CPR RIV 40MG	H	gilteritinib	09/03/2021	09/09/2022	152.943	1.428,00	0	0	0
045690029	ZEJULA*56CPS 100MG	H	niraparib	07/12/2019	07/06/2021	56.100	840,00	0	0	0
045690017	ZEJULA*84CPS 100MG	H	niraparib	07/12/2019	07/06/2021	33.660	504,00	0	0	0
			INNOVATIVITA' CONDIZIONATA			5.456.430		0	35.995	0
			TOTALE INNOVATIVI			20.215.629		204.567	266.710	0

CONTO CO.GE 0701010108
RICONCILIAZIONE

20.011.062
0

5.21. Acquisti di servizi

5.21.1 Tab. 58 – Dettaglio acquisti di servizi sanitari in mobilità

CODICE MOD. CE	DETTAGLIO ACQUISTI DI SERVIZI SANITARI IN MOBILITA'	PUBBLICO			PRIVATO			TOTALE
		Avezzano-Sulmona-L'Aquila	Lanciano-Vasto-Chieti	Teramo	Avezzano-Sulmona-L'Aquila	Lanciano-Vasto-Chieti	Teramo	
	COSTI DA MOBILITA' SANITARIA INFRAREGIONALE (A)	3.158.530	25.266.633	5.874.289	1.730.444	9.870.615	2.352.552	48.253.063
BA0470	Acquisti servizi sanitari per medicina di base	21.611	25.634	31.215				78.460
BA0510	Acquisti servizi sanitari per farmaceutica	206.494	739.534	195.143				1.141.170
BA0540	Acquisti servizi sanitari per assistenza specialistica ambulatoriale	552.333	6.427.310	1.207.443	74.989	929.576	6.777	9.198.429
BA0541	Prestazioni di pronto soccorso non seguite da ricovero - da pubblico (Aziende sanitarie pubbliche della Regione)							0
BA0650	Acquisti servizi sanitari per assistenza riabilitativa				133.226	2.490.959	2.332.861	4.957.046
BA0710	Acquisti servizi sanitari per assistenza integrativa							0
BA0760	Acquisti servizi sanitari per assistenza protesica							0
BA0810	Acquisti servizi sanitari per assistenza ospedaliera	2.143.081	13.355.459	4.365.042	962.683	3.576.281	0	24.402.546
BA0910	Acquisto prestazioni di psichiatria residenziale e semiresidenziale				419.953	1.095.254	0	1.515.208
BA0970	Acquisto prestazioni di distribuzione farmaci File F	218.592	4.702.280	65.010				4.985.881
BA1040	Acquisto prestazioni termali in convenzione				46	0	0	46
BA1100	Acquisto prestazioni trasporto sanitario	16.418	16.418	10.436				43.272
BA1151	Assistenza domiciliare integrata (ADI)							0
BA1152	Altre prestazioni socio-sanitarie a rilevanza sanitaria				139.547	1.778.544	12.914	1.931.005

CODICE MOD. CE	DETTAGLIO ACQUISTI DI SERVIZI SANITARI IN MOBILITA'	PUBBLICO			PRIVATO			TOTALE
		Avezzano-Sulmona-L'Aquila	Lanciano-Vasto-Chieti	Teramo	Avezzano-Sulmona-L'Aquila	Lanciano-Vasto-Chieti	Teramo	
	COSTI DA MOBILITA' SANITARIA EXTRAREGIONALE (B)	0	0	0	0	0	0	32.029.373
BA0090	Sangue ed emocomponenti da pubblico (Aziende sanitarie pubbliche extra Regione) – Mobilità extraregionale							48.320
BA0480	Acquisti servizi sanitari per medicina di base							191.422
BA0520	Acquisti servizi sanitari per farmaceutica							294.458
BA0560	Acquisti servizi sanitari per assistenza specialistica ambulatoriale							3.577.183
BA0561	Prestazioni di pronto soccorso non seguite da ricovero - da pubblico (Extraregione)							0
BA0730	Acquisti servizi sanitari per assistenza integrativa							0
BA0780	Acquisti servizi sanitari per assistenza protesica							0
BA0830	Acquisti servizi sanitari per assistenza ospedaliera							25.144.336
BA0990	Acquisto prestazioni di distribuzione farmaci e File F							1.750.654
BA1060	Acquisto prestazioni termali in convenzione							80.563
BA1120	Acquisto prestazioni trasporto sanitario							119.785
BA1540	Costi per servizi Sanitari Mobilità Internazionale passiva							822.651
	TOTALE COSTI DA MOBILITA' (A+B)	3.158.530	25.266.633	5.874.289	1.730.444	9.870.615	2.352.552	80.282.436
	COSTI PER PRESTAZIONI OGGETTO DI FATTURAZIONE DIRETTA INFRAREGIONALE (C)	236.792	20.033	29.071	0	0	0	285.896
	COSTI PER PREST. OGGETTO DI FATTUR. DIRETTA EXTRAREGIONALE (D)							219.806
	TOTALE COSTI PER PREST. OGGETTO DI FATTURAZ. DIRETTA (C+D)	236.792	20.033	29.071	0	0	0	505.702
	TOTALE COSTI AZIENDE REGIONE (A+C)	3.395.321	25.286.666	5.903.360	1.730.444	9.870.615	2.352.552	48.538.959
	TOTALE COSTI AZIENDE EXTRA REGIONE (B+D)							32.249.179
	TOTALE COSTI AZIENDE SANITARIE PUBBLICHE (A+B+C+D)	3.395.321	25.286.666	5.903.360	1.730.444	9.870.615	2.352.552	80.788.138

Nella riga "Costi per prestazioni oggetto di fatturazione diretta infraregionale" sono stati inseriti i costi sostenuti dall'Azienda nei confronti delle AASSLL della Regione per prestazioni fuori mobilità, oggetto di fatturazione diretta. Tali valori sono stati riconciliati con le AASSLL della Regione alla data del 31/12/2021

5.21.2 Tab. 59 – Dettaglio acquisti di servizi sanitari – I parte

CODICE MOD. CE	DETTAGLIO ACQUISTI DI SERVIZI SANITARI	Valore CE 2021	Valore CE 2020	Variazioni importo	Variazioni %
BA0410	ACQUISTI DI SERVIZI SANITARI - MEDICINA DI BASE	37.848.087	35.509.790	2.338.297	6,58%
BA0420	- da convenzione	37.578.204	35.239.833	2.338.371	6,64%
BA0430	Costi per assistenza MMG	25.293.472	23.556.380	1.737.092	7,37%
BA0440	Costi per assistenza PLS	5.216.014	5.604.717	(388.703)	(6,94%)
BA0450	Costi per assistenza Continuità assistenziale	5.931.168	4.896.175	1.034.993	21,14%
BA0460	Altro (medicina dei servizi, psicologi, medici 118, ecc)	1.137.550	1.182.561	(45.011)	(3,81%)
BA0470	- da pubblico (Aziende sanitarie pubbliche della Regione) - Mobilità intraregionale	78.460	67.277	11.183	16,62%
BA0480	- da pubblico (Aziende sanitarie pubbliche Extraregione) - Mobilità extraregionale	191.422	202.680	(11.258)	(5,55%)
	ACQUISTI DI SERVIZI SANITARI - FARMACEUTICA	46.497.481	46.518.991	(21.510)	(0,05%)
BA0500	- da convenzione	45.061.853	44.897.747	164.106	0,37%
BA0510	- da pubblico (Aziende sanitarie pubbliche della Regione)- Mobilità intraregionale	1.141.170	1.137.467	3.703	0,33%
BA0520	- da pubblico (Extraregione)	294.458	483.777	(189.319)	(39,13%)
	ACQUISTI DI SERVIZI SANITARI PER ASSISTENZA SPECIALISTICA AMBULATORIALE	26.882.302	28.046.713	(1.164.412)	(4,15%)
BA0540	- da pubblico (Aziende sanitarie pubbliche della Regione)	9.198.429	9.830.292	(631.863)	(6,43%)
BA0541	B.2.A.3.2) prestazioni di pronto soccorso non seguite da ricovero - da pubblico (Aziende sanitarie pubbliche della Regione)	0	0	0	0,00%
BA0550	- da pubblico (altri soggetti pubbl. della Regione)	749.783	487.902	261.880	53,67%
BA0551	B.2.A.3.4) prestazioni di pronto soccorso non seguite da ricovero - da pubblico (altri soggetti pubbl. della Regione)	0	0	0	0,00%
BA0560	- da pubblico (Extraregione)	3.577.183	4.411.563	(834.380)	(18,91%)
BA0561	B.2.A.3.6) prestazioni di pronto soccorso non seguite da ricovero - da pubblico (Extraregione)	0	0	0	0,00%
BA0570	- da privato - Medici SUMAI	4.222.564	3.761.948	460.616	12,24%
BA0580	- da privato	8.940.596	9.349.994	(409.398)	(4,38%)
BA0590	Servizi sanitari per assistenza specialistica da IRCCS privati e Policlinici privati	175.142	115.483	59.659	51,66%
BA0591	B.2.A.3.8.B) Servizi sanitari per prestazioni di pronto soccorso non seguite da ricovero - da IRCCS privati e Policlinici privati	0	0	0	0,00%
BA0600	Servizi sanitari per assistenza specialistica da Ospedali Classificati privati	0	0	0	0,00%
BA0601	B.2.A.3.8.D) Servizi sanitari per prestazioni di pronto soccorso non seguite da ricovero - da Ospedali Classificati privati	0	0	0	0,00%
BA0610	Servizi sanitari per assistenza specialistica da Case di Cura private	5.491.672	6.207.246	(715.573)	(11,53%)
BA0611	B.2.A.3.8.F) Servizi sanitari per prestazioni di pronto soccorso non seguite da ricovero - da Case di Cura private	0	0	0	0,00%
BA0620	Servizi sanitari per assistenza specialistica da altri privati	3.273.782	3.027.265	246.516	8,14%
BA0621	B.2.A.3.8.H) Servizi sanitari per prestazioni di pronto soccorso non seguite da ricovero - da altri privati	0	0	0	0,00%
BA0630	- da privato per cittadini non residenti - Extraregione (mobilità attiva in compensazione)	193.747	205.013	(11.266)	(5,50%)
BA0631	B.2.A.3.10) Servizi sanitari per prestazioni di pronto soccorso non seguite da ricovero - da privato per cittadini non residenti - Extraregione (mobilità attiva in compensazione)	0	0	0	0,00%

CODICE MOD. CE	DETTAGLIO ACQUISTI DI SERVIZI SANITARI	Valore CE 2021	Valore CE 2020	Variazioni importo	Variazioni %
BA0640	ACQUISTI DI SERVIZI SANITARI PER ASSISTENZA RIABILITATIVA	19.923.623	18.345.400	1.578.222	8,60%
BA0650	- da pubblico (Aziende sanitarie pubbliche della Regione)	4.957.046	5.060.020	(102.974)	(2,04%)
BA0660	- da pubblico (altri soggetti pubbl. della Regione)	0	0	0	0,00%
BA0670	- da pubblico (Extraregione) non soggetti a compensazione	0	0	0	0,00%
BA0680	- da privato (intraregionale)	14.447.179	12.706.088	1.741.091	13,70%
BA0690	- da privato (extraregionale)	519.397	579.292	(59.895)	(10,34%)
BA0700	ACQUISTI DI SERVIZI SANITARI PER ASSISTENZA INTEGRATIVA	2.417.437	1.889.625	527.813	27,93%
BA0710	- da pubblico (Aziende sanitarie pubbliche della Regione)	0	0	0	0,00%
BA0720	- da pubblico (altri soggetti pubbl. della Regione)	0	0	0	0,00%
BA0730	- da pubblico (Extraregione)	0	0	0	0,00%
BA0740	- da privato	2.417.437	1.889.625	527.813	27,93%
BA0750	ACQUISTI DI SERVIZI SANITARI PER ASSISTENZA PROTESICA	6.611.053	6.411.191	199.861	3,12%
BA0760	- da pubblico (Aziende sanitarie pubbliche della Regione)	0	0	0	0,00%
BA0770	- da pubblico (altri soggetti pubbl. della Regione)	0	0	0	0,00%
BA0780	- da pubblico (Extraregione)	0	0	0	0,00%
BA0790	- da privato	6.611.053	6.411.191	199.861	3,12%
BA0800	ACQUISTI DI SERVIZI SANITARI PER ASSISTENZA OSPEDALIERA	122.758.729	126.717.690	(3.958.960)	(3,12%)
BA0810	- da pubblico (Aziende sanitarie pubbliche della Regione)	24.402.546	28.202.910	(3.800.364)	(13,48%)
BA0820	- da pubblico (altri soggetti pubbl. della Regione)	0	0	0	0,00%
BA0830	- da pubblico (Extraregione)	25.144.336	29.255.745	(4.111.408)	(14,05%)
BA0840	- da privato	64.548.184	62.013.858	2.534.326	4,09%
BA0850	Servizi sanitari per assistenza ospedaliera da IRCCS privati e Policlinici privati	0	0	0	0,00%
BA0860	Servizi sanitari per assistenza ospedaliera da Ospedali Classificati privati	0	0	0	0,00%
BA0870	Servizi sanitari per assistenza ospedaliera da Case di Cura private	64.548.184	62.013.858	2.534.326	4,09%
BA0880	Servizi sanitari per assistenza ospedaliera da altri privati	0	0	0	0,00%
BA0890	- da privato per cittadini non residenti - Extraregione (mobilità attiva in compensazione)	8.663.663	7.245.177	1.418.486	19,58%
BA0900	ACQUISTI PRESTAZIONI DI PSICHIATRICA RESIDENZIALE E SEMIRESIDENZIALE	13.617.418	12.752.131	865.286	6,79%
BA0910	- da pubblico (Aziende sanitarie pubbliche della Regione)	1.515.208	1.756.587	(241.380)	(13,74%)
BA0920	- da pubblico (altri soggetti pubbl. della Regione)	0	0	0	0,00%
BA0930	- da pubblico (Extraregione) - non soggette a compensazione	55.256	6.046	49.210	813,93%
BA0940	- da privato (intraregionale)	10.422.931	9.397.677	1.025.254	10,91%
BA0950	- da privato (extraregionale)	1.624.024	1.591.821	32.202	2,02%
BA0960	ACQUISTI PRESTAZIONI DI DISTRIBUZIONE FARMACI FILE F	8.702.531	6.581.357	2.121.174	32,23%
BA0970	- da pubblico (Aziende sanitarie pubbliche della Regione) - Mobilità intraregionale	4.985.881	3.521.169	1.464.713	41,60%
BA0980	- da pubblico (altri soggetti pubbl. della Regione)	0	0	0	0,00%
BA0990	- da pubblico (Extraregione)	1.750.654	1.129.382	621.272	55,01%
BA1000	- da privato (intraregionale)	1.965.996	1.930.807	35.189	1,82%
BA1010	- da privato (extraregionale)	0	0	0	0,00%
BA1020	- da privato per cittadini non residenti - Extraregione (mobilità attiva in compensazione)	0	0	0	0,00%
BA1030	ACQUISTI PRESTAZIONI TERMALI IN CONVENZIONE	264.025	1.394.213	(1.130.188)	(81,06%)
BA1040	- da pubblico (Aziende sanitarie pubbliche della Regione) - Mobilità intraregionale	46	46	0	0,00%
BA1050	- da pubblico (altri soggetti pubbl. della Regione)	0	0	0	0,00%

CODICE MOD. CE	DETTAGLIO ACQUISTI DI SERVIZI SANITARI	Valore CE 2021	Valore CE 2020	Variazioni importo	Variazioni %
BA1060	- da pubblico (Extraregione)	80.563	142.566	(62.003)	(43,49%)
BA1070	- da privato	177.553	1.184.817	(1.007.264)	(85,01%)
BA1080	- da privato per cittadini non residenti - Extraregione (mobilità attiva in compensazione)	5.863	66.783	(60.920)	(91,22%)

Come richiesto dalle Linee guida alla redazione dei Bilanci di Esercizio, si riportano di seguito le tabelle in proposto all'acquisto di prestazioni di assistenza farmaceutica convenzionata e di prestazioni di assistenza specialistica ambulatoriale dai soggetti convenzionati con il SSN (Medici SUMAI).

Spesa Farmaceutica Convenzionata	Importo 2021
Spesa farmaceutica netta	44.956.754
Contributo ENPAF (0,15%-art.17-DPR 371/98)	30.404
Contributi a farmacie rurali	74.695
Altro (*)	0
TOTALE	45.061.853

Medici SUMAI	Importo 2021
<u>Tipologia Professionista</u>	
Medici	3.685.876
Veterinari	365.252
Psicologi	171.436
Penitenziaria	0
Sert	0
TOTALE	4.222.564

5.21.3 Tab. 60 – Dettaglio acquisti di servizi sanitari – Il parte

CODICE MOD. CE	DETTAGLIO ACQUISTI DI SERVIZI SANITARI	Valore CE 2021	Valore CE 2020	Variazioni importo	Variazioni %
BA1090	ACQUISTI PRESTAZIONI DI TRASPORTO SANITARIO	9.761.801	9.403.151	358.650	3,81%
BA1100	- da pubblico (Aziende sanitarie pubbliche della Regione) - Mobilità intraregionale	43.272	37.545	5.727	15,25%
BA1110	- da pubblico (altri soggetti pubbl. della Regione)	0	0	0	0,00%
BA1120	- da pubblico (Extraregione)	119.785	116.571	3.214	2,76%
BA1130	- da privato	9.598.744	9.249.035	349.709	3,78%
BA1140	ACQUISTI PRESTAZIONI SOCIO-SANITARIE A RILEVANZA SANITARIA	16.630.632	17.002.477	(371.845)	(2,19%)
BA1150	- da pubblico (Aziende sanitarie pubbliche della Regione) - Mobilità intraregionale	1.931.005	1.916.429	14.575	0,76%
BA1151	B.2.A.12.1.A) Assistenza domiciliare integrata (ADI)	0	0	0	0,00%
BA1152	B.2.A.12.1.B) Altre prestazioni socio-sanitarie a rilevanza sanitaria	1.931.005	1.916.429	14.575	0,76%
BA1160	- da pubblico (altri soggetti pubblici della Regione)	0	0	0	0,00%
BA1161	B.2.A.12.3) - da pubblico (Extraregione) - Acquisto di Altre prestazioni sociosanitarie a rilevanza sanitaria erogate a soggetti pubblici Extraregione	0	0	0	0,00%
BA1170	- da pubblico (Extraregione) non soggette a compensazione	164.550	182.930	(18.380)	(10,05%)

CODICE MOD. CE	DETTAGLIO ACQUISTI DI SERVIZI SANITARI	Valore CE 2021	Valore CE 2020	Variazioni importo	Variazioni %
BA1180	- da privato (intraregionale)	13.058.423	12.573.264	485.159	3,86%
BA1190	- da privato (extraregionale)	1.476.654	2.329.854	(853.200)	(36,62%)
BA1200	COMPARTECIPAZIONE AL PERSONALE PER ATT. LIBERO-PROF. (INTRAMOENIA)	3.544.202	2.136.641	1.407.561	65,88%
BA1210	Compartecipazione al personale per att. libero professionale intramoenia - Area ospedaliera	61.475	39.777	21.698	54,55%
BA1220	Compartecipazione al personale per att. libero professionale intramoenia- Area specialistica	2.467.280	1.716.487	750.793	43,74%
BA1230	Compartecipazione al personale per att. libero professionale intramoenia - Area sanità pubblica	10.779	10.329	450	4,36%
BA1240	Compartecipazione al personale per att. libero professionale intramoenia - Consulenze (ex art. 55 c.1 lett. c), d) ed ex Art. 57-58)	917.367	296.750	620.618	209,14%
BA1250	Compartecipazione al personale per att. libero professionale intramoenia - Consulenze (ex art. 55 c.1 lett. c), d) ed ex Art. 57-58) (Aziende sanitarie pubbliche della Regione)	0	0	0	0,00%
BA1260	Compartecipazione al personale per att. libero professionale intramoenia - Altro	87.301	73.298	14.003	19,10%
BA1270	Compartecipazione al personale per att. libero professionale intramoenia - Altro (Aziende sanitarie pubbliche della Regione)	0	0	0	0,00%
BA1280	RIMBORSI ASSEgni E CONTRIBUTI SANITARI	2.669.249	2.695.774	(26.524)	(0,98%)
BA1290	Contributi ad associazioni di volontariato	366.049	363.392	2.657	0,73%
BA1300	Rimborsi per cure all'estero	436	968	(532)	(54,92%)
BA1310	Contributi a società partecipate e/o enti dipendenti della Regione	3.300	0	3.300	100,00%
BA1320	Contributo Legge 210/92	0	0	0	0,00%
BA1330	Altri rimborsi, assegni e contributi	2.299.464	2.331.414	(31.950)	(1,37%)
BA1340	Rimborsi, assegni e contributi v/Aziende sanitarie pubbliche della Regione	0	0	0	0,00%
BA1341	B.2.A.14.7) Rimborsi, assegni e contributi v/Regione - GSA	0	0	0	0,00%
BA1350	CONSULENZE, COLLABORAZIONI, INTERINALE, ALTRE PRESTAZIONI DI LAVORO SANITARIE E SOCIOSANITARIE	13.460.351	11.700.355	1.759.996	15,04%
BA1360	Consulenze sanitarie e sociosan. da Aziende sanitarie pubbliche della Regione	216.750	262.928	(46.178)	(17,56%)
BA1370	Consulenze sanitarie e sociosanit. da terzi - Altri soggetti pubblici	0	1.287	(1.287)	
BA1380	Consulenze, Collaborazioni, Interinale e altre prestazioni di lavoro sanitarie e socios. da privato	13.227.942	11.428.116	1.799.825	15,75%
BA1390	Consulenze sanitarie da privato - articolo 55, comma 2, CCNL 8 giugno 2000	3.822.039	2.975.198	846.841	28,46%
BA1400	Altre consulenze sanitarie e sociosanitarie da privato	2.344.181	366.161	1.978.020	540,21%
BA1410	Collaborazioni coordinate e continuative sanitarie e socios. da privato	2.850.831	1.408.046	1.442.784	102,47%
BA1420	Indennità a personale universitario - area sanitaria	386.146	397.419	(11.274)	(2,84%)
BA1430	Lavoro interinale - area sanitaria	3.725.924	6.010.225	(2.284.301)	(38,01%)
BA1440	Altre collaborazioni e prestazioni di lavoro - area sanitaria	98.821	271.067	(172.246)	(63,54%)
BA1450	Rimborso oneri stipendiali del personale sanitario in comando	15.660	8.024	7.636	95,17%
BA1460	Rimborso oneri stipendiali personale sanitario in comando da Aziende sanitarie pubbliche della Regione	0	0	0	0,00%
BA1470	Rimborso oneri stipendiali personale sanitario in comando da Regioni, soggetti pubblici e da Università	0	0	0	0,00%

CODICE MOD. CE	DETTAGLIO ACQUISTI DI SERVIZI SANITARI	Valore CE 2021	Valore CE 2020	Variazioni importo	Variazioni %
BA1480	Rimborso oneri stipendiali personale sanitario in comando da aziende di altre Regioni (Extraregione)	15.660	8.024	7.636	95,17%
BA1490	ALTRI SERVIZI SANITARI E SOCIO SANITARI A RILEVANZA SANITARIA	4.764.174	4.349.123	415.051	9,54%
BA1500	Altri servizi sanitari e sociosanitari a rilevanza sanitaria da pubblico - Aziende sanitarie pubbliche della Regione	0	0	0	0,00%
BA1510	Altri servizi sanitari e sociosanitari a rilevanza sanitaria da pubblico - Altri soggetti pubblici della Regione	0	0	0	0,00%
BA1520	Altri servizi sanitari e sociosanitari a rilevanza sanitaria da pubblico (Extraregione)	0	0	0	0,00%
BA1530	Altri servizi sanitari da privato	3.941.523	3.940.449	1.073	0,03%
BA1540	Costi per servizi sanitari - Mobilità internazionale passiva	822.651	408.674	413.978	101,30%
BA1541	B.2.A.16.6) Costi per servizi sanitari - Mobilità internazionale passiva rilevata dalle ASL	0	0	0	0,00%
BA1542	B.2.A.16.7) Costi per prestazioni sanitarie erogate da aziende sanitarie estere (fatturate direttamente)	0	0	0	0,00%
BA1550	COSTI PER DIFFERENZIALE TARIFFE TUC	0	0	0	0,00%
	TOTALE	336.353.095	331.454.622	4.898.473	1,48%

Altre informazioni relative a acquisti di servizi

Informazione		Se sì, illustrare
AS01. Sono state rilevate significative variazioni rispetto all'esercizio precedente?	SI	Per la valutazione degli scostamenti rispetto all'Esercizio 2020 ed al CE Preventivo annuale 2021, si rinvia al paragrafo 1.5 "La gestione economico finanziaria dell'Azienda" della Relazione sulla Gestione

5.21.4 Tab. 61 – Dettaglio acquisti di servizi sanitari da privato

Struttura	Prestazioni	Tipo	Budget	Fatturato	Ticket	Extrabudget + Decurtazioni	NC richieste
BLEU DR. FERAGALLI	Specialistica Ambulatoriale	FKT	189.573	192.832	14.026	3.259	3.259
BLEU DR. FERAGALLI	Specialistica Ambulatoriale	RX	176.290	174.186	0		
COLAROSSI ROBERTO	Specialistica Ambulatoriale	FKT	109.575	91.293	5.847	0	0
CO.PA.N	Specialistica Ambulatoriale	FKT	135.987	142.887	5.314	6.900	6.900
DON ORIONE	Specialistica Ambulatoriale	SP	141.137	147.592	4.622	6.455	6.455
FISIOTER	Specialistica Ambulatoriale	FKT	403.623	403.654	22.295	31	31
CONSORZIO ATQ	Laboratorio		1.035.060	1.028.039	60.920	0	0
MASCI	Specialistica Ambulatoriale	FKT	274.626	275.308	12.653	682	682
LIFECARE	Specialistica Ambulatoriale	FKT	579.959	581.440	83.408	1.481	1.481
VUZA	Specialistica Ambulatoriale	FKT	218.182	218.875	11.423	693	693
REGINA MARGHERITA	Specialistica Ambulatoriale	RX	112.961	106.713	16.629	0	0
4 R	Specialistica Ambulatoriale	RX	75.011	75.096	19.788	85	85
MINICUCCI	Branche a visita		22.706	20.222	2.910		
ORLANDI	Branche a visita		22.554	28.378	6.378	5.824	5.824

Struttura	Prestazioni	Tipo	Budget	Fatturato		Ticket	Extrabudget + Decurtazioni	NC richieste
CLINITEST	Laboratorio		51.611	61.192			9.581	9.581
COLLEVECCHIO	Laboratorio		23.833	27.514			3.681	3.681
ISTITUTO DON ORIONE	Riabilitazione ex art.26		3.919.657	3.833.774			0	0
FONDAZIONE PAPA PAOLO VI	Riabilitazione ex art.26		8.723.717	8.733.342			9.625	9.625
SAN STEFAR	Riabilitazione ex art.26		1.703.625	1.703.944			319	319
CEIS - PICCOLO PRINCIPE	Riabilitazione ex art.26		188.123	189.701			1.577	1.577
VILLA SERENA	Psicoriabilitazione		8.578.336	8.419.099	*		0	0
R.S.A. "DE CESARIS"	R.S.A.		2.402.007	2.359.108			0	
AGA.PE ASSISTED LIVING S.R.L.	R.S.A.		737.496	682.953			0	0
R.S.A. PSICO-GERIATRICA "AZZURRA" DI VILLA SERENA	R.S.A. Psico-geriatrica		1.861.701	1.793.735			0	0
R.A. "IL GIARDINO" DI POPOLI	R.A.		772.776	772.776			0	0
PIERANGELI	Ospedaliera		35.584.876	36.628.602		51.677	1.043.726	1.043.726
VILLA SERENA	Ospedaliera		38.723.876	37.704.250		33.041	0	0
PIERANGELI	Specialistica Ambulatoriale		3.100.444	3.607.264		695.893	506.820	506.820
VILLA SERENA	Specialistica Ambulatoriale		3.706.204	3.729.469		535.294	23.265	23.265
TERME CARAMANICO	Terme		2.516.305	0		0	0	0
TERME POPOLI	Terme		769.865	207.537		31.593	0	0

TOTALE	116.861.695	113.940.773	1.613.712	1.624.004	1.624.004
--------	-------------	-------------	-----------	-----------	-----------

Struttura	Prestazioni	Tipo	Budget	Fatturato
VILLA SERENA	Psicoriabilitazione		8.578.336	8.419.099
	Pazienti socialmente pericolosi			727.738
				9.146.838

AS02 - Costi per prestazioni sanitarie da privato

AS02 - SI	Vedi Tabelle 61 e 61-bis
-----------	--------------------------

5.21.5 Tab 61-bis – Acquisto di prestazioni da privato fuori contratti negoziali (acquisti diretti)

Descrizione Fornitore	Tipologia assistenza/prestazione	Importo 2021
<u>Conto 0702010305 - SPECIALISTICA AMBULATORIALE ALTRI SOGGETTI PUBBLICI REGIONE</u>		
ISTITUTO ZOOPROFILATTICO SPERIMENTALE GCAPORALE	SPECIALISTICA AMBULATORIALE	21.830
UNIVERSITA' G.D'ANNUNZIO DI CHIETI	SPECIALISTICA AMBULATORIALE	727.952
		749.783
<u>Conto 0702010308 - SPECIALISTICA AMBULATORIALE DA IRCCS E POLICLINICI</u>		
AZIENDA POLICLINICO UMBERTO 1	SPECIALISTICA AMBULATORIALE	538
AZIENDA UNIV. OSPEDALIERA CONSORZIALEPOLICLICO BARI	SPECIALISTICA AMBULATORIALE	5.007

<i>Descrizione Fornitore</i>	<i>Tipologia assistenza/prestazione</i>	<i>Importo 2021</i>
CASA SOLLIEVO DELLA SOFFERENZA	SPECIALISTICA AMBULATORIALE	21.985
CENTRO PROCREAZIONE ASSISTITADEMETRA S.R.L.	SPECIALISTICA AMBULATORIALE	15.066
CHIANCIANO SALUTE S.P.A	SPECIALISTICA AMBULATORIALE	641
EUROSANITA' S.P.A.	SPECIALISTICA AMBULATORIALE	21
FONDAZ. I.R.C.C.S. CA' GRANDAOSP.MAGG.POLIC.	SPECIALISTICA AMBULATORIALE	9.044
FONDAZIONE BANCA DEGLI OCCHI DEL VENETOONLUS	SPECIALISTICA AMBULATORIALE	32.380
FONDAZIONE DEL PIEMONTE PER L'ONCOLOGIA	SPECIALISTICA AMBULATORIALE	3.860
FONDAZIONE IRCCS IST.NAZ.DEI TUMORI	SPECIALISTICA AMBULATORIALE	726
FONDAZIONE MONZA E BRIANZA PER ILBAMBINO E LA SUA MAMMA	SPECIALISTICA AMBULATORIALE	10.257
I.N.M.I. LAZZARO SPALLANZANI I.R.C.C.S.	SPECIALISTICA AMBULATORIALE	4.732
IST.RICERCHE FARMACOL. 'MARIO NEGRI'	SPECIALISTICA AMBULATORIALE	2.073
ISTITUTO ORTOPEDICO RIZZOLI IRCCS	SPECIALISTICA AMBULATORIALE	25.304
NUOVA CLINICA ANNUNZIATELLA S.R.L.	SPECIALISTICA AMBULATORIALE	3.247
OSPEDALE PEDIATRICO BAMBINO GESU'I.R.C.C.S.	SPECIALISTICA AMBULATORIALE	36.506
POLICLINICO SAN MATTEO OSPEDALE REGION	SPECIALISTICA AMBULATORIALE	3.755
		175.142
<u>Conto 0702010408 - RIABILITAZIONE EX ART. 26 FUORI REGIONE</u>		
COOP. LUCE SUL MARE SOC. COOP.SOCIALECENTRO DI RIABILITAZIONE PRIVATO	RIABILITAZIONE EX ART. 26	67.069
ISTITUTO SERAFICO PER SORDOMUTI E CIECHI	RIABILITAZIONE EX ART. 26	63.990
KOS CARE S.R.L.(EX IST. RIAB. SANTO STEFANO)	RIABILITAZIONE EX ART. 26	105.659
LEGA DEL FILO D'ORO	RIABILITAZIONE EX ART. 26	4.980
OPERA PIA ESSA G.MANCINELLIMONTELPARO	RIABILITAZIONE EX ART. 26	104.985
UNIVERSO SALUTE S.R.L.	RIABILITAZIONE EX ART. 26	172.715
		519.397
<u>PSICORABILITAZIONE A PAZIENTI SOCIALMENTE PERICOLOSI</u>		
VILLA SERENA DR.L.PETRUZZI S.R.L.	PSICO-RIABILITAZIONE	727.738
		727.738
<u>Conto 0702010807 - STRUTTURE PSICORABILITATIVE REGIONALI</u>		
CONSORZIO COOPERATIVE SOCIALI S.G.S.	PSICO-RIABILITAZIONE	517.671
COOP.STELLA SOC.COOPERATIVA SOC.	PSICO-RIABILITAZIONE	155.749
FONDAZ. PICCOLA OPERA CHARITAS ONLUS	PSICO-RIABILITAZIONE	151.177
FONDAZIONE OLTRE LE PAROLE ONLUS	PSICO-RIABILITAZIONE	281.520
FONDAZIONE PAPA PAOLO VI	PSICO-RIABILITAZIONE	165.054
KOS CARE S.R.L.(EX IST. RIAB. SANTO STEFANO)	PSICO-RIABILITAZIONE	4.923
VILLA SERENA DR.L.PETRUZZI S.R.L.	PSICO-RIABILITAZIONE	9.778
		1.285.871
<u>Conto 0702010809 - STRUTTURE PSICORABILITATIVE FUORI REGIONE</u>		
ATENA SRL	PSICO-RIABILITAZIONE	446.027
COMUNITA' INCONTRO ONLUS	PSICO-RIABILITAZIONE	11.054

Descrizione Fornitore	Tipologia assistenza/prestazione	Importo 2021
COOPERATIVA ARL RAYMOND GLEDHILL ONLUS	PSICO-RIABILITAZIONE	4.334
COOPERATIVA SOC.TRAGITTI SOC.COOP.ONLUS	PSICO-RIABILITAZIONE	53.243
FONDAZIONE GRUBER ONLUS	PSICO-RIABILITAZIONE	7.952
GESTI-VAR SRL	PSICO-RIABILITAZIONE	209.496
GNOSIS S.C.R.L.	PSICO-RIABILITAZIONE	41.935
IL PORTO - ONLUS ASSOCIAZIONE	PSICO-RIABILITAZIONE	50.939
INVESTIMENTI CERESIO SRL	PSICO-RIABILITAZIONE	60.136
ITALIAN HOSPITAL GROUP	PSICO-RIABILITAZIONE	46.236
LA GOCCIA SOC.COOP.SOCIALE	PSICO-RIABILITAZIONE	64.882
LIGHEA EOS IMPRESA SOCIALE SRL	PSICO-RIABILITAZIONE	1.593
PARS COOPERATIVA SOCIALE A.R.L. ONLUS	PSICO-RIABILITAZIONE	41.206
PICCHIO VERDE S.R.L.	PSICO-RIABILITAZIONE	36.500
SERENI ORIZZONTI 1 SRL	PSICO-RIABILITAZIONE	181.954
SERENITY HOUSE EAGLES SRLCASA DI RIPOSO-CASA PROTETTA-	PSICO-RIABILITAZIONE	42.336
SOCIETA' COOPER.SOCIALE INTERACTIV	PSICO-RIABILITAZIONE	68.813
SOGEPI S.R.L.	PSICO-RIABILITAZIONE	56.889
SOGGIORNO MADRE CABRINI S.R.L.	PSICO-RIABILITAZIONE	188.810
SUORE OSPEDALIERE	PSICO-RIABILITAZIONE	9.690
		1.624.024
<u>Conto 0702011225 - ALTRE PRESTAZIONI SOCIO SANITARIE A RILEVANZA SANITARIA</u>		
PARCO DELLE ROSE S.R.L.	PRESTAZIONI SOCIO SANITARIE	182.685
SAN RAFFAELE S.P.A. CASA DI CURA	PRESTAZIONI SOCIO SANITARIE	110.051
		292.735
<u>Conto 0702011226 - CENTRI RESIDENZIALI FUORI REGIONE</u>		
A.N.F.F.A.S. ONLUS CONERO	CENTRI RESIDENZIALI	4.978
A.S.P. PAOLO RICCI AZ.PUBBLICA DI SERVIZ	CENTRI RESIDENZIALI	25.750
ANFFAS ONLUS - CENTRO LARIO E VALLIMENAGGIO	CENTRI RESIDENZIALI	219.902
		250.630
	TOTALE GENERALE	5.625.320

AS03 - Consulenze, Collaborazioni, Interinale e altre prestazioni di lavoro sanitarie e sociosanitarie

AS03 - SI	Vedi dettaglio di seguito
-----------	---------------------------

Come richiesto dalle Linee Guida alla redazione del Bilancio di Esercizio si riporta, secondo il format fornito, il dettaglio per conto della voce di CE BA1390 – Consulenze sanitarie da privato - articolo 55, comma 2, CCNL 8 giugno 2000

Qualifica Professionale	Sede di appartenenza	Linee di attività	Motivazione	Sede di Erogazione della prestazione	Importo	Irap	Totale
Dirigenza Medica	UOC Centro Trasfusionale	Attività Ambulatoriale	Raccolta Sangue	PO Pescara - PO Penne - PO Popoli	156.407	9.227	165.195

Qualifica Professionale	Sede di appartenenza	Linee di attività	Motivazione	Sede di Erogazione della prestazione	Importo	Irap	Totale
Dirigenza Medica	UOC Nefrologia e Dialisi	Trattamenti Dialitici	3° Turno di Dialisi	PO Pescara	129.253	8.386	135.459
Dirigenza Medica	UOC Anestesia e Rianimazione	Sedute Operatorie	Riduzione Liste d'Attesa	PO Pescara - PO Penne - PO Popoli	183.815	11.888	192.031
Dirigenza Medica	UO varie	Turni Guardia Notturna	Carenza Personale	PO Pescara - PO Penne - PO Popoli	169.490	11.082	179.014
Dirigenza Medica	UOC Servizio Territoriale 118	Turni Guardia Notturna	Carenza Personale	Area Territoriale Asl Pescara	79.571	5.203	84.042
Dirigenza Medica	UO varie	Attività Ambulatoriale	Riduzione Liste d'Attesa	PO Pescara - PO Penne - PO Popoli	114.023	7.325	118.318
Dirigenza Medica	UOC Pronto Soccorso	Turni Guardia Notturna	Carenza Personale	PO Pescara - PO Penne - PO Popoli	292.040	19.030	307.393
Dirigenza Medica	UOC Laboratorio Analisi	Attività Ambulatoriale	Convenzione Forze Ordine	PO Pescara	18.836	1.101	17.782
Dirigenza Medica	UO varie Area Chirurgica	Sedute Operatorie	Riduzione Liste d'Attesa	PO Pescara - PO Penne - PO Popoli	279.713	18.224	294.373
Dirigenza Medica	UO Malattie Infettive	Attività Ambulatoriale	Monitoraggio HIV	PO Pescara	12.984	784	12.657
Dirigenza Medica	UO varie	Sperimentazione	Convenzione Enti Diversi	PO Pescara	5.108	269	4.339
Dirigenza Medica	Territorio	Assistenza COVID	Emergenza COVID	Vaccinazioni COVID	800.376	68.032	868.408
				Totale (A)	2.241.616	160.548	2.379.013

Qualifica Professionale	Sede di appartenenza	Linee di attività	Motivazione	Sede di Erogazione della prestazione	Importo	Irap	Totale
Equipe	UOC Centro Trasfusionale	Attività Ambulatoriale	Raccolta Sangue	PO Pescara - PO Penne - PO Popoli	218.369	13.504	229.557
Equipe	UOC Nefrologia e Dialisi	Trattamenti Dialitici	3° Turno di Dialisi	PO Pescara	279.277	18.260	294.937
Equipe	UOC Anestesia e Rianimazione	Sedute Operatorie	Riduzione Liste d'Attesa	PO Pescara - PO Penne - PO Popoli	126.496	8.206	132.533
Equipe	UO varie	Turni Guardia Notturna	Carenza Personale	PO Pescara - PO Penne - PO Popoli	3.817	137	2.218
Equipe	UOC Servizio Territoriale 118	Turni Guardia Notturna	Carenza Personale	PO Pescara - PO Penne - PO Popoli	41.757	2.665	43.042
Equipe	UO varie	Attività Ambulatoriale	Riduzione Liste d'Attesa	PO Pescara - PO Penne - PO Popoli	88.974	5.818	93.963
Equipe	UOC Pronto Soccorso	Turni Guardia Notturna	Carenza Personale	PO Pescara - PO Penne - PO Popoli	67.659	4.358	70.397
Equipe	UOC Laboratorio Analisi	Attività Ambulatoriale	Convenzione Forze Ordine	PO Pescara	18.179	1.123	18.142
Equipe	UO varie Area Chirurgica	Sedute Operatorie	Riduzione Liste d'Attesa	PO Pescara - PO Penne - PO Popoli	142.109	9.226	149.022
Equipe	UO Malattie Infettive	Attività Ambulatoriale	Monitoraggio HIV	PO Pescara	26.854	1.690	27.304
Equipe	UO varie	Sperimentazione	Convenzione Enti Diversi	PO Pescara	3.341	153	2.473
Equipe	Territorio	Assistenza COVID	Emergenza COVID	Vaccinazioni COVID	563.592	47.905	611.497
				Totale (B)	1.580.423	113.046	1.675.084

TOTALE (A+B)	3.822.039	273.594	4.054.097
--------------	-----------	---------	-----------

AS04 - Consulenze, Collaborazioni, Interinale e altre prestazioni di lavoro non sanitarie

AS04 - SI	Vedi dettaglio di seguito
-----------	---------------------------

Come richiesto dalle Linee Guida alla redazione del Bilancio di Esercizio si riporta, secondo il format fornito, il dettaglio per conto della voce di CE BA1790 – Consulenze non sanitarie da privato. Si specifica che il dato circa durata e decorrenza del contratto non risulta applicabile al caso, in quanto trattasi di incarichi professionali a prestazione unica.

<i>Tipologia Consulenza</i>	<i>Durata Contratto</i>	<i>Decorrenza</i>	<i>Importo 2021</i>
<u>CONSULENZE AMMINISTRATIVE</u>			
EY SPA			35.990
<u>TOTALE CONSULENZE AMMINISTRATIVE</u>			35.990
<u>CONSULENZE TECNICHE</u>			
AGENZIA DELLE ENTRATE - PESCARA			3.305
BASILICO NICOLA			11.409
CELLINI FRANCESCO			2.519
CIPOLLONE ROBERTO			18.000
COLAROSSO MATTEO			716
DEL BARONE ANDREA			2.347
GARDELLI CLAUDIO			641
OMNIA HI-TECH S.R.L.			37.987
SCARANO PAOLO			440
ST.ASSOC.MEDICO LEGALE VASAPOLLOPIERACCINI			1.793
<u>TOTALE CONSULENZE TECNICHE</u>			79.157
<u>CONSULENZE LEGALI</u>			
ALESSANDRINI PIETRO			9.423
ANGIOLELLI DANTE AVV.			39.802
ANTONUCCI VINCENZO AVV.			3.648
BASILICO NICOLA			1.269
D'AMBROSIO MICHELE			1.146
DI BERARDINO LUCIA			1.275
DI SANGRO ANTONIO			2.828
DI SCIASCIO ALESSANDRO AVV.			2.910
DI TIZIO GIANLUIGI			4.863
DIOGUARDI ALESSANDRO			767
D'ONOFRIO MICHELE			1.067
FACCINI CAROPPO ALBERTO			3.953
FAIETA ANTONELLA			3.171
FOLLACCHIO STEFANO			718
FORESE ANGELO			1.788
GIANCOLA BIAGIO			9.659
GIUNGI RODOLFO			6.344
LUPO TIMINI LORENZO			1.248
MANELLA DUILIO			634
MARCHESE TOMMASO			100.652
MUNDO CARLA			33.292
NIEDDU FABIO			12.323

Tipologia Consulenza	Durata Contratto	Decorrenza	Importo 2021
PAGNANELLI FRANCESCO			574
QUORUM STUDIO LEGALE E TRIBUTARIO ASSOCIATO			11.673
ROSSI STEFANO			4.830
STRAMENGA GIOVANNI			478
TOTALE CONSULENZE LEGALI			260.334
TOTALE CODICE CE BA1790			375.481

5.21.6 Tab. 62 – Dettaglio acquisti di servizi non sanitari

CODICE MOD. CE	DETTAGLIO ACQUISTI DI SERVIZI NON SANITARI	Valore CE 2021	Valore CE 2020	Variazioni importo	%
	SERVIZI NON SANITARI	43.019.440	37.612.906	5.406.534	14,37%
BA1580	Lavanderia	4.590.177	3.880.245	709.932	18,30%
BA1590	Pulizia	6.590.418	6.598.322	(7.903)	(0,12%)
BA1600	Mensa	3.686.636	3.557.349	129.287	3,63%
BA1601	B.2.B.1.3.A) Mensa dipendenti	262.259	220.542	41.718	18,92%
BA1602	B.2.B.1.3.B) Mensa degenti	3.424.377	3.336.807	87.570	2,62%
BA1610	Riscaldamento	1.903.159	1.257.329	645.830	51,37%
BA1620	Servizi di assistenza informatica	1.613.562	2.065.913	(452.351)	(21,90%)
BA1630	Servizi trasporti (non sanitari)	5.368	6.832	(1.464)	(21,43%)
BA1640	Smaltimento rifiuti	1.767.978	1.764.231	3.747	0,21%
BA1650	Utenze telefoniche	531.076	426.029	105.047	24,66%
BA1660	Utenze elettricità	2.928.296	3.201.162	(272.866)	(8,52%)
BA1670	Altre utenze	1.043.084	777.676	265.408	34,13%
BA1680	Premi di assicurazione	4.866.102	4.825.651	40.450	0,84%
BA1690	B.2.B.1.11.A) Premi di assicurazione - R.C. Professionale	4.496.636	4.522.005	(25.369)	(0,56%)
BA1700	B.2.B.1.11.B) Premi di assicurazione - Altri premi assicurativi	369.465	303.646	65.819	21,68%
BA1720	Altri servizi non sanitari da pubblico (Aziende sanitarie pubbliche della Regione)	0	0	0	0,00%
BA1730	Altri servizi non sanitari da altri soggetti pubblici	0	0	0	0,00%
BA1740	Altri servizi non sanitari da privato	13.493.584	9.252.168	4.241.416	45,84%
0702020118	Vigilanza	3.334.553	2.549.503	785.050	30,79%
0702020119	Altri servizi appaltati	9.261.772	6.018.986	3.242.786	53,88%
0702020120	Spese di rappresentanza	0	600	(600)	
0702020121	Spese postali	502.827	360.257	142.570	39,57%
0702020122	Quote per spese condominiali	31.422	33.186	(1.764)	(5,32%)
0702020123	Spese legali	345.793	137.298	208.496	151,86%
0702020124	Bolli e marchi	250	26	224	861,54%
0702020125	Abbonamenti, riviste e libri	16.966	16.891	75	0,44%
0702020126	Spese per liti, arbitraggi e risarcimenti	0	0	0	0,00%

CODICE MOD. CE	DETTAGLIO ACQUISTI DI SERVIZI NON SANITARI	Valore CE 2021	Valore CE 2020	Variazioni importo	%
0702020127	Altri servizi non sanitari da privato	0	135.420	(135.420)	
0702020128	Rimborsi spese personale del ruolo sanitario dirigenza medica	0	0	0	0,00%
0702020129	Rimborsi spese personale del ruolo sanitario dirigenza non medica	0	0	0	0,00%
0702020130	Rimborsi spese personale del ruolo sanitario comparto	0	0	0	0,00%
0702020131	Rimborsi spese personale del ruolo professionale dirigenza	0	0	0	0,00%
0702020132	Rimborsi spese personale del ruolo professionale comparto	0	0	0	0,00%
0702020133	Rimborsi spese personale del ruolo tecnico dirigenza	0	0	0	0,00%
0702020134	Rimborsi spese personale del ruolo tecnico comparto	0	0	0	0,00%
0702020135	Rimborsi spese personale del ruolo amministrativo dirigenza	0	0	0	0,00%
0702020136	Rimborsi spese personale del ruolo amministrativo comparto	0	0	0	0,00%
	CONSULENZE, COLLABORAZIONI, INTERINALE, ALTRE PRESTAZIONI DI LAVORO NON SANITARIE	520.106	505.423	14.683	2,91%
BA1760	Consulenze non sanitarie da Aziende sanitarie pubbliche della Regione	0	0	0	0,00%
BA1770	Consulenze non sanitarie da Terzi - Altri soggetti pubblici	0	0	0	0,00%
BA1780	Consulenze, Collaborazioni, Interinale e altre prestazioni di lavoro non sanitarie da privato	520.106	505.423	14.683	2,91%
BA1790	Consulenze non sanitarie da privato	375.481	357.477	18.004	5,04%
BA1800	Collaborazioni coordinate e continuative non sanitarie da privato	19.389	24.399	(5.011)	(20,54%)
BA1810	Indennità a personale universitario - area non sanitaria	0	0	0	0,00%
BA1820	Lavoro interinale - area non sanitaria	0	0	0	0,00%
BA1830	Altre collaborazioni e prestazioni di lavoro - area non sanitaria	125.237	123.547	1.690	1,37%
BA1831	B.2.B.2.3.F) Altre Consulenze non sanitarie da privato - in attuazione dell'art.79, comma 1 sexies lettera c), del D.L. 112/2008, convertito con legge 133/2008 e della legge 23 dicembre 2009 n. 191	0	0	0	0,00%
BA1840	Rimborso oneri stipendiali del personale non sanitario in comando	0	0	0	0,00%
BA1850	Rimborso oneri stipendiali personale non sanitario in comando da Aziende sanitarie pubbliche della Regione	0	0	0	0,00%
BA1860	Rimborso oneri stipendiali personale non sanitario in comando da Regione, soggetti pubblici e da Università	0	0	0	0,00%
BA1870	Rimborso oneri stipendiali personale non sanitario in comando da aziende di altre Regioni (Extraregione)	0	0	0	0,00%
	FORMAZIONE	309.910	260.527	49.383	18,96%
BA1890	Formazione (esternalizzata e non) da pubblico	32.885	6.152	26.733	434,53%
BA1900	Formazione (esternalizzata e non) da privato	277.025	254.375	22.650	8,90%
	TOTALE	43.849.456	38.378.857	5.470.600	14,25%

5.21.7 Tab. 63 – Dettaglio manutenzioni e riparazioni

CODICE MOD. CE	DETTAGLIO MANUTENZIONI E RIPARAZIONI	Valore CE 2021	Valore CE 2020	Variazioni importo	%
BA1920	Manutenzione e riparazione ai fabbricati e loro pertinenze	8.089.614	8.487.298	-397.684	(4,69%)
BA1930	Manutenzione e riparazione agli impianti e macchinari	0	209.328	-209.328	
BA1940	Manutenzione e riparazione alle attrezzature sanitarie e scientifiche	5.634.671	4.908.333	726.338	14,80%
BA1950	Manutenzione e riparazione ai mobili e arredi	0	66.282	-66.282	
BA1960	Manutenzione e riparazione agli automezzi	188.325	105.145	83.180	79,11%
BA1970	Altre manutenzioni e riparazioni	835.334	1.129.035	-293.701	(26,01%)
BA1980	Manutenzioni e riparazioni da Aziende sanitarie pubbliche della Regione	0	0	0	0,00%
	TOTALE	14.747.944	14.905.421	-157.477	(1,06%)

AS05 - SI	Si veda commento sottostante.
-----------	-------------------------------

Sono considerate di carattere ordinario le prestazioni di manutenzione finalizzate al normale mantenimento e riparazione dei cespiti, che non comportano un significativo aumento della produttività o della vita utile del bene. In tal caso i relativi costi sono imputati al conto economico, secondo il principio della competenza economica. Qualora invece le spese per manutenzione comportano un miglioramento del bene e ne producono l'allungamento della vita utile, il miglioramento della produttività o della sicurezza, esse sono considerate di carattere straordinario, ed i costi relativi sono imputati al bene oggetto del servizio e capitalizzati.

5.21.8 Tab. 64 – Dettaglio costi per contratti multiservizio

CODICE MOD. CE	DETTAGLIO COSTI PER CONTRATTI MULTISERVIZIO (GLOBAL SERVICE)	Valore CE 2021	Importo Multiservizio	Importo Altro	% multi servizio
BA1580	Lavanderia	4.590.177	0	4.590.177	0,00%
BA1590	Pulizia	6.590.418	0	6.590.418	0,00%
BA1600	Mensa	3.686.636	0	3.686.636	0,00%
BA1601	B.2.B.1.3.A) Mensa dipendenti	262.259	0	262.259	0,00%
BA1602	B.2.B.1.3.B) Mensa degenti	3.424.377	0	3.424.377	0,00%
BA1610	Riscaldamento	1.903.159	0	1.903.159	0,00%
BA1620	Servizi di assistenza informatica	1.613.562	0	1.613.562	0,00%
BA1630	Servizi trasporti (non sanitari)	5.368	0	5.368	0,00%
BA1640	Smaltimento rifiuti	1.767.978	0	1.767.978	0,00%
BA1650	Utenze telefoniche	531.076	0	531.076	0,00%
BA1660	Utenze elettricità	2.928.296	0	2.928.296	0,00%
BA1670	Altre utenze	1.043.084	0	1.043.084	0,00%
BA1680	Premi di assicurazione	4.866.102	0	4.866.102	0,00%
BA1690	B.2.B.1.11.A) Premi di assicurazione - R.C. Professionale	4.496.636	0	4.496.636	0,00%
BA1700	B.2.B.1.11.B) Premi di assicurazione - Altri premi assicurativi	369.465	0	369.465	0,00%
BA1720	Altri servizi non sanitari da pubblico (Aziende sanitarie pubbliche della Regione)	0	0	0	0,00%
BA1730	Altri servizi non sanitari da altri soggetti pubblici	0	0	0	0,00%
BA1740	Altri servizi non sanitari da privato	13.493.584	0	13.493.584	0,00%
BA1890	Formazione (esternalizzata e non) da pubblico	32.885	0	32.885	0,00%
BA1900	Formazione (esternalizzata e non) da privato	277.025	0	277.025	0,00%
BA1910	Manutenzione e riparazione (ordinaria esternalizzata):	14.747.944	0	14.747.944	0,00%
BA1920	Manutenzione e riparazione ai fabbricati e loro pertinenze	8.089.614	0	8.089.614	0,00%
BA1930	Manutenzione e riparazione agli impianti e macchinari	0	0	0	0,00%
BA1940	Manutenzione e riparazione alle attrezzature sanitarie e scientifiche	5.634.671	0	5.634.671	0,00%
BA1950	Manutenzione e riparazione ai mobili e arredi	0	0	0	0,00%
BA1960	Manutenzione e riparazione agli automezzi	188.325	0	188.325	0,00%

CODICE MOD. CE	DETTAGLIO COSTI PER CONTRATTI MULTISERVIZIO (GLOBAL SERVICE)	Valore CE 2021	Importo Multiservizio	Importo Altro	% multi servizio
BA1960	Manutenzione e riparazione agli automezzi	188.325	0	188.325	0,00%
BA1970	Altre manutenzioni e riparazioni	835.334	0	835.334	0,00%
BA1980	Manutenzioni e riparazioni da Aziende sanitarie pubbliche della Regione	0	0	0	0,00%
	TOTALE	62.943.396	0	62.943.396	0,00%

5.21.9 Tab. 65 – Dettaglio canoni di leasing

DETTAGLIO LEASING	Valore contratto con IVA	Costo imputato all'esercizio	Canoni a scadere	Delibera	Decorrenza contratto	Scadenza contratto
Leasing attivati con fondi aziendali:						
Leasing finanziari finanziati dalla Regione:						
...						
...						
...						

5.22. Costi del personale

5.22.1 Tab. 66 – Costi del personale – ruolo sanitario

CODICE MOD. CE	COSTI DEL PERSONALE	Valore CE 2021	Valore CE 2020	Variazioni importo	%
BA2090	PERSONALE DEL RUOLO SANITARIO	158.936.762	148.707.886	10.228.876	6,88%
BA2100	Costo del personale dirigente ruolo sanitario	79.574.398	76.202.904	3.371.495	4,42%
BA2110	Costo del personale dirigente medico	73.619.848	70.683.881	2.935.966	4,15%
BA2120	Costo del personale dirigente medico - tempo indeterminato	70.683.579	66.625.509	4.058.070	6,09%
	Voci di costo a carattere stipendiale	36.392.528	34.472.490	1.920.038	5,57%
	Retribuzione di posizione	3.625.747	3.764.258	(138.510)	(3,68%)
	Indennità di risultato	3.245.928	3.645.543	(399.615)	(10,96%)
	Altro trattamento accessorio	11.560.099	10.030.782	1.529.317	15,25%
	Oneri sociali su retribuzione	15.690.589	14.710.439	980.150	6,66%
	Altri oneri per il personale	168.688	1.997	166.691	8346,28%
BA2130	Costo del personale dirigente medico - tempo determinato	2.936.268	4.058.372	(1.122.104)	(27,65%)
	Voci di costo a carattere stipendiale	1.941.358	2.752.089	(810.731)	(29,46%)
	Retribuzione di posizione	0	0	0	0,00%
	Indennità di risultato	148.626	114.934	33.692	29,31%
	Altro trattamento accessorio	216.484	305.838	(89.354)	(29,22%)
	Oneri sociali su retribuzione	628.727	884.307	(255.581)	(28,90%)
	Altri oneri per il personale	1.074	1.204	(130)	(10,77%)
BA2140	Costo del personale dirigente medico - altro	0	0	0	0,00%

CODICE MOD. CE	COSTI DEL PERSONALE	Valore CE 2021	Valore CE 2020	Variazioni importo	%
BA2150	Costo del personale dirigente non medico	5.954.551	5.519.022	435.528	7,89%
BA2160	Costo del personale dirigente non medico - tempo indeterminato	4.826.315	4.763.373	62.942	1,32%
	Voci di costo a carattere stipendiale	2.501.639	2.560.202	(58.563)	(2,29%)
	Retribuzione di posizione	342.592	352.396	(9.804)	(2,78%)
	Indennità di risultato	238.884	256.081	(17.197)	(6,72%)
	Altro trattamento accessorio	717.716	589.963	127.753	21,65%
	Oneri sociali su retribuzione	1.009.143	993.217	15.926	1,60%
	Altri oneri per il personale	16.341	11.514	4.827	41,92%
BA2170	Costo del personale dirigente non medico - tempo determinato	1.128.235	755.649	372.586	49,31%
	Voci di costo a carattere stipendiale	756.408	557.321	199.086	35,72%
	Retribuzione di posizione	0	47	(47)	
	Indennità di risultato	101.747	3.548	98.199	2767,73%
	Altro trattamento accessorio	25.217	26.410	(1.192)	(4,52%)
	Oneri sociali su retribuzione	239.439	164.544	74.895	45,52%
	Altri oneri per il personale	5.424	3.779	1.645	43,53%
BA2180	Costo del personale dirigente non medico - altro	0	0	0	0,00%
BA2190	Costo del personale comparto ruolo sanitario	79.362.364	72.504.982	6.857.382	9,46%
BA2200	Costo del personale comparto ruolo sanitario - tempo indeterminato	69.355.028	68.917.199	437.828	0,64%
	Voci di costo a carattere stipendiale	46.781.820	45.345.171	1.436.649	3,17%
	Straordinario e indennità personale	1.369.047	1.558.408	(189.362)	(12,15%)
	Retribuzione per produttività personale	2.446.145	3.199.116	(752.972)	(23,54%)
	Altro trattamento accessorio	3.901.360	4.185.613	(284.253)	(6,79%)
	Oneri sociali su retribuzione	14.338.157	14.308.447	29.709	0,21%
	Altri oneri per il personale	518.500	320.444	198.056	61,81%
BA2210	Costo del personale comparto ruolo sanitario - tempo determinato	10.007.336	3.587.782	6.419.553	178,93%
	Voci di costo a carattere stipendiale	6.611.198	2.406.584	4.204.614	174,71%
	Straordinario e indennità personale	116.310	45.875	70.436	153,54%
	Retribuzione per produttività personale	365.799	42.343	323.456	763,90%
	Altro trattamento accessorio	750.294	303.520	446.774	147,20%
	Oneri sociali su retribuzione	2.133.597	773.571	1.360.027	175,81%
	Altri oneri per il personale	30.136	15.890	14.246	89,65%
BA2220	Costo del personale comparto ruolo sanitario - altro	0	0	0	0,00%

5.22.2 Tab. 67 – Costi del personale – ruolo professionale

CODICE MOD. CE	COSTI DEL PERSONALE	Valore CE 2021	Valore CE 2020	Variazioni importo	%
BA2230	PERSONALE DEL RUOLO PROFESSIONALE	477.962	454.628	23.334	5,13%
BA2240	Costo del personale dirigente ruolo professionale	477.962	453.301	24.662	5,44%
BA2250	Costo del personale dirigente ruolo professionale - tempo indeterminato	373.808	374.350	(542)	(0,14%)
	Voci di costo a carattere stipendiale	136.731	136.692	40	0,03%
	Retribuzione di posizione	124.085	119.054	5.031	4,23%
	Indennità di risultato	0	15.220	(15.220)	

CODICE MOD. CE	COSTI DEL PERSONALE	Valore CE 2021	Valore CE 2020	Variazioni importo	%
	Altro trattamento accessorio	36.026	27.523	8.503	30,89%
	Oneri sociali su retribuzione	76.967	75.862	1.105	1,46%
	Altri oneri per il personale	0	0	0	0,00%
BA2260	Costo del personale dirigente ruolo professionale - tempo determinato	104.154	78.951	25.203	31,92%
	Voci di costo a carattere stipendiale	45.564	45.564	(1)	(0,00%)
	Retribuzione di posizione	24.541	0	24.541	100,00%
	Indennità di risultato	20.161	12.086	8.075	66,81%
	Altro trattamento accessorio	4.254	4.242	12	0,29%
	Oneri sociali su retribuzione	9.634	17.059	(7.425)	(43,53%)
	Altri oneri per il personale	0	0	0	0,00%
BA2270	Costo del personale dirigente ruolo professionale - altro	0	0	0	0,00%
BA2280	Costo del personale comparto ruolo professionale	0	1.328	(1.328)	
BA2290	Costo del personale comparto ruolo professionale - tempo indeterminato	0	1.328	(1.328)	
	Voci di costo a carattere stipendiale	0	0	0	0,00%
	Straordinario e indennità personale	0	0	0	0,00%
	Indennità di risultato	0	1.072	(1.072)	
	Altro trattamento accessorio	0	0	0	0,00%
	Oneri sociali su retribuzione	0	255	(255)	
	Altri oneri per il personale	0	0	0	0,00%
BA2300	Costo del personale comparto ruolo professionale - tempo determinato	0	0	0	0,00%
	Voci di costo a carattere stipendiale	0	0	0	0,00%
	Straordinario e indennità personale	0	0	0	0,00%
	Indennità di risultato	0	0	0	0,00%
	Altro trattamento accessorio	0	0	0	0,00%
	Oneri sociali su retribuzione	0	0	0	0,00%
	Altri oneri per il personale	0	0	0	0,00%
BA2310	Costo del personale comparto ruolo professionale - altro	0	0	0	0,00%

5.22.3 Tab. 68 – Costi del personale – ruolo tecnico

CODICE MOD. CE	COSTI DEL PERSONALE	Valore CE 2021	Valore CE 2020	Variazioni importo	%
BA2320	PERSONALE DEL RUOLO TECNICO	23.305.938	19.811.239	3.494.699	17,64%
BA2330	Costo del personale dirigente ruolo tecnico	348.827	318.806	30.021	9,42%
BA2340	Costo del personale dirigente ruolo tecnico - tempo indeterminato	348.827	318.806	30.021	9,42%
	Voci di costo a carattere stipendiale	137.151	137.111	40	0,03%
	Retribuzione di posizione	107.963	97.902	10.061	10,28%
	Indennità di risultato	15.121	19.025	(3.904)	(20,52%)
	Altro trattamento accessorio	17.030	0	17.030	100,00%
	Oneri sociali su retribuzione	71.562	64.767	6.795	10,49%
	Altri oneri per il personale	0	0	0	0,00%
BA2350	Costo del personale dirigente ruolo tecnico - tempo determinato	0	0	0	0,00%

CODICE MOD. CE	COSTI DEL PERSONALE	Valore CE 2021	Valore CE 2020	Variazioni importo	%
	Voci di costo a carattere stipendiale	0	0	0	0,00%
	Retribuzione di posizione	0	0	0	0,00%
	Indennità di risultato	0	0	0	0,00%
	Altro trattamento accessorio	0	0	0	0,00%
	Oneri sociali su retribuzione	0	0	0	0,00%
	Altri oneri per il personale	0	0	0	0,00%
BA2360	Costo del personale dirigente ruolo tecnico - altro	0	0	0	0,00%
BA2370	Costo del personale comparto ruolo tecnico	22.957.111	19.492.433	3.464.678	17,77%
BA2380	Costo del personale comparto ruolo tecnico - tempo indeterminato	18.327.744	18.188.318	139.425	0,77%
	Voci di costo a carattere stipendiale	12.399.133	12.077.603	321.531	2,66%
	Straordinario	380.654	425.129	(44.475)	(10,46%)
	Indennità di risultato	809.943	863.029	(53.086)	(6,15%)
	Altro trattamento accessorio	803.151	938.756	(135.605)	(14,45%)
	Oneri sociali su retribuzione	3.785.686	3.779.671	6.015	0,16%
	Altri oneri per il personale	149.175	104.131	45.045	43,26%
BA2390	Costo del personale comparto ruolo tecnico - tempo determinato	4.629.367	1.304.115	3.325.252	254,98%
	Voci di costo a carattere stipendiale	3.052.585	937.005	2.115.581	225,78%
	Straordinario	59.388	12.577	46.811	372,20%
	Indennità di risultato	260.985	21.568	239.417	1110,06%
	Altro trattamento accessorio	247.561	39.800	207.762	522,02%
	Oneri sociali su retribuzione	972.292	282.720	689.572	243,91%
	Altri oneri per il personale	36.556	10.446	26.110	249,96%
BA2400	Costo del personale comparto ruolo tecnico - altro	0	0	0	0,00%

5.22.4 Tab. 69 – Costi del personale – ruolo amministrativo

CODICE MOD. CE	COSTI DEL PERSONALE	Valore CE 2021	Valore CE 2020	Variazioni importo	%
BA2410	PERSONALE DEL RUOLO AMMINISTRATIVO	9.137.146	9.643.471	(506.325)	(5,25%)
BA2420	Costo del personale dirigente ruolo amministrativo	1.023.688	1.166.441	(142.753)	(12,24%)
BA2430	Costo del personale dirigente ruolo amministrativo - tempo indeterminato	1.023.688	1.162.089	(138.400)	(11,91%)
	Voci di costo a carattere stipendiale	412.856	460.325	(47.469)	(10,31%)
	Retribuzione di posizione	260.004	317.310	(57.307)	(18,06%)
	Indennità di risultato	45.363	22.830	22.533	98,70%
	Altro trattamento accessorio	82.088	124.308	(42.220)	(33,96%)
	Oneri sociali su retribuzione	223.378	237.194	(13.815)	(5,82%)
	Altri oneri per il personale	0	121	(121)	
BA2440	Costo del personale dirigente ruolo amministrativo - tempo determinato	0	4.353	(4.353)	
	Voci di costo a carattere stipendiale	0	3.380	(3.380)	
	Retribuzione di posizione	0	56	(56)	
	Indennità di risultato	0	0	0	0,00%
	Altro trattamento accessorio	0	0	0	0,00%

CODICE MOD. CE	COSTI DEL PERSONALE	Valore CE 2021	Valore CE 2020	Variazioni importo	%
	Oneri sociali su retribuzione	0	917	(917)	
	Altri oneri per il personale	0	0	0	0,00%
BA2450	Costo del personale dirigente ruolo amministrativo - altro	0	0	0	0,00%
BA2460	Costo del personale comparto ruolo amministrativo	8.113.458	8.477.030	(363.572)	(4,29%)
BA2470	Costo del personale comparto ruolo amministrativo - tempo indeterminato	8.029.489	8.349.365	(319.876)	(3,83%)
	Voci di costo a carattere stipendiale	5.640.920	5.857.491	(216.571)	(3,70%)
	Straordinario	140.386	130.455	9.931	7,61%
	Indennità di risultato	358.637	411.401	(52.763)	(12,83%)
	Altro trattamento accessorio	176.635	161.851	14.783	9,13%
	Oneri sociali su retribuzione	1.673.752	1.756.148	(82.396)	(4,69%)
	Altri oneri per il personale	39.159	32.018	7.140	22,30%
BA2480	Costo del personale comparto ruolo amministrativo - tempo determinato	83.969	127.665	(43.696)	(34,23%)
	Voci di costo a carattere stipendiale	56.741	89.256	(32.515)	(36,43%)
	Straordinario	0	0	0	0,00%
	Indennità di risultato	15.536	4.570	10.965	239,94%
	Altro trattamento accessorio	41	362	(321)	(88,59%)
	Oneri sociali su retribuzione	11.295	28.170	(16.875)	(59,90%)
	Altri oneri per il personale	356	5.307	(4.951)	(93,29%)
BA2490	Costo del personale comparto ruolo amministrativo - altro	0	0	0	0,00%

5.22.5 Tab. 70 - Consistenza e movimentazione dei fondi del personale

	Importo Fondo al 31/12/2010	Importo Fondo al 01/01/2021	Personale presente al 01/01/2021	Personale assunto nell'anno 2021	Personale cessato nell'anno 2021	Personale presente al 31/12/2021	Importo Fondo al 31/12/2021	Variazione vs Fondo al 31/12/2010	Variazione vs Fondo al 01/01/2021
	(1)	(2)	(3)	(4)	(5)	(6)=(3)+(4)-(5)	(7)	(8)=(7)-(1)	(9)=(7)-(2)
AREA SANITA'									
- Fondo specificità medica, retribuzione di posizione, equiparazione, specifico trattamento	12.140.461	12.411.747	757	72	40	789	12.588.665	448.204	176.919
- Fondo trattamento accessorio condizioni di lavoro	2.671.461	3.850.175	757	72	40	789	2.904.621	233.160	(945.554)
-Fondo retribuzione di risultato e qualità prestazioni individuale	417.046	992.338	757	72	40	789	532.457	115.411	(459.881)
DIRIGENTI PTA									
- Fondo specificità medica, retribuzione di posizione, equiparazione, specifico trattamento	817.040	663.241	18	0	2	16	663.241	(153.799)	0
- Fondo trattamento accessorio condizioni di lavoro								0	0
-Fondo retribuzione di risultato e qualità prestazioni individuale	15.905	21.198	18	0	2	16	21.198	5.293	0
PERSONALE NON DIRIGENTE									

	Importo Fondo al 31/12/2010	Importo Fondo al 01/01/2021	Personale presente al 01/01/2021	Personale assunto nell'anno 2021	Personale cessato nell'anno 2021	Personale presente al 31/12/2021	Importo Fondo al 31/12/2021	Variazione vs Fondo al 31/12/2010	Variazione vs Fondo al 01/01/2021
- Fondo particolari condizioni e incarichi		10.704.717	2.626	471	126	2.971	9.195.953		(1.508.764)
-Fondo Fasce e Premialità		9.514.966	2.626	471	126	2.971	8.216.864		(1.298.102)
-Totale Fondi Personale non Dirigente	16.425.257						17.412.817	987.560	
TOTALE	32.487.170	38.158.382	3.401			3.776	34.122.999	1.635.829	(4.035.383)

CP01 - Costi del personale

CP01 - SI	Il costo del personale per l'anno 2021 si attesta ad €/000 191.858.
-----------	---

5.23. Oneri diversi di gestione

5.23.1 Tab. 71 – Dettaglio oneri diversi di gestione

CODICE MOD. CE	DETTAGLIO ONERI DIVERSI DI GESTIONE	Valore CE 2021	Valore CE 2020	Variazioni importo	%
BA2510	Imposte e tasse (escluso IRAP e IRES)	1.318.875	1.293.142	25.733	1,99%
BA2520	Perdite su crediti	0	0	0	0,00%
BA2540	Indennità, rimborso spese e oneri sociali per gli Organi Direttivi e Collegio Sindacale	1.347.957	841.822	506.135	60,12%
0709030101	Indennità, rimborso spese e oneri sociali per il Direttore Generale	189.609	88.007	101.602	115,45%
0709030102	Indennità, rimborso spese e oneri sociali per il Direttore Amministrativo	147.889	91.217	56.672	62,13%
0709030103	Indennità, rimborso spese e oneri sociali per il Direttore Sanitario	144.390	115.630	28.760	24,87%
0709030104	Indennità, rimborso spese e oneri sociali per i membri del Collegio Sindacale	57.163	58.111	(947)	(1,63%)
0709030105	Indennità, rimborso spese e oneri sociali per i membri delle Commissioni varie	808.906	488.857	320.048	65,47%
BA2550	Altri oneri diversi di gestione	336.341	331.686	4.655	1,40%
0709030201	Oneri diversi da decreti ingiuntivi, liti, arbitraggi e risarcimenti	4.624	0	4.624	100,00%
0709030202	Oneri diversi derivanti da transazioni	0	0	0	0,00%
0709030203	Altri oneri diversi di gestione	331.717	331.686	31	0,01%
BA2551	B.9.C.3) Altri oneri diversi di gestione da Aziende sanitarie pubbliche della Regione	0	0	0	0,00%
BA2552	B.9.C.4) Altri oneri diversi di gestione - per Autoassicurazione	0	0	0	0,00%
BA2500	TOTALE	3.003.173	2.466.650	536.524	21,75%

Altre informazioni relative agli oneri diversi di gestione

<i>Informazione</i>			<i>Se sì, illustrare</i>
OG01 - Sono state rilevate significative variazioni rispetto all'anno precedente	SI		Per la valutazione degli scostamenti rispetto all'Esercizio 2020 ed al CE Preventivo annuale 2021, si rinvia al paragrafo 1.5 "La gestione economico finanziaria dell'Azienda" della Relazione sulla Gestione

5.24. Accantonamenti

5.24.1 Tab. 72 – Dettaglio accantonamenti

CODICE MOD. CE	DETTAGLIO ACCANTONAMENTI	Valore CE 2021	Valore CE 2020	Variazioni importo	%
	Accantonamenti per rischi:	7.089.007	9.803.203	(2.714.196)	(27,69%)
BA2710	Accantonamenti per cause civili ed oneri processuali	24.790	4.358.090	(4.333.300)	(99,43%)
BA2720	Accantonamenti per contenzioso personale dipendente	8.162	1.808.362	(1.800.200)	(99,55%)
BA2730	Accantonamenti per rischi connessi all'acquisto di prestazioni sanitarie da privato	1.624.004	799.301	824.703	103,18%
BA2740	Accantonamenti per copertura diretta dei rischi (autoassicurazione)	0	0	0	0,00%
BA2741	Accantonamenti per franchigia assicurativa	5.432.051	2.837.450	2.594.601	91,44%
BA2750	Altri accantonamenti per rischi	0	0	0	0,00%
BA2751	Accantonamenti per interessi di mora	0	0	0	0,00%
BA2760	Accantonamenti per premio di operosità (SUMAI)	267.241	269.736	(2.495)	(0,93%)
	Accantonamenti per quote inutilizzate di contributi vincolati:	287.433	3.305.395	(3.017.962)	(91,30%)
BA2771	B.14.C.1) Accantonamenti per quote inutilizzate contributi da Regione e Prov. Aut. per quota F.S. indistinto finalizzato	62.549	0	62.549	100,00%
BA2780	Accantonamenti per quote inutilizzate contributi da Regione e Prov. Aut. per quota F.S. vincolato	25.678	3.041.820	(3.016.142)	(99,16%)
BA2790	Accantonamenti per quote inutilizzate contributi da soggetti pubblici (extra fondo) vincolati	199.206	121.574	77.632	63,86%
BA2800	Accantonamenti per quote inutilizzate contributi da soggetti pubblici per ricerca	0	142.000	(142.000)	
BA2810	Accantonamenti per quote inutilizzate contributi vincolati da privati	0	0	0	0,00%
	Altri accantonamenti:	8.603.037	3.328.748	5.274.289	158,45%
BA2840	Acc. Rinnovi convenzioni MMG/PLS/MCA	1.404.672	746.929	657.743	88,06%
BA2850	Acc. Rinnovi convenzioni Medici Sumai	177.197	94.224	82.973	88,06%
BA2860	Acc. Rinnovi contratt.: dirigenza medica	2.148.955	914.004	1.234.952	135,11%
BA2870	Acc. Rinnovi contratt.: dirigenza non medica	221.133	94.053	127.080	135,11%
BA2880	Acc. Rinnovi contratt.: comparto	4.651.080	570.857	4.080.223	714,75%
BA2881	Acc. per Trattamento di fine rapporto dipendenti	0	0	0	0,00%
BA2882	Acc. per Trattamenti di quiescenza e simili	0	0	0	0,00%
BA2883	Acc. per Fondi integrativi pensione	0	0	0	0,00%
BA2884	Acc. Incentivi funzioni tecniche art. 113 D.lgs 50/2016	0	0	0	0,00%
BA2890	Altri accantonamenti	0	908.682	(908.682)	
	TOTALE	16.246.718	16.707.082	(460.364)	(2,76%)

Informazione		Se sì, illustrare
AC01. La voce "Altri accantonamenti" è stata movimentata? Se sì, a fronte di quali rischi?	SI	la voce è stata movimentata esclusivamente per l'esposizione dell'accantonamento per rinnovi CCNL come da Linne guida regionali alla redazione del Bilancio di Esercizio

5.25. Proventi ed oneri finanziari

Informazione		Se sì, illustrare
OF01. Sono state rilevate significative variazioni rispetto all'esercizio precedente?	SI	Per la valutazione degli scostamenti rispetto all'Esercizio 2020 ed al CE Preventivo annuale 2021, si rinvia al paragrafo 1.5 "La gestione economico finanziaria dell'Azienda" della Relazione sulla Gestione
OF02. Nell'esercizio sono stati sostenuti oneri finanziari? Se sì, da quale operazione derivano?	SI	Il costo rilevato è essenzialmente attribuibile alla rilevazione di interessi moratori

CODICE MOD. CE	DETTAGLIO PROVENTI ED ONERI FINANZIARI	Valore CE 2021	Valore CE 2020	Variazioni importo	%
CA0010	C.1) Interessi attivi	0	136	(136)	
CA0050	C.2) Altri proventi	0	0	0	0,00%
CA0110	C.3) Interessi passivi	495.324	163.514	331.810	202,92%
CA0150	C.4) Altri oneri	113	407	(295)	(72,36%)
	Totale proventi e oneri finanziari (C)	(495.437)	(163.786)	(331.651)	202,49%

5.26. Rettifiche di valore di attività finanziarie

Informazione		Se sì, illustrare
RF01. Nell'esercizio sono state rilevate rettifiche di valore di attività finanziarie?	NO	

5.27. Proventi e oneri straordinari

PS01 - Plusvalenze/Minusvalenze

Informazione		Se sì, illustrare
PS01. Nell'esercizio sono state rilevate plusvalenze/minusvalenze?	NO	

Di seguito, insieme al dettaglio delle Sopravvenienze ed Insussistenze Attive e Passive per anno di formazione, si riporta per ciascun raggruppamento l'analisi degli importi più significativi.

PS02 - Sopravvenienze attive

Conto	Descrizione Conto	Anno 2014 e precedenti	Anno 2015	Anno 2016	Anno 2017	Anno 2018	Anno 2019	Anno 2020	Valore al 31/12/2021
0601020201	Sopravvenienze attive v/Aziende sanitarie pubbliche della Regione relative alla mobilità intraregionale	0	0	0	0	0	0	7.345.669	7.345.669
0601020202	Altre sopravvenienze attive v/Aziende sanitarie pubbliche della Regione	0	0	0	0	16.450	3.023	19.878	39.351
0601020203	Sopravvenienze attive v/terzi relative alla mobilità extraregionale	0	0	0	0	0	0	0	0
0601020204	Sopravvenienze attive v/terzi relative al personale	0	0	0	0	0	0	0	0

Conto	Descrizione Conto	Anno 2014 e precedenti	Anno 2015	Anno 2016	Anno 2017	Anno 2018	Anno 2019	Anno 2020	Valore al 31/12/2021
0601020205	Sopravvenienze attive v/terzi relative alle convenzioni con medici di base	0	0	0	0	0	0	0	0
0601020206	Sopravvenienze attive v/terzi relative alle convenzioni per la specialistica	0	0	0	0	0	0	0	0
0601020207	Sopravvenienze attive v/terzi relative all'acquisto prestazioni sanitarie da operatori accreditati	4.322	0	0	0	145.827	1.225.924	138.636	1.514.710
0601020208	Sopravvenienze attive v/terzi relative all'acquisto di beni e servizi	0	0	0	0	139.754	307.619	452.170	899.543
0601020209	Sopravvenienze attive per attività libero professionale	0	0	0	0	0	0	0	0
0601020210	Altre sopravvenienze attive v/terzi	0	0	0	1.968	3.933	0	26.951	32.852
0601020211	Sopravvenienze attive per quote F.S. vincolato	0	0	0	0	0	0	0	0
		4.322	0	0	1.968	305.964	1.536.566	7.983.305	9.832.125

Descrizione Cliente/Fornitore	Anno Rif	Importo Documento <= €20.000		Extra Budget o Decurtazioni NOC		Importo Documento >= €20.000		Altro	
		Num	Importo	Num	Importo	Num	Importo	Num	Importo
	2020	0	0	0	0	0	0	1	7.345.669
4R SNC STUDIO DI RADIOLOGIA MEDICA	2020	1	1.726	1	192	0	0	0	0
ASL 02 LANCIANO-VASTO-CHIETI	2020	7	16.787	0	0	0	0	0	0
ASL 1 AVEZZANO-SULMONA-L'AQUILA	2020	1	1.079	0	0	0	0	0	0
AZ.OSP. UNIV. OSPEDALI RIUNITI UMBERTO IG.M. LANCIANI - G.SALESI	2020	2	19.216	0	0	0	0	0	0
AZIENDA .U.S.L. TERAMO	2020	2	2.013	0	0	0	0	0	0
BLEU SRL RADIOLOGIA	2020	3	1.518	0	0	0	0	0	0
CARISCIA AGOSTINO	2020	2	7.735	0	0	0	0	0	0
CENTRO DI SOLIDARIETA' ASS.GRUP.S. ONLUS	2020	1	249	0	0	0	0	0	0
CENTRO DIAGNOSTICO ADRIATICO SRLEX LAB.DOTT.COLLEVECCHIO ROLANDO	2020	0	0	1	4.159	0	0	0	0
CENTRO FISIOKINESITERAPICO DELLA DOT.MASCI GIOVANNA & C. S.A.S.	2020	1	1.374	0	0	0	0	0	0
CLEAN SERVICE S.R.L.	2020	2	28.655	0	0	1	57.268	0	0
CO.PAN SASISTITUTO DI FISIOKINESITERAPIA	2020	1	542	0	0	0	0	0	0
COLAROSSO ROBERTO & C. SAS	2020	1	506	0	0	0	0	0	0
CONSORZIO GRUPPO ATQ	2020	1	5.828	1	2.271	0	0	0	0
FISIOTER S.A.S.	2020	1	1.761	0	0	0	0	0	0
FONDAZIONE PAPA PAOLO VI	2020	1	6.242	0	0	0	0	0	0
IPSEN S.P.A.	2020	5	18.243	0	0	0	0	0	0
JANSSSEN-CILAG S.P.A.	2020	1	4.414	0	0	1	25.641	0	0

Descrizione Cliente/Fornitore	Anno Rif	Importo Documento ≤ €20.000		Extra Budget o Decurtazioni NOC		Importo Documento ≥ €20.000		Altro	
		Num	Importo	Num	Importo	Num	Importo	Num	Importo
JOHNSON & JOHNSON MEDICAL SPA	2020	32	131.726	0	0	0	0	0	0
LIFECARE S.R.L.	2020	1	7.098	0	0	0	0	0	0
MEDTRONIC ITALIA SPA	2020	25	17.225	0	0	1	33.877	0	0
MINICUCCI RENATO & C. S.A.S.	2020	1	238	0	0	0	0	0	0
PFIZER SRL	2020	3	24.565	0	0	0	0	0	0
PROV. RELIG. SS. APOSTOLI PIETRO E PAOLO	2020	2	398	0	0	0	0	0	0
RADIOLOGIA MEDICA REGINA MARGHERITA	2020	3	759	0	0	0	0	0	0
STUDIO PACINOTTI S.R.L.	2020	0	0	0	0	1	110.556	0	0
SYNERGO SRL CASA DI CURA PIERANGELI	2020	3	4.250	0	0	1	54.776	0	0
VILLA SERENA DR.L.PETRUZZI S.R.L.	2020	5	3.227	0	0	1	40.546	0	0
VUZA MARIA & C S.A.S.	2020	1	976	0	0	0	0	0	0
ASL 02 LANCIANO-VASTO-CHIETI	2019	1	876	0	0	0	0	0	0
AZIENDA .U.S.L. TERAMO	2019	2	2.147	0	0	0	0	0	0
CASA DI CURA MEDAGLIA D'ORO DE CESARIS S.P.A.	2019	0	0	1	50.470	0	0	0	0
FARMAFACTORING S.P.A.	2019	0	0	0	0	1	156.840	0	0
MANPOWER SRL	2019	7	13.025	0	0	0	0	0	0
ROCHE S.P.A.	2019	2	2.172	0	0	1	115.729	0	0
TAKEDA ITALIA SPA	2019	1	19.853	0	0	0	0	0	0
VILLA SERENA DR.L.PETRUZZI S.R.L.	2019	1	3.713	2	1.171.742	0	0	0	0
ASL 02 LANCIANO-VASTO-CHIETI	2018	8	2.131	0	0	0	0	0	0
ASL 1 AVEZZANO-SULMONA-L'AQUILA	2018	1	699	0	0	0	0	0	0
AZIENDA .U.S.L. TERAMO	2018	3	13.619	0	0	0	0	0	0
BRISTOL-MYERS-SQUIBB S.R.L.	2018	25	43.055	0	0	0	0	0	0
CARISCIA AGOSTINO	2018	1	3.933	0	0	0	0	0	0
TELECOM ITALIA SP.A.	2018	0	0	0	0	1	96.699	0	0
VILLA SERENA DR.L.PETRUZZI S.R.L.	2018	0	0	2	145.827	0	0	0	0
CARISCIA AGOSTINO	2017	1	1.968	0	0	0	0	0	0
FONDAZIONE DON CARLO GNOCCHI - ONLUS	2014	2	4.322	0	0	0	0	0	0

La sopravvenienza attiva per € 7.345.669,13 si riferisce alla mobilità intra-regionale come comunicato dalla Regione Abruzzo – Dipartimento Sanità nelle Linee Guida per la redazione del Bilancio di Esercizio.

Di seguito il dettaglio delle note di credito ricevute per extra-budget.

Forn	Descrizione Cliente/Fornitore	Anno Rif	Descrizione oggetto fatturazione	Importo
11673	4R SNC STUDIO DI RADIOLOGIA MEDICA	2020	Extra Budget 2020	192,27

Forn	Descrizione Cliente/Fornitore	Anno Rif	Descrizione oggetto fatturazione	Importo
145	CASA DI CURA MEDAGLIA D'ORO DE CESARIS S.P.A.	2019	Extra Budget 2019	50.470,05
16657	CENTRO DIAGNOSTICO ADRIATICO SRLEX LAB.DOTT.COLLEVECCHIO ROLANDO	2020	Extra Budget 2020	4.159,24
17693	CONSORZIO GRUPPO ATQ	2020	Extra Budget 2020	2.270,57
984	VILLA SERENA DR.L.PETRUZZI S.R.L.	2019	Extra Budget 2019	970.151,11
984	VILLA SERENA DR.L.PETRUZZI S.R.L.	2019	Extra Budget 2019	201.590,41
984	VILLA SERENA DR.L.PETRUZZI S.R.L.	2018	Extra Budget 2018	112.131,50
984	VILLA SERENA DR.L.PETRUZZI S.R.L.	2018	Decurtazioni NOC su produzione 2018	33.695,97

Di seguito il dettaglio delle note di credito ad importo maggiore di € 20.000.

Forn	Descrizione Cliente/Fornitore	Anno Rif	Descrizione oggetto fatturazione	Importo
12798	CLEAN SERVICE S.R.L.	2020	Storno errata fatturazione 2020	57.268,22
2254	FARMAFACTORING S.P.A.	2019	Storno errata fatturazione 2019	156.840,00
543	JANSSEN-CILAG S.P.A.	2020	Accordi MEAS AIFA - Registri monitoraggio 2020	25.641,00
2392	MEDTRONIC ITALIA SPA	2020	Storno errata fatturazione 2020	33.876,73
770	ROCHE S.P.A.	2019	Accordi MEAS AIFA - Registri monitoraggio 2020	115.728,72
11859	STUDIO PACINOTTI S.R.L.	2020	Storno errata fatturazione 2020	110.556,00
146	SYNERGO SRL CASA DI CURA PIERANGELI	2020	Rilevazione ticket su prestazioni di specialistica ambulatoriale 2020	54.776,32
798	TELECOM ITALIA SP.A.	2018	Storno errata fatturazione 2018	96.699,20
984	VILLA SERENA DR.L.PETRUZZI S.R.L.	2020	Rilevazione ticket su prestazioni di specialistica ambulatoriale 2020	40.545,75

PS03 - Insussistenze attive

Conto	Descrizione Conto	Anno 2014	Anno 2015	Anno 2016	Anno 2017	Anno 2018	Anno 2019	Anno 2020	Valore al 31/12/2021
0601020301	Insussistenze attive v/Aziende sanitarie pubbliche della Regione	0	0	0	0	0	0	21	21
0601020302	Insussistenze attive v/terzi relative alla mobilità extraregionale	0	0	0	0	0	0	0	0
0601020303	Insussistenze attive v/terzi relative al personale	0	0	0	0	0	0	0	0
0601020304	Insussistenze attive v/terzi relative alle convenzioni con medici di base	0	0	0	0	0	0	0	0
0601020305	Insussistenze attive v/terzi relative alle convenzioni per la specialistica	0	0	0	0	0	0	0	0
0601020306	Insussistenze attive v/terzi relative all'acquisto prestazioni sanitarie da operatori accreditati	144.520	0	0	0	0	0	0	144.520
0601020307	Insussistenze attive v/terzi relative all'acquisto di beni e servizi	306.474	0	0	0	0	14.358	0	320.833
0601020308	Altre insussistenze attive v/terzi	0	0	0	0	0	0	1.328.148	1.328.148
		450.995	0	0	0	0	14.358	1.328.168	1.793.521

Descrizione Cliente/Fornitore	Anno Rif	Importo Documento ≤ €20.000		Extra Budget o Decurtazioni NOC		Importo Documento ≥ €20.000		Altro	
		Num	Importo	Num	Importo	Num	Importo	Num	Importo
	2020	0	0	0	0	0	0	1	1.328.148
ASL 02 LANCIANO-VASTO-CHIETI	2020	1	21	0	0	0	0	0	0
LIFE TECHNOLOGIES ITALIA	2019	4	14.358	0	0	0	0	0	0
	2014	0	0	0	0	0	0	1	13.094.136
BIOMERIEUX ITALIA SPA	2014	39	57.151	0	0	0	0	0	0
FARMAFACTORING S.P.A.	2014	2	15.032	0	0	3	234.292	0	0
RESIDENZA IL GIARDINO SPA	2014	34	118.328	0	0	0	0	0	0
STATIC DI PESCARA SRL	2014	24	26.193	0	0	0	0	0	0

L'insussistenza attiva per € 1.328.147,53 si riferisce alla differenza tra quanto accantonato alla data del 31/12/2018 nel Fondo per Rinnovi CCNL dei MMG/PLS/CA e l'applicazione dell'accordo contabilizzata nell'Esercizio 2020.

Di seguito il dettaglio delle note di credito ad importo maggiore di € 20.000.

Forn	Descrizione Cliente/Fornitore	Anno Rif	Descrizione oggetto fatturazione	Importo
2254	FARMAFACTORING S.P.A.	2014	Storno Oneri finanziari	39.010,44
2254	FARMAFACTORING S.P.A.	2014	Storno Oneri finanziari	112.937,91
2254	FARMAFACTORING S.P.A.	2014	Storno Oneri finanziari	82.343,25

PS04 - Sopravvenienze passive

Conto	Descrizione Conto	Anno 2014	Anno 2015	Anno 2016	Anno 2017	Anno 2018	Anno 2019	Anno 2020	Valore al 31/12/2021
1001020301	Sopravvenienze passive v/Aziende sanitarie pubbliche relative alla mobilità intraregionale	0	0	0	0	0	0	0	0
1001020302	Altre sopravvenienze passive v/Aziende sanitarie pubbliche della Regione	0	0	0	0	0	775	68.371	69.146
1001020303	Sopravvenienze passive v/terzi relative alla mobilità extraregionale	0	0	0	0	0	0	0	0
1001020304	Sopravvenienze passive v/terzi relative al personale - dirigenza medica	0	0	0	0	0	0	0	0
1001020305	Sopravvenienze passive v/terzi relative al personale - dirigenza non medica	0	0	0	0	0	0	0	0
1001020306	Sopravvenienze passive v/terzi relative al personale - comparto	0	0	0	0	0	0	0	0
1001020307	Sopravvenienze passive v/terzi relative alle convenzioni con medici di base	0	0	0	0	0	0	0	0

Conto	Descrizione Conto	Anno 2014	Anno 2015	Anno 2016	Anno 2017	Anno 2018	Anno 2019	Anno 2020	Valore al 31/12/2021
1001020308	Sopravvenienze passive v/terzi relative alle convenzioni per la specialistica	0	0	0	0	0	0	0	0
1001020309	Sopravvenienze passive v/terzi relative all'acquisto prestazioni sanitarie da operatori accreditati	0	0	23.289	24.530	14.899	35.606	73.517	171.840
1001020310	Sopravvenienze passive v/terzi relative all'acquisto di beni e servizi	0	0	0	0	97.111	1.062.317	1.733.558	2.892.986
1001020311	Sopravvenienze passive per attività libero professionale	0	0	0	0	0	0	0	0
1001020312	Altre sopravvenienze passive v/terzi	0	0	0	0	73.197	0	27.080	100.276
		0	0	23.289	24.530	185.206	1.098.698	1.902.525	3.234.248

Descrizione Cliente/Fornitore	Anno Rif	Importo Documento <= €20.000		Extra Budget o Decurtazioni NOC		Importo Documento >= €20.000		Altro	
		Num	Importo	Num	Importo	Num	Importo	Num	Importo
ASL 1 AVEZZANO-SULMONA-L'AQUILA	2020	1	13.382	0	0	1	35.002	0	0
AZIENDA .U.S.L. TERAMO	2020	3	19.987	0	0	0	0	0	0
BANCA IFIS SPA	2020	1	14.880	0	0	0	0	0	0
BFF SPV S.R.L.	2020	6	18.688	0	0	0	0	0	0
CENTRO FISIOKINESITERAPICO DELLA DOT.MASCI GIOVANNA & C. S.A.S.	2020	1	18.797	0	0	0	0	0	0
CPL CONCORDIA SOC.COOP.	2020	0	0	0	0	3	634.388	0	0
CRYOLAB SRL	2020	1	12.200	0	0	0	0	0	0
DUSSMANN SERVICE S.R.L.	2020	5	25.120	0	0	1	20.030	0	0
F.LLI APPIGNANI S.A.S..C.	2020	0	0	0	0	1	56.278	0	0
FIDAS PESCARA DONATORI SANGUE	2020	0	0	0	0	1	41.412	0	0
MARIFARMA FM S.R.L.EX GLOBAL SERVICE SRL	2020	1	9.441	0	0	1	84.965	0	0
MEDICASA ITALIA S.P.A.	2020	0	0	0	0	1	301.702	0	0
SERVIZI OSPEDALIERI S.P.A.GRUPPO MANETENCOOP	2020	0	0	0	0	2	547.926	0	0
SMITH & NEPHEW S.R.L.	2020	9	12.297	0	0	0	0	0	0
VILLA SERENA DR.L.PETRUZZI S.R.L.	2020	0	0	0	0	1	36.032	0	0
ASL 1 AVEZZANO-SULMONA-L'AQUILA	2019	1	775	0	0	0	0	0	0

Descrizione Cliente/Fornitore	Anno Rif	Importo Documento <= €20.000		Extra Budget o Decurtazioni NOC		Importo Documento >= €20.000		Altro	
		Num	Importo	Num	Importo	Num	Importo	Num	Importo
BFF SPV S.R.L.	2019	5	35.606	0	0	0	0	0	0
BIOSENSORS BV	2019	6	11.330	0	0	0	0	0	0
DUSSMANN SERVICE S.R.L.	2019	0	0	0	0	2	282.834	0	0

Descrizione Cliente/Fornitore	Anno Rif	Importo Documento ≤ €20.000		Extra Budget o Decurtazioni NOC		Importo Documento ≥ €20.000		Altro	
		Num	Importo	Num	Importo	Num	Importo	Num	Importo
FARMAFACTORING S.P.A.	2019	4	32.160	0	0	4	224.120	0	0
HOSPITAL SERVICE SRL	2019	1	14.083	0	0	4	234.500	0	0
SERVIZI OSPEDALIERI S.P.A.GRUPPO MANETENCOOP	2019	0	0	0	0	2	257.883	0	0
SMITH & NEPHEW S.R.L.	2019	6	5.408	0	0	0	0	0	0
BFF SPV S.R.L.	2018	1	378	0	0	0	0	0	0
COMUNE DI SPOLTORE	2018	0	0	0	0	1	73.197	0	0
ENGINEERING INGEGNERIA INFORMATICA S.P.A	2018	0	0	0	0	2	94.117	0	0
SMITH & NEPHEW S.R.L.	2018	3	2.994	0	0	0	0	0	0
VILLA SERENA DR.L.PETRUZZI S.R.L.	2018	1	14.520	0	0	0	0	0	0
BFF SPV S.R.L.	2017	1	867	0	0	0	0	0	0
VILLA SERENA DR.L.PETRUZZI S.R.L.	2017	0	0	0	0	1	23.663	0	0
VILLA SERENA DR.L.PETRUZZI S.R.L.	2016	0	0	0	0	1	23.289	0	0

Di seguito il dettaglio delle fatture ad importo maggiore di € 20.000.

Forn	Descrizione Cliente/Fornitore	Anno Rif	Descrizione oggetto fatturazione	Importo
13749	ASL 1 AVEZZANO-SULMONA-L'AQUILA	2020	Costo materiali diagnostici e personale del C.R.I.T.T. per tipizzazione cordoni ombelicali (SCO) anno 2020	35.002,00
14343	COMUNE DI SPOLTORE	2018	Fitti passivi anno 2018-2020	73.196,67
3200	CPL CONCORDIA SOC.COOP.	2020	Noleggio gruppi frigoriferi anno 2020	58.045,15
3200	CPL CONCORDIA SOC.COOP.	2020	Noleggio gruppi elettrogeni anno 2020	69.660,96
3200	CPL CONCORDIA SOC.COOP.	2020	Rimborso consumi Utenze anno 2020	506.682,09
3277	DUSSMANN SERVICE S.R.L.	2019	Clausola di trattenuta a garanzia contratto Pulizia	180.226,99
3277	DUSSMANN SERVICE S.R.L.	2019	Clausola di trattenuta a garanzia contratto Ristorazione	102.606,52
3277	DUSSMANN SERVICE S.R.L.	2020	Clausola di trattenuta a garanzia contratto Ristorazione	20.029,52
10094	ENGINEERING INGEGNERIA INFORMATICA S.P.A	2018	Manutenzione evolutiva su contratto 2018 collaudata nel 2021	35.099,40
10094	ENGINEERING INGEGNERIA INFORMATICA S.P.A	2018	Manutenzione evolutiva su contratto 2018 collaudata nel 2021	59.017,50
33	F.LLI APPIGNANI S.A.S..C.	2020	Conguaglio contratto Sterilizzazione II semestre 2020	56.277,87
2254	FARMAFACTORING S.P.A.	2019	Oneri finanziari per ritardato pagamento siu fatture cedute	127.040,00
2254	FARMAFACTORING S.P.A.	2019	Oneri finanziari per ritardato pagamento siu fatture cedute	34.480,00
2254	FARMAFACTORING S.P.A.	2019	Oneri finanziari per ritardato pagamento siu fatture cedute	23.640,00
2254	FARMAFACTORING S.P.A.	2019	Oneri finanziari per ritardato pagamento siu fatture cedute	38.960,00
1572	FIDAS PESCARA DONATORI SANGUE	2020	Ristoro spese 2020 per donatori di sangue	41.412,00
15155	HOSPITAL SERVICE SRL	2019	Conguaglio contratto Lavanolo I trimestre 2019	64.143,35
15155	HOSPITAL SERVICE SRL	2019	Conguaglio contratto Lavanolo II trimestre 2019	72.426,79
15155	HOSPITAL SERVICE SRL	2019	Conguaglio contratto Lavanolo III trimestre 2019	72.604,97

Forn	Descrizione Cliente/Fornitore	Anno Rif	Descrizione oggetto fatturazione	Importo
15155	HOSPITAL SERVICE SRL	2019	Conguaglio contratto Lavanolo IV trimestre 2019	25.324,69
14933	MARIFARMA FM S.R.L.EX GLOBAL SERVICE SRL	2020	Conguaglio contratto Sterilizzazione II semestre 2020	84.964,96
11581	MEDICASA ITALIA S.P.A.	2020	Conguaglio contratto ADI 2020	301.701,81
2017	SERVIZI OSPEDALIERI S.P.A.GRUPPO MANETENCOOP	2019	Conguaglio contratto Lavanolo I semestre 2019	128.941,53
2017	SERVIZI OSPEDALIERI S.P.A.GRUPPO MANETENCOOP	2019	Conguaglio contratto Lavanolo II semestre 2019	128.941,43
2017	SERVIZI OSPEDALIERI S.P.A.GRUPPO MANETENCOOP	2020	Conguaglio contratto Lavanolo I semestre 2020	367.262,21
2017	SERVIZI OSPEDALIERI S.P.A.GRUPPO MANETENCOOP	2020	Conguaglio contratto Lavanolo II semestre 2020	180.663,31
984	VILLA SERENA DR.L.PETRUZZI S.R.L.	2016	Mantenimento Posti Letto dal 01/01/2016 al 31/12/2016	23.288,66
984	VILLA SERENA DR.L.PETRUZZI S.R.L.	2017	Mantenimento Posti Letto dal 01/01/2016 al 31/12/2016	23.662,56
984	VILLA SERENA DR.L.PETRUZZI S.R.L.	2020	Conguaglio prestazioni psicoriabilitative dal 01/03/2020 al 31/12/2020	36.031,50

PS05 - Insussistenze passive

Conto	Descrizione Conto	Anno 2014	Anno 2015	Anno 2016	Anno 2017	Anno 2018	Anno 2019	Anno 2020	Valore al 31/12/2021
1001020313	Insussistenze passive per quote F.S. vincolato	0	0	0	0	0	0	0	0
1001020401	Insussistenze passive v/Aziende sanitarie pubbliche della Regione	0	0	0	0	0	0	0	0
1001020402	Insussistenze passive v/terzi relative alla mobilità extraregionale	0	0	0	0	0	0	0	0
1001020403	Insussistenze passive v/terzi relative al personale	0	0	0	0	0	0	0	0
1001020406	Insussistenze passive v/terzi relative all'acquisto prestazioni sanitarie da operatori accreditati	0	0	0	0	0	0	0	0
1001020407	Insussistenze passive v/terzi relative all'acquisto di beni e servizi	0	0	0	0	0	0	0	0
1001020408	Altre insussistenze passive v/terzi	0	0	0	0	0	0	0	0
		0	0	0	0	0	0	0	0

Informazione		Se sì, illustrare
PS06. Esistono altre informazioni che si ritiene necessario fornire per soddisfare la regola generale secondo cui "Se le informazioni richieste da specifiche disposizioni di legge non sono sufficienti a dare una rappresentazione veritiera e corretta, si devono fornire le informazioni complementari necessarie allo scopo" (art. 2423 CC)?	NO	

5.28. Riconciliazione Ricavi e Costi infragruppo

RICAVI VS ASL 201

Ricavi ASL Pescara vs ASL 201	22.345,57
Costi ASL L'Aquila vs ASL Pescara	22.319,57
Differenza	26,00

La differenza è dovuta ai bolli	26,00
---------------------------------	-------

RICAVI VS ASL 202

Ricavi ASL Pescara vs ASL 202	112.269,05
Costi ASL Chieti vs ASL Pescara	98.720,04
Differenza	13.549,01

La differenza è dovuta alla fattura n. 17 del 11/01/2022 di € 13.531 e a bolli per € 18	13.549,01
---	-----------

RICAVI VS ASL 204

Ricavi ASL Pescara vs ASL 204	66.428,30
Costi ASL Teramo vs ASL Pescara	66.378,30
Differenza	50,00

La differenza è dovuta ai bolli	50,00
---------------------------------	-------

COSTI VS ASL 201

Costi ASL Pescara vs ASL 201	236.791,74
Ricavi ASL L'Aquila vs ASL Pescara	236.765,74
Differenza	26,00

La differenza è dovuta ai bolli	26,00
---------------------------------	-------

COSTI VS ASL 202

Costi ASL Pescara vs ASL 202	20.012,19
Ricavi ASL Chieti vs ASL Pescara	20.012,19
Differenza	-

--	--

COSTI VS ASL 204

Costi ASL Pescara vs ASL 204	29.071,12
Ricavi ASL Teramo vs ASL Pescara	29.065,12
Differenza	6,00

La differenza è dovuta ai bolli	6,00
---------------------------------	------

SP/CE	DLgs 118/11	Conto	Descrizione Conto	Saldo Iniziale	Dare	Avere	Saldo Finale
-------	-------------	-------	-------------------	----------------	------	-------	--------------

6. ALLEGATI ALLA NOTA INTEGRATIVA

6.1. Dettaglio Conti V Livello PDC Regione Abruzzo

ABA040	A.B.I.1	0102010327	Dispositivi vari	128.085	184.754	128.085	184.754
ABA040	A.B.I.1	0102010328	Dispositivi da somministrazione, prelievo e raccolta	545.010	654.132	545.010	654.132
ABA040	A.B.I.1	0102010329	Dispositivi per medicazioni generali e specialistiche	350.166	419.443	350.166	419.443
ABA040	A.B.I.1	0102010330	Dispositivi impiantabili attivi	8.215	4.836	8.215	4.836
ABA040	A.B.I.1	0102010331	Dispositivi medici - kit o assemblati	71.534	103.059	71.534	103.059
ABA050	A.B.I.1	0102010401	Prodotti dietetici	14.603	6.565	14.603	6.565
ABA050	A.B.I.1	0102010402	Alimenti per nutrizione artificiale senza AIC	54.891	54.548	54.891	54.548
ABA090	A.B.I.1	0102010801	Vetriere e materiale plastico per laboratorio	8.113	8.744	8.113	8.744
ABA090	A.B.I.1	0102010802	Materiali di consumo non specifici per strumentazione diagnostica	45.038	47.103	45.038	47.103
ABA090	A.B.I.1	0102010803	Altri beni e prodotti sanitari	379.319	267.269	379.319	267.269
ABA130	A.B.I.2	0102011101	Materiali di guardaroba, di pulizia, e di convivenza in genere	28.749	28.509	28.749	28.509
ABA150	A.B.I.2	0102011301	Supporti informatici	103.769	136.182	103.769	136.182
ABA150	A.B.I.2	0102011302	Cancelleria e stampati	110.366	116.882	110.366	116.882
ABA160	A.B.I.2	0102011401	Materiale per la manutenzione di immobili e loro pertinenze	10.414	6.521	10.414	6.521
ABA160	A.B.I.2	0102011403	Materiale per la manutenzione di attrezzature tecnico scientifiche sanitarie	2.314	1.997	2.314	1.997
ABA160	A.B.I.2	0102011405	Materiale per la manutenzione di altro	2.639	2.616	2.639	2.616
ABA170	A.B.I.2	0102011501	Altri beni e prodotti non sanitari	3.205	5.045	3.205	5.045
ABA201	A.B.II.1.a.1	0102020101	Crediti v/Stato per spesa corrente - FSN indistinto	6.883	48.492	45.114	10.260
ABA280	A.B.II.1.b	0102020801	Crediti v/Stato per finanziamenti per investimenti	5.779.673	204.470	1.237.723	4.746.421
ABA310	A.B.II.1.c.2	0102020902	Crediti v/Stato per ricerca finalizzata - Ministero della Salute	92.149	0	0	92.149
ABA390	A.B.II.2.a.1.a	0102021103	Crediti v/Regione o Provincia Autonoma per quota FSR	99.713.890	694.950.517	688.966.290	105.698.118
ABA400	A.B.II.2.a.1.a	0102021104	Crediti v/Regione o Provincia Autonoma per mobilità attiva intraregionale	1.256.839	111.224.854	111.224.854	1.256.839
ABA410	A.B.II.2.a.1.a	0102021107	Crediti v/Regione o Provincia Autonoma per mobilità attiva extraregionale	19.005.500	8.295.911	8.295.911	19.005.500
ABA420	A.B.II.2.a.1.a	0102021109	Crediti v/Regione o Provincia Autonoma per acconto quota FSR	0	640.350.515	640.350.515	0
ABA430	A.B.II.2.a.1.b	0102021111	Crediti v/Regione o Provincia Autonoma per finanziamento sanitario aggiuntivo corrente LEA	10.250.972	3.409.366	3.128.099	10.532.239
ABA400	A.B.II.2.a.1.a	0102021115	Netting mobilità intraregionale ante 2007	15.592.904	0	0	15.592.904
ABA420	A.B.II.2.a.1.a	0102021117	Crediti v/Regione o provincia Autonoma per acconto quota FSR per DPC	0	53.834.279	53.834.279	0
ABA451	A.B.II.2.a.1.b	0102021118	Crediti v/Regione o Provincia Autonoma per spesa corrente - STP (ex D.lgs. 286/98)	60.486	0	60.486	0
ABA461	A.B.II.2.a.1.a	0102021119	Crediti v/Regione o Provincia Autonoma per mobilità attiva internazionale	0	72.858	72.858	0
ABA480	A.B.II.2.b.1	0102021201	Crediti v/Regione o Provincia Autonoma per finanziamenti per investimenti	38.255	0	0	38.255
ABA500	A.B.II.2.b.3	0102021203	Crediti v/Regione o Provincia Autonoma per ripiano perdite	10.236.853	7.192.012	10.236.853	7.192.012
ABA530	A.B.II.3	0102021301	Crediti v/Comuni	159.820	193.604	177.695	175.729
ABA530	A.B.II.3	0102021302	Fatture da emettere v/Comuni	50.415	20.291	50.415	20.291
ABA580	A.B.II.4.a	0102021418	Crediti v/ASL Avezzano Sulmona L'Aquila per altre prestazioni	341.387	1.685.223	23.432	2.003.178
ABA580	A.B.II.4.a	0102021419	Fatture da emettere v/ASL Avezzano Sulmona L'Aquila per altre prestazioni	8.350	6.307	8.350	6.307
ABA580	A.B.II.4.a	0102021420	Crediti v/ASL Lanciano Vasto Chieti per altre prestazioni	285.251	2.131.662	49.862	2.367.051

SP/CE	DLgs 118/11	Conto	Descrizione Conto	Saldo Iniziale	Dare	Avere	Saldo Finale
ABA580	A.B.II.4.a	0102021421	Fatture da emettere v/ASL Lanciano Vasto Chieti per altre prestazioni	8.108	20.813	8.108	20.813
ABA580	A.B.II.4.a	0102021424	Crediti v/ASL Teramo per altre prestazioni	3.837.138	4.923.442	1.278.449	192.145
AAA140	A.A.I.5	0101010602	Licenze d'uso software	2.457.352	35.041	0	2.492.393
AAA300	A.A.II.1.b	0101020102	Terreni indisponibili	942.655	0	0	942.655
AAA360	A.A.II.2.b	0101020301	Fabbricati strumentali (indisponibili)	175.663.080	12.796.835	270.898	188.189.017
AAA390	A.A.II.3	0101020404	Macchinari generici	8.081.908	563.612	0	8.645.519
AAA420	A.A.II.4	0101020502	Attrezzature generiche	86.968.296	8.045.284	217.361	94.796.220
AAA450	A.A.II.5	0101020601	Mobili e arredi	11.370.943	1.503.232	377.532	12.496.644
AAA480	A.A.II.6	0101020702	Ambulanze	503.055	89.042	0	592.097
AAA480	A.A.II.6	0101020703	Altri mezzi di trasporto	1.896.041	0	0	1.896.041
AAA520	A.A.II.8	0101020903	Computer e macchinari elettronici	5.868.540	370.183	0	6.238.724
AAA520	A.A.II.8	0101020904	Altri beni materiali	557.889	55.786	0	613.676
AAA540	A.A.II.9	0101021001	Fabbricati in costruzione	17.256.484	8.722.389	12.035.251	13.943.622
AAA540	A.A.II.9	0101021005	Acconti su future acquisizioni di immobilizzazioni materiali	1.334.388	78.544	87.187	1.325.745
AAA690	A.A.III.1.d	0101030404	Depositi cauzionali	14.036	0	0	14.036
ABA020	A.B.I.1	0102010101	Medicinali con AIC	14.723.952	13.345.069	14.723.952	13.345.069
ABA020	A.B.I.1	0102010103	Ossigeno con AIC	83	2.509	83	2.509
ABA020	A.B.I.1	0102010104	Altri gas medicali con AIC	16	0	16	0
ABA020	A.B.I.1	0102010105	Emoderivati con AIC	305.145	443.991	305.145	443.991
ABA020	A.B.I.1	0102010106	Medicinali senza AIC	98.309	252.455	98.309	252.455
ABA020	A.B.I.1	0102010108	Farmaci innovativi	1.173.129	1.233.429	1.173.129	1.233.429
ABA040	A.B.I.1	0102010301	Strumentazione per bioimmagini e radioterapia	19.113	34.927	19.113	34.927
ABA040	A.B.I.1	0102010302	Materiale per sterilizzazione	13.447	2.777	13.447	2.777
ABA040	A.B.I.1	0102010303	Dispositivi per chirurgia mini-invasiva ed elettrochirurgia	112.111	152.468	112.111	152.468
ABA040	A.B.I.1	0102010304	Protesi ortopediche e mezzi per osteosintesi e sintesi tendineo-legamentosa	46.494	96.306	46.494	96.306
ABA040	A.B.I.1	0102010305	Protesi oculistiche	19.494	20.511	19.494	20.511
ABA040	A.B.I.1	0102010307	Altri dispositivi protesici impiantabili e prodotti per osteosintesi	2.709	1.562	2.709	1.562
ABA040	A.B.I.1	0102010308	Supporti e ausili tecnici per persone disabili	8.056	11.843	8.056	11.843
ABA040	A.B.I.1	0102010309	Dispositivi per emotrasfusione ed ematologia	84.641	49.978	84.641	49.978
ABA040	A.B.I.1	0102010310	Dispositivi per dialisi	248.525	384.619	248.525	384.619
ABA040	A.B.I.1	0102010311	Dispositivi medico-diagnostici in vitro (D.Lgs. 332/2000)	2.010.423	1.677.794	2.010.423	1.677.794
ABA040	A.B.I.1	0102010312	Strumentazione per esplorazioni funzionali ed interventi terapeutici	242.490	439.752	242.490	439.752
ABA040	A.B.I.1	0102010313	Strumentazione per radiologia diagnostica ed interventistica	577	379	577	379
ABA040	A.B.I.1	0102010314	Strumentario chirurgico pluriuso o riutilizzabile	24.708	65.440	24.708	65.440
ABA040	A.B.I.1	0102010315	Dispositivi protesici impiantabili - vari	17.098	33.228	17.098	33.228
ABA040	A.B.I.1	0102010316	Dispositivi per sistema artero-venoso	210.335	163.851	210.335	163.851
ABA040	A.B.I.1	0102010317	Guide per apparato cardiocircolatorio	20.991	28.432	20.991	28.432
ABA040	A.B.I.1	0102010318	Altri dispositivi per apparato cardiocircolatorio	131.526	259.491	131.526	259.491
ABA040	A.B.I.1	0102010319	Disinfettanti, antisettici e proteolitici (D.Lgs. 46/97)	37.162	57.025	37.162	57.025
ABA040	A.B.I.1	0102010320	Dispositivi per apparato gastrointestinale	65.608	74.837	65.608	74.837

SP/CE	DLgs 118/11	Conto	Descrizione Conto	Saldo Iniziale	Dare	Avere	Saldo Finale
ABA040	A.B.I.1	0102010321	Dispositivi da sutura	100.004	99.670	100.004	99.670
ABA040	A.B.I.1	0102010322	Dispositivi per sistema nervoso e midollare	17.622	66.252	17.622	66.252
ABA040	A.B.I.1	0102010323	Dispositivi per odontoiatria, oftalmologia e otorinolaringoiatria	39.441	85.999	39.441	85.999
ABA040	A.B.I.1	0102010324	Dispositivi per apparato respiratorio e anestesia	178.993	196.904	178.993	196.904
ABA040	A.B.I.1	0102010325	Dispositivi di protezione e ausili per incontinenza (D.Lgs. 46/97)	774.238	655.841	774.238	655.841
ABA040	A.B.I.1	0102010326	Dispositivi per apparato urogenitale	24.828	28.863	24.828	28.863
ABA580	A.B.II.4.a	0102021425	Fatture da emettere v/ASL Teramo per altre prestazioni	5.603	9.148	5.603	9.148
ABA600	A.B.II.4.b	0102021601	Crediti v/Aziende sanitarie pubbliche Extraregione	110.960	56.255	79.165	88.049
ABA600	A.B.II.4.b	0102021602	Fatture da emettere v/Aziende Sanitarie Pubbliche Extraregione	10.506	72.610	10.506	72.610
ABA620	A.B.II.5	0102021701	Crediti v/ARTA	5.931	0	0	5.931
ABA650	A.B.II.6	0102022002	Erario c/Ires per acconti versati	0	298.264	298.264	0
ABA650	A.B.II.6	0102022003	Erario c/ritenute	0	25	0	25
ABA650	A.B.II.6	0102022005	Erario c/Iva per acconti versati	53.902	15.712	53.794	15.820
ABA650	A.B.II.6	0102022006	Erario c/Iva chiesta a rimborso	7.502	0	7.502	0
ABA650	A.B.II.6	0102022009	Credito per IRAP	851.599	3.055.620	0	3.907.219
ABA650	A.B.II.6	0102022011	Altri crediti verso Erario	0	28.297	0	28.297
ABA670	A.B.II.7	0102022101	Crediti v/clienti privati	5.300.384	7.878.548	6.651.612	6.527.319
ABA670	A.B.II.7	0102022102	Fatture da emettere v/clienti privati	416.964	269.322	416.964	269.322
ABA670	A.B.II.7	0102022103	Crediti v/utenza per proventi da ticket	19.223	9.119.960	9.114.943	24.240
ABA670	A.B.II.7	0102022109	Crediti v/dipendenti	8.005	122.990	18.939	112.056
ABA670	A.B.II.7	0102022111	Acconti verso altri fornitori	46.678	0	0	46.678
ABA690	A.B.II.7	0102022301	Crediti v/altri soggetti pubblici	4.189.035	11.267.972	3.566.369	11.890.638
ABA690	A.B.II.7	0102022302	Fatture da emettere v/altri soggetti pubblici	0	222	0	222
ABA711	A.B.II.7	0102022501	Altri Crediti diversi	930.373	1.026.090	305.033	1.651.430
PDA220	P.D.5.f	0102022626	Note credito da ricevere v/Aziende sanitarie pubbliche Extraregione	1.806	0	1.806	0
PDA292	P.D.7	0102022637	Note credito da ricevere v/altri erogatori di prestazioni sanitarie - intraregione	25.493.242	1.641.431	1.121.832	26.012.841
PDA302	P.D.7	0102022638	Note credito da ricevere verso altri fornitori nazionali	1.044.891	2.476.875	1.044.891	2.476.875
PDA380	P.D.12	0102022641	Note credito da ricevere per altri debiti diversi	1.069	10.627	1.069	10.627
ABA760	A.B.IV.1	0102040101	Cassa ticket	20.000	0	15.000	5.000
ABA760	A.B.IV.1	0102040102	Cassa economale	0	102.382	101.955	428
ABA770	A.B.IV.2	0102040201	Istituto Tesoriere	97.421.107	722.134.533	763.122.322	56.433.317
ABA790	A.B.IV.4	0102040401	Conto corrente postale	1.667.011	804.039	1.772.090	698.961
ACA040	A.C.II	0103020101	Risconti attivi	7.541	235.895	7.541	235.895
PAA000	P.A.I	0201010101	Fondo di dotazione	0	0	3.878.916	3.878.916
PAA020	P.A.II.1	0201020101	Finanziamenti per beni di prima dotazione	52.976.478	20.550.506	0	32.425.972
PAA060	P.A.II.2.c	0201020401	Finanziamenti da Stato per investimenti - altro	5.779.673	0	204.470	5.984.143
PAA070	P.A.II.3	0201020501	Finanziamenti da Regione per investimenti	35.066.369	1.913.163	0	33.153.207
PAA080	P.A.II.4	0201020601	Finanziamenti da altri soggetti pubblici per investimenti	149.988	4.422	0	145.566
PAA090	P.A.II.5	0201020701	Finanziamenti per investimenti da rettifica contributi in conto esercizio	18.142.840	5.222.510	12.159.254	25.079.585
PAA100	P.A.III	0201030101	Riserve da donazioni e lasciti vincolati ad investimenti	892.551	252.646	71.173	711.078

SP/CE	DLgs 118/11	Conto	Descrizione Conto	Saldo Iniziale	Dare	Avere	Saldo Finale
PAA160	P.A.IV	0201040501	Riserve diverse	2.730.000	7	13.094.136	15.824.128
PAA200	P.A.V	0201050301	Altro - contributi per ripiano perdite	10.236.853	10.236.853	7.192.012	7.192.012
PAA210	P.A.VI	0201060101	Utili portati a nuovo	1.677	0	0	1.677
PAA210	P.A.VI	0201060102	Perdite portate a nuovo	10.236.853	7.192.012	10.236.853	7.192.012
PAA220	P.A.VII	0201070102	Perdita d'Esercizio	7.192.012	15.081.777	7.192.012	15.081.777
AAA150	A.A.I.5	0202010601	F.do Amm.to licenze d'uso software	2.125.102	0	138.541	2.263.643
AAA370	A.A.II.2.b	0202020301	F.do Amm.to Fabbricati strumentali (indisponibili)	105.918.408	0	5.168.314	111.086.722
AAA400	A.A.II.3	0202020701	F.do ammortamento macchinari generici	6.036.047	0	400.903	6.436.950
AAA430	A.A.II.4	0202021001	F.do Amm.to Attrezzature generiche	76.234.506	0	4.785.265	81.019.772
AAA460	A.A.II.5	0202021201	F.do Amm.to mobili e arredi	10.031.266	0	373.572	10.404.838
AAA490	A.A.II.6	0202021601	F.do Amm.to Ambulanze	174.347	0	125.825	300.172
AAA490	A.A.II.6	0202021701	F.do Amm.to Altri mezzi di trasporto	1.826.461	0	42.831	1.869.292
AAA530	A.A.II.8	0202022001	F.do Amm.to computer e macchinari elettronici	5.163.011	0	241.792	5.404.803
AAA530	A.A.II.8	0202022101	F.do Amm.to altri beni materiali	432.735	0	32.675	465.410
ABA580	A.B.II.4.a	0202030518	F.do svalutazione Crediti v/Aziende sanitarie pubbliche della Regione	3.259.927	0	0	3.259.927
ABA670	A.B.II.7	0202030524	F.do svalutazione crediti verso clienti privati	2.874.727	0	0	2.874.727
ABA711	A.B.II.7	0202030528	F.do svalutazione altri crediti diversi	300.000	0	0	300.000
ABA390	A.B.II.2.a.1.a	0202030529	F.do svalutazione crediti v/Regione o Provincia Autonoma per quota FSR	3.047.521	0	0	3.047.521
PBA020	P.B.2	0203020101	Fondo rischi per cause civili ed oneri processuali	14.894.027	1.451.583	34.096	13.476.540
PBA030	P.B.2	0203020201	Fondo rischi per contenzioso personale dipendente	3.196.494	1.247.908	75.421	2.024.007
PBA040	P.B.2	0203020301	Fondo rischi connessi all'acquisto di prestazioni sanitarie da privato	24.423.103	1.100.063	1.624.004	24.947.044
PBA051	P.B.2	0203020402	Fondo rischi per franchigia assicurativa	5.500.000	5.432.051	5.432.051	5.500.000
PBA160	P.B.4	0203040101	Quote inutilizzate contributi da Regione o Prov. Aut. per quota F.S. vincolato	0	0	25.678	25.678
PBA160	P.B.4	0203040113	Quote inutilizzate contributi da Regione per Progetti di PSN L 662/96	7.841.820	7.841.820	0	0
PBA151	P.B.4	0203040119	Quote inutilizzate contributi da Regione o Prov. Aut. per quota F.S. indistinto finalizzato	0	0	62.549	62.549
PBA170	P.B.4	0203040201	Quote inutilizzate contributi vincolati da soggetti pubblici (extra fondo)	121.574	121.574	199.206	199.206
PBA180	P.B.4	0203040301	Quote inutilizzate contributi per ricerca	142.000	0	0	142.000
PBA230	P.B.5	0203050201	Fondo rinnovi contrattuali personale dipendente	2.499.105	91.249	7.021.168	9.429.024
PBA240	P.B.5	0203050301	Fondo rinnovi convenzioni MMG/PLS/MCA	4.065.297	1.328.148	1.404.672	4.141.821
PBA250	P.B.5	0203050401	Fondo rinnovi convenzioni medici Sumai	351.182	111.399	177.197	416.980
PBA260	P.B.5	0203050501	Altri fondi per oneri e spese	115.926	0	0	115.926
PBA260	P.B.5	0203050508	Fondi per altri oneri da liquidare al personale	908.682	0	0	908.682
PCA000	P.C.1	0204010101	Fondo per premi operosità medici SUMAI	2.098.047	456.191	267.241	1.909.097
PDA090	P.D.3	0205030201	Debiti v/Regione o Provincia Autonoma per mobilità passiva intraregionale	20.765.656	48.253.063	48.253.063	20.765.656
PDA100	P.D.3	0205030301	Debiti v/Regione o Provincia Autonoma per mobilità passiva extraregionale	9.530.548	31.206.722	31.206.722	9.530.548
PDA110	P.D.3	0205030401	Acconto quota FSR da Regione o Provincia Autonoma	0	587.169.463	587.169.463	0
PDA110	P.D.3	0205030402	Acconto quota FSR per DPC da Regione o Provincia Autonoma	0	53.181.052	53.181.052	0
PDA120	P.D.3	0205030501	Altri debiti v/Regione o Provincia Autonoma - GSA	5.751.753	5.578.223	0	173.530
PDA101	P.D.3	0205030601	Debiti v/Regione o Provincia Autonoma per mobilità passiva internazionale	0	822.651	822.651	0

SP/CE	DLgs 118/11	Conto	Descrizione Conto	Saldo Iniziale	Dare	Avere	Saldo Finale
PDA210	P.D.5.d	0205050601	Debiti v/ASL Avezzano Sulmona L'Aquila per altre prestazioni	301.916	182.591	298.116	417.441
PDA210	P.D.5.d	0205050602	Fatture da ricevere v/ASL Avezzano Sulmona L'Aquila per altre prestazioni	141.507	141.507	98.527	98.527
PDA210	P.D.5.d	0205050603	Debiti v/ASL Lanciano Vasto Chieti per altre prestazioni	139.008	97.098	185.526	227.436
PDA210	P.D.5.d	0205050604	Fatture da ricevere v/ASL Lanciano Vasto Chieti per altre prestazioni	8.187	8.187	19.950	19.950
PDA210	P.D.5.d	0205050607	Debiti v/ASL Teramo per altre prestazioni	2.175.192	666.199	575.231	2.084.224
PDA210	P.D.5.d	0205050608	Fatture da ricevere v/ASL Teramo per altre prestazioni	52.434	52.434	0	0
PDA220	P.D.5.f	0205050701	Debiti v/Aziende sanitarie pubbliche Extraregione	235.268	385.554	249.387	99.102
PDA220	P.D.5.f	0205050702	Fatture da ricevere v/Aziende sanitarie pubbliche Extraregione	29.662	29.662	57.851	57.851
PDA220	P.D.5.f	0205050703	Debiti v/Aziende Ospedaliere, IRCCS, Policlinici, Fondazioni Extraregione	72.668	153.649	143.947	62.966
PDA220	P.D.5.f	0205050704	Fatture da ricevere v/Aziende Ospedaliere, IRCCS, Policlinici, Fondazioni Extraregione	12.565	12.565	10.050	10.050
PDA291	P.D.7	0205070101	Debiti v/medici di base	2.263.758	24.204.090	24.139.625	2.199.293
PDA291	P.D.7	0205070102	Debiti v/farmacie	6.543.072	45.920.773	46.709.526	7.331.825
PDA291	P.D.7	0205070103	Debiti v/medici SUMAI	111.909	2.492.444	2.795.009	414.474
PDA291	P.D.7	0205070108	Debiti v/Case di Cura	27.409.720	91.321.845	93.846.444	29.934.318
PDA291	P.D.7	0205070109	Fatture da ricevere v/Case di Cura	10.243.202	10.243.202	10.231.241	10.231.241
PDA291	P.D.7	0205070110	Debiti v/altri erogatori di prestazioni sanitarie - intraregione	52.421.925	29.393.132	29.502.407	52.531.200
PDA291	P.D.7	0205070111	Fatture da ricevere v/altri erogatori di prestazioni sanitarie - intraregione	7.338.113	7.338.113	2.170.948	2.170.948
PDA301	P.D.7	0205070201	Debiti verso altri fornitori nazionali	41.861.834	402.031.050	394.871.608	34.702.393
PDA301	P.D.7	0205070202	Fatture da ricevere verso altri fornitori nazionali	16.354.940	16.354.940	22.044.295	22.044.295
PDA301	P.D.7	0205070203	Debiti verso altri fornitori esteri	47.655	770.045	973.226	250.836
PDA301	P.D.7	0205070204	Fatture da ricevere verso altri fornitori esteri	128.738	128.738	24.818	24.818
PDA301	P.D.7	0205070205	Debiti verso professionisti e collaboratori (ad esclusione degli organi diretti)	283.047	2.634.780	2.446.311	94.577
PDA320	P.D.9	0205090101	Erario c/lres	0	298.264	298.264	0
PDA320	P.D.9	0205090102	Erario c/ritenute su lavoro autonomo	1.723.637	6.903.348	6.146.251	966.539
PDA320	P.D.9	0205090103	Erario c/ritenute su lavoro dipendente	5.645.035	35.870.204	36.257.399	6.032.231
PDA320	P.D.9	0205090104	Erario c/I.V.A.	29.604	749.519	750.426	30.511
PDA320	P.D.9	0205090105	Erario c/Irap	2.066.732	14.701.668	13.991.073	1.356.138
PDA320	P.D.9	0205090106	Altre imposte e tasse	0	19.416	38.576	19.160
PDA320	P.D.9	0205090107	Erario c/IVA - split payment	4.512.254	34.695.912	34.787.018	4.603.360
PDA330	P.D.11	0205100101	Debiti verso INPDAP	8.279.636	55.143.286	55.459.770	8.596.120
PDA330	P.D.11	0205100102	Debiti verso INPS lavoratori dipendenti	35.458	340.206	354.917	50.168
PDA330	P.D.11	0205100104	Debiti verso INAIL	0	1.009.899	1.185.297	175.399
PDA330	P.D.11	0205100105	Debiti verso ENPAM	890.591	10.496.562	10.535.176	929.205
PDA330	P.D.11	0205100106	Debiti verso ONAOSI	76.927	156.279	162.672	83.319
PDA330	P.D.11	0205100107	Debiti verso altri Istituti Previdenziali	135.233	762.521	687.766	60.477
PDA360	P.D.12	0205110203	Debiti verso personale retribuzioni esercizi precedenti	1.304.190	101.929	315.928	1.518.189
PDA360	P.D.12	0205110204	Debiti verso il personale dipendente per fondi aziendali esercizi precedenti	14.933.215	8.433.237	10.259.356	16.759.335
PDA360	P.D.12	0205110206	Altri debiti verso il personale per ferie maturate e non godute	162.166	10.524	60.197	211.839
PDA360	P.D.12	0205110207	Altri debiti verso il personale dipendente	2.403.456	106.521.324	105.704.121	1.586.254

SP/CE	DLgs 118/11	Conto	Descrizione Conto	Saldo Iniziale	Dare	Avere	Saldo Finale
PDA370	P.D.12	0205110301	Debiti v/gestioni liquidatorie	0	0	64.000	64.000
PDA380	P.D.12	0205110402	Debiti verso organi direttivi e istituzionali	0	210.897	210.897	0
PDA380	P.D.12	0205110403	Debiti verso assistiti	144.280	2.057.554	2.043.159	129.886
PDA380	P.D.12	0205110404	Altri debiti diversi	866.912	6.055.515	5.603.179	414.576
PDA380	P.D.12	0205110405	Debiti verso personale esterno non convenzionato	0	1.854.714	2.020.137	165.423
PDA380	P.D.12	0205110406	Debiti verso personale tirocinante e borsisti	0	88.210	88.210	0
PDA380	P.D.12	0205110407	Debiti verso altro personale esterno	7.138	7.138	0	0
PDA380	P.D.12	0205110408	Debiti verso personale universitario	16.391	562.109	566.354	20.636
PDA380	P.D.12	0205110409	Fatture da ricevere Altri debiti diversi	274.412	274.412	261.042	261.042
ABA580	A.B.II.4.a	0205110521	Note credito da emettere v/ASL Lanciano Vasto Chieti della Regione per altre prestazioni	2.176	2.176	0	0
ABA580	A.B.II.4.a	0205110523	Note credito da emettere v/ASL Teramo della Regione per altre prestazioni	0	0	240	240
ABA600	A.B.II.4.b	0205110528	Note credito da emettere verso ASL fuori regione per mobilità attiva non soggetta a compensazione	7.879	7.879	0	0
ABA670	A.B.II.7	0205110534	Note credito da emettere v/clienti privati	91	91	7.070	7.070
ABA690	A.B.II.7	0205110539	Note credito da emettere v/altri soggetti pubblici	0	0	517	517
AA0031	A.1.a	0301010101	Finanziamento indistinto	0	0	581.224.735	581.224.735
AA0031	A.1.a	0301010102	Finanziamento indistinto - Funzioni regionali	0	0	10.325.492	10.325.492
AA0032	A.1.a	0301010103	Finanziamento indistinto finalizzato da Regione	0	0	9.027.285	9.027.285
AA0040	A.1.a	0301010203	Quota per medicina Penitenziaria D.L.gs 230/99	0	0	47.292	47.292
AA0040	A.1.a	0301010204	Medicina Penitenziaria art. 2 comma 283 L. 244/07	0	0	632.906	632.906
AA0040	A.1.a	0301010212	Quota per progetti di PSN L. 662/96	0	0	10.773.188	10.773.188
AA0040	A.1.a	0301010216	Quota esenzione della percentuale di sconto per le farmacie con fatturato < 150.000 € da Regione o Prov. Aut. per quota F.S. regionale vincolato	0	0	25.678	25.678
AA0040	A.1.a	0301010217	Quota per Screening gratuito per eliminazione virus HCV	0	0	250.584	250.584
AA0070	A.1.b.1	0301020101	Contributi da Regione (extra fondo) vincolati	0	0	494.457	494.457
AA0150	A.1.b.6	0301020304	Contributi da amministrazioni statali (extra fondo) vincolati	0	0	7.151.224	7.151.224
AA0150	A.1.b.6	0301020306	Contributi da altri enti pubblici - vincolati	0	0	13.712	13.712
AA0170	A.1.b.6	0301020311	Contributi e trasferimenti correnti da Unione Europea	0	0	8.841.132	8.841.132
AA0170	A.1.b.6	0301020313	Contributi da altri soggetti pubblici (extra fondo) - altro	0	0	1.785.019	1.785.019
AA0141	A.1.b.6	0301020314	Contributi da Ministero della Salute (extra fondo)	0	0	332.693	332.693
AA0280	A.3	0302010105	Utilizzo fondi per quote inutilizzate contributi di esercizi precedenti da Regione per quota hanseniani L. 31/86	0	0	19.242	19.242
AA0280	A.3	0302010108	Utilizzo fondi per quote inutilizzate contributi di esercizi precedenti da Regione per quota Fondo esclusività L 488/99	0	0	201.002	201.002
AA0280	A.3	0302010112	Utilizzo fondi per quote inutilizzate contributi di esercizi precedenti da Regione per quota Progetti di PSN L 662/96	0	0	7.841.820	7.841.820
AA0280	A.3	0302010118	Utilizzo fondi per rimborsi maggiore spesa sostenuta per incremento tariffe termali	0	0	44.161	44.161
AA0290	A.3	0302020101	Utilizzo fondi per quote inutilizzate contributi di esercizi precedenti da soggetti pubblici (extra fondo) vincolati	0	0	105.736	105.736

SP/CE	DLgs 118/11	Conto	Descrizione Conto	Saldo Iniziale	Dare	Avere	Saldo Finale
AA0350	A.4.a	0303010101	Prestazioni di ricovero	0	0	28.376.471	28.376.471
AA0350	A.4.a	0303010102	Per assistenza ospedaliera (erogate da privato accreditato)	0	0	34.617.696	34.617.696
AA0360	A.4.a	0303010103	Prestazioni di specialistica ambulatoriale	0	0	6.667.702	6.667.702
AA0360	A.4.a	0303010105	Per altra assistenza specialistica ambulatoriale (erogate da privato accreditato)	0	0	2.563.055	2.563.055
AA0370	A.4.a	0303010107	Prestazioni di psichiatria residenziale e semiresidenziale nelle Strutture Psicoriabilitative (erogate da privato accreditato)	0	0	4.993.839	4.993.839
AA0380	A.4.a	0303010108	Prestazioni di File F	0	0	19.336.689	19.336.689
AA0390	A.4.a	0303010109	Prestazioni servizi MMG, PLS, Continuità assistenziale	0	0	185.331	185.331
AA0400	A.4.a	0303010110	Prestazioni servizi farmaceutica convenzionata	0	0	1.295.853	1.295.853
AA0410	A.4.a	0303010112	per assistenza termale (erogate da privato accreditato)	0	0	100.259	100.259
AA0420	A.4.a	0303010113	Prestazioni trasporto ambulanze ed elisoccorso	0	0	169.354	169.354
AA0430	A.4.a	0303010118	Per assistenza riabilitativa schema tipo previsto ex art. 26 L. 833/78	0	0	3.654.676	3.654.676
AA0430	A.4.a	0303010119	Per prestazioni ad anziani non autosufficienti nei Centri Residenziali	0	0	95.000	95.000
AA0430	A.4.a	0303010120	Per prestazioni ad anziani non autosufficienti nelle Residenze Sanitarie Assistite	0	0	1.823.261	1.823.261
AA0440	A.4.c	0303010203	Altre prestazioni sanitarie e sociosanitarie a rilevanza sanitaria erogate ad altri soggetti pubblici	0	0	51.723	51.723
AA0470	A.4.a	0303010302	Prestazioni ambulatoriali	0	0	1.236.164	1.236.164
AA0490	A.4.a	0303010304	Prestazioni di File F	0	0	1.597.917	1.597.917
AA0500	A.4.a	0303010305	Prestazioni servizi MMG, PLS, Continuità assistenziale Extraregione	0	0	128.073	128.073
AA0510	A.4.a	0303010306	Prestazioni servizi farmaceutica convenzionata Extraregione	0	0	141.945	141.945
AA0520	A.4.a	0303010307	Prestazioni termali Extraregione	0	0	375.451	375.451
AA0530	A.4.a	0303010308	Prestazioni trasporto ambulanze ed elisoccorso Extraregione	0	0	321.223	321.223
AA0550	A.4.a	0303010311	Ricavi per cessione di emocomponenti e cellule staminali Extraregione	0	0	145	145
AA0590	A.4.a	0303010314	Altre prestazioni sanitarie e socio-sanitarie a rilevanza sanitaria non soggette a compensazione Extraregione	0	0	80	80
AA0600	A.4.a	0303010315	Altre prestazioni sanitarie a rilevanza sanitaria - Mobilità attiva Internazionale	0	0	72.858	72.858
AA0620	A.4.a	0303020101	Prestazioni di ricovero da privati Extraregione in compensazione (mobilità attiva)	0	0	4.297.263	4.297.263
AA0630	A.4.a	0303020201	Prestazioni ambulatoriali da privati Extraregione in compensazione (mobilità attiva)	0	0	197.729	197.729
AA0660	A.4.c	0303030101	Proventi per rilascio cartelle cliniche, radiografie e certificati	0	200	137.548	137.348
AA0660	A.4.c	0303030103	Proventi per sanzioni in materia di lavoro	0	0	38.084	38.084
AA0660	A.4.c	0303030105	Proventi per sanzioni sanità pubblica veterinaria	0	0	2.361	2.361
AA0660	A.4.c	0303030106	Proventi per diritti veterinari ex art.3 D.lgs. 51/92	0	5.122	281.873	276.750
AA0660	A.4.c	0303030107	Proventi per sanzioni amministrative	0	0	108.158	108.158
AA0660	A.4.c	0303030108	Proventi sperimentazioni farmaci e cliniche	0	588	95.102	94.514
AA0660	A.4.c	0303030109	Proventi per servizi di medicina legale	0	0	343.986	343.986
AA0660	A.4.c	0303030110	Ricavi per somministrazione di vaccini	0	0	182.613	182.613
AA0660	A.4.c	0303030111	Proventi per prestazioni di medicina sportiva	0	0	23.683	23.683
AA0660	A.4.c	0303030114	Altri ricavi per prestazioni sanitarie erogate a soggetti privati	0	2.947	178.755	175.809
AA0660	A.4.c	0303030115	Ricavi per prestazioni specialistiche ambulatoriali (a privati paganti)	0	117	355.967	355.849

SP/CE	DLgs 118/11	Conto	Descrizione Conto	Saldo Iniziale	Dare	Avere	Saldo Finale
AA0660	A.4.c	0303030116	Ricavi per ricovero ospedaliero	0	1.508	34.278	32.770
AA0660	A.4.c	0303030117	Ricavi per prestazioni del dipartimento di prevenzione	0	0	298.970	298.970
AA0660	A.4.c	0303030118	Ricavi per consulenze sanitarie mediche e veterinarie	0	120	10.490	10.370
AA0660	A.4.c	0303030122	Ricavi cessione sangue ed emoderivati vs privati	0	662	568.024	567.362
AA0680	A.4.b	0303040101	Ricavi per prestazioni sanitarie intramoenia - Area ospedaliera	0	0	87.926	87.926
AA0690	A.4.b	0303040201	Ricavi per prestazioni sanitarie intramoenia - Area specialistica	0	21.243	3.283.681	3.262.438
AA0700	A.4.b	0303040301	Ricavi per prestazioni sanitarie intramoenia - Area sanità pubblica	0	189	12.264	12.075
AA0710	A.4.b	0303040401	Ricavi per prestazioni sanitarie intramoenia - Consulenze (ex art. 55 c. 1 lett. c), d) ed ex art. 57-58)	0	159.344	1.607.645	1.448.301
AA0730	A.4.b	0303040601	Ricavi per prestazioni sanitarie intramoenia - Altro	0	8.178	107.231	99.053
AA0740	A.4.b	0303040701	Ricavi per prestazioni sanitarie intramoenia - Altro (Aziende sanitarie pubbliche della Regione)	0	240	80.948	80.708
AA0760	A.5	0304010101	Rimborsi assicurativi	0	0	1.234.142	1.234.142
AA0780	A.5	0304020101	Rimborso degli oneri stipendiali del personale dell'azienda in posizione di comando presso la Regione	0	0	378.169	378.169
AA0830	A.5	0304030301	Altri concorsi, recuperi e rimborsi da parte di Aziende sanitarie pubbliche della Regione	0	4	80.989	80.985
AA0850	A.5	0304040101	Rimborso degli oneri stipendiali del personale dipendente dell'azienda in posizione di comando presso altri soggetti pubblici	0	0	127.131	127.131
AA0860	A.5	0304040201	Rimborsi per acquisto beni sanitari v/altri Enti Pubblici	0	0	1.350	1.350
AA0870	A.5	0304040303	Concorso da comuni per integr.rette RSA	0	3.932	36.313	32.381
AA0870	A.5	0304040304	Altri concorsi, recuperi e rimborsi da parte di altri soggetti pubblici	0	18	10.939	10.921
AA0920	A.5	0304050103	Ulteriore Pay-back	0	0	2.582.216	2.582.216
AA0930	A.5	0304050201	Altri concorsi, recuperi e rimborsi da privati	0	13.500	1.851.137	1.837.638
AA0950	A.6	0305010101	Compartecipazione alla spesa per prestazioni sanitarie - Ticket sulle prestazioni per visite specialistiche	0	3.044	1.221.805	1.218.761
AA0950	A.6	0305010102	Compartecipazione alla spesa per prestazioni sanitarie - Ticket sulle prestazioni per diagnostica strumentale	0	0	1.480.511	1.480.511
AA0950	A.6	0305010103	Compartecipazione alla spesa per prestazioni sanitarie - Ticket sulle prestazioni per analisi di laboratorio	0	0	2.260.297	2.260.297
AA0960	A.6	0305020101	Compartecipazione alla spesa per prestazioni sanitarie - Ticket sul pronto soccorso	0	0	244.418	244.418
AA1000	A.7	0306020101	Quota imputata all'esercizio dei finanziamenti per investimenti da Regione	0	0	1.913.163	1.913.163
AA1010	A.7	0306030101	Quota imputata all'esercizio dei finanziamenti per beni di prima dotazione	0	0	3.577.454	3.577.454
AA1020	A.7	0306040101	Quota imputata all'esercizio dei contributi in c/esercizio FSR destinati ad investimenti	0	0	5.222.510	5.222.510
AA1040	A.7	0306060101	Quota imputata all'esercizio di altre poste del patrimonio netto	0	0	257.075	257.075
AA1080	A.9	0308020101	Affitti attivi	0	6.768	350.885	344.117
AA1090	A.9	0308030102	Proventi per multe, ammende e contravvenzioni (non sanitarie)	0	0	13.449	13.449
AA1090	A.9	0308030104	Proventi per gestione distributori automatici di bibite	0	0	181.522	181.522
AA1090	A.9	0308030105	Proventi per corsi di formazione	0	8.040	103.428	95.388

SP/CE	DLgs 118/11	Conto	Descrizione Conto	Saldo Iniziale	Dare	Avere	Saldo Finale
AA1090	A.9	0308030109	Altri proventi non sanitari	0	307	56.104	55.797
BA2671	B.10.a	0309010401	Rimanenze finali medicinali con AIC	0	0	13.345.069	13.345.069
BA2671	B.10.a	0309010403	Rimanenze finali ossigeno con AIC	0	0	2.509	2.509
BA2671	B.10.a	0309010405	Rimanenze finali emoderivati con AIC	0	0	443.991	443.991
BA2671	B.10.a	0309010406	Rimanenze finali medicinali senza AIC	0	0	252.455	252.455
BA2673	B.10.a	0309010409	Rimanenze finali strumentazione per bioimmagini e radioterapia	0	0	34.927	34.927
BA2673	B.10.a	0309010410	Rimanenze finali materiale per sterilizzazione	0	0	2.777	2.777
BA2673	B.10.a	0309010411	Rimanenze finali dispositivi per chirurgia mini-invasiva ed elettrochirurgia	0	0	152.468	152.468
BA2673	B.10.a	0309010412	Rimanenze finali protesi ortopediche e mezzi per osteosintesi e sintesi tendineo-legamentosa	0	0	96.306	96.306
BA2673	B.10.a	0309010413	Rimanenze finali protesi oculistiche	0	0	20.511	20.511
BA2673	B.10.a	0309010415	Rimanenze finali altri dispositivi protesici impiantabili e prodotti per osteosintesi	0	0	1.562	1.562
BA2673	B.10.a	0309010416	Rimanenze finali supporti e ausili tecnici per persone disabili	0	0	11.843	11.843
BA2673	B.10.a	0309010417	Rimanenze finali dispositivi per emotrasfusione ed ematologia	0	0	49.978	49.978
BA2673	B.10.a	0309010418	Rimanenze finali strumentazione per esplorazioni funzionali ed interventi terapeutici	0	0	439.752	439.752
BA2673	B.10.a	0309010419	Rimanenze finali dispositivi per dialisi	0	0	384.619	384.619
BA2673	B.10.a	0309010420	Rimanenze finali strumentazione per radiologia diagnostica ed interventistica	0	0	379	379
BA2673	B.10.a	0309010421	Rimanenze finali strumentario chirurgico pluriuso o riutilizzabile	0	0	65.440	65.440
BA2673	B.10.a	0309010422	Rimanenze finali dispositivi medico-diagnostici in vitro (D.Lgs. 332/2000)	0	0	1.677.794	1.677.794
BA2673	B.10.a	0309010423	Rimanenze finali dispositivi protesici impiantabili - vari	0	0	33.228	33.228
BA2673	B.10.a	0309010424	Rimanenze finali dispositivi per sistema artero-venoso	0	0	163.851	163.851
BA2673	B.10.a	0309010425	Rimanenze finali guide per apparato cardiocircolatorio	0	0	28.432	28.432
BA2674	B.10.a	0309010426	Rimanenze finali prodotti dietetici	0	0	6.565	6.565
BA2674	B.10.a	0309010427	Rimanenze finali alimenti per nutrizione artificiale senza AIC	0	0	54.548	54.548
BA2678	B.10.a	0309010436	Rimanenze finali vetrerie e materiale plastico per laboratorio	0	0	8.744	8.744
BA2678	B.10.a	0309010437	Rimanenze finali materiali di consumo non specifici per strumentazione diagnostica	0	0	47.103	47.103
BA2678	B.10.a	0309010438	Rimanenze finali altri beni e prodotti sanitari	0	0	267.269	267.269
BA2673	B.10.a	0309010439	Rimanenze finali dispositivi da somministrazione, prelievo e raccolta	0	0	654.132	654.132
BA2673	B.10.a	0309010440	Rimanenze finali dispositivi impiantabili attivi	0	0	4.836	4.836
BA2673	B.10.a	0309010441	Rimanenze finali altri dispositivi per apparato cardiocircolatorio	0	0	259.491	259.491
BA2673	B.10.a	0309010442	Rimanenze finali disinfettanti, antisettici e proteolitici (D.Lgs. 46/97)	0	0	57.025	57.025
BA2673	B.10.a	0309010443	Rimanenze finali dispositivi per apparato gastrointestinale	0	0	74.837	74.837
BA2673	B.10.a	0309010444	Rimanenze finali dispositivi da sutura	0	0	99.670	99.670
BA2673	B.10.a	0309010445	Rimanenze finali dispositivi per sistema nervoso e midollare	0	0	66.252	66.252
BA2673	B.10.a	0309010446	Rimanenze finali dispositivi per odontoiatria, oftalmologia e otorinolaringoiatria	0	0	85.999	85.999
BA2673	B.10.a	0309010447	Rimanenze finali dispositivi per apparato respiratorio e anestesia	0	0	196.904	196.904
BA2673	B.10.a	0309010448	Rimanenze finali dispositivi di protezione e ausili per incontinenza (D.Lgs. 46/97)	0	0	655.841	655.841
BA2673	B.10.a	0309010449	Rimanenze finali dispositivi per apparato urogenitale	0	0	28.863	28.863

SP/CE	DLgs 118/11	Conto	Descrizione Conto	Saldo Iniziale	Dare	Avere	Saldo Finale
BA2673	B.10.a	0309010450	Rimanenze finali dispositivi vari	0	0	184.754	184.754
BA2673	B.10.a	0309010451	Rimanenze finali dispositivi per medicazioni generali e specialistiche	0	0	419.443	419.443
BA2671	B.10.a	0309010452	Rimanenze finali Farmaci innovativi	0	0	1.233.429	1.233.429
BA2673	B.10.a	0309010453	Rimanenze finali dispositivi medici - kit o assemblati	0	0	103.059	103.059
BA2682	B.10.b	0309010602	Rimanenze finali materiali di guardaroba, di pulizia e di convivenza in genere	0	0	28.509	28.509
BA2684	B.10.b	0309010604	Rimanenze finali supporti informatici	0	0	136.182	136.182
BA2684	B.10.b	0309010605	Rimanenze finali cancelleria e stampanti	0	0	116.882	116.882
BA2685	B.10.b	0309010606	Rimanenze finali materiali per la manutenzione di immobili e loro pertinenze	0	0	6.521	6.521
BA2685	B.10.b	0309010608	Rimanenze finali materiali per la manutenzione di attrezzature tecnico scientifiche sanitarie	0	0	1.997	1.997
BA2685	B.10.b	0309010610	Rimanenze finali di materiale per la manutenzione di altro	0	0	2.616	2.616
BA2686	B.10.b	0309010611	Rimanenze finali altri beni e prodotti non sanitari	0	0	5.045	5.045
BA0610	B.2.c	0309010805	Compartecipazione alla spesa per prestazioni sanitarie - Ticket sulle prestazioni assistenza specialistica ambulatoriale da Case di Cura private	0	0	1.151.634	1.151.634
BA0610	B.2.c	0309010806	Quota fissa di cui all'art. 17, comma 6, del D.L. 98/2011 per assistenza specialistica ambulatoriale da Case di Cura private	0	0	20	20
BA0620	B.2.c	0309010807	Compartecipazione alla spesa per prestazioni sanitarie - Ticket sulle prestazioni assistenza specialistica ambulatoriale da altri privati	0	4.608	249.142	244.535
BA0620	B.2.c	0309010808	Quota fissa di cui all'art. 17, comma 6, del D.L. 98/2011 per assistenza specialistica ambulatoriale da altri privati	0	0	30	30
BA0630	B.2.c	0309010809	Compartecipazione alla spesa per prestazioni sanitarie - Ticket sulle prestazioni assistenza specialistica ambulatoriale da privato per cittadini non residenti - Extraregione	0	97	4.078	3.981
BA0870	B.2.g	0309010905	Compartecipazione alla spesa per prestazioni sanitarie - Ticket sulle prestazioni trasferite dal regime di ricovero ordinario in regime ambulatoriale (DCA 50/2011) da Case di Cura private	0	0	77.279	77.279
BA1070	B.2.j	0309011001	Compartecipazione alla spesa per prestazioni sanitarie - Ticket sulle prestazioni termali in convenzione - da privato	0	0	23.317	23.317
BA1080	B.2.j	0309011003	Compartecipazione alla spesa per prestazioni sanitarie - Ticket sulle prestazioni termali in convenzione - da privato per cittadini non residenti - Extraregione	0	0	804	804
EA0040	E.1.b	0601020101	Proventi da donazioni e liberalità diverse	0	0	19.165	19.165
EA0060	E.1.b	0601020201	Sopravvenienze attive v/Aziende sanitarie pubbliche della Regione relative alla mobilità intraregionale	0	0	7.345.669	7.345.669
EA0060	E.1.b	0601020202	Altre sopravvenienze attive v/Aziende sanitarie pubbliche della Regione	0	1.846	41.197	39.351
EA0090	E.1.b	0601020204	Sopravvenienze attive v/terzi relative al personale	0	103.178	103.178	0
EA0120	E.1.b	0601020207	Sopravvenienze attive v/terzi relative all'acquisto prestazioni sanitarie da operatori accreditati	0	0	1.514.710	1.514.710
EA0130	E.1.b	0601020208	Sopravvenienze attive v/terzi relative all'acquisto di beni e servizi	0	105.915	1.005.458	899.543
EA0140	E.1.b	0601020210	Altre sopravvenienze attive v/terzi	0	3.149.842	3.182.694	32.852
EA0160	E.1.b	0601020301	Insussistenze attive v/Aziende sanitarie pubbliche della Regione	0	0	21	21

SP/CE	DLgs 118/11	Conto	Descrizione Conto	Saldo Iniziale	Dare	Avere	Saldo Finale
EA0220	E.1.b	0601020306	Insussistenze attive v/terzi relative all'acquisto prestazioni sanitarie da operatori accreditati	0	563.362	707.882	144.520
EA0230	E.1.b	0601020307	Insussistenze attive v/terzi relative all'acquisto di beni e servizi	0	19.465	340.298	320.833
EA0240	E.1.b	0601020308	Altre insussistenze attive v/terzi	0	14.476.569	15.804.717	1.328.148
BA0040	B.1.a	0701010101	Medicinali con AIC	0	77.871.038	6.574.032	71.297.006
BA0040	B.1.a	0701010102	Soluzioni infusionali con AIC	0	11	0	11
BA0051	B.1.a	0701010103	Ossigeno con AIC	0	1.795.349	150.000	1.645.349
BA0040	B.1.a	0701010104	Altri gas medicali con AIC	0	182.028	1.464	180.564
BA0040	B.1.a	0701010105	Emoderivati con AIC	0	2.339.947	20	2.339.927
BA0050	B.1.a	0701010106	Medicinali senza AIC	0	480.613	1.733	478.880
BA0040	B.1.a	0701010108	Farmaci innovativi	0	20.215.630	204.567	20.011.062
BA0090	B.1.a	0701010202	Sangue ed emocomponenti da pubblico (Aziende sanitarie pubbliche extra Regione) - Mobilità extraregionale	0	4.203	0	4.203
BA0090	B.1.a	0701010204	Costi per plasmaderivazione da pubblico (Aziende sanitarie pubbliche extra Regione) - Mobilità extraregionale	0	44.117	0	44.117
BA0220	B.1.a	0701010301	Strumentazione per bioimmagini e radioterapia	0	263.125	0	263.125
BA0220	B.1.a	0701010302	Materiale per sterilizzazione	0	64.867	3.179	61.689
BA0220	B.1.a	0701010303	Dispositivi per chirurgia mini-invasiva ed elettrochirurgia	0	1.827.409	3.728	1.823.681
BA0220	B.1.a	0701010304	Protesi ortopediche e mezzi per osteosintesi e sintesi tendineo-legamentosa	0	3.147.405	7.015	3.140.390
BA0220	B.1.a	0701010305	Protesi oculistiche	0	239.740	0	239.740
BA0220	B.1.a	0701010306	Protesi vascolari e cardiache	0	1.678.729	56.981	1.621.748
BA0220	B.1.a	0701010307	Altri dispositivi protesici impiantabili e prodotti per osteosintesi	0	47.717	0	47.717
BA0220	B.1.a	0701010308	Supporti e ausili tecnici per persone disabili	0	127.186	0	127.186
BA0220	B.1.a	0701010309	Dispositivi per emotrasfusione ed ematologia	0	1.118.528	716	1.117.811
BA0220	B.1.a	0701010310	Dispositivi per dialisi	0	1.477.155	6.813	1.470.342
BA0240	B.1.a	0701010311	Dispositivi medico-diagnostici in vitro (D.Lgs. 332/2000)	0	14.931.783	204.042	14.727.741
BA0220	B.1.a	0701010312	Dispositivi da somministrazione, prelievo e raccolta	0	3.937.132	45.627	3.891.505
BA0230	B.1.a	0701010313	Dispositivi impiantabili attivi	0	4.008.740	169.312	3.839.428
BA0220	B.1.a	0701010314	Strumentazione per esplorazioni funzionali ed interventi terapeutici	0	3.231.057	28.937	3.202.120
BA0220	B.1.a	0701010316	Strumentario chirurgico pluriuso o riutilizzabile	0	662.058	3	662.055
BA0220	B.1.a	0701010317	Dispositivi protesici impiantabili - vari	0	244.151	79	244.071
BA0220	B.1.a	0701010318	Dispositivi per sistema artero-venoso	0	2.082.720	14.672	2.068.048
BA0220	B.1.a	0701010319	Guide per apparato cardiocircolatorio	0	423.731	9.150	414.581
BA0220	B.1.a	0701010320	Altri dispositivi per apparato cardiocircolatorio	0	1.398.258	23.031	1.375.227
BA0220	B.1.a	0701010321	Disinfettanti, antisettici e proteolitici (D.Lgs. 46/97)	0	271.704	119	271.585
BA0220	B.1.a	0701010322	Dispositivi per apparato gastrointestinale	0	381.640	0	381.640
BA0220	B.1.a	0701010323	Dispositivi da sutura	0	1.326.504	24.607	1.301.897
BA0220	B.1.a	0701010324	Dispositivi per sistema nervoso e midollare	0	157.978	1.403	156.575
BA0220	B.1.a	0701010325	Dispositivi per odontoiatria, oftalmologia e otorinolaringoiatria	0	482.421	7.042	475.379
BA0220	B.1.a	0701010326	Dispositivi per apparato respiratorio e anestesia	0	1.101.987	2.564	1.099.423

SP/CE	DLgs 118/11	Conto	Descrizione Conto	Saldo Iniziale	Dare	Avere	Saldo Finale
BA0220	B.1.a	0701010327	Dispositivi di protezione e ausili per incontinenza (D.Lgs. 46/97)	0	3.742.316	11.508	3.730.808
BA0220	B.1.a	0701010328	Dispositivi per apparato urogenitale	0	207.194	0	207.194
BA0220	B.1.a	0701010329	Dispositivi vari	0	1.257.307	6.984	1.250.322
BA0220	B.1.a	0701010330	Dispositivi per medicazioni generali e specialistiche	0	2.427.578	12.900	2.414.678
BA0220	B.1.a	0701010331	Dispositivi medici - kit o assemblati	0	920.276	2.424	917.852
BA0250	B.1.a	0701010401	Prodotti dietetici	0	62.558	175	62.382
BA0250	B.1.a	0701010402	Alimenti per nutrizione artificiale senza AIC	0	455.076	990	454.086
BA0260	B.1.a	0701010502	Vaccini obbligatori	0	164.134	0	164.134
BA0260	B.1.a	0701010503	Altri vaccini	0	3.431.830	0	3.431.830
BA0280	B.1.a	0701010701	Medicinali ad uso veterinario	0	10.448	0	10.448
BA0280	B.1.a	0701010702	Materiali chirurgici, sanitari e diagnostici per uso veterinario	0	531	0	531
BA0290	B.1.a	0701010801	Vetriere e materiale plastico per laboratorio (senza CND)	0	37.432	0	37.432
BA0290	B.1.a	0701010802	Altri materiali di consumo non specifici per strumentazione diagnostica (senza CND)	0	134.448	22	134.426
BA0290	B.1.a	0701010803	Altri beni e prodotti sanitari (senza CND)	0	1.286.342	2.411	1.283.932
BA0320	B.1.b	0701020101	Prodotti alimentari	0	220	0	220
BA0330	B.1.b	0701020102	Materiali di guardaroba, di pulizia e di convivenza in genere	0	35.492	448	35.044
BA0340	B.1.b	0701020103	Combustibili, carburanti e lubrificanti	0	214.319	0	214.319
BA0350	B.1.b	0701020104	Supporti informatici	0	277.627	0	277.627
BA0350	B.1.b	0701020105	Cancelleria e stampati	0	407.655	2.137	405.519
BA0360	B.1.b	0701020106	Materiale per la manutenzione di immobili e loro pertinenze	0	156.229	1.070	155.159
BA0360	B.1.b	0701020108	Materiale per la manutenzione di attrezzature tecnico scientifiche sanitarie	0	41.879	0	41.879
BA0360	B.1.b	0701020110	Materiale per la manutenzione di altro	0	17.299	0	17.299
BA0370	B.1.b	0701020111	Altri beni e prodotti non sanitari	0	142.264	4.593	137.671
BA0430	B.2.a	0702010101	Costi per assistenza MMG	0	25.293.472	0	25.293.472
BA0440	B.2.a	0702010102	Costi per assistenza PLS	0	5.216.014	0	5.216.014
BA0450	B.2.a	0702010103	Costi per assistenza Continuità assistenziale	0	5.931.168	0	5.931.168
BA0460	B.2.a	0702010104	Costi per assistenza Medici 118	0	1.008.349	0	1.008.349
BA0460	B.2.a	0702010105	Altro (medicina dei servizi, psicologi, etc.) (esclusa IRAP)	0	129.217	16	129.201
BA0470	B.2.a	0702010106	Costi per medicina di base da pubblico (Aziende sanitarie pubbliche della Regione) - Mobilità intraregionale	0	78.460	0	78.460
BA0480	B.2.a	0702010107	Costi per medicina di base da pubblico (Aziende sanitarie pubbliche Extraregione) - Mobilità extraregionale	0	191.422	0	191.422
BA0500	B.2.b	0702010201	Acquisti servizi sanitari per farmaceutica da convenzione	0	44.987.158	0	44.987.158
BA0500	B.2.b	0702010202	Acquisti servizi sanitari sussidi Indennità per farmacie rurali ed altro	0	74.695	0	74.695
BA0510	B.2.b	0702010203	Costi per farmaceutica da pubblico (Aziende sanitarie pubbliche della Regione)- Mobilità intraregionale	0	1.141.170	0	1.141.170
BA0520	B.2.b	0702010204	Costi per farmaceutica da pubblico (Extraregione)	0	294.458	0	294.458
BA0540	B.2.c	0702010301	Costi per assistenza specialistica ambulatoriale da pubblico (Aziende sanitarie pubbliche della Regione)	0	8.187.087	0	8.187.087

SP/CE	DLgs 118/11	Conto	Descrizione Conto	Saldo Iniziale	Dare	Avere	Saldo Finale
BA0540	B.2.c	0702010302	Servizi sanitari da privato accreditato insito in Regione territorio extra ASL v/ cittadini residenti in territorio ASL - rientranti nei contratti negoziali (branche a visita)	0	178	0	178
BA0540	B.2.c	0702010303	Servizi sanitari da case di cura private insite in Regione territorio extra ASL v/ cittadini residenti in territorio ASL - rientranti nei contratti negoziali (assistenza specialistica ambulatoriale)	0	926.847	0	926.847
BA0540	B.2.c	0702010304	Servizi sanitari da altri soggetti privati insiti in Regione territorio extra ASL v/cittadini residenti nel territorio ASL rientranti nei contratti negoziali (assistenza specialistica ambulatoriale)	0	84.317	0	84.317
BA0550	B.2.c	0702010305	Costi per assistenza specialistica ambulatoriale da pubblico (altri soggetti pubblici della Regione)	0	817.405	67.622	749.783
BA0560	B.2.c	0702010306	Costi per assistenza specialistica ambulatoriale da pubblico (Extraregione)	0	3.447.372	0	3.447.372
BA0570	B.2.c	0702010307	Costi per assistenza specialistica ambulatoriale da privato - Medici SUMAI	0	4.272.384	49.820	4.222.564
BA0590	B.2.c	0702010308	Servizi sanitari per assistenza specialistica da IRCCS privati e Policlinici privati	0	176.919	1.777	175.142
BA0610	B.2.c	0702010310	Servizi sanitari da case di cura private insite nel territorio ASL v/ cittadini residenti nel territorio ASL - rientranti nei contratti negoziali (assistenza specialistica ambulatoriale)	0	4.730.390	531.755	4.198.635
BA0610	B.2.c	0702010311	Servizi sanitari da case di cura private insite nel territorio ASL v/cittadini residenti nella Regione in territorio extra ASL rientranti nei contratti negoziali (assist. specialistica ambulatoriale)	0	2.444.950	259	2.444.691
BA0620	B.2.c	0702010314	Servizi sanitari da privato accreditato insito nel territorio ASL v/ cittadini residenti in territorio ASL - rientranti nei contratti negoziali (branche a visita)	0	48.241	5.824	42.417
BA0620	B.2.c	0702010315	Servizi sanitari da privato accreditato insito nel territorio ASL v/ cittadini residenti nella Regione in territorio extra ASL - rientranti nei contratti negoziali (branche a visita)	0	4.361	0	4.361
BA0620	B.2.c	0702010316	Servizi sanitari da privato accreditato per cittadini residenti acquistate in strutture fuori Regione (branche a visita)	0	47	0	47
BA0620	B.2.c	0702010318	Servizi sanitari da altri soggetti privati insiti nel Territorio ASL v/ cittadini residenti nel territorio ASL - rientranti nei contratti negoziali (assistenza specialistica ambulatoriale)	0	3.193.460	113.200	3.080.260
BA0620	B.2.c	0702010319	Servizi sanitari da altri soggetti privati insiti nel territorio ASL v/cittadini residenti nella Regione in territorio extra ASL rientranti nei contratti negoziali (ass. specialistica ambulatoriale)	0	394.712	3.450	391.262
BA0630	B.2.c	0702010322	Servizi sanitari da privato accreditato v/ cittadini non residenti - extraregione (mobilità attiva in compensazione) (branche a visita)	0	507	0	507
BA0630	B.2.c	0702010323	Servizi sanitari da case di cura private v/ cittadini non residenti - extraregione (mobilità attiva in compensazione) (assistenza specialistica ambulatoriale)	0	156.959	59	156.900
BA0630	B.2.c	0702010324	Servizi sanitari da altri soggetti privati v/ cittadini non residenti - extraregione (mobilità attiva in compensazione) (assistenza specialistica ambulatoriale)	0	41.753	1.431	40.321
BA0560	B.2.c	0702010325	Costi per cessioni di emocomponenti e cellule staminali extraregione	0	129.811	0	129.811

SP/CE	DLgs 118/11	Conto	Descrizione Conto	Saldo Iniziale	Dare	Avere	Saldo Finale
BA0650	B.2.d	0702010402	Da privato accreditato insito in Regione territorio extra ASL v/ cittadini residenti in territorio ASL - rientranti nei contratti negoziali (riabilitazione ex art. 26)	0	4.957.046	0	4.957.046
BA0680	B.2.d	0702010405	Da privato accreditato insito nel territorio ASL v/ cittadini residenti in territorio ASL - rientranti nei contratti negoziali (riabilitazione ex art. 26)	0	10.806.801	14.298	10.792.503
BA0680	B.2.d	0702010406	Da privato accreditato insito nel territorio ASL v/ cittadini residenti nella Regione in territorio extra ASL - rientranti nei contratti negoziali (riabilitazione ex art. 26)	0	3.661.453	6.777	3.654.676
BA0690	B.2.d	0702010408	Da privato accreditato per cittadini residenti acquistate in strutture fuori Regione (riabilitazione ex art. 26)	0	519.397	0	519.397
BA0740	B.2.e	0702010504	Da privato per assistenza integrativa	0	2.500.268	82.831	2.417.437
BA0790	B.2.f	0702010604	Da privato per assistenza protesica	0	5.416.217	40.551	5.375.666
BA0790	B.2.f	0702010605	Da privato per materiale per incontinenza	0	1.244.676	9.290	1.235.387
BA0810	B.2.g	0702010701	Da pubblico per assistenza ospedaliera (Aziende sanitarie pubbliche della Regione)	0	19.863.582	0	19.863.582
BA0810	B.2.g	0702010702	Da privato accreditato per assistenza ospedaliera insito in Regione territorio extra ASL v/cittadini residenti in territorio ASL - rientranti nei contratti negoziali	0	4.538.964	0	4.538.964
BA0830	B.2.g	0702010704	Da pubblico per assistenza ospedaliera (Extraregione)	0	25.144.336	0	25.144.336
BA0890	B.2.g	0702010705	Da privato accreditato per assistenza ospedaliera per cittadini non residenti - extraregione (mobilità attiva in compensazione)	0	8.663.663	0	8.663.663
BA0870	B.2.g	0702010708	Da privato accreditato per assistenza ospedaliera insito nel territorio ASL v/ cittadini residenti in territorio ASL - rientranti nei contratti negoziali	0	29.299.778	1.043.726	28.256.052
BA0870	B.2.g	0702010709	Da privato accreditato per assistenza ospedaliera insito nel territorio ASL v/ cittadini residenti nella Regione in territorio extra ASL - rientranti nei contratti negoziali	0	36.369.410	0	36.369.410
BA0910	B.2.h	0702010802	Da privato accreditato insito in Regione territorio extra ASL v/ cittadini residenti in territorio ASL - rientranti nei contratti negoziali (Strutture Psicosocioriabilitative)	0	1.515.208	0	1.515.208
BA0930	B.2.h	0702010804	Da pubblico per psichiatria residenziale e semiresidenziale (Extraregione) - non soggette a compensazione	0	55.256	0	55.256
BA0940	B.2.h	0702010805	Da privato accreditato insito nel territorio ASL v/cittadini residenti in territorio ASL - rientranti nei contratti negoziali (Strutture Psicosocioriabilitative) (intraregionale)	0	4.143.220	0	4.143.220
BA0940	B.2.h	0702010806	Da privato accreditato insito nel territorio ASL v/cittadini residenti nella Regione in territorio extra ASL - rientranti nei contratti negoziali (Strutture psicosocioriabilitative) (intraregionale)	0	4.993.839	0	4.993.839
BA0940	B.2.h	0702010807	Da privato accreditato per cittadini residenti acquistate fuori contratti negoziali in strutture entro Regione (Strutture Psicosocioriabilitative) (intraregionale)	0	1.285.871	0	1.285.871
BA0950	B.2.h	0702010809	Da privato accreditato per cittadini residenti acquistate in strutture fuori Regione (Strutture Psicosocioriabilitative) (extraregionale)	0	1.624.024	0	1.624.024
BA0970	B.2.i	0702010901	Da pubblico per prestazioni di distribuzione farmaci File F (Aziende sanitarie pubbliche della Regione) - Mobilità intraregionale	0	4.985.881	0	4.985.881
BA0990	B.2.i	0702010903	Da pubblico per prestazioni di distribuzione farmaci File F (Extraregione)	0	1.750.654	0	1.750.654
BA1000	B.2.i	0702010905	Da privato (intraregionale) - Servizio di distribuzione farmaci PHT (DPC)	0	1.989.071	23.075	1.965.996

SP/CE	DLgs 118/11	Conto	Descrizione Conto	Saldo Iniziale	Dare	Avere	Saldo Finale
BA1040	B.2.j	0702011002	Da privato accreditato per prestazioni termali in convenzione insito in Regione territorio extra ASL v/ cittadini residenti in territorio ASL - rientranti nei contratti negoziali	0	46	0	46
BA1060	B.2.j	0702011004	Da pubblico per prestazioni termali in convenzione (Extraregione)	0	80.563	0	80.563
BA1070	B.2.j	0702011005	Da privato accreditato per prestazioni termali in convenzione insito nel territorio ASL v/ cittadini residenti in territorio ASL - rientranti nei contratti negoziali	0	73.914	828	73.085
BA1070	B.2.j	0702011006	Da privato accreditato per prestazioni termali in convenzione insito nel territorio ASL v/ cittadini residenti nella Regione in territorio extra ASL - rientranti nei contratti negoziali	0	127.785	0	127.785
BA1080	B.2.j	0702011009	Da privato per prestazioni termali in convenzione per cittadini non residenti - Extraregione (mobilità attiva in compensazione)	0	6.667	0	6.667
BA1100	B.2.k	0702011101	Da pubblico (Aziende sanitarie pubbliche della Regione) per trasporti sanitari per l'emergenza (Mobilità intraregionale)	0	43.272	0	43.272
BA1120	B.2.k	0702011105	Da pubblico per trasporti sanitari per l'emergenza (Extraregione)	0	119.785	0	119.785
BA1130	B.2.k	0702011107	Da privato per trasporti sanitari per l'emergenza	0	6.948.177	12.040	6.936.137
BA1130	B.2.k	0702011108	Da privato per altri tipi di trasporto sanitario	0	3.072.992	410.385	2.662.607
BA1152	B.2.l	0702011205	Da privato accreditato insito in Regione territorio extra ASL v/ cittadini residenti in territorio ASL - rientranti nei contratti negoziali (Centri Residenziali)	0	1.339.733	0	1.339.733
BA1152	B.2.l	0702011206	Da privato accreditato insito in Regione territorio extra ASL v/ cittadini residenti in territorio ASL - rientranti nei contratti negoziali (Residenze Sanitarie Assistite)	0	591.271	0	591.271
BA1170	B.2.l	0702011211	Da pubblico per assistenza geriatrica (extraregione) non soggetto a compensazione	0	164.550	0	164.550
BA1180	B.2.l	0702011215	Da privato accreditato insito nel territorio ASL v/ cittadini residenti in territorio ASL - rientranti nei contratti negoziali (Centri Residenziali)	0	688.433	10.657	677.776
BA1180	B.2.l	0702011216	Da privato accreditato insito nel territorio ASL v/ cittadini residenti nella Regione in territorio extra ASL - rientranti nei contratti negoziali (Centri Residenziali)	0	95.000	0	95.000
BA1180	B.2.l	0702011218	Da privato accreditato insito nel territorio ASL v/ cittadini residenti in territorio ASL - rientranti nei contratti negoziali (Residenze Sanitarie Assistite)	0	3.051.788	39.253	3.012.535
BA1180	B.2.l	0702011219	Da privato accreditato insito nel territorio ASL v/ cittadini residenti nella Regione in territorio extra ASL - rientranti nei contratti negoziali (Residenze Sanitarie Assistite)	0	1.850.851	27.590	1.823.261
BA1180	B.2.l	0702011221	Da privato per assistenza ai tossicodipendenti e alcolisti (intraregionale)	0	897.966	12.400	885.566
BA1180	B.2.l	0702011224	Assistenza Domiciliare Integrata da privato (intraregionale)	0	6.425.617	154.068	6.271.549
BA1180	B.2.l	0702011225	Altre prestazioni socio sanitarie a rilevanza sanitaria da privato (intraregionale e extraregionale)	0	292.735	0	292.735
BA1190	B.2.l	0702011226	Da privato accreditato per assistenza geriatrica per cittadini residenti acquistate in strutture fuori Regione (Centri Residenziali)	0	250.630	0	250.630
BA1190	B.2.l	0702011228	Da privato per assistenza ai tossicodipendenti e alcolisti (extraregionale)	0	1.240.309	14.284	1.226.025
BA1210	B.2.m	0702011301	Compartecipazione al personale per attività libero professionale intramoenia - Area ospedaliera	0	58.817	0	58.817

SP/CE	DLgs 118/11	Conto	Descrizione Conto	Saldo Iniziale	Dare	Avere	Saldo Finale
BA1210	B.2.m	0702011302	Fondo perequativo per attività libero professionale intramoenia - Area ospedaliera	0	2.657	0	2.657
BA1220	B.2.m	0702011304	Compartecipazione al personale per attività libero professionale intramoenia - Area specialistica	0	2.364.177	71.412	2.292.766
BA1220	B.2.m	0702011305	Fondo perequativo per attività libero professionale intramoenia - Area specialistica	0	174.515	0	174.515
BA1230	B.2.m	0702011307	Compartecipazione al personale per attività libero professionale intramoenia - Area sanità pubblica	0	10.214	0	10.214
BA1230	B.2.m	0702011308	Fondo perequativo per attività libero professionale intramoenia - Area sanità pubblica	0	566	0	566
BA1240	B.2.m	0702011310	Compartecipazione al personale per attività libero professionale intramoenia - Consulenze (ex art. 55 c. 1 lett. c), d) ed ex art. 57-58)	0	917.367	0	917.367
BA1260	B.2.m	0702011316	Compartecipazione al personale per attività libero professionale intramoenia - Altro	0	87.301	0	87.301
BA1290	B.2.n	0702011401	Contributi ad associazioni di volontariato	0	366.049	0	366.049
BA1300	B.2.n	0702011402	Rimborsi per cure all'estero	0	436	0	436
BA1310	B.2.n	0702011404	Contributi ad Agenzia Sanitaria Regionale ASR	0	3.300	0	3.300
BA1330	B.2.n	0702011407	Quota 3,5% a servizi veterinari della regione D.lgs 432/98	0	16.007	0	16.007
BA1330	B.2.n	0702011408	Quota 0,5% a laboratori nazionali D.lgs 432/98	0	2.112	0	2.112
BA1330	B.2.n	0702011410	Sussidi nefropatici	0	60.226	0	60.226
BA1330	B.2.n	0702011411	Contributi e sussidi per disabili psichici	0	1.535.982	65.982	1.469.999
BA1330	B.2.n	0702011412	Altri rimborsi, assegni e contributi	0	751.119	0	751.119
BA1360	B.2.o	0702011501	Consulenze sanitarie e sociosanitarie da Aziende sanitarie pubbliche della Regione	0	216.750	0	216.750
BA1390	B.2.o	0702011503	Consulenze sanitarie da privato - articolo 55, comma 2, CCNL 8 giugno 2000	0	3.822.039	0	3.822.039
BA1400	B.2.o	0702011504	Altre consulenze sanitarie e sociosanitarie da privato	0	1.001	0	1.001
BA1400	B.2.o	0702011505	Consulenze sanitarie e sociosanitarie da privato	0	2.501.766	158.587	2.343.179
BA1410	B.2.o	0702011509	Collaborazioni coordinate e continuative sanitarie e sociosanitarie da privato	0	2.850.831	0	2.850.831
BA1420	B.2.o	0702011510	Indennità a personale universitario - area sanitaria	0	398.708	12.563	386.146
BA1430	B.2.o	0702011511	Lavoro interinale - area sanitaria	0	3.880.289	154.365	3.725.924
BA1440	B.2.o	0702011516	Personale tirocinante compresi oneri riflessi	0	60.505	3.911	56.594
BA1440	B.2.o	0702011517	Borsisti compresi oneri riflessi	0	42.227	0	42.227
BA1480	B.2.o	0702011522	Rimborso oneri stipendiali personale sanitario in comando da aziende di altre Regioni (Extraregione)	0	15.660	0	15.660
BA1530	B.2.p	0702011604	Altri servizi sanitari da privato	0	4.186.781	245.259	3.941.523
BA1540	B.2.p	0702011605	Costi per servizi sanitari - Mobilità internazionale passiva	0	822.651	0	822.651
BA1580	B.3.a	0702020101	Lavanderia	0	4.978.212	388.035	4.590.177
BA1590	B.3.a	0702020102	Pulizia	0	8.827.991	2.237.573	6.590.418
BA1610	B.3.a	0702020104	Riscaldamento	0	1.903.159	0	1.903.159
BA1620	B.3.a	0702020105	Servizi di assistenza informatica	0	2.461.245	847.684	1.613.562
BA1630	B.3.a	0702020106	Servizi trasporti (non sanitari)	0	5.368	0	5.368

SP/CE	DLgs 118/11	Conto	Descrizione Conto	Saldo Iniziale	Dare	Avere	Saldo Finale
BA1640	B.3.a	0702020108	Smaltimento rifiuti sanitari speciali	0	2.069.579	301.600	1.767.978
BA1650	B.3.a	0702020109	Utenze telefoniche	0	549.634	18.559	531.076
BA1660	B.3.a	0702020110	Utenze elettricità	0	3.252.282	323.985	2.928.296
BA1670	B.3.a	0702020111	Altre utenze	0	1.044.229	1.145	1.043.084
BA1690	B.3.a	0702020112	Premi di assicurazione - R.C. Professionale	0	4.496.636	0	4.496.636
BA1700	B.3.a	0702020113	Premi di assicurazione per rischi su immobili	0	100.837	0	100.837
BA1700	B.3.a	0702020114	Premi di assicurazione RC automezzi	0	84.339	0	84.339
BA1700	B.3.a	0702020115	Premi di assicurazione altri premi di assicurazione	0	184.289	0	184.289
BA1740	B.3.a	0702020118	Servizio di vigilanza e sicurezza	0	3.334.553	0	3.334.553
BA1740	B.3.a	0702020119	Altri servizi appaltati	0	9.513.606	251.834	9.261.772
BA1740	B.3.a	0702020121	Spese postali	0	502.899	72	502.827
BA1740	B.3.a	0702020122	Quote per spese condominiali	0	31.422	0	31.422
BA1740	B.3.a	0702020123	Spese legali	0	437.477	91.683	345.793
BA1740	B.3.a	0702020124	Bolli e marchi	0	256	6	250
BA1740	B.3.a	0702020125	Abbonamenti, riviste e libri	0	16.966	0	16.966
BA1602	B.3.a	0702020137	Mensa degenti	0	3.724.377	300.000	3.424.377
BA1601	B.3.a	0702020138	Mensa dipendenti	0	262.259	0	262.259
BA1790	B.3.b	0702020203	Consulenze amministrative e fiscali	0	35.990	0	35.990
BA1790	B.3.b	0702020204	Consulenze tecniche	0	94.057	14.899	79.157
BA1790	B.3.b	0702020205	Consulenze legali	0	272.657	12.323	260.334
BA1800	B.3.b	0702020215	Collaborazioni coordinate e continuative non sanitarie da privato - ruolo amministrativo	0	19.389	0	19.389
BA1830	B.3.b	0702020223	Personale religioso adibito a mansioni non sanitarie	0	125.237	0	125.237
BA1890	B.3.c	0702020301	Formazione (esternalizzata e non) da pubblico	0	32.885	0	32.885
BA1900	B.3.c	0702020302	Formazione (esternalizzata e non) da privato	0	322.348	45.323	277.025
BA1920	B.4	0703010101	Manutenzione e riparazione ai fabbricati e loro pertinenze immobili istituzionali o indisponibili	0	10.434.679	2.347.270	8.087.409
BA1920	B.4	0703010102	Manutenzione e riparazione ai fabbricati e loro pertinenze immobili da reddito o disponibili	0	2.205	0	2.205
BA1940	B.4	0703030101	Manutenzione e riparazione alle attrezzature sanitarie e scientifiche	0	5.685.267	50.596	5.634.671
BA1960	B.4	0703050101	Manutenzione e riparazione agli automezzi	0	188.325	0	188.325
BA1970	B.4	0703060101	Altre manutenzioni e riparazioni	0	1.091.749	256.415	835.334
BA2000	B.5	0704010101	Fitti passivi	0	1.206.969	14.484	1.192.485
BA2020	B.5	0704020102	Canoni di noleggio - area sanitaria - attrezzature sanitarie	0	4.738.234	653.774	4.084.460
BA2020	B.5	0704020103	Altri canoni di noleggio area sanitaria	0	224.322	0	224.322
BA2030	B.5	0704020201	Canoni di noleggio - area non sanitaria - automezzi non sanitari	0	112.625	0	112.625
BA2030	B.5	0704020202	Canoni di noleggio - area non sanitaria - attrezzature non sanitarie	0	237.553	2.147	235.406
BA2030	B.5	0704020203	Altri canoni di noleggio area non sanitaria	0	14.019	0	14.019
BA2120	B.6.a	0705010101	Costo del personale dirigente medico - tempo indeterminato - Competenze fisse	0	48.768.179	1.350	48.766.829
BA2120	B.6.a	0705010102	Costo del personale dirigente medico - tempo indeterminato - Indennità variabili	0	1.967.405	0	1.967.405

SP/CE	DLgs 118/11	Conto	Descrizione Conto	Saldo Iniziale	Dare	Avere	Saldo Finale
BA2120	B.6.a	0705010103	Costo del personale dirigente medico - tempo indeterminato - Premi e Incentivazioni	0	3.248.773	0	3.248.773
BA2120	B.6.a	0705010104	Costo del personale dirigente medico - tempo indeterminato - Straordinario	0	947.158	0	947.158
BA2120	B.6.a	0705010105	Costo del personale dirigente medico - tempo indeterminato - Oneri Sociali	0	15.740.310	0	15.740.310
BA2120	B.6.a	0705010107	Costo del personale dirigente medico - tempo indeterminato - Altri costi del personale	0	13.103	0	13.103
BA2130	B.6.a	0705010108	Costo del personale dirigente medico (non art. 15-septies D.Lgs. 502/92)- tempo determinato - Competenze fisse	0	2.021.859	0	2.021.859
BA2130	B.6.a	0705010109	Costo del personale dirigente medico (non art. 15-septies D.Lgs. 502/92)- tempo determinato - Indennità variabili	0	98.100	0	98.100
BA2130	B.6.a	0705010110	Costo del personale dirigente medico (non art. 15-septies D.Lgs. 502/92)- tempo determinato - Premi e Incentivazioni	0	148.626	0	148.626
BA2130	B.6.a	0705010111	Costo del personale dirigente medico (non art. 15-septies D.Lgs. 502/92)- tempo determinato - Straordinario	0	29.870	0	29.870
BA2130	B.6.a	0705010112	Costo del personale dirigente medico (non art. 15-septies D.Lgs. 502/92)- tempo determinato - Oneri Sociali	0	637.131	0	637.131
BA2130	B.6.a	0705010114	Costo del personale dirigente medico (non art. 15-septies D.Lgs. 502/92)- tempo determinato - Altri costi del personale	0	682	0	682
BA2160	B.6.b	0705010201	Costo del personale dirigente non medico - tempo indeterminato - Competenze fisse	0	3.412.746	0	3.412.746
BA2160	B.6.b	0705010202	Costo del personale dirigente non medico - tempo indeterminato - Indennità variabili	0	20.629	0	20.629
BA2160	B.6.b	0705010203	Costo del personale dirigente non medico - tempo indeterminato - Premi e Incentivazioni	0	238.884	0	238.884
BA2160	B.6.b	0705010204	Costo del personale dirigente non medico - tempo indeterminato - Straordinario	0	146.999	0	146.999
BA2160	B.6.b	0705010205	Costo del personale dirigente non medico - tempo indeterminato - Oneri Sociali	0	1.006.193	0	1.006.193
BA2160	B.6.b	0705010207	Costo del personale dirigente non medico - tempo indeterminato - Altri costi del personale	0	864	0	864
BA2170	B.6.b	0705010208	Costo del personale dirigente non medico (non art. 15-septies D.Lgs. 502/92)- tempo determinato - Competenze fisse	0	724.168	0	724.168
BA2170	B.6.b	0705010209	Costo del personale dirigente non medico (non art. 15-septies D.Lgs. 502/92)- tempo determinato - Indennità variabili	0	1.188	0	1.188
BA2170	B.6.b	0705010210	Costo del personale dirigente non medico (non art. 15-septies D.Lgs. 502/92)- tempo determinato - Premi e Incentivazioni	0	101.747	0	101.747
BA2170	B.6.b	0705010211	Costo del personale dirigente non medico (non art. 15-septies D.Lgs. 502/92)- tempo determinato - Straordinario	0	470	0	470
BA2170	B.6.b	0705010212	Costo del personale dirigente non medico (non art. 15-septies D.Lgs. 502/92)- tempo determinato - Oneri Sociali	0	227.164	0	227.164
BA2170	B.6.b	0705010216	Costo del personale dirigente non medico art. 15-septies D.Lgs. 502/92- tempo determinato - Competenze fisse	0	57.000	0	57.000

SP/CE	DLgs 118/11	Conto	Descrizione Conto	Saldo Iniziale	Dare	Avere	Saldo Finale
BA2170	B.6.b	0705010217	Costo del personale dirigente non medico art. 15-septies D.Lgs. 502/92- tempo determinato - Indennità variabili	0	21	0	21
BA2170	B.6.b	0705010220	Costo del personale dirigente non medico art. 15-septies D.Lgs. 502/92- tempo determinato - Oneri Sociali	0	16.477	0	16.477
BA2200	B.6.c	0705020101	Costo del personale comparto ruolo sanitario - tempo indeterminato - Competenze fisse	0	47.962.572	0	47.962.572
BA2200	B.6.c	0705020102	Costo del personale comparto ruolo sanitario - tempo indeterminato - Indennità variabili	0	3.237.614	0	3.237.614
BA2200	B.6.c	0705020103	Costo del personale comparto ruolo sanitario - tempo indeterminato - Premi e Incentivazioni	0	2.444.073	0	2.444.073
BA2200	B.6.c	0705020104	Costo del personale comparto ruolo sanitario - tempo indeterminato - Straordinario	0	1.369.047	0	1.369.047
BA2200	B.6.c	0705020105	Costo del personale comparto ruolo sanitario - tempo indeterminato - Oneri Sociali	0	14.338.921	0	14.338.921
BA2200	B.6.c	0705020107	Costo del personale comparto ruolo sanitario - tempo indeterminato - Altri costi del personale	0	2.912	112	2.800
BA2210	B.6.c	0705020201	Costo del personale comparto ruolo sanitario - tempo determinato - Competenze fisse	0	6.623.099	133	6.622.966
BA2210	B.6.c	0705020202	Costo del personale comparto ruolo sanitario - tempo determinato - Indennità variabili	0	750.294	0	750.294
BA2210	B.6.c	0705020203	Costo del personale comparto ruolo sanitario - tempo determinato - Premi e Incentivazioni	0	353.218	0	353.218
BA2210	B.6.c	0705020204	Costo del personale comparto ruolo sanitario - tempo determinato - Straordinario	0	116.310	0	116.310
BA2210	B.6.c	0705020205	Costo del personale comparto ruolo sanitario - tempo determinato - Oneri Sociali	0	2.164.547	0	2.164.547
BA2250	B.6.d	0706010101	Costo del personale dirigente ruolo professionale - tempo indeterminato - Competenze fisse	0	289.767	0	289.767
BA2250	B.6.d	0706010102	Costo del personale dirigente ruolo professionale - tempo indeterminato - Indennità variabili	0	7.075	0	7.075
BA2250	B.6.d	0706010105	Costo del personale dirigente ruolo professionale - tempo indeterminato - Oneri Sociali	0	76.967	0	76.967
BA2260	B.6.d	0706010203	Costo del personale dirigente ruolo professionale (non art. 15-septies D.Lgs. 502/92)- tempo determinato - Premi e Incentivazioni	0	20.161	0	20.161
BA2260	B.6.d	0706010205	Costo del personale dirigente ruolo professionale (non art. 15-septies D.Lgs. 502/92)- tempo determinato - Oneri Sociali	0	4.798	0	4.798
BA2260	B.6.d	0706010208	Costo del personale dirigente ruolo professionale art. 15-septies D.Lgs. 502/92- tempo determinato - Competenze fisse	0	57.618	0	57.618
BA2260	B.6.d	0706010209	Costo del personale dirigente ruolo professionale art. 15-septies D.Lgs. 502/92- tempo determinato - Indennità variabili	0	4.361	0	4.361
BA2260	B.6.d	0706010212	Costo del personale dirigente ruolo professionale art. 15-septies D.Lgs. 502/92- tempo determinato - Oneri Sociali	0	17.216	0	17.216

SP/CE	DLgs 118/11	Conto	Descrizione Conto	Saldo Iniziale	Dare	Avere	Saldo Finale
BA2340	B.6.d	0707010101	Costo del personale dirigente ruolo tecnico - tempo indeterminato - Competenze fisse	0	262.143	0	262.143
BA2340	B.6.d	0707010103	Costo del personale dirigente ruolo tecnico - tempo indeterminato - Premi e Incentivazioni	0	15.121	0	15.121
BA2340	B.6.d	0707010105	Costo del personale dirigente ruolo tecnico - tempo indeterminato - Oneri Sociali	0	71.563	0	71.563
BA2380	B.6.e	0707020101	Costo del personale comparto ruolo tecnico - tempo indeterminato - Competenze fisse	0	12.687.928	0	12.687.928
BA2380	B.6.e	0707020102	Costo del personale comparto ruolo tecnico - tempo indeterminato - Indennità variabili	0	657.785	985	656.800
BA2380	B.6.e	0707020103	Costo del personale comparto ruolo tecnico - tempo indeterminato - Premi e Incentivazioni	0	805.703	0	805.703
BA2380	B.6.e	0707020104	Costo del personale comparto ruolo tecnico - tempo indeterminato - Straordinario	0	380.654	0	380.654
BA2380	B.6.e	0707020105	Costo del personale comparto ruolo tecnico - tempo indeterminato - Oneri Sociali	0	3.795.530	0	3.795.530
BA2380	B.6.e	0707020107	Costo del personale comparto ruolo tecnico - tempo indeterminato - Altri costi del personale	0	1.128	0	1.128
BA2390	B.6.e	0707020201	Costo del personale comparto ruolo tecnico - tempo determinato - Competenze fisse	0	3.079.532	177	3.079.354
BA2390	B.6.e	0707020202	Costo del personale comparto ruolo tecnico - tempo determinato - Indennità variabili	0	247.561	0	247.561
BA2390	B.6.e	0707020203	Costo del personale comparto ruolo tecnico - tempo determinato - Premi e Incentivazioni	0	248.103	0	248.103
BA2390	B.6.e	0707020204	Costo del personale comparto ruolo tecnico - tempo determinato - Straordinario	0	59.388	0	59.388
BA2390	B.6.e	0707020205	Costo del personale comparto ruolo tecnico - tempo determinato - Oneri Sociali	0	994.960	0	994.960
BA2430	B.6.d	0708010101	Costo del personale dirigente ruolo amministrativo - tempo indeterminato - Competenze fisse	0	754.948	0	754.948
BA2430	B.6.d	0708010103	Costo del personale dirigente ruolo amministrativo - tempo indeterminato - Premi e Incentivazioni	0	45.363	0	45.363
BA2430	B.6.d	0708010105	Costo del personale dirigente ruolo amministrativo - tempo indeterminato - Oneri Sociali	0	223.378	0	223.378
BA2470	B.6.e	0708020101	Costo del personale comparto ruolo amministrativo - tempo indeterminato - Competenze fisse	0	5.849.542	0	5.849.542
BA2470	B.6.e	0708020102	Costo del personale comparto ruolo amministrativo - tempo indeterminato - Indennità variabili	0	1.097	0	1.097
BA2470	B.6.e	0708020103	Costo del personale comparto ruolo amministrativo - tempo indeterminato - Premi e Incentivazioni	0	351.813	0	351.813
BA2470	B.6.e	0708020104	Costo del personale comparto ruolo amministrativo - tempo indeterminato - Straordinario	0	140.386	0	140.386
BA2470	B.6.e	0708020105	Costo del personale comparto ruolo amministrativo - tempo indeterminato - Oneri Sociali	0	1.686.634	0	1.686.634

SP/CE	DLgs 118/11	Conto	Descrizione Conto	Saldo Iniziale	Dare	Avere	Saldo Finale
BA2470	B.6.e	0708020107	Costo del personale comparto ruolo amministrativo - tempo indeterminato - Altri costi del personale	0	18	0	18
BA2480	B.6.e	0708020201	Costo del personale comparto ruolo amministrativo - tempo determinato - Competenze fisse	0	63.097	0	63.097
BA2480	B.6.e	0708020202	Costo del personale comparto ruolo amministrativo - tempo determinato - Indennità variabili	0	41	0	41
BA2480	B.6.e	0708020203	Costo del personale comparto ruolo amministrativo - tempo determinato - Premi e Incentivazioni	0	2.654	0	2.654
BA2480	B.6.e	0708020205	Costo del personale comparto ruolo amministrativo - tempo determinato - Oneri Sociali	0	18.177	0	18.177
BA2510	B.7	0709010101	Imposta di registro	0	8.144	0	8.144
BA2510	B.7	0709010102	Imposta di bollo	0	63.599	4	63.595
BA2510	B.7	0709010104	Imposte comunali	0	1.150.443	0	1.150.443
BA2510	B.7	0709010106	Altre imposte, tasse e tributi (escluse IRAP e IRES)	0	96.694	0	96.694
BA2540	B.7	0709030101	Indennità, rimborso spese e oneri sociali per il Direttore Generale	0	189.609	0	189.609
BA2540	B.7	0709030102	Indennità, rimborso spese e oneri sociali per il Direttore Amministrativo	0	147.889	0	147.889
BA2540	B.7	0709030103	Indennità, rimborso spese e oneri sociali per il Direttore Sanitario	0	144.390	0	144.390
BA2540	B.7	0709030104	Indennità, rimborso spese e oneri sociali per i membri del Collegio sindacale	0	60.314	3.150	57.163
BA2540	B.7	0709030105	Indennità, rimborso spese e oneri sociali per i membri delle Commissioni varie	0	809.201	295	808.906
BA2550	B.7	0709030201	Oneri diversi da decreti ingiuntivi, liti, arbitraggi e risarcimenti	0	4.624	0	4.624
BA2550	B.7	0709030203	Altri oneri diversi di gestione	0	337.819	6.102	331.717
BA2570	B.8.a	0710010105	Ammortamento delle altre immobilizzazioni immateriali	0	138.541	0	138.541
BA2610	B.8.b	0711020101	Ammortamento fabbricati strumentali (indisponibili)	0	5.168.314	0	5.168.314
BA2620	B.8.c	0712010101	Ammortamento impianti e macchinari	0	400.903	0	400.903
BA2620	B.8.c	0712010102	Ammortamento attrezzature sanitarie e scientifiche	0	4.785.265	0	4.785.265
BA2620	B.8.c	0712010103	Ammortamento mobili e arredi	0	373.572	0	373.572
BA2620	B.8.c	0712010104	Ammortamento automezzi	0	168.655	0	168.655
BA2620	B.8.c	0712010105	Ammortamento altri beni materiali	0	274.467	0	274.467
BA2671	B.10.a	0714010101	Rimanenze iniziali medicinali con AIC	0	14.723.952	0	14.723.952
BA2671	B.10.a	0714010103	Rimanenze iniziali ossigeno con AIC	0	83	0	83
BA2671	B.10.a	0714010104	Rimanenze iniziali altri gas medicali con AIC	0	16	0	16
BA2671	B.10.a	0714010105	Rimanenze iniziali emoderivati con AIC	0	305.145	0	305.145
BA2671	B.10.a	0714010106	Rimanenze iniziali medicinali senza AIC	0	98.309	0	98.309
BA2673	B.10.a	0714010109	Rimanenze iniziali strumentazione per bioimmagini e radioterapia	0	19.113	0	19.113
BA2673	B.10.a	0714010110	Rimanenze iniziali materiale per sterilizzazione	0	13.447	0	13.447
BA2673	B.10.a	0714010111	Rimanenze iniziali dispositivi per chirurgia mini-invasiva ed elettrochirurgia	0	112.111	0	112.111
BA2673	B.10.a	0714010112	Rimanenze iniziali protesi ortopediche e mezzi per osteosintesi e sintesi tendineo-legamentosa	0	46.494	0	46.494
BA2673	B.10.a	0714010113	Rimanenze iniziali protesi oculistiche	0	19.494	0	19.494
BA2673	B.10.a	0714010115	Rimanenze iniziali altri dispositivi protesici impiantabili e prodotti per osteosintesi	0	2.709	0	2.709

SP/CE	DLgs 118/11	Conto	Descrizione Conto	Saldo Iniziale	Dare	Avere	Saldo Finale
BA2673	B.10.a	0714010116	Rimanenze iniziali supporti e ausili tecnici per persone disabili	0	8.056	0	8.056
BA2673	B.10.a	0714010117	Rimanenze iniziali dispositivi per emotrasfusione ed ematologia	0	84.641	0	84.641
BA2673	B.10.a	0714010118	Rimanenze iniziali strumentazione per esplorazioni funzionali ed interventi terapeutici	0	242.490	0	242.490
BA2673	B.10.a	0714010119	Rimanenze iniziali dispositivi per dialisi	0	248.525	0	248.525
BA2673	B.10.a	0714010120	Rimanenze iniziali strumentazione per radiologia diagnostica ed interventistica	0	577	0	577
BA2673	B.10.a	0714010121	Rimanenze iniziali strumentario chirurgico pluriuso o riusabile	0	24.708	0	24.708
BA2673	B.10.a	0714010122	Rimanenze iniziali dispositivi medico-diagnostici in vitro (D.Lgs. 332/2000)	0	2.010.423	0	2.010.423
BA2673	B.10.a	0714010123	Rimanenze iniziali dispositivi protesici impiantabili - vari	0	17.098	0	17.098
BA2673	B.10.a	0714010124	Rimanenze iniziali dispositivi per sistema artero-venoso	0	210.335	0	210.335
BA2673	B.10.a	0714010125	Rimanenze iniziali guide per apparato cardiocircolatorio	0	20.991	0	20.991
BA2674	B.10.a	0714010126	Rimanenze iniziali prodotti dietetici	0	14.603	0	14.603
BA2674	B.10.a	0714010127	Rimanenze iniziali alimenti per nutrizione artificiale senza AIC	0	54.891	0	54.891
BA2678	B.10.a	0714010136	Rimanenze iniziali vetrerie e materiale plastico per laboratorio	0	8.113	0	8.113
BA2678	B.10.a	0714010137	Rimanenze iniziali materiali di consumo non specifici per strumentazione diagnostica	0	45.038	0	45.038
BA2678	B.10.a	0714010138	Rimanenze iniziali altri beni e prodotti sanitari	0	379.319	0	379.319
BA2673	B.10.a	0714010139	Rimanenze iniziali dispositivi da somministrazione, prelievo e raccolta	0	545.010	0	545.010
BA2673	B.10.a	0714010140	Rimanenze iniziali dispositivi impiantabili attivi	0	8.215	0	8.215
BA2673	B.10.a	0714010141	Rimanenze iniziali altri dispositivi per apparato cardiocircolatorio	0	131.526	0	131.526
BA2673	B.10.a	0714010142	Rimanenze iniziali disinfettanti, antisettici e proteolitici (D.Lgs. 46/97)	0	37.162	0	37.162
BA2673	B.10.a	0714010143	Rimanenze iniziali dispositivi per apparato gastrointestinale	0	65.608	0	65.608
BA2673	B.10.a	0714010144	Rimanenze iniziali dispositivi da sutura	0	100.004	0	100.004
BA2673	B.10.a	0714010145	Rimanenze iniziali dispositivi per sistema nervoso e midollare	0	17.622	0	17.622
BA2673	B.10.a	0714010146	Rimanenze iniziali dispositivi per odontoiatria, oftalmologia e otorinolaringoiatria	0	39.441	0	39.441
BA2673	B.10.a	0714010147	Rimanenze iniziali dispositivi per apparato respiratorio e anestesia	0	178.993	0	178.993
BA2673	B.10.a	0714010148	Rimanenze iniziali dispositivi di protezione e ausili per incontinenza (D.Lgs. 46/97)	0	774.238	0	774.238
BA2673	B.10.a	0714010149	Rimanenze iniziali dispositivi per apparato urogenitale	0	24.828	0	24.828
BA2673	B.10.a	0714010150	Rimanenze iniziali dispositivi vari	0	128.085	0	128.085
BA2673	B.10.a	0714010151	Rimanenze iniziali dispositivi per medicazioni generali e specialistiche	0	350.166	0	350.166
BA2671	B.10.a	0714010152	Rimanenze iniziali Farmaci innovativi	0	1.173.129	0	1.173.129
BA2673	B.10.a	0714010153	Rimanenze iniziali dispositivi medici - kit o assemblati	0	71.534	0	71.534
BA2682	B.10.b	0714020102	Rimanenze iniziali materiali di guardaroba, di pulizia e di convivenza in genere	0	28.749	0	28.749
BA2684	B.10.b	0714020104	Rimanenze iniziali supporti informatici	0	103.769	0	103.769
BA2684	B.10.b	0714020105	Rimanenze iniziali cancelleria e stampanti	0	110.366	0	110.366
BA2685	B.10.b	0714020106	Rimanenze iniziali materiali per la manutenzione di immobili e loro pertinenze	0	10.414	0	10.414
BA2685	B.10.b	0714020108	Rimanenze iniziali materiali per la manutenzione di attrezzature tecnico scientifiche sanitarie	0	2.314	0	2.314

SP/CE	DLgs 118/11	Conto	Descrizione Conto	Saldo Iniziale	Dare	Avere	Saldo Finale
BA2685	B.10.b	0714020110	Rimanenze iniziali di materiale per la manutenzione di altro	0	2.639	0	2.639
BA2686	B.10.b	0714020111	Rimanenze iniziali altri beni e prodotti non sanitari	0	3.205	0	3.205
BA2710	B.11.a	0715010101	Accantonamenti per cause civili ed oneri processuali	0	24.790	0	24.790
BA2720	B.11.a	0715010102	Accantonamenti per contenzioso personale dipendente	0	8.162	0	8.162
BA2730	B.11.a	0715010103	Accantonamenti per rischi connessi all'acquisto di prestazioni sanitarie da privato al fondo debiti in contestazione	0	1.624.004	0	1.624.004
BA2741	B.11.a	0715010107	Accantonamenti per franchigia assicurativa	0	5.432.051	0	5.432.051
BA2760	B.11.b	0715020101	Accantonamenti per premio di operosità (SUMAI)	0	267.241	0	267.241
BA2771	B.11.c	0715030119	Accantonamenti per quote inutilizzate contributi da Regione e Prov. Aut. per quota F.S. indistinto finalizzato	0	62.549	0	62.549
BA2780	B.11.c	0715030120	Accantonamenti per quote inutilizzate contributi da Regione per quota esenzione della percentuale di sconto per le farmacie con fatturato < 150.000 €	0	25.678	0	25.678
BA2790	B.11.c	0715030201	Accantonamenti per quote inutilizzate contributi da soggetti pubblici (extra fondo) vincolati	0	199.206	0	199.206
BA2840	B.11.d	0715040201	Accantonamenti rinnovi convenzioni MMG/PLS/MCA	0	1.404.672	0	1.404.672
BA2850	B.11.d	0715040301	Accantonamenti rinnovi convenzioni medici Sumai	0	177.197	0	177.197
BA2860	B.11.d	0715040401	Accantonamenti rinnovi contrattuali: dirigenza medica	0	2.148.955	0	2.148.955
BA2870	B.11.d	0715040501	Accantonamenti rinnovi contrattuali: dirigenza non medica ruolo sanitario	0	166.278	0	166.278
BA2870	B.11.d	0715040504	Accantonamenti rinnovi contrattuali: dirigenza non medica ruolo amministrativo	0	54.855	0	54.855
BA2880	B.11.d	0715040601	Accantonamenti rinnovi contrattuali: comparto ruolo sanitario	0	4.651.080	0	4.651.080
AA0250	A.2	0716010101	Rettifica contributi in c/esercizio per destinazione ad investimenti - da Regione per quota F.S. regionale	0	12.159.254	0	12.159.254
CA0130	C.2	0801020101	Interessi passivi su mutui	0	33	0	33
CA0140	C.2	0801030101	Interessi moratori	0	503.614	8.613	495.001
CA0140	C.2	0801030102	Altri interessi passivi	0	291	0	291
CA0160	C.2	0802010101	Altri oneri finanziari	0	113	0	113
EA0340	E.2.b	1001020302	Altre sopravvenienze passive v/Aziende sanitarie pubbliche della Regione	0	69.146	0	69.146
EA0380	E.2.b	1001020304	Sopravvenienze passive v/terzi relative al personale - dirigenza medica	0	10.047	10.047	0
EA0390	E.2.b	1001020305	Sopravvenienze passive v/terzi relative al personale - dirigenza non medica	0	0	0	0
EA0400	E.2.b	1001020306	Sopravvenienze passive v/terzi relative al personale - comparto	0	7.621	7.621	0
EA0410	E.2.b	1001020307	Sopravvenienze passive v/terzi relative alle convenzioni con medici di base	0	87.019	87.019	0
EA0420	E.2.b	1001020308	Sopravvenienze passive v/terzi relative alle convenzioni per la specialistica	0	26.864	26.864	0
EA0430	E.2.b	1001020309	Sopravvenienze passive v/terzi relative all'acquisto prestazioni sanitarie da operatori accreditati	0	191.421	19.582	171.840
EA0440	E.2.b	1001020310	Sopravvenienze passive v/terzi relative all'acquisto di beni e servizi	0	3.044.920	151.934	2.892.986
EA0450	E.2.b	1001020312	Altre sopravvenienze passive v/terzi	0	135.959	35.683	100.276
EA0540	E.2.b	1001020407	Insussistenze passive v/terzi relative all'acquisto di beni e servizi	0	4.358	4.358	0
EA0550	E.2.b	1001020408	Altre insussistenze passive v/terzi	0	14.598	14.598	0
YA0020	Y.1.a	1101010101	IRAP relativa al personale dipendente del ruolo sanitario	0	11.010.249	535.310	10.474.940
YA0020	Y.1.a	1101010102	IRAP relativa al personale dipendente del ruolo professionale	0	32.202	0	32.202
YA0020	Y.1.a	1101010103	IRAP relativa al personale dipendente del ruolo tecnico	0	1.543.820	170.580	1.373.241

<i>SP/CE</i>	<i>DLgs 118/11</i>	<i>Conto</i>	<i>Descrizione Conto</i>	<i>Saldo Iniziale</i>	<i>Dare</i>	<i>Avere</i>	<i>Saldo Finale</i>
YA0020	Y.1.a	1101010104	IRAP relativa al personale dipendente del ruolo amministrativo	0	601.859	101.058	500.800
YA0030	Y.1.b	1101020101	IRAP relativa a collaboratori e personale assimilato a lavoro dipendente	0	4.283	0	4.283
YA0030	Y.1.b	1101020102	IRAP relativa ai medici di guardia medica	0	176.127	0	176.127
YA0030	Y.1.b	1101020103	IRAP relativa ai medici 118	0	63.813	0	63.813
YA0030	Y.1.b	1101020104	IRAP relativa ad altro (medicina dei servizi, psicologi, etc.)	0	330.719	3.907	326.812
YA0040	Y.1.c	1101030101	IRAP relativa ad attività intramoenia	0	294.079	0	294.079
YA0040	Y.1.c	1101030102	IRAP libera professione relativa ad attività istituzionale (ex. art. 55 c. 2 CCNL)	0	273.594	0	273.594
YA0080	Y.2	1102020101	IRES su attività commerciale	0	298.264	0	298.264

6.2. Fondi rischi 2021

Di seguito si riepilogano le note delle UU.OO. aziendali utilizzate per rilevazione degli accantonamenti di esercizio in riferimento ai Fondi rischi.

Numero e data protocollo	Oggetto	U.O. inviante
Prot. 0026570/22 del 22/02/2022	Fondi Rischi	UOC Affari Generali e Legali
Prot. 0068258/22 del 18/05/2022	Extrabudget Ambulatoriale	UOS GACEP
Prot. 0068289/22 del 18/05/2022	Extrabudget Ambulatoriale	
Prot. 0068310/22 del 18/05/2022	Extrabudget Ambulatoriale	
Prot. 0068322/22 del 18/05/2022	Extrabudget Ambulatoriale	
Prot. 0068497/22 del 19/05/2022	Extrabudget Ambulatoriale	
Prot. 0068502/22 del 19/05/2022	Extrabudget Ambulatoriale	
Prot. 0068508/22 del 19/05/2022	Extrabudget Ambulatoriale	
Prot. 0068510/22 del 19/05/2022	Extrabudget Ambulatoriale	
Prot. 0068521/22 del 19/05/2022	Extrabudget Ambulatoriale	
Prot. 0068525/22 del 19/05/2022	Extrabudget Ambulatoriale	
Prot. 0068514/22 del 19/05/2022	Extrabudget Ambulatoriale	
Prot. 0068519/22 del 19/05/2022	Extrabudget Ambulatoriale	
Prot. 0067336/22 del 16/05/2022	Extrabudget Ambulatoriale	
Prot. 0068491/22 del 19/05/2022	Extrabudget Riabilitazione ex Art. 26	
Prot. 0068493/22 del 19/05/2022	Extrabudget Riabilitazione ex Art. 26	
Prot. 0068495/22 del 19/05/2022	Extrabudget Riabilitazione ex Art. 26	
Prot. 0048706/22 del 06/04/2022	Extrabudget Ospedaliera	

Inoltre, come richiesto dalle Linee Guida alla redazione del Bilancio di Esercizio, Nota prot. 0199462/DPF012 del 20/05/2022, si riporta al paragrafo 6.2.1 la Nota Prot 0026570/22 del 22/02/2022 della UOC Affari Generali e Legali ed al paragrafo 6.2.2 il dettaglio delle cause in corso allegato alla Nota appena citata.

Di seguito, si riepilogano i dati trasmessi per tipo di oggetto di contenzioso.

Codice dell'oggetto del contenzioso	Quota capitale	Interessi o Rivalutazione monetaria	Spese legali	Totale Passività potenziale	Consistenza Fondo Rischi
01 (Tetti di Spesa)	0,00	2.000.000,00	162.740,30	2.162.740,30	694.112,58
02 (Tariffe Riabilitazione ex art. 26)	0,00	0,00	13.000,00	13.000,00	13.000,00
03 (Tariffe Ospedalità (Case di Cura private))	0,00	0,00	5.000,00	5.000,00	4.500,00
04 (Tariffe specialistica, ecc.)	0,00	0,00	7.924,39	7.924,39	4.754,63
05 (Contestazioni su controllo delle prestazioni rese da accreditati)	2.233.300,29	1.000.000,00	365.586,96	3.598.887,25	1.174.444,13
06 (Contenzioso per contestazioni su forniture ed appalti)	1.692.999,53	0,00	286.660,00	1.979.659,53	1.796.309,58
07 (Contenzioso per ritardato / mancato pagamento)	1.085.908,31	0,00	275.129,00	1.361.037,31	1.108.272,01
08 (Contenzioso del Personale dipendente)	2.149.742,29	0,00	534.592,25	2.684.334,54	2.024.007,02
09 (Contenzioso del Personale convenzionato e non dipendente)	5.099.788,15	0,00	746.337,10	5.846.125,25	5.819.028,34
10 (Risarcimento danni (morte, responsabilità professionale etc.))	2.486.679,00	0,00	144.262,53	2.630.941,53	2.554.062,51
11 (Altro)	99.583,68	0,00	250.604,12	350.187,80	308.056,13
	14.848.001,25	3.000.000,00	2.791.836,65	20.639.837,90	15.500.546,93



AZIENDA SANITARIA LOCALE DI PESCARA

Azienda Pubblica

Sede legale: via R. Paolini, 47 65124 Pescara – P.IVA 01397530982 – tel. 085 4251 – www.ausl.pe.it

Prot. N. 0026570/22 del 22/02/2022

Alla c.a.

Dott.ssa Leombruni Daria

Internal Audit

E p.c.

Dott. Graziano Di Marco

Direttore UOC Controllo di Gestione

ASL di Pescara

SEDE

Oggetto: Riscontro Note Prot. RA/0009960/DPF012 dell'11/01/2022 e Prot. RA/0061509/DPF012 del 17/02/2022 - Richiesta accantonamenti rischi ed oneri 2021

Facendo seguito alle note regionali Prot. n. R.A/0009960/22/DPF012 del 11/01/2022 e Prot. n. RA/0061509/DPF012 del 17/02/2022, con le quali si richiedeva la quantificazione di tutti gli accantonamenti previsti nel CE (con riferimento all'esercizio 2021), in allegato alla presente trasmetto il Prospetto relativo a tutte le pratiche giudiziarie aperte alla data del 31/12/2021, al fine di poter procedere all'Audit straordinario relativo al Fondo Rischi ed Oneri.

Cordiali saluti,

Direttore UOC Affari Generali e Legali

Dott.ssa Francesca Rancitelli



Azienda Sanitaria Locale n° 203 PESCARA
UOC Affari Generali e Legali

Prot. n. /22

Pescara, 31/08/2022

Azienda Sanitaria Locale Pescara

Registro: ASLPERP01 Uff. IPA: as PE
Prot. n. 0098952/22 del 31/08/2022



Alla cortese attenzione
del Dott. Graziano Di Marco
Direttore FF UOC Bilancio e
Gestione Economica e Finanziaria

OGGETTO: Nota Prot. 0026570/22 del 22/02/2022. Integrazione

Ad integrazione della nota emarginata in oggetto, si trasmette di seguito il dettaglio e la consistenza totale dei fondi rischi per l'Esercizio 2021.

<i>Tipologia Fondo</i>	<i>Importo 2021</i>
<i>Fondo rischi per cause civili e oneri processuali</i>	<i>13.476.539,91</i>
<i>Fondo rischi per contenzioso personale dipendente</i>	<i>2.024.007,01</i>
<i>Fondo rischi per franchigia assicurativa</i>	<i>5.500.000,00</i>
<i>Totale Fondi Rischi</i>	<i>21.000.546,92</i>

Distinti saluti.

Il Direttore UOC Affari Generali e Legali
Dott.ssa Francesca Rancitelli

Stato	Oggetto del contenzioso	Atto giuridico più recente	Fascicolo Interno	Attore Ricorrente	Anno Comp.	Anno Inizio	Relazione tecnica	Quota capitale	Interessi rivalutaz. monetaria	Spese legali	Totale Passività potenziale	Valutazione rischio soccombenza	% copertura passività	Consistenza Fondo Rischi
-------	-------------------------	----------------------------	-------------------	-------------------	------------	-------------	-------------------	----------------	--------------------------------	--------------	-----------------------------	---------------------------------	-----------------------	--------------------------

6.2.3 Dettaglio Cause in corso – Allegato Nota prot. 0012709/21 del 28/01/2021

IN ATTO	01 (Tetti di Spesa)	memorie (rinvio al 2018)	962-2012	Omissis	2011	2011	giudizio di appello avverso sentenza di I grado	0	0	15.000	15.000	POSSIBILE	50,00%	7.500
IN ATTO	08 (Contenzioso del Personale dipendente)	ricorso Cassazione	734-2013	Omissis	2013	2013	ricorso per Cassazione trasformazione contratto a termine	0	0	30.000	30.000	PROBABILE	90,00%	27.000
IN ATTO	08 (Contenzioso del Personale dipendente)	ricorso Cassazione	735-2013	Omissis	2013	2013	ricorso per Cassazione trasformazione contratto a termine	0	0	30.000	30.000	PROBABILE	90,00%	27.000
IN ATTO	05 (Contestazioni su controllo delle prestazioni rese da accreditati)	atto di appello	630-2014	Omissis	2014	2014	atto di appello	0	0	18.000	18.000	PROBABILE	95,00%	17.100
IN ATTO	11 (Altro)	ricorso previdenziale	79-2014	Omissis	2014	2014	ricorso recupero indebito pensionistico	4.800	0	2.000	6.800	PROBABILE	80,00%	5.440
IN ATTO	08 (Contenzioso del Personale dipendente)	fase decisionale	649-2017	Omissis	2015	2015	cassazione vestizione	0	0	70.000	70.000	PROBABILE	100,00%	70.000
IN ATTO	08 (Contenzioso del Personale dipendente)	fase decisionale	648-2017	Omissis	2015	2015	cassazione vestizione	0	0	40.000	40.000	PROBABILE	100,00%	40.000
IN ATTO	08 (Contenzioso del Personale dipendente)	procedura esecutiva	474-2015	Omissis	2015	2015	recupero somme percepite	0	0	4.500	4.500	POSSIBILE	40,00%	1.800
IN ATTO	11 (Altro)	fase istruttoria	659-2015	Omissis	2015	2015	costituzione parte civile	0	0	4.000	4.000	POSSIBILE	40,00%	1.600
IN ATTO	06 (Contenzioso per contestazioni su forniture ed appalti)	memorie difensive	221-2016	Omissis	2016	2016	Appello avverso la sentenza n.27/2016 (in delibera 1305/2015)	0	0	10.000	10.000	PROBABILE	90,00%	9.000
IN ATTO	01 (Tetti di Spesa)	memorie difensive	486-2016	Omissis	2016	2016	Appello sentenza n.607/2016 saldo prestazioni 2006/2007 (in delib. 458/2012)	0	0	15.000	15.000	PROBABILE	90,00%	13.500
IN ATTO	08 (Contenzioso del Personale dipendente)	memorie difensive	513-2016	Omissis	2016	2016	Ricorso Cassazione avverso sentenza n.1130/2015 (in delibera n.289/2014)	0	0	12.000	12.000	PROBABILE	90,00%	10.800
IN ATTO	11 (Altro)	memorie difensive	518-2016	Omissis	2016	2016	A.T.P. (invalidità civile riconosciuta 50%)	0	0	3.000	3.000	PROBABILE	90,00%	2.700
IN ATTO	06 (Contenzioso per contestazioni su forniture ed appalti)	memorie difensive	570-2016	Omissis	2016	2016	Ricorso in appello incidentale Roche avverso la sentenza n.27/2016	0	0	9.500	9.500	PROBABILE	90,00%	8.550
IN ATTO	08 (Contenzioso del Personale dipendente)	memorie difensive	614-2016	Omissis	2016	2016	Recupero crediti mancato preavviso dimissioni	0	0	1.000	1.000	POSSIBILE	30,00%	300
IN ATTO	01 (Tetti di Spesa)	memorie difensive	670-2016	Omissis	2016	2016	recupero crediti clausola aggiuntiva contratto 2010	0	0	40.000	40.000	POSSIBILE	30,00%	12.000
IN ATTO	01 (Tetti di Spesa)	memorie difensive	688-2016	Omissis	2016	2016	Opposizione al decreto ingiuntivo imm. esecutivo e precetto (Extrabudget 2011)	0	1.000.000	20.000	1.020.000	POSSIBILE	30,00%	306.000
IN ATTO	01 (Tetti di Spesa)	memorie difensive	689-2016	Omissis	2016	2016	Opposizione al decreto ingiuntivo imm. esecutivo (Extrabudget 2012)	0	1.000.000	20.000	1.020.000	POSSIBILE	30,00%	306.000
IN ATTO	08 (Contenzioso del Personale dipendente)	memorie difensive	721-2016	Omissis	2016	2016	contratti a termine (in delibera n. 1039/2013)	0	0	15.000	15.000	PROBABILE	80,00%	12.000
IN ATTO	01 (Tetti di Spesa)	memorie difensive	861-2016	Omissis	2016	2016	Appello avverso sentenza n.130/2016 - somme sequestro liberatorio Fall. Villa Pini + 2	0	0	35.000	35.000	PROBABILE	100,00%	35.000
IN ATTO	11 (Altro)	memorie difensive	96-2016	Omissis	2016	2016	Atto di citazione in appello avverso la sentenza n. 1103/2015	0	0	500	500	POSSIBILE	40,00%	200
IN ATTO	03 (Tariffe Ospedalità (Case di Cura private))	memorie difensive	1001-2017	Omissis	2017	2017	Pagamento extrabudget anni 2005-2006 e 2007	0	0	5.000	5.000	PROBABILE	90,00%	4.500
IN ATTO	08 (Contenzioso del Personale dipendente)	memorie difensive	1125-2017	Omissis	2017	2017	artt. 317- 318 - 319 c.p.	0	0	2.000	2.000	PROBABILE	100,00%	2.000
IN ATTO	08 (Contenzioso del Personale dipendente)	memorie difensive	25-2017	Omissis	2017	2017	Contratto tempo determinato: risarcimento	0	0	5.000	5.000	PROBABILE	90,00%	4.500
IN ATTO	08 (Contenzioso del Personale dipendente)	memorie difensive	393-2017	Omissis	2017	2017	Costituzione parte civile (Immobile Via Rigopiano)	0	0	8.000	8.000	PROBABILE	90,00%	7.200
IN ATTO	06 (Contenzioso per contestazioni su forniture ed appalti)	memorie difensive	429-2017	Omissis	2017	2017	Impiugnazione sentenza n.1837/2016 (in del. 1651/2011)	1.693.000	0	17.000	1.710.000	PROBABILE	90,00%	1.539.000
IN ATTO	11 (Altro)	memorie difensive	437-2017	Omissis	2017	2017	Opposizione ingiunzioni n.12 e n.13	0	0	438	438	PROBABILE	90,00%	394
IN ATTO	11 (Altro)	memorie difensive	855-2017	Omissis	2017	2017	Opposizione ord. ing.	0	0	800	800	PROBABILE	90,00%	720
IN ATTO	11 (Altro)	memorie difensive	981-2017	Omissis	2017	2017	Procedure monitorie ed esecutive fatture Caravaggio	0	0	8.000	8.000	PROBABILE	90,00%	7.200
IN ATTO	06 (Contenzioso per contestazioni su forniture ed appalti)	memorie difensive	184-2018	Omissis	2018	2018	Impugnazione sentenza n.364/2017 (in delibera n.900/2016)	0	0	10.000	10.000	PROBABILE	90,00%	9.000
IN ATTO	06 (Contenzioso per contestazioni su forniture ed appalti)	memorie difensive	458-2018	Omissis	2018	2018	Impugnazione gara risparmio fiscale	0	0	10.000	10.000	PROBABILE	90,00%	9.000
IN ATTO	09 (Contenzioso del Personale convenzionato e non dipendente)	memorie difensive	104-2018	Omissis	2018	2018	riassunzione dinanzi la corte di appello di roma	0	0	20.000	20.000	POSSIBILE	40,00%	8.000
IN ATTO	08 (Contenzioso del Personale dipendente)	memorie difensive	1502-2019	Omissis	2019	2019	5 ricorsi vestizione (in faldone vestizione)	0	0	10.000	10.000	PROBABILE	90,00%	9.000

Stato	Oggetto del contenzioso	Atto giuridico più recente	Fascicolo Interno	Attore Ricorrente	Anno Comp.	Anno Inizio	Relazione tecnica	Quota capitale	Interessi rivalutaz. monetaria	Spese legali	Totale Passività potenziale	Valutazione rischio soccombenza	% copertura passività	Consistenza Fondo Rischi
IN ATTO	07 (Contenzioso per ritardato / mancato pagamento)	memorie difensive	252-2018	Omissis	2018	2018	Riassunzione giudizio innanzi al Trib. Pescara sentenza n.339/2018 (In delibera n.1031/2014)	0	0	18.000	18.000	PROBABILE	90,00%	16.200
IN ATTO	08 (Contenzioso del Personale dipendente)	memorie difensive	423-2018	Omissis	2018	2018	Risarcimento tempo determinato	0	0	10.000	10.000	POSSIBILE	70,00%	7.000
IN ATTO	08 (Contenzioso del Personale dipendente)	memorie difensive	610-2018	Omissis	2018	2018	monetizzazione ferie non fruita (in delibera n. 1009/2015)	0	0	7.500	7.500	POSSIBILE	40,00%	3.000
IN ATTO	11 (Altro)	memorie difensive	682ter-2018	Omissis	2018	2018	Opposizione ordinanza ingiunzione n.29/2018	0	0	1.000	1.000	POSSIBILE	70,00%	700
IN ATTO	11 (Altro)	memorie difensive	697-2018 bis	Omissis	2018	2018	opposizione ordinanza di ingiunzione n. 22/2018	0	0	1.000	1.000	POSSIBILE	30,00%	300
IN ATTO	11 (Altro)	memorie difensive	697-2018 ter	Omissis	2018	2018	opposizione ord. ing. nn. 23,24,25,26,27/2018	0	0	1.000	1.000	POSSIBILE	30,00%	300
IN ATTO	09 (Contenzioso del Personale convenzionato e non dipendente)	memorie difensive	747-2018	Omissis	2018	2018	cassazione sentenza corte di appello di l'aquila n. 404/2018 - indennità AIR (in delib. n. 152/2017 - FALDONE)	0	0	35.000	35.000	PROBABILE	100,00%	35.000
IN ATTO	05 (Contestazioni su controllo delle prestazioni rese da accreditati)	memorie difensive	830-2018	Omissis	2018	2018	Ricorso per cassazione sent. n.1091/2018 (in del. 1405/2008)	0	0	5.000	5.000	POSSIBILE	70,00%	3.500
IN ATTO	05 (Contestazioni su controllo delle prestazioni rese da accreditati)	memorie difensive	829-2018	Omissis	2018	2018	Prestazioni 2008 - Appello sent. n.1120/2018 (in del. n.25/2016)	30.800	0	1.900	32.700	PROBABILE	90,00%	29.430
IN ATTO	11 (Altro)	memorie difensive	831-2018	Omissis	2018	2018	giudizio petitorio - appello ordinanza s.n. del 4.7.2018 (in delibera di incarico n. 1047/2013)	0	0	50.000	50.000	PROBABILE	90,00%	45.000
IN ATTO	08 (Contenzioso del Personale dipendente)	memorie difensive	920-2018	Omissis	2018	2018	Appello sent. n. 272/2017 del trib. pescara - contratti a termine (in delibera n. 24/2017 - FALDONE T.D. ANTONUCCI)	0	0	3.000	3.000	PROBABILE	100,00%	3.000
IN ATTO	07 (Contenzioso per ritardato / mancato pagamento)	memorie difensive	987-2018	Omissis	2018	2018	opposizione a d.i. tribunale di pescara n. 1181/2018	0	0	1.000	1.000	PROBABILE	100,00%	1.000
IN ATTO	05 (Contestazioni su controllo delle prestazioni rese da accreditati)	memorie difensive	1105-2018	Omissis	2018	2018	Riassunzione a seguito sent.1468/2018 (in del. n.484/2010)	0	0	5.368	5.368	PROBABILE	100,00%	5.368
IN ATTO	05 (Contestazioni su controllo delle prestazioni rese da accreditati)	memorie difensive	1106-2018	Omissis	2018	2018	Riassunzione a seguito sent.1467/2018 (in del. n.484/2010)	0	0	8.750	8.750	PROBABILE	95,00%	8.312
IN ATTO	11 (Altro)	memorie difensive	1125-2018	Omissis	2018	2018	Recupero crediti ricoveri Tocco da Casauria, prestazioni dip. prev. e ticket	0	0	5.000	5.000	POSSIBILE	70,00%	3.500
IN ATTO	05 (Contestazioni su controllo delle prestazioni rese da accreditati)	memorie difensive	1153-2018	Omissis	2018	2018	Appello sentenza n.743/2018 Trib. L'Aquila	0	0	2.635	2.635	PROBABILE	95,00%	2.503
IN ATTO	11 (Altro)	memorie difensive	1185-2018	Omissis	2018	2018	P.O. Penne blocco furgone	0	0	1.800	1.800	PROBABILE	95,00%	1.710
IN ATTO	06 (Contenzioso per contestazioni su forniture ed appalti)	memorie difensive	1196-2018	Omissis	2018	2018	recupero spese di giudizio e registrazione sentenza n. 555/2017 CorteAppAq	0	0	2.000	2.000	POSSIBILE	30,00%	600
IN ATTO	08 (Contenzioso del Personale dipendente)	memorie difensive	1220-2018	Omissis	2018	2018	artt. 81 e 640, comma 2 c.p.p.	0	0	1.400	1.400	PROBABILE	95,00%	1.330
IN ATTO	09 (Contenzioso del Personale convenzionato e non dipendente)	memorie difensive	1248-2018	Omissis	2018	2018	riforma/annullamento sent. n. 1025/2017 Trib. Pe - indennità A.I.R. (in del. 683/2017 in Faldone MM.M.G.)	0	0	7.500	7.500	PROBABILE	100,00%	7.500
IN ATTO	08 (Contenzioso del Personale dipendente)	memorie difensive	1319-2018	Omissis	2018	2018	artt. 81, 110, 479 e 640, comma 2, c.p.	0	0	2.000	2.000	POSSIBILE	70,00%	1.400
IN ATTO	08 (Contenzioso del Personale dipendente)	memorie difensive	495-2018	Omissis	2018	2018	vestizione (in delibera n. 54/2015 - Faldone)	0	0	12.000	12.000	PROBABILE	100,00%	12.000
IN ATTO	06 (Contenzioso per contestazioni su forniture ed appalti)	memorie difensive	498-2018	Omissis	2018	2018	Giudizio penale costituzione parte civile (in del. n.328/2018)	0	0	2.000	2.000	PROBABILE	95,00%	1.900
IN ATTO	09 (Contenzioso del Personale convenzionato e non dipendente)	memorie difensive	398-2018	Omissis	2018	2018	appello sentenza n. 923/2017 tribunale di Pescara (indennità air) (in delibera n. 485/2017 - faldone)	14.142	0	7.000	21.142	PROBABILE	100,00%	21.142
IN ATTO	07 (Contenzioso per ritardato / mancato pagamento)	memorie difensive	528-2018	Omissis	2018	2018	Opposizione decreto ingiuntivo	0	0	7.500	7.500	PROBABILE	95,00%	7.125
IN ATTO	08 (Contenzioso del Personale dipendente)	memorie difensive	1386-2018	Omissis	2018	2018	Cassazione sentenza n.1335/2018	0	0	10.000	10.000	POSSIBILE	40,00%	4.000
IN ATTO	09 (Contenzioso del Personale convenzionato e non dipendente)	memorie difensive	145-2019	Omissis	2019	2019	ricorso per cassazione - Differenze retributive indennità A.I.R. (in delibera n. 683/2017 in faldone MM.M.G.)	41.673	0	10.000	51.673	PROBABILE	100,00%	51.673
IN ATTO	09 (Contenzioso del Personale convenzionato e non dipendente)	memorie difensive	341 bis-2019	Omissis	2019	2019	indennità A.I.R. (in faldone MM.M.G.)	49.682	0	20.000	69.682	PROBABILE	95,00%	66.198
IN ATTO	08 (Contenzioso del Personale dipendente)	memorie difensive	429-2019	Omissis	2019	2019	artt 81, 640, comma 2, 476-482 c.p. e 55 quinquies d.lgs n. 165/2001	0	0	5.000	5.000	POSSIBILE	50,00%	2.500

Stato	Oggetto del contenzioso	Atto giuridico più recente	Fascicolo Interno	Attore Ricorrente	Anno Comp.	Anno Inizio	Relazione tecnica	Quota capitale	Interessi rivalutaz. monetaria	Spese legali	Totale Passività potenziale	Valutazione rischio soccombenza	% copertura passività	Consistenza Fondo Rischi
IN ATTO	08 (Contenzioso del Personale dipendente)	memorie difensive	651-2019	Omissis	2019	2019	differenze retributive	0	0	10.000	10.000	POSSIBILE	40,00%	4.000
IN ATTO	06 (Contenzioso per contestazioni su forniture ed appalti)	memorie difensive	730-2019	Omissis	2019	2019	Ricorso straordinario	0	0	4.500	4.500	PROBABILE	80,00%	3.600
IN ATTO	08 (Contenzioso del Personale dipendente)	memorie difensive	748-2019	Omissis	2019	2019	vestizione (in delibera n. 1461/2014 - Faldone tempo tuta)	10.000	0	8.000	18.000	PROBABILE	100,00%	18.000
IN ATTO	08 (Contenzioso del Personale dipendente)	memorie difensive	748-2019 bis	Omissis	2019	2019	vestizione (in delibera n. 1461/2014 - Faldone tempo tuta)	10.000	0	8.000	18.000	PROBABILE	100,00%	18.000
IN ATTO	08 (Contenzioso del Personale dipendente)	memorie difensive	748-2019 ter	Omissis	2019	2019	vestizione (in delibera n. 1461/2014 - Faldone tempo tuta)	10.000	0	8.000	18.000	PROBABILE	100,00%	18.000
IN ATTO	11 (Altro)	memorie difensive	761-2019	Omissis	2019	2019	opposizione a ordinanze di ingiunzione nn. 66.67.68.69 e 70/2019	0	0	3.000	3.000	PROBABILE	95,00%	2.850
IN ATTO	05 (Contestazioni su controllo delle prestazioni rese da accreditati)	memorie difensive	828-2019	Omissis	2019	2019	Impugnazione nota decurtazione	0	0	15.000	15.000	POSSIBILE	30,00%	4.500
IN ATTO	08 (Contenzioso del Personale dipendente)	memorie difensive	870-2019	Omissis	2019	2019	impugnazione sentenza Corte di Appello AQ n. 298/2019	0	0	10.000	10.000	POSSIBILE	30,00%	3.000
IN ATTO	09 (Contenzioso del Personale convenzionato e non dipendente)	memorie difensive	884-2019	Omissis	2019	2019	cassazione indennità A.I.R.	0	0	30.000	30.000	PROBABILE	100,00%	30.000
IN ATTO	05 (Contestazioni su controllo delle prestazioni rese da accreditati)	memorie difensive	1055-2019	Omissis	2019	2019	Impugnazione provvedimento decurtazione fatture	0	0	10.000	10.000	PROBABILE	95,00%	9.500
IN ATTO	11 (Altro)	memorie difensive	1056-2019	Omissis	2019	2019	Annullamento delibera n.672/2019	0	0	3.000	3.000	POSSIBILE	60,00%	1.800
IN ATTO	07 (Contenzioso per ritardato / mancato pagamento)	memorie difensive	1057-2019	Omissis	2019	2019	Opposizione decreto ingiuntivo interessi mora ABS	0	0	3.500	3.500	PROBABILE	100,00%	3.500
IN ATTO	10 (Risarcimento danni (morte, responsabilità professionale etc.))	memorie difensive	1025-2019	Omissis	2019	2019	Azione di risarcimento danni	700.000	0	20.000	720.000	PROBABILE	90,00%	648.000
IN ATTO	07 (Contenzioso per ritardato / mancato pagamento)	memorie difensive	1084-2019	Omissis	2019	2019	Ricorso per Cassazione avverso sent. 197/2019 (in del. 241/2010)	0	0	6.000	6.000	PROBABILE	90,00%	5.400
IN ATTO	08 (Contenzioso del Personale dipendente)	memorie difensive	1208-2019	Omissis	2019	2019	riconoscimento trattamento economico dirigente I livelli	0	0	1.000	1.000	PROBABILE	95,00%	950
IN ATTO	11 (Altro)	memorie difensive	1312-2019	Omissis	2019	2019	cassazione sentenza n. 1288/2019 (in delibera n. 1279/2012 - faldoncino)	0	0	5.000	5.000	POSSIBILE	40,00%	2.000
IN ATTO	11 (Altro)	memorie difensive	1330-2019	Omissis	2019	2019	recupero crediti	0	0	3.000	3.000	POSSIBILE	60,00%	1.800
IN ATTO	09 (Contenzioso del Personale convenzionato e non dipendente)	memorie difensive	1329-2019	Omissis	2019	2019	Impugnazione sentenza n.39/2019 (in del. n.1063/2017)	0	0	1.000	1.000	REMOTO	10,00%	100
IN ATTO	05 (Contestazioni su controllo delle prestazioni rese da accreditati)	memorie difensive	1331-2019	Omissis	2019	2019	Appello sentenza per Pagamento prestazioni sanitarie anno 2009	0	0	4.000	4.000	POSSIBILE	60,00%	2.400
IN ATTO	07 (Contenzioso per ritardato / mancato pagamento)	memorie difensive	1384-2019 (A)	Omissis	2019	2019	Risarcimento triennio 2010-2013 decurtazione tariffaria	0	0	10.000	10.000	POSSIBILE	60,00%	6.000
IN ATTO	07 (Contenzioso per ritardato / mancato pagamento)	memorie difensive	1384-2019 (C)	Omissis	2019	2019	opposizione decreto ingiuntivo n.1551/2019 interessi mora 2010-2017	0	0	10.000	10.000	POSSIBILE	60,00%	6.000
IN ATTO	05 (Contestazioni su controllo delle prestazioni rese da accreditati)	memorie difensive	1394-2019	Omissis	2019	2019	ricorso in cassazione sent.1608/19 (in 963/2013)	0	0	5.131	5.131	POSSIBILE	50,00%	2.566
IN ATTO	11 (Altro)	memorie difensive	1519-2019	Omissis	2019	2019	artt. 81, 110, 479 e 640, comma 2, c.p. costituzione responsabile civile	0	0	1.500	1.500	PROBABILE	95,00%	1.425
IN ATTO	11 (Altro)	memorie difensive	1541-2019	Omissis	2019	2019	Atto citazione pagamento farmaci (in delibera n. 1541/2019)	20.257	0	10.000	30.257	PROBABILE	95,00%	28.744
IN ATTO	10 (Risarcimento danni (morte, responsabilità professionale etc.))	memorie difensive	15-2020	Omissis	2020	2020	risarcimento danni	0	0	65.000	65.000	PROBABILE	100,00%	65.000
IN ATTO	06 (Contenzioso per contestazioni su forniture ed appalti)	memorie difensive	173-2020	Omissis	2020	2020	Impugnazione determina ABS distributori (in del. 1021/2019)	0	0	25.000	25.000	PROBABILE	100,00%	25.000
IN ATTO	07 (Contenzioso per ritardato / mancato pagamento)	memorie difensive	174-2020	Omissis	2020	2020	Appello Sentenza - (in del. n.13/2013)	12.000	0	15.000	27.000	PROBABILE	100,00%	27.000
IN ATTO	09 (Contenzioso del Personale convenzionato e non dipendente)	sentenza	189-2020	Omissis	2020	2020	AIR - Libretti sanitari (in faldone PP.L.S.)	561.975	0	50.000	611.975	PROBABILE	100,00%	611.975
IN ATTO	09 (Contenzioso del Personale convenzionato e non dipendente)	memorie difensive	189-2020 bis	Omissis	2020	2020	INDENNITA' A.I.R. tenuta libretti sanitari (in faldone PP.L.S.)	697.889	0	50.000	747.889	PROBABILE	100,00%	747.889
IN ATTO	10 (Risarcimento danni (morte, responsabilità professionale etc.))	memorie difensive	570-2020	Omissis	2020	2020	risarcimento danni	250.000	0	15.000	265.000	PROBABILE	100,00%	265.000
IN ATTO	08 (Contenzioso del Personale dipendente)	memorie difensive	228-2020	Omissis	2020	2020	Riassunzione giudizio innanzi alla Corte di Appello di Ancona	26.000	0	10.000	36.000	PROBABILE	100,00%	36.000

Stato	Oggetto del contenzioso	Atto giuridico più recente	Fascicolo Interno	Attore Ricorrente	Anno Comp.	Anno Inizio	Relazione tecnica	Quota capitale	Interessi rivalutaz. monetaria	Spese legali	Totale Passività potenziale	Valutazione rischio soccombenza	% copertura passività	Consistenza Fondo Rischi
IN ATTO	11 (Altro)	memorie difensive	246-2020	Omissis	2020	2020	Costituzione Parte civile	0	0	3.500	3.500	PROBABILE	100,00%	3.500
IN ATTO	06 (Contenzioso per contestazioni su forniture ed appalti)	memorie difensive	289-2020	Omissis	2020	2020	Citazione risarcimento danni	0	0	5.000	5.000	PROBABILE	100,00%	5.000
IN ATTO	11 (Altro)	memorie difensive	290-2020	Omissis	2020	2020	Opp. sanzione amm. appello sentenza (in del.1185/2019)	0	0	10.000	10.000	PROBABILE	90,00%	9.000
IN ATTO	07 (Contenzioso per ritardato / mancato pagamento)	memorie difensive	335-2020	Omissis	2020	2020	opp. d.i.ng. n.367/2020 fatture 2010-2016 (in del. n.1384/2016)	0	0	50.000	50.000	POSSIBILE	60,00%	30.000
IN ATTO	11 (Altro)	memorie difensive	336-2020	Omissis	2020	2020	recupero crediti (in delibera)	0	0	600	600	PROBABILE	100,00%	600
IN ATTO	08 (Contenzioso del Personale dipendente)	memorie difensive	468-2020	Omissis	2020	2020	Pagamento differenze retributive dirigente	587.570	0	1.000	588.570	REMOTO	1,00%	5.886
IN ATTO	11 (Altro)	memorie difensive	483-2020	Omissis	2020	2020	Pagamento retta casa di cura	74.527	0	4.500	79.027	PROBABILE	100,00%	79.027
IN ATTO	05 (Contestazioni su controllo delle prestazioni rese da accreditati)	memorie difensive	484-2020	Omissis	2020	2020	Pagamento prestazioni ospedaliere anni 2010-2015 (quattro giudizi)	0	0	16.000	16.000	POSSIBILE	70,00%	11.200
IN ATTO	08 (Contenzioso del Personale dipendente)	memorie difensive	505-2020	Omissis	2020	2020	contratti a termine - recupero crediti da sentenza n. 1918/2019 r.g. sent. CorteAppRoma (in delibera n. 1497/2011)	0	0	6.000	6.000	POSSIBILE	50,00%	3.000
IN ATTO	08 (Contenzioso del Personale dipendente)	memorie difensive	507-2020	Omissis	2020	2020	recupero somme contratti tempo determinato (in delibera n. 1115/2011)	0	0	6.000	6.000	POSSIBILE	50,00%	3.000
IN ATTO	08 (Contenzioso del Personale dipendente)	memorie difensive	507-2020 ter	Omissis	2020	2020	recupero somme contratti tempo determinato (in delibera n. 1115/2011)	0	0	6.000	6.000	POSSIBILE	50,00%	3.000
IN ATTO	08 (Contenzioso del Personale dipendente)	memorie difensive	507-2020bis	Omissis	2020	2020	recupero somme contratti tempo determinato (in delibera n. 1115/2011)	0	0	6.000	6.000	PROBABILE	100,00%	6.000
IN ATTO	05 (Contestazioni su controllo delle prestazioni rese da accreditati)	memorie difensive	52-2020	Omissis	2020	2020	Appello pagamento extrabudget anni 2005-2006 e 2007 (in del. 1001/2017)	0	0	10.000	10.000	PROBABILE	100,00%	10.000
IN ATTO	08 (Contenzioso del Personale dipendente)	memorie difensive	537-2020	Omissis	2020	2020	impugnazione sentenza n.286/2019 del 6.6.2019 Tribunale di Pescara Sez. Lavoro - anzianta' di carriera differenze retributive (in delibera n.32/2019)	0	0	12.000	12.000	PROBABILE	100,00%	12.000
IN ATTO	06 (Contenzioso per contestazioni su forniture ed appalti)	memorie difensive	540-2020	Omissis	2020	2020	Impugnazione aggiudicazione gara mensa	0	0	12.000	12.000	PROBABILE	100,00%	12.000
IN ATTO	11 (Altro)	memorie difensive	54-2020	Omissis	2020	2020	reclamo (in del. 1425/2019)	0	0	1.500	1.500	PROBABILE	100,00%	1.500
IN ATTO	08 (Contenzioso del Personale dipendente)	memorie difensive	559-2020	Omissis	2020	2020	tempo tuta - appello sentenza di rigetto n. 167/2019 (in delibera n. 187/2018 - faldone tempo tuta)	400.000	0	1.800	401.800	PROBABILE	100,00%	401.800
IN ATTO	05 (Contestazioni su controllo delle prestazioni rese da accreditati)	memorie difensive	686-2020	Omissis	2020	2020	impugnazione per cassazione sentenza (in del. n.309/2017)	0	0	20.000	20.000	POSSIBILE	50,00%	10.000
IN ATTO	06 (Contenzioso per contestazioni su forniture ed appalti)	memorie difensive	753-2020	Omissis	2020	2020	ricorso avverso l'esclusione	0	0	60.000	60.000	PROBABILE	100,00%	60.000
IN ATTO	05 (Contestazioni su controllo delle prestazioni rese da accreditati)	memorie difensive	730-2020	Omissis	2020	2020	Prestazioni 2008 - Corte cassazione (in del. n. 1045/2012)	0	0	25.000	25.000	POSSIBILE	60,00%	15.000
IN ATTO	05 (Contestazioni su controllo delle prestazioni rese da accreditati)	memorie difensive	750-2020	Omissis	2020	2020	Due giudizi pagamento prest. psicoriab anni 2015-2018	400.000	0	30.000	430.000	POSSIBILE	60,00%	258.000
IN ATTO	05 (Contestazioni su controllo delle prestazioni rese da accreditati)	memorie difensive	895-2020	Omissis	2020	2020	Appello sentenza 465/2020 Decreto ing. 236/16 (Extrabudget 2010) (In delibera n.246/2016)	0	1.000.000	30.000	1.030.000	POSSIBILE	30,00%	309.000
IN ATTO	09 (Contenzioso del Personale convenzionato e non dipendente)	memorie difensive	854-2020	Omissis	2020	2020	impugnazione in parte qua della sentenza n. 203/2020 della corte di appello di l'aquila (in delibera n. 275/2018 - faldone MM.M.G.)	8.500	0	10.000	18.500	PROBABILE	100,00%	18.500
IN ATTO	06 (Contenzioso per contestazioni su forniture ed appalti)	memorie difensive	993-2020	Omissis	2020	2020	Gara Risonanza magnetica	0	0	12.000	12.000	PROBABILE	90,00%	10.800
IN ATTO	08 (Contenzioso del Personale dipendente)	memorie difensive	991-2020	Omissis	2020	2020	riconoscimento trattamento economico "C" (in del.1092/2018)	50.000	0	15.000	65.000	PROBABILE	100,00%	65.000
IN ATTO	06 (Contenzioso per contestazioni su forniture ed appalti)	memorie difensive	992-2020	Omissis	2020	2020	impugnazione sentenza appello (in delib.1046/2013)	0	0	8.000	8.000	POSSIBILE	40,00%	3.200
IN ATTO	05 (Contestazioni su controllo delle prestazioni rese da accreditati)	memorie difensive	1007-2020	Omissis	2020	2020	Impugnazione nota prot.0070588/20 decurtazione DCA n.64/2012	0	0	24.000	24.000	PROBABILE	90,00%	21.600
IN ATTO	11 (Altro)	memorie difensive	1101-2020	Omissis	2020	2020	appello sentenza primo grado	0	0	5.000	5.000	REMOTO	20,00%	1.000
IN ATTO	09 (Contenzioso del Personale convenzionato e non dipendente)	memorie difensive	1142-2020	Omissis	2020	2020	indennita' A.I.R. (in delibera n. 341/2019; Faldone MM.M.G.)	0	0	25.000	25.000	PROBABILE	100,00%	25.000

Stato	Oggetto del contenzioso	Atto giuridico più recente	Fascicolo Interno	Attore Ricorrente	Anno Comp.	Anno Inizio	Relazione tecnica	Quota capitale	Interessi rivalutaz. monetaria	Spese legali	Totale Passività potenziale	Valutazione rischio soccombenza	% copertura passività	Consistenza Fondo Rischi
IN ATTO	09 (Contenzioso del Personale convenzionato e non dipendente)	memorie difensive	1143-2020	Omissis	2020	2020	indennita' A.I.R. (on delibera n. 341/2019; FALDONE MM.M.G.)	36.537	0	5.000	41.537	PROBABILE	100,00%	41.537
IN ATTO	09 (Contenzioso del Personale convenzionato e non dipendente)	memorie difensive	1252-2020	Omissis	2020	2020	cassazione sentenza n. 373/2020 (in delibera n. 788/2020 - Faldone MM.M.G.)	10.435	0	8.500	18.935	PROBABILE	100,00%	18.935
IN ATTO	08 (Contenzioso del Personale dipendente)	memorie difensive	1279-2020	Omissis	2020	2020	Ricorso avverso trasferimento	0	0	10.000	10.000	POSSIBILE	50,00%	5.000
IN ATTO	07 (Contenzioso per ritardato / mancato pagamento)	memorie difensive	1291-2020	Omissis	2020	2020	Citazione pagamento fatture ABS	500.000	0	70.000	570.000	PROBABILE	80,00%	456.000
IN ATTO	09 (Contenzioso del Personale convenzionato e non dipendente)	memorie difensive	1314-2020	Omissis	2020	2020	indennita' A.I.R.	250.000	0	10.000	260.000	PROBABILE	100,00%	260.000
IN ATTO	09 (Contenzioso del Personale convenzionato e non dipendente)	memorie difensive	1370-2020	Omissis	2020	2020	indennita' A.I.R. (delib. inc. n. 1370/2020 e1416/2020 di rettifica di errore materiale - in delibera n. 341/2019 in faldone MM.M.G.)	36.537	0	15.000	51.537	PROBABILE	100,00%	51.537
IN ATTO	06 (Contenzioso per contestazioni su forniture ed appalti)	memorie difensive	1424-2020	Omissis	2020	2020	Ricorso avverso esclusione	0	0	15.000	15.000	PROBABILE	100,00%	15.000
IN ATTO	08 (Contenzioso del Personale dipendente)	memorie difensive	1411-2020	Omissis	2020	2020	Impugnazione Cass. sentenza n.122/2020 (in Del. 354/2017)	0	0	8.000	8.000	POSSIBILE	70,00%	5.600
IN ATTO	11 (Altro)	memorie difensive	1473-2020	Omissis	2020	2020	costituzione di parte civile proc. pen. n. 4291/2018 R.G.N.R.	0	0	6.000	6.000	POSSIBILE	40,00%	2.400
IN ATTO	08 (Contenzioso del Personale dipendente)	memorie difensive	1458-2020	Omissis	2020	2020	pagamento/rimborso iscrizione albo professionale	0	0	5.000	5.000	POSSIBILE	60,00%	3.000
IN ATTO	08 (Contenzioso del Personale dipendente)	memorie difensive	1459-2020	Omissis	2020	2020	pagamento/rimborso iscrizione albo professionale opi	0	0	5.000	5.000	POSSIBILE	60,00%	3.000
IN ATTO	10 (Risarcimento danni (morte, responsabilità professionale etc.))	memorie difensive	1476-2020	Omissis	2020	2020	giudizio Tribunale ordinario di Pescara; sinistro del 9 febbraio 2011	1.126.679	0	30.000	1.156.679	PROBABILE	100,00%	1.156.679
IN ATTO	05 (Contestazioni su controllo delle prestazioni rese da accreditati)	memorie difensive	1496-2020	Omissis	2020	2020	Pagamento prestazioni ospedaliere 2018	0	0	30.000	30.000	POSSIBILE	70,00%	21.000
IN ATTO	09 (Contenzioso del Personale convenzionato e non dipendente)	memorie difensive	1508-2020	Omissis	2020	2020	indennita' A.I.R. (in delibera n. 1311/2019 - Faldone MM.M.G.) cassazione	0	0	15.000	15.000	PROBABILE	100,00%	15.000
IN ATTO	05 (Contestazioni su controllo delle prestazioni rese da accreditati)	memorie difensive	1685-2020	Omissis	2020	2020	Appello Sent.133/20 prestazioni anno 2008 (in del. 25/2016)	0	0	15.000	15.000	PROBABILE	90,00%	13.500
IN ATTO	08 (Contenzioso del Personale dipendente)	memorie difensive	1710-2020	Omissis	2020	2020	Ricorso avverso sanzioni disciplinari	0	0	20.000	20.000	POSSIBILE	70,00%	14.000
IN ATTO	08 (Contenzioso del Personale dipendente)	memorie difensive	67-2021	Omissis	2020	2020	vestizione I grado	800.000	0	15.000	815.000	PROBABILE	100,00%	815.000
IN ATTO	08 (Contenzioso del Personale dipendente)	memorie difensive	160-2020	Omissis	2020	2020	appello vestizione	250.000	0	15.000	265.000	PROBABILE	100,00%	265.000
IN ATTO	05 (Contestazioni su controllo delle prestazioni rese da accreditati)		3-2021	Omissis	2021	2021	Ricorso e motivi aggiunti Ospedaliere 2013 - -- collegata alla 750-2020	0	0	8.000	8.000	POSSIBILE	50,00%	4.000
IN ATTO	09 (Contenzioso del Personale convenzionato e non dipendente)	sentenza	13-2021	Omissis	2021	2021	indennita' A.I.R. (in delibera n. 189/2020 - PP.L.S.)	0	0	30.000	30.000	PROBABILE	100,00%	30.000
IN ATTO	05 (Contestazioni su controllo delle prestazioni rese da accreditati)	memorie difensive	15-2021	Omissis	2021	2021	Ricorso decurtazioni NOC - Nota Prot. 0108547/21	0	0	10.000	10.000	PROBABILE	90,00%	9.000
IN ATTO	05 (Contestazioni su controllo delle prestazioni rese da accreditati)	memorie difensive	22-2021	Omissis	2021	2021	Opp. decreto ingiuntivo socialmente pericolosi 2017-2020	0	0	10.000	10.000	POSSIBILE	40,00%	4.000
IN ATTO	06 (Contenzioso per contestazioni su forniture ed appalti)	memorie difensive	25-2021	Omissis	2021	2021	Ottemperanza sentenza n.4910/2020 (in del. 1021/2019)	0	0	20.000	20.000	PROBABILE	100,00%	20.000
IN ATTO	08 (Contenzioso del Personale dipendente)	memorie difensive	051-2021	Omissis	2021	2021	art. 81, 110 e 353, commi 1 e 2, c.p.	0	0	1.500	1.500	PROBABILE	100,00%	1.500
IN ATTO	10 (Risarcimento danni (morte, responsabilità professionale etc.))	memorie difensive	29-2021	Omissis	2021	2021	Ricorso ex art. 702 bis c.p.c. in delibera n. 1112/2018	0	0	0	0	PROBABILE	100,00%	0
IN ATTO	08 (Contenzioso del Personale dipendente)	memorie difensive	44-2021	Omissis	2021	2021	Impugnazione esclusione concorso fisioterapisti	0	0	3.400	3.400	PROBABILE	100,00%	3.400
IN ATTO	09 (Contenzioso del Personale convenzionato e non dipendente)	memorie difensive	47-2021	Omissis	2021	2021	indennita' A.I.R. (in delibera n. 341 quater/2019 - MM.M.G.) MANCA L'APPELLO PERCHE' IL GIUDIZIO è STATO CELEBRATO IN ASSENZA DI NOTIFICAZIONE ALLA A.S.L.	0	0	5.000	5.000	REMOTO	20,00%	1.000
IN ATTO	08 (Contenzioso del Personale dipendente)	memorie difensive	33-2021	Omissis	2021	2021	Ricorso avverso trasferimento (in Del. 1710/20)	0	0	2.292	2.292	PROBABILE	95,00%	2.178
IN ATTO	11 (Altro)	memorie difensive	89-2021	Omissis	2021	2021	Opposizione sanzione amministrativa	0	0	1.500	1.500	PROBABILE	98,00%	1.470
IN ATTO	05 (Contestazioni su controllo delle prestazioni rese da accreditati)	memorie difensive	161-2021	Omissis	2021	2021	Appello sentenza per Pagamento prestazioni sanitarie anno 2009 (in Del. 822/2016)	0	0	20.000	20.000	POSSIBILE	70,00%	14.000

Stato	Oggetto del contenzioso	Atto giuridico più recente	Fascicolo Interno	Attore Ricorrente	Anno Comp.	Anno Inizio	Relazione tecnica	Quota capitale	Interessi rivalutaz. monetaria	Spese legali	Totale Passività potenziale	Valutazione rischio soccombenza	% copertura passività	Consistenza Fondo Rischi
IN ATTO	05 (Contestazioni su controllo delle prestazioni rese da accreditati)	memorie difensive	160-2021	Omissis	2021	2021	Appello sentenza per Pagamento prestazioni sanitarie anno 2009 (in Del. 822/2016)	0	0	15.000	15.000	POSSIBILE	70,00%	10.500
IN ATTO	06 (Contenzioso per contestazioni su forniture ed appalti)	memorie difensive	159-2021	Omissis	2021	2021	Citazione querela di falso (in del. 241/2017)	0	0	20.000	20.000	PROBABILE	100,00%	20.000
IN ATTO	09 (Contenzioso del Personale convenzionato e non dipendente)	memorie difensive	278-2021 bis	Omissis	2021	2021	appello alla sentenza n. 622/2019 del Tribunale di Pescara - Sezione Lavoro (in d.D.G. n. 976/2019 bis MM.M.G)	0	0	1.700	1.700	PROBABILE	100,00%	1.700
IN ATTO	09 (Contenzioso del Personale convenzionato e non dipendente)	memorie difensive	279-2021	Omissis	2021	2021	appello sentenza n. 181/2020 indennita' air (in delibera n. 1512/2019 - faldone MM.M.G.)	0	0	20.230	20.230	PROBABILE	100,00%	20.230
IN ATTO	06 (Contenzioso per contestazioni su forniture ed appalti)	memorie difensive	322-2021	Omissis	2021	2021	Annullamento delibera aggiudicazione n.1799/2020 (in Del. 406/2019)	0	0	7.500	7.500	PROBABILE	100,00%	7.500
IN ATTO	11 (Altro)	memorie difensive	442-2021	Omissis	2021	2021	Recupero crediti	0	0	7.000	7.000	POSSIBILE	50,00%	3.500
IN ATTO	05 (Contestazioni su controllo delle prestazioni rese da accreditati)	memorie difensive	469-2021	Omissis	2021	2021	Ricorso decurtazioni NOC - Nota Prot. 0173644/21	0	0	5.000	5.000	POSSIBILE	70,00%	3.500
IN ATTO	05 (Contestazioni su controllo delle prestazioni rese da accreditati)	memorie difensive	468-2021	Omissis	2021	2021	Regolamento di giurisdizione (in del. 1496/2020)	0	0	5.131	5.131	PROBABILE	100,00%	5.131
IN ATTO	07 (Contenzioso per ritardato / mancato pagamento)	memorie difensive	470-2021	Omissis	2021	2021	n.2 atti di citazione pagamento fatture ABS, Gacep e Telecomunicazioni	350.000	0	16.000	366.000	PROBABILE	80,00%	292.800
IN ATTO	07 (Contenzioso per ritardato / mancato pagamento)	memorie difensive	471-2021	Omissis	2021	2021	Cassazione sentenza n.719/2015 (in delibera n.651/2012)	0	0	5.129	5.129	POSSIBILE	30,00%	1.539
IN ATTO	10 (Risarcimento danni (morte, responsabilità professionale etc.))	memorie difensive	571-2021	Omissis	2021	2021	Accesso agli atti (in Del. n.18/2021)	0	0	2.000	2.000	POSSIBILE	60,00%	1.200
IN ATTO	11 (Altro)	memorie difensive	642-2021	Omissis	2021	2021	reati p. e p. artt. 81 cpv e 482 c.p. in relazione all'art. 476 c.p.	0	0	1.200	1.200	PROBABILE	100,00%	1.200
IN ATTO	11 (Altro)	memorie difensive	680-2021	Omissis	2021	2021	impugnazione sentenza n. 1418/2018 del Tribunale di Pescara in funzione di Giudice di gravame (in d.D.G. n. 1083/2017)	0	0	1.200	1.200	PROBABILE	100,00%	1.200
IN ATTO	08 (Contenzioso del Personale dipendente)	memorie difensive	681-2021	Omissis	2021	2021	Tempo Tuta	0	0	16.000	16.000	PROBABILE	95,00%	15.200
IN ATTO	06 (Contenzioso per contestazioni su forniture ed appalti)	memorie difensive	718-2021	Omissis	2021	2021	gara mensa - Ricorso per revocazione (in del. 540/21)	0	0	17.000	17.000	PROBABILE	100,00%	17.000
IN ATTO	11 (Altro)	memorie difensive	730-2021	Omissis	2021	2021	Riconoscimento grave patologia	0	0	600	600	PROBABILE	100,00%	600
IN ATTO	11 (Altro)	memorie difensive	731-2021	Omissis	2021	2021	Appello sentenza n.414/2021 (in del. 150/2021)	0	0	5.000	5.000	PROBABILE	100,00%	5.000
IN ATTO	06 (Contenzioso per contestazioni su forniture ed appalti)	memorie difensive	885-2021	Omissis	2021	2021	Impugnazione annullamento gara residenze psichiatriche	0	0	6.000	6.000	PROBABILE	100,00%	6.000
IN ATTO	06 (Contenzioso per contestazioni su forniture ed appalti)	memorie difensive	884-2021	Omissis	2021	2021	Impugnazione annullamento gara residenze psichiatriche (In Del. 885/2021)	0	0	8.160	8.160	PROBABILE	100,00%	8.160
IN ATTO	11 (Altro)	memorie difensive	883-2021	Omissis	2021	2021	Ricorso avverso silenzio accesso atti	0	0	5.000	5.000	PROBABILE	100,00%	5.000
IN ATTO	11 (Altro)	memorie difensive	987-2021	Omissis	2021	2021	Ricorso per Cassazione Eliporto (in d.D.G. n. 1047/2013)	0	0	50.000	50.000	PROBABILE	100,00%	50.000
IN ATTO	07 (Contenzioso per ritardato / mancato pagamento)	memorie difensive	1029-2021	Omissis	2021	2021	Cassazione sentenza n.401/2021 (in delibera n.651/2012)	0	0	15.000	15.000	POSSIBILE	50,00%	7.500
IN ATTO	11 (Altro)	memorie difensive	1031-2021	Omissis	2021	2021	Opposizione sanzione amministrativa	0	0	3.500	3.500	PROBABILE	95,00%	3.325
IN ATTO	06 (Contenzioso per contestazioni su forniture ed appalti)	memorie difensive	1030-2021	Omissis	2021	2021	Impugnazione annullamento gara residenze psichiatriche (In Del. 885/2021)	0	0	6.000	6.000	PROBABILE	100,00%	6.000
IN ATTO	08 (Contenzioso del Personale dipendente)	memorie difensive	1009-2021	Omissis	2021	2021	700 c.p.c. Dipartimento amministrativo	0	0	6.000	6.000	PROBABILE	95,00%	5.700
IN ATTO	11 (Altro)	memorie difensive	0053-2021	Omissis	2021	2021	Costituzione Parte civile	0	0	6.966	6.966	PROBABILE	100,00%	6.966
IN ATTO	05 (Contestazioni su controllo delle prestazioni rese da accreditati)	memorie difensive	1106-2021	Omissis	2021	2021	Opposizione decreto ingiuntivo pagamento prestazioni	2.500	0	5.000	7.500	PROBABILE	100,00%	7.500
IN ATTO	10 (Risarcimento danni (morte, responsabilità professionale etc.))	memorie difensive	1282-2021	Omissis	2021	2021	Atto di citazione in appello in delibera 961/2013	0	0	5.606	5.606	PROBABILE	100,00%	5.606
IN ATTO	08 (Contenzioso del Personale dipendente)	memorie difensive	1271-2021	Omissis	2021	2021	Ricorso avverso seconda sanzione (in Del. 1710/20)	0	0	8.000	8.000	PROBABILE	95,00%	7.600
IN ATTO	09 (Contenzioso del Personale convenzionato e non dipendente)	memorie difensive	1270-2021	Omissis	2021	2021	Ricorso Cassazione (in del. n.1063/2017)	0	0	5.000	5.000	POSSIBILE	25,00%	1.250
IN ATTO	11 (Altro)	memorie difensive	1292-2021	Omissis	2021	2021	Opposizione sanzione amministrativa	0	0	2.000	2.000	PROBABILE	98,00%	1.960
IN ATTO	08 (Contenzioso del Personale dipendente)	memorie difensive	1367-2021	Omissis	2021	2021	Impugnazione delibera concorso D	0	0	5.000	5.000	PROBABILE	100,00%	5.000

Stato	Oggetto del contenzioso	Atto giuridico più recente	Fascicolo Interno	Attore Ricorrente	Anno Comp.	Anno Inizio	Relazione tecnica	Quota capitale	Interessi rivalutaz. monetaria	Spese legali	Totale Passività potenziale	Valutazione rischio soccombenza	% copertura passività	Consistenza Fondo Rischi
IN ATTO	10 (Risarcimento danni (morte, responsabilità professionale etc.))	memorie difensive	1389-2021	Omissis	2021	2021	Atto di appello in delibera n. 968/2009	400.000	0	3.060	403.060	PROBABILE	100,00%	403.060
IN ATTO	09 (Contenzioso del Personale convenzionato e non dipendente)	memorie difensive	1402-2021	Omissis	2021	2021	indennita' A.I.R. 2008/2013	30.013	0	5.000	35.013	PROBABILE	100,00%	35.013
IN ATTO	08 (Contenzioso del Personale dipendente)	memorie difensive	1412-2021	Omissis	2021	2021	Appello Costituzione parte civile (in Del. 318/2017)	0	0	1.050	1.050	PROBABILE	100,00%	1.050
IN ATTO	10 (Risarcimento danni (morte, responsabilità professionale etc.))	memorie difensive	1492-2021	Omissis	2021	2021	Risarcimento danni parcheggio	10.000	0	3.597	13.597	POSSIBILE	70,00%	9.518
IN ATTO	11 (Altro)	memorie difensive	1490-2021	Omissis	2021	2021	Opposizione Sanzione Amministrativa	0	0	4.500	4.500	PROBABILE	95,00%	4.275
IN ATTO	02 (Tariffe Riabilitazione ex art. 26)	memorie difensive	1491-2021	Omissis	2021	2021	Cassazione prestazioni anno 2008 (in Del. 25/2016)	0	0	13.000	13.000	PROBABILE	100,00%	13.000
IN ATTO	08 (Contenzioso del Personale dipendente)	memorie difensive	1503-2021	Omissis	2021	2021	esecuzione sentenza n. 667/2013 - tempo tuta)	6.172	0	5.000	11.172	PROBABILE	95,00%	10.614
IN ATTO	09 (Contenzioso del Personale convenzionato e non dipendente)	memorie difensive	1502-2021	Omissis	2021	2021	indennita' A.I.R. DICEMBRE 2018 - MAGGIO 2021	17.539	0	5.000	22.539	PROBABILE	100,00%	22.539
IN ATTO	09 (Contenzioso del Personale convenzionato e non dipendente)	memorie difensive	1502-2021 bis	Omissis	2021	2021	indennita' A.I.R. aprile 2019 - gennaio 2021 (in fald. MM.M.G.)	22.447	0	5.000	27.447	PROBABILE	100,00%	27.447
IN ATTO	09 (Contenzioso del Personale convenzionato e non dipendente)	memorie difensive	1502-2021 ter	Omissis	2021	2021	indennita' A.I.R. ottobre 2018 - aprile 2021 (MM.M.G.)	124.471	0	15.000	139.471	PROBABILE	100,00%	139.471
IN ATTO	09 (Contenzioso del Personale convenzionato e non dipendente)	memorie difensive	1567-2021	Omissis	2021	2021	Opposizione precetto (in del.1360/2014)	12.001	0	3.000	15.001	PROBABILE	100,00%	15.001
IN ATTO	07 (Contenzioso per ritardato / mancato pagamento)	memorie difensive	1564-2021	Omissis	2021	2021	Appello sent. 1500/2020 pagamento lavori (in del. 323/2015)	73.908	0	15.000	88.908	PROBABILE	100,00%	88.908
IN ATTO	04 (Tariffe specialistica, ecc.)	memorie difensive	1565-2021	Omissis	2021	2021	Appello Ambulatoriali 2005-2007 e Art.26 2006-2007 (in del.751/2020)	0	0	7.924	7.924	POSSIBILE	60,00%	4.755
IN ATTO	07 (Contenzioso per ritardato / mancato pagamento)	memorie difensive	1630-2021	Omissis	2021	2021	Impugnazione in appello (In delibera n.1031/2014)	0	0	18.000	18.000	POSSIBILE	60,00%	10.800
IN ATTO	09 (Contenzioso del Personale convenzionato e non dipendente)	memorie difensive	1637-2021	Omissis	2021	2021	indennita' A.I.R. (MM.M.G.)	75.243	0	20.000	95.243	PROBABILE	100,00%	95.243
IN ATTO	09 (Contenzioso del Personale convenzionato e non dipendente)	memorie difensive	1637-2021 (bis)	Omissis	2021	2021	indennita' air 2018/2021	33.522	0	10.000	43.522	PROBABILE	100,00%	43.522
IN ATTO	09 (Contenzioso del Personale convenzionato e non dipendente)	memorie difensive	1637-2021 ter	Omissis	2021	2021	indennita' air	28.863	0	8.000	36.863	PROBABILE	100,00%	36.863
IN ATTO	08 (Contenzioso del Personale dipendente)	memorie difensive	1755-2021	Omissis	2021	2021	Appello costituzione parte civile (In del. 1125/2017)	0	0	1.650	1.650	PROBABILE	100,00%	1.650
IN ATTO	08 (Contenzioso del Personale dipendente)	memorie difensive	1757-2021	Omissis	2021	2021	Concorso cardiologia	0	0	7.500	7.500	POSSIBILE	70,00%	5.250
IN ATTO	09 (Contenzioso del Personale convenzionato e non dipendente)	memorie difensive	1795-2021	Omissis	2021	2021	INDENNITA' A.I.R. tenuta libretti sanitari (in D.D.G. n. 189/2020 - in faldone PP.L.S.)	0	0	20.000	20.000	PROBABILE	100,00%	20.000
IN ATTO	08 (Contenzioso del Personale dipendente)	memorie difensive	1814-2021	Omissis	2021	2021	Impugnazione avviso mobilità medicina lavoro	0	0	7.000	7.000	PROBABILE	90,00%	6.300
IN ATTO	07 (Contenzioso per ritardato / mancato pagamento)	memorie difensive	1807-2021	Omissis	2021	2021	Citazione pagamento fatture ABS	150.000	0	15.000	165.000	PROBABILE	90,00%	148.500
IN ATTO	08 (Contenzioso del Personale dipendente)	memorie difensive	1808-2021	Omissis	2021	2021	Impugnazione trasferimento e demansionamento	0	0	5.000	5.000	PROBABILE	90,00%	4.500
IN ATTO	11 (Altro)	memorie difensive	1806-2021	Omissis	2021	2021	Opposizione sanzione amministrativa	0	0	5.000	5.000	PROBABILE	85,00%	4.250
IN ATTO	01 (Tetti di Spesa)	memorie difensive	1877-2021	Omissis	2021	2021	opp. d.i.ng. n.1727/2021 fatture De Cesariis	0	0	5.015	5.015	POSSIBILE	60,00%	3.009
IN ATTO	11 (Altro)	memorie difensive	1878-2021	Omissis	2021	2021	annullamento provvedimento n.360/2018 (in del. n.541/2017)	0	0	17.000	17.000	POSSIBILE	70,00%	11.900
IN ATTO	09 (Contenzioso del Personale convenzionato e non dipendente)	memorie difensive	1863-2021	Omissis	2021	2021	indennita' A.I.R. (in faldone MM.M.G.)	25.362	0	5.000	30.362	PROBABILE	100,00%	30.362
IN ATTO	09 (Contenzioso del Personale convenzionato e non dipendente)	memorie difensive	1863-2021 bis	Omissis	2021	2021	indennita' A.I.R. (in faldone MM.M.G.)	22.957	0	5.000	27.957	PROBABILE	100,00%	27.957
IN ATTO	01 (Tetti di Spesa)	memorie difensive	0056-2021	Omissis	2021	2021	Regolamento Competenza opp. d.i.ng. n.367/2020 Delibera 335/20 (in del. n.1384/2019)	0	0	8.671	8.671	PROBABILE	100,00%	8.671
IN ATTO	01 (Tetti di Spesa)	memorie difensive	1983-2021	Omissis	2021	2021	opp. d.i.ng. n.1921/2021 fatture Synergo	0	0	4.054	4.054	POSSIBILE	60,00%	2.433
IN ATTO	05 (Contestazioni su controllo delle prestazioni rese da accreditati)	memorie difensive	1979-2021	Omissis	2021	2021	Impugnazione delibera indennità ristoro	1.800.000	0	11.673	1.811.673	REMOTO	20,00%	362.335

Stato	Oggetto del contenzioso	Atto giuridico più recente	Fascicolo Interno	Attore Ricorrente	Anno Comp.	Anno Inizio	Relazione tecnica	Quota capitale	Interessi rivalutaz. monetaria	Spese legali	Totale Passività potenziale	Valutazione rischio soccombenza	% copertura passività	Consistenza Fondo Rischi
IN ATTO	09 (Contenzioso del Personale convenzionato e non dipendente)	memorie difensive	1993-2021	Omissis	2021	2021	Accesso atti (in Delibera n.1757/2021)	0	0	6.407	6.407	POSSIBILE	60,00%	3.844
IN ATTO	11 (Altro)	memorie difensive	2084-2021	Omissis	2021	2021	Riassunzione Opp. Sanzione amm. (in del. 693/2021)	0	0	5.000	5.000	POSSIBILE	40,00%	2.000
IN ATTO	09 (Contenzioso del Personale convenzionato e non dipendente)	memorie difensive	2085-2021	Omissis	2021	2021	impugnazione esclusione incarico pediatria	0	0	8.000	8.000	PROBABILE	95,00%	7.600
IN ATTO	09 (Contenzioso del Personale convenzionato e non dipendente)	trattative		Omissis	2021	2021	transazione	3.000.000	0	250.000	3.250.000	PROBABILE	100,00%	3.250.000
								14.848.001	3.000.000	2.791.837	20.639.838			15.500.547



AZIENDA SANITARIA LOCALE PESCARA BILANCIO DI ESERCIZIO AL 31/12/2021

6.3. Fondi CCNL 2021

La rilevazione contabile dei residui dei Fondi contrattuali CCNL 2021 è sintetizzata nella tabella di seguito.

	<i>Residuo</i>	<i>Oneri Sociali</i>	<i>IRAP</i>	<i>Totale</i>
<i>Dirigenza Medica</i>	3.149.733	749.637	267.727	4.167.097
<i>Dirigenza Sanitaria non Medica</i>	340.631	81.070	28.954	450.655
<i>Dirigenza PTA</i>	80.645	19.193	6.855	106.693
<i>Totale Area Dirigenza</i>	3.571.009	849.900	303.536	4.724.445

	<i>Residuo</i>	<i>Oneri Sociali</i>	<i>IRAP</i>	<i>Totale</i>
<i>Comparto</i>	3.941.788	938.146	335.052	5.214.986

Di seguito sono allegate le Delibere DG n. 1097 del 15/07/2022, recante “Adozione Fondi Contrattuali Aree Dirigenza consuntivi anno 2021 e preventivi anno 2022.” e n. 1098 del 15/07/2022, recante “Adozione Fondi Contrattuali personale di ambito Comparto consuntivi Anno 2021 e preventivi Anno 2022.”



AZIENDA SANITARIA LOCALE DI PESCARA
Via Renato Paolini, 47 – 65124 Pescara (PE)

DELIBERAZIONE DEL DIRETTORE GENERALE
AZIENDA SANITARIA LOCALE DI PESCARA

ANNO: 2022

N. 1097

Data 15/07/2022

OGGETTO: ADOZIONE FONDI CONTRATTUALI AREE DIRIGENZA
CONSUNTIVI ANNO 2021 E PREVENTIVI ANNO 2022.

OGGETTO: Adozione Fondi Contrattuali Aree Dirigenza consuntivi anno 2021 e preventivi anno 2022.

IL DIRETTORE GENERALE

Preso atto della relazione del dirigente proponente nelle sue qualità e funzioni di Direttore della UOC Trattamento Economico del Personale Dipendente e Convenzionato, che qui si riporta integralmente;

Relazione del Direttore UOC Trattamento Economico del personale dipendente e convenzionato:

Premesso che:

- ai fini della determinazione dei Fondi Contrattuali anno 2022, nonché del consolidamento Fondi Contrattuali Anno 2021, occorre tener conto dell'evoluzione normativa intervenuta in materia sin dal consolidamento fondi anno 2015, rilevato che gli importi deliberati per l'anno 2016 costituiscono a tutt'oggi, ex Decreto Legislativo 75/2017, articolo 23, comma 2, il limite annuo entro cui contenere le risorse da destinare alla retribuzione accessoria, fatta salva l'applicazione dell'articolo 11 del DL 35/2019;

- il CCNL del 6/05/2010 dell'area Medica e Veterinaria, prevede, all'art. 9 – il Fondo per l'indennità di specificità medica, retribuzione di posizione, equiparazione, specifico trattamento e indennità di direzione di struttura complessa, all'art. 10 – il Fondo per il trattamento accessorio legato alle condizioni di lavoro, all'art. 11 – il Fondo per la retribuzione di risultato e per la qualità della prestazione individuale e le relative modalità di determinazione;

- il CCNL del 6/05/2010 dell'area Sanitaria, Professionale, Tecnica ed Amministrativa, prevede, all'art. 8 – il Fondo per l'indennità di specificità medica, retribuzione di posizione, equiparazione, specifico trattamento e indennità di direzione di struttura complessa, all'art. 9 – il Fondo per il trattamento accessorio legato alle condizioni di lavoro, all'art. 10 – il Fondo per la retribuzione di risultato e per la qualità della prestazione individuale e le relative modalità di determinazione;

- ai fini della determinazione in via definitiva dei fondi contrattuali annualità 2016, viene applicato il disposto di cui al comma 236, articolo 1, della Legge 208/2015 (Legge di Stabilità 2016), quale nuova misura di contenimento della spesa a valere sui predetta fondi per la contrattazione integrativa;

- nello specifico, la norma in richiamo dispone che, a decorrere dall'01/01/2016, l'ammontare complessivo delle somme da destinare alla costituzione dei fondi per il trattamento accessorio del personale non deve superare il corrispondente importo determinato per l'anno 2015 e che gli stessi fondi devono comunque essere automaticamente ridotti in misura proporzionale alla riduzione del personale in servizio, tenuto conto del personale assumibile ai sensi della normativa vigente;

- la determinazione dell'importo destinato alla costituzione dei fondi sull'annualità 2015 viene a sua volta sottoposta a misura di contenimento, attraverso una decurtazione permanente applicata all'01/01/2015, nel rispetto della norma contenuta all'articolo 1, comma 456, della legge 147/2013 che modifica l'articolo 9, comma 2bis, del decreto legge 78/2010 convertito in legge 122/2010;

- l'art.9, comma 2 bis, del D.L. n.78/2010 prevede nello specifico, a decorrere dal 1 gennaio 2011 e sino al 31 dicembre 2014, il divieto di superamento dell'ammontare delle risorse destinate annualmente al trattamento accessorio del personale, del corrispondente importo dell'anno 2010 ed inoltre una riduzione automatica delle risorse destinate al trattamento accessorio del personale in misura proporzionale alla riduzione del personale in servizio;

- le note circolari MEF n. 12/2011, n. 25/2012 e n. 15/2014, riguardanti, tra l'altro, l'applicazione dell'art. 9, comma 2bis del D.L. 78/2010, dettano le indicazioni operative per la quantificazione delle decurtazioni;

- la Conferenza delle Regioni con documento prot. n. 11/17CR06/C1 del 10 febbraio 2011 come modificato dal documento prot. n. 11/116/CR05/C1 del 13 ottobre 2011 e prot. n. 13/018/CR9/C1 del 7 febbraio 2013, fornisce gli indirizzi interpretativi per l'applicazione dell'art. 9, comma 2bis del D.L. 78/2010;

- le note della Direzione Politiche della Salute della Regione Abruzzo, prot. n. 259276/DG12 del 14 dicembre 2011 e prot. n. 15372/DG12 del 16 gennaio 2014, dettano ulteriori indirizzi interpretativi in tema di applicazione dell'art. 9, comma 2bis del D.L. 78/2010;

- la circolare MEF, numero 20/2015, recante indicazioni operative in applicazione dell'articolo 1, comma 456, della L 147/2013, dispone espressamente che "Per le amministrazioni che hanno costituito il fondo 2014 per la contrattazione integrativa includendo tutte le risorse previste dalla normativa di riferimento e sulla base delle indicazioni impartite da questo Dipartimento con le circolari n. 12/2011, n. 25/2012 e n. 15/2014, l'importo della decurtazione da operare a decorrere dall'anno 2015 coinciderà con le riduzioni effettuate nell'anno 2014 ai sensi del richiamato articolo 9 comma 2bis per effetto sia della riconduzione del fondo al limite soglia 2010 che della decurtazione funzionale alla riduzione del personale in servizio";

Evidenziato che:

- a seguito dell'approvazione della deliberazione ASL Pescara numero 392 del 21/04/2016, contenente la determinazione dei fondi contrattuali definitivi anno 2015, avvenuta nel rispetto delle richiamate indicazioni MEF, intervengono nell'ordine:

- ✓ la deliberazione della Corte dei Conti – Sezione Regionale di Controllo per l'Abruzzo - 120/2016/PAR del 12/05/2016, recante parere, reso in favore della Regione Abruzzo, in merito alla decurtazione di cui all'articolo 1, comma 456, della L 147/2013, con espresso richiamo confermativo delle indicazioni operative contenute nella Circolare MEF numero 20/2015;

- ✓ la positiva certificazione dell'Organo di Controllo interno Asl Pescara, giusta verbale Collegio Sindacale numero 42 del 24/05/2016, in merito alla riduzione dei fondi disposta in Asl Pescara ai sensi e per gli effetti di cui alla legge 147/2013, comma 456, e Circolare MEF 20/2015;
- per quanto sopra, l'importo dei fondi contrattuali annualità 2015, al netto delle decurtazioni operate ex comma 456 Legge 147/2013, di cui alla deliberazione ASL Pescara numero 392 del 21/04/2016, confermato in questa sede, costituisce validamente, ai sensi di legge, il parametro di riferimento per le decurtazioni imputabili ai fondi per l'annualità 2016, ex comma 236, articolo 1, Legge 208/2015;
- ai fini della quantificazione definitiva dei fondi contrattuali Anno 2016, tenuto conto del portato normativo della Legge di Stabilità 2016, comma 236, articolo 1, si richiama la nota circolare MEF n.12 del 23/03/2016, recante, tra l'altro, indicazioni applicative in merito al citato comma 236. La ridetta nota stabilisce che la riduzione del fondo 2016, in proporzione al personale in servizio, viene calcolata sulla base del confronto tra il valore medio del personale presente in servizio nell'anno di riferimento ed il valore medio dei presenti nell'anno 2015. Nello specifico, alla consistenza iniziale del personale all'01/01 dell'anno di riferimento, devono essere dedotte le unità per le quali è programmata la cessazione, mentre devono essere aggiunte le unità assumibili in base alla normativa vigente, salvo verifica finale dell'effettivo andamento;
- con deliberazione della Corte dei Conti - Sezione Regionale di Controllo per la Lombardia – n. 367/2016/PAR del 14/12/2016 viene chiarito che la previsione di cui al comma 236 non è diretta a consolidare nel tempo le riduzioni operate al trattamento accessorio per effetto della intervenuta riduzione del personale in servizio, come invece avvenuto in precedenza ai sensi del comma 2-bis del decreto legge 78/2010 introdotto dal comma 456 della legge 147/2013;
- nel contempo viene stabilito, con la richiamata deliberazione della Corte dei Conti, di dover individuare il parametro relativo al personale assumibile attraverso il Programma triennale dei fabbisogni del personale 2016-2018 - quale strumento di programmazione obbligatorio da adottarsi nel rispetto della disciplina vincolistica in tema di assunzione del personale e di budget complessivo consentito – prescindendo dalla effettiva assunzione del personale ivi previsto entro la fine di ciascun anno di riferimento;
- la consistenza definitiva dei fondi contrattuali del personale delle Aree Dirigenziali III e IV, per l'anno 2016, interviene, in applicazione di quanto dianzi riportato, con deliberazione ASL Pescara numero 434 del 13/04/2017;
- l'Organo di Controllo interno Asl Pescara, giusta verbalizzazione del Collegio Sindacale numero 59 del 06/06/2017, in merito alla riduzione dei fondi disposta in Asl Pescara ai sensi e per gli effetti di cui alla legge 208/2015, art. 1 comma 236, Circolare MEF 12/2016, nonché deliberazione Corte dei Conti - Sezione Regionale di Controllo per la Lombardia – n. 367/2016/PAR del 14/12/2016, conseguentemente, dispone la positiva certificazione dei fondi in parola;

Richiamati:

- il CCNL area Sanità siglato il 19 Dicembre 2019 valevole per il triennio di contrattazione 2016 – 2018 che riunisce la normativa contrattuale delle precedenti Aree III e IV, nonché il CCNL area Funzioni Locali del 17 dicembre 2020, sezione III, per la disciplina della Dirigenza Amministrativa, Tecnica e Professionale valevole per il triennio di contrattazione 2016 – 2018;

- il Capo IV, articoli 94 - Fondo per la retribuzione degli incarichi, 95 - Fondo per la retribuzione di risultato, 96 - Fondo per la retribuzione delle condizioni di Lavoro, relativi al CCNL area Sanità del 19 Dicembre 2019;

- la sezione III, articoli 90 - Fondo per la retribuzione di Posizione, 91 - Fondo per la retribuzione di risultato ed altri trattamenti accessori, relativi al CCNL area Funzioni Locali del 17 dicembre 2020;

- il CCNL area Funzioni Locali del 17 dicembre 2020 ove, ai fini della determinazione dei fondi contrattuali sono previsti incrementi finalizzati a finanziare specifici istituti economici debitamente applicati come di seguito:

- ✓ Fondo per la retribuzione di posizione, articolo 90, comma 3, lettera a);
- ✓ Fondo per la retribuzione di risultato e altri trattamenti accessori, articolo 91, comma 3, lettera a);

- l'articolo 23, comma 2, del D. Lgs. n. 75 del 25/05/2017, il quale prevede che:

- ✓ nelle more dell'armonizzazione del trattamento economico accessorio disposto dal comma 1, al fine di assicurare la semplificazione amministrativa, la valorizzazione del merito, la qualità dei servizi e garantire adeguati livelli di efficienza ed economicità dell'azione amministrativa, assicurando al contempo l'invarianza della spesa, a decorrere dal 1° gennaio 2017, l'ammontare complessivo delle risorse destinate annualmente al trattamento accessorio del personale, non può superare il corrispondente importo determinato per l'anno 2016;
- ✓ a decorrere dalla predetta data l'articolo 1, comma 236, della legge 28 dicembre 2015, n. 208 viene abrogato;

- l'art. 11 del D. L. n. 35 del 30/04/2019, convertito con modificazioni dalla legge 25/06/2019, nr. 60, come successivamente integrato e modificato, il quale prevede testualmente che:

- ✓ a decorrere dal 2019, la spesa per il personale degli enti del Servizio sanitario nazionale delle regioni, nell'ambito del livello del finanziamento del fabbisogno sanitario nazionale standard cui concorre lo Stato e ferma restando la compatibilità finanziaria, sulla base degli indirizzi regionali e in coerenza con i piani triennali dei fabbisogni di personale, non può superare il valore della spesa sostenuta nell'anno 2018, come certificata dal Tavolo di verifica degli adempimenti di cui all'articolo 12 dell'Intesa 23 marzo 2005 sancita in sede di Conferenza permanente per i rapporti tra lo Stato, le regioni e le Province autonome di Trento e di Bolzano, o, se superiore, il valore della spesa prevista dall'articolo 2, comma 71, della legge 23 dicembre 2009, n. 191. I predetti valori sono incrementati annualmente, a livello regionale, di un importo pari al 10 per cento dell'incremento del Fondo sanitario regionale rispetto

all'esercizio precedente. Nel triennio 2019-2021 la predetta percentuale è pari al 10 per cento per ciascun anno. Qualora nella singola Regione emergano, sulla base della metodologia di cui al sesto periodo, oggettivi ulteriori fabbisogni di personale rispetto alle facoltà assunzionali consentite dal presente articolo, valutati congiuntamente dal Tavolo tecnico per la verifica degli adempimenti e dal Comitato permanente per la verifica dell'erogazione dei livelli essenziali di assistenza, può essere concessa alla medesima Regione un'ulteriore variazione del 5 per cento dell'incremento del Fondo sanitario regionale rispetto all'anno precedente, fermo restando il rispetto dell'equilibrio economico e finanziario del Servizio sanitario regionale. Tale importo include le risorse per il trattamento accessorio del personale, il cui limite, definito dall'articolo 23, comma 2, del decreto legislativo 25 maggio 2017, n. 75, è adeguato, in aumento o in diminuzione, per garantire l'invarianza del valore medio pro-capite, riferito all'anno 2018, prendendo a riferimento come base di calcolo il personale in servizio al 31 dicembre 2018. Dall'anno 2022 l'incremento di cui al quarto periodo è subordinato all'adozione di una metodologia per la determinazione del fabbisogno di personale degli enti del Servizio sanitario nazionale. Entro centottanta giorni dalla data di entrata in vigore della presente disposizione, il Ministro della salute, di concerto con il Ministro dell'economia e delle finanze, previa intesa in sede di Conferenza permanente per i rapporti tra lo Stato, le regioni e le province autonome di Trento e di Bolzano, su proposta dell'Agenzia nazionale per i servizi sanitari regionali, nel rispetto del valore complessivo della spesa di personale del Servizio sanitario nazionale determinata ai sensi dei precedenti periodi, adotta con decreto la suddetta metodologia per la determinazione del fabbisogno di personale degli enti del Servizio sanitario nazionale, in coerenza con quanto stabilito dal regolamento di cui al decreto del Ministro della salute 2 aprile 2015, n. 70, e dall'articolo 1, comma 516, lettera c), della legge 30 dicembre 2018, n. 145, e con gli standard organizzativi, tecnologici e quantitativi relativi all'assistenza territoriale, anche ai fini di una graduale revisione della disciplina delle assunzioni di cui al presente articolo. Le regioni, sulla base della predetta metodologia, predispongono il piano dei fabbisogni triennali per il servizio sanitario regionale, che sono valutati e approvati dal tavolo di verifica degli adempimenti di cui all'articolo 12, comma 1, dell'intesa 23 marzo 2005, sancita dalla Conferenza permanente per i rapporti tra lo Stato, le regioni e le province autonome di Trento e di Bolzano, pubblicata nel supplemento ordinario alla Gazzetta Ufficiale n. 105 del 7 maggio 2005, congiuntamente al Comitato paritetico permanente per la verifica dell'erogazione dei livelli essenziali di assistenza (LEA) di cui all'articolo 9, comma 1, della medesima intesa, anche al fine di salvaguardare l'invarianza della spesa complessiva;

Considerato che:

- ai sensi dell'art. 11 del D. L. n. 35 del 30/04/2019 il limite di cui al comma 2 dell'articolo 23 del decreto legislativo 75/2017, viene adeguato annualmente, in aumento, per garantire l'invarianza del valore medio procapite, dell'anno 2018, prendendo a riferimento come base di calcolo il personale in servizio al 31 dicembre 2018;
- il predetto adeguamento viene subordinato all'incremento previsto annualmente, rispetto al valore della spesa per il personale, approvata a livello regionale, a decorrere dal 01/01/2019;
- la Conferenza delle Regioni e delle Province Autonome con nota n. 20/186/CR4ter/C7, contenente le indicazioni applicative per l'incremento dei fondi per il trattamento accessorio del personale delle

Aziende del SSN in relazione al disposto di cui all'articolo 11, comma 1, D.L. 35/2019, ribadisce le istruzioni operative formulate dal MEF, con parere n. 179877 del 01/09/2020, nella parte in cui prevede l'attivazione del meccanismo in capo alla Regione;

- il nuovo quadro normativo, coordinando le due disposizioni relative al limite del trattamento accessorio - articolo 23, comma 2, D.Lgs. n. 75 del 2017 e articolo 11, comma 1, del DL 35/2019 - lascia inalterato il valore base previsto dall'articolo 23, comma 2, con riferimento al dimensionamento fondi anno 2016; il ridotto valore deve, poi, essere adeguato, annualmente, in modo da assicurare l'invarianza nel tempo del valore medio pro-capite base dell'anno 2018. In tal modo, superando il limite del trattamento accessorio del 2016, costruendone uno nuovo e dinamico a partire dal 2019, si tende a garantire a ciascun dipendente un valore medio, in caso di assunzione di nuovi dipendenti, tale che all'incremento del numero dei dipendenti, l'ammontare del trattamento accessorio cresca in maniera proporzionale. Qualora, invece, il numero di dipendenti dovesse diminuire non sarebbe possibile scendere al di sotto del valore - soglia del trattamento accessorio del 2016. La norma prevista dall'articolo 23, comma 2, D.Lgs. n. 75 del 2017, rimanendo in vigore, deve essere considerata, pertanto, non come valore assoluto da prendere a riferimento, bensì come limite minimo inderogabile al di sotto del quale non è possibile riconoscere il trattamento accessorio;

- l'applicazione del nuovo tetto di spesa dinamico destinato alla retribuzione accessoria, derivante dal quadro normativo testè analizzato, avviene, tuttavia, sulla base degli indirizzi regionali e ferma restando la compatibilità finanziaria complessiva in ambito regionale, in coerenza con i piani triennali dei fabbisogni di personale;

Tenuto conto che:

- con Deliberazione ASL Pescara n. 926 del 15/06/2021 risultano determinati i fondi contrattuali per le Aree Dirigenziali, in via definitiva fondi consuntivi anno 2020 ed in via preventiva fondi anno 2021;

- la Giunta Regione Abruzzo, con DGR n. 373 dell'11/07/2022, in applicazione dell'articolo 11, comma 1, del D.L. 35/2019, definisce, per l'anno 2021 e per ciascuna Azienda Sanitaria Locale regionale, l'incremento della spesa per il personale sostenuta nell'anno 2018, come da valori riportati nella seguente tabella i quali vengono attribuiti a ciascuna Azienda in applicazione di un valore medio regionale ricalcolato a fronte dei valori medi calcolati aziendalmente secondo le istruzioni operative formulate dal MEF con parere n. 179877 del 01/09/2020;

- le risorse trasferite con DGR n. 373 dell'11/07/2022 risultano comprensive degli oneri a carico dell'amministrazione, pertanto sono riportati, nella determinazione del limite, al netto degli stessi;

Distribuzione incremento Fondo 2021 per ASL e per categoria professionale con Media regionale					
Aziende Sanitarie Locali	Totale incremento fondi 2021	di cui per Dirigenza MV	di cui per Dirigenza SAN	di cui per Dirigenza PTA	di cui per Comparto
ASL Avezzano-Sulmona-L'Aquila	2.405.984,25	604.582,92	0,00	115.690,57	1.685.710,76
ASL Lanciano-Vasto-Chieti	3.203.645,81	1.357.986,24	46.182,07	58.948,60	1.740.528,89
ASL Pescara	3.900.918,67	1.024.535,51	50.317,78	1.260,93	2.824.804,44
ASL Teramo	2.624.242,27	817.582,13	50.022,37	194.498,87	1.562.138,90
Totale	12.134.791,00	3.804.686,80	146.522,23	370.398,98	7.813.183,00

Ritenuto:

- necessario procedere alla approvazione dei Fondi Contrattuali consuntivi anno 2021 e preventivi anno 2022, per consentire la definizione delle destinazioni delle somme ed il pagamento ai dipendenti delle spettanze accessorie contrattualmente dovute, tenuto conto delle determinazioni regionali per l'applicazione dell'articolo 11, comma 1, del DL 35/2019 in relazione all'anno 2021 sopra rappresentate;

- in ogni caso, che il limite di cui al comma 2 dell'articolo 23 del decreto legislativo 75/2017 risulta ancora vigente e che lo stesso rileva quale limite minimo al di sotto del quale non poter scendere nella costituzione dei fondi contrattuali destinati alla retribuzione accessoria;

- per quanto sopra, necessario procedere all'approvazione dei fondi contrattuali ai sensi del comma 2 articolo 23 del decreto legislativo 75/2017, con recepimento dell'incremento autorizzato dalla Regione Abruzzo, in favore dell'ASL Pescara per l'anno 2021, in applicazione dell'articolo 11, comma 1, del D.L. 35/2019;

Individuate:

- le tabelle di determinazione del limite massimo dei fondi contrattuali per l'anno 2021 ex Art.11 c.1 D.L. 35/2019, così come indicato nei prospetti allegati alla presente relazione;

- le tabelle di sviluppo dei fondi contrattuali in via definitiva per l'anno 2021, sulla base di quanto sopra rappresentato, così come indicato nei prospetti allegati alla presente relazione;

- le tabelle di sviluppo dei fondi contrattuali in via provvisoria per l'anno 2022, così come indicato nei prospetti allegati alla presente relazione, fatta salva l'applicazione del limite massimo dei fondi contrattuali ex Art.11 c.1 D.L. 35/2019, da rinviare all'esito delle determinazioni regionali che saranno successivamente diramate presso le AA.SS.LL. territoriali;

Propone al Direttore Generale, per tutto quanto sopra espresso, la determinazione della consistenza dei Fondi contrattuali per il personale dirigenziale Area Sanità, in via definitiva per l'anno 2021 ed in via provvisoria per l'anno 2022, nei valori indicati negli allegati prospetti.

Acquisito il parere tecnico favorevole in merito, espresso dal proponente Direttore della UOC Trattamento Economico del Personale Dipendente e Convenzionato, ai sensi della legge 7 agosto 1990 n. 241 e s.m.i., che ne attesta la regolarità e la completezza;

Dato atto dell'attestazione resa dai competenti Responsabili in ordine:

- ✓ alla regolarità amministrativo-contabile e tecnica del presente provvedimento
- Direttore della UOC Trattamento Economico del Personale Dipendente e Convenzionato dell'ASL Pescara;
- ✓ alla registrazione al Centro di Costo
- Direttore della UOC Controllo di Gestione dell'ASL Pescara;
- ✓ al Conto Economico dell'Esercizio di Competenza:
- Direttore ad interim della UOC Bilancio e Gestione Economica e Finanziaria dell'ASL Pescara;

Acquisiti, per quanto di competenza, i pareri favorevoli espressi in merito dal Direttore Amministrativo d'Azienda e dal Direttore Sanitario d'Azienda;

DELIBERA

per i motivi esposti in narrativa che qui si intendono integralmente trascritti ed approvati;

A) DI DARE ATTO:

1- dell'avvenuta decurtazione applicata ai fondi contrattuali, a valere all'01/01/2015, con precedente deliberazione numero 392 del 21/04/2016, nel rispetto dei meccanismi di cui alla circolare MEF numero 20/2015 così come corroborati con Delibera Corte Conti – Sezione Regionale di Controllo per l'Abruzzo - 120/2016/PAR del 12/05/2016, con pedissequa positiva certificazione dell'Organo di Controllo interno Asl Pescara, giusta verbale Collegio Sindacale numero 42 del 24/05/2016;

2- che il valore dei fondi Anno 2016, risulta validamente determinato in applicazione delle decurtazioni operate ai sensi dell'art.1 comma 236 della Legge n. 208/2015, ovvero Circolare MEF n. 12/2016 nonché parere deliberato dalla Corte dei Conti – Sezione Regionale di Controllo per la Lombardia – 367/2016/PAR del 14/12/2016, giusta deliberazione Asl Pescara numero 434 del 13/04/2017 e positiva certificazione acquisita con verbale Collegio Sindacale numero 59 del 06/06/2017;

3- che il comma 236 dell'articolo 1 della Legge 208/2015 risulta abrogato a decorrere dall'01 gennaio 2017 mercé l'art. 23, comma 2, del D. Lgs.vo 25 maggio 2017, n. 75, che, a sua volta, introduce, a decorrere dall'01 gennaio 2017, un ulteriore tetto di spesa a valere sull'ammontare complessivo delle risorse destinate annualmente al trattamento

accessorio del personale, anche di livello dirigenziale, pari al corrispondente importo determinato per l'anno 2016;

4- che l'articolo 11 del Decreto Legge n. 135 del 14/12/2018, convertito dalla Legge n. 12 dell'11/02/2019, stabilisce che il limite di cui all'art. 23 comma 2 del D. Lgs. 75/2017 non opera con riferimento agli incrementi previsti dai CCNL stipulati in data successiva rispetto all'entrata in vigore del Decreto Legislativo n. 75/2017;

5- che per quanto sopra, la quantificazione delle risorse che costituiscono i fondi anno 2021, in applicazione della disciplina contrattuale di riferimento, avviene complessivamente nel rispetto dei limiti di cui all'art. 23, comma 2 del D. Lgs. n. 75/2017, fatti salvi gli incrementi contrattuali successivi alla data di entrata in vigore del Decreto Legislativo n. 75/2017, aumentati dell'incremento autorizzato dalla Regione Abruzzo in favore dell'ASL Pescara, ex articolo 11, comma 1, del D.L. 35/2019, come da allegate tabelle di determinazione del limite massimo dei fondi contrattuali

6- che la quantificazione delle risorse che costituiscono i fondi anno 2022 viene effettuata, provvisoriamente, rinviando a successivo provvedimento l'applicazione dei limiti di legge ex art. 23, comma 2, del D. Lgs. n. 75/2017 ed ex Art.11 c.1 D.L. 35/2019;

7- che la Giunta Regione Abruzzo, con DGR n. 373 dell'11/07/2022, in applicazione dell'articolo 11, comma 1, del D.L. 35/2019, definisce, per l'anno 2021 e per ciascuna Azienda Sanitaria Locale regionale, l'incremento della spesa per il personale sostenuta nell'anno 2018 come da valori riportati nella seguente tabella:

Distribuzione incremento Fondo 2021 per ASL e per categoria professionale con Media regionale					
Aziende Sanitarie Locali	Totale incremento fondi 2021	di cui per Dirigenza MV	di cui per Dirigenza SAN	di cui per Dirigenza PTA	di cui per Comparto
ASL Avezzano-Sulmona-L'Aquila	2.405.984,25	604.582,92	0,00	115.690,57	1.685.710,76
ASL Lanciano-Vasto-Chieti	3.203.645,81	1.357.986,24	46.182,07	58.948,60	1.740.528,89
ASL Pescara	3.900.918,67	1.024.535,51	50.317,78	1.260,93	2.824.804,44
ASL Teramo	2.624.242,27	817.582,13	50.022,37	194.498,87	1.562.138,90
Totale	12.134.791,00	3.804.686,80	146.522,23	370.398,98	7.813.183,00

B) DI DETERMINARE la consistenza dei fondi per le aree contrattuali della Dirigenza in via definitiva per l'anno 2021, nonché in via provvisoria per l'anno 2022, così come indicato nei prospetti allegati che qui si intendono approvati quali parti integranti e sostanziali del presente provvedimento;

C) DI DEMANDARE ad atti successivi le eventuali modifiche alle disposizioni adottate con il presente provvedimento, per il recepimento delle determinazioni regionali che saranno diramate presso le AA.SS.LL. territoriali ai fini applicativi dell'articolo 11, comma 1, del DL 35/2019 e successive modifiche ed integrazioni, in relazione alla annualità 2022;

D) DI DEMANDARE al Direttore della UOC Trattamento Economico del Personale Dipendente e Convenzionato ogni adempimento conseguente all'adozione del presente atto ai fini della sottoposizione dei fondi, come sopra costituiti, alla certificazione del Collegio Sindacale dell'ASL Pescara;

E) DI TRASMETTERE il presente atto ai Direttori di UOOCC Bilancio e Gestione Economica e Finanziaria, Trattamento Economico del Personale Dipendente e Convenzionato e Dinamiche del Personale, per gli adempimenti di competenza;

F) DI TRASMETTERE il presente atto, ai sensi e per gli effetti dell'articolo 40-bis del Decreto Legislativo 165/2001 e della circolare MEF 25/2012, al Collegio Sindacale ASL Pescara;

G) DI DARE MANDATO alla UOC Affari Generali e Legali per la trasmissione del presente atto presso il Dipartimento Sanità e presso il Servizio Bilancio della Regione Abruzzo a fini informativi;

H) DI DARE ATTO che il presente provvedimento ai sensi dell'art. 6 del regolamento interno approvato con deliberazione del 28/06/2012 n. 705 è immediatamente esecutivo;

I) DI PUBBLICARE il presente atto nell'Albo Pretorio aziendale on line ai sensi dell'articolo 32 della Legge 69/2009.

Area Sanità - Fondo Retribuzione degli Incarichi - Art. 94 CCNL 19/12/2019

S.1.2	Risorse fisse aventi carattere di certezza e stabilità anno 2021		Euro
S.1.2.1	Importo Consolidato al 31.12.2019 Fondo ex Art. 9 Ccnl 08-09 Dirigenza Medica Veterinaria		€ 12.534.757,89
S.1.2.2	Importo Consolidato al 31.12.2019 Fondo ex Art. 9 Ccnl 08-09 Dirigenza Sanitaria non Medica		€ 569.999,10
S.1.2.3	Importo Consolidato al 31.12.2019 Fondo ex Art. 9 Ccnl 08-09 Dirigenza Professioni Sanitarie		€ 9.295,99
S.1.2.4	Totale risorse consolidate al 31.12.2019 - Art 94 c.2 CCNL 19		€ 13.114.052,98
S.1.2.5	Ria Personale Cessato Anno 2019 (differenza su base annua)		€ 310.711,32
	Ria Personale Cessato Anno	2019 (pro-rata)	€ 94.123,41
	Ria Personale Cessato Anno	2020	€ 158.266,78
	Ria Personale Cessato Anno	2021 (pro-rata)	€ 58.321,13
S.1.2.6	Incremento per quota riduzione stabile dotazione organica (Art.94 c3 L.c CCNL 19)		€ -
S.1.2.7	Incremento per aumento della dotazione organica rispetto alla base di calcolo del Fondo (Art.94 c3 L.c CCNL 19)		€ 523.835,82
	Dirigenza Medica Veterinaria	3,25%	407.032,73
	Dirigenza Sanitaria non Medica	20,49%	116.803,10
	Dirigenza Professioni Sanitarie	0,00%	-
S.1.2.8	Quota art. 1 comma 435 e 435bis L. 205/2017 da Determina DPF012-40 del 04/10/2021		€ 218.543,29
S.1.2.9	Totale fondo anno 2021		€ 14.167.143,41
S.1.2.10	Dec Fondo Limite ex Art.11 C.1 D.L. 35/2019 - DGR 373 del 11/07/2022		€ 929.809,79
S.1.2.11	Fondo al 31/12/2021 ex Art.11 C.1 D.L. 35/2019		€ 13.237.333,63

S.1.3	Risorse fisse aventi carattere di certezza e stabilità anno 2022		Euro
S.1.3.1	Importo Consolidato al 31.12.2019 Fondo ex Art. 9 Ccnl 08-09 Dirigenza Medica Veterinaria		€ 12.534.757,89
S.1.3.2	Importo Consolidato al 31.12.2019 Fondo ex Art. 9 Ccnl 08-09 Dirigenza Sanitaria non Medica		€ 569.999,10
S.1.3.3	Importo Consolidato al 31.12.2019 Fondo ex Art. 9 Ccnl 08-09 Dirigenza Professioni Sanitarie		€ 9.295,99
S.1.3.4	Totale risorse consolidate al 31.12.2019 - Art 94 c.2 CCNL 19		€ 13.114.052,98
S.1.3.5	Ria Personale Cessato Anno 2019 (differenza su base annua)		€ 368.319,68
	Ria Personale Cessato Anno	2019 (pro-rata)	€ 94.123,41
	Ria Personale Cessato Anno	2020	€ 158.266,78
	Ria Personale Cessato Anno	2021	€ 115.929,49
	Ria Personale Cessato Anno	2022	
S.1.3.6	Incremento per quota riduzione stabile dotazione organica (Art.94 c3 L.c CCNL 19)		€ -
S.1.3.7	Incremento per aumento della dotazione organica rispetto alla base di calcolo del Fondo (Art.94 c3 L.c CCNL 19)		€ -
	Dirigenza Medica Veterinaria		-
	Dirigenza Sanitaria non Medica		-
	Dirigenza Professioni Sanitarie		-
S.1.3.8			
S.1.3.9	Totale fondo anno 2022		€ 13.482.372,66
S.1.3.10	Dec Fondo Limite ex Art.11 C.1 D.L. 35/2019		
S.1.3.11	Fondo al 31/12/2022 ex Art.11 C.1 D.L. 35/2019		€ 13.482.372,66

Area Sanità - Fondo Particolari Condizioni - Art. 96 CCNL 19/12/2019

S.2.2	Risorse fisse aventi carattere di certezza e stabilità anno 2021		€uro
S.2.2.1	Importo Consolidato al 31.12.2019 Fondo ex Art. 10 Ccnl 08-09 Dirigenza Medica Veterinaria		€ 2.814.790,32
S.2.2.2	Importo Consolidato al 31.12.2019 Fondo ex Art. 10 Ccnl 08-09 Dirigenza Sanitaria non Medica		€ 100.448,30
S.2.2.3	Importo Consolidato al 31.12.2019 Fondo ex Art. 10 Ccnl 08-09 Dirigenza Professioni Sanitarie		€ 1.447,29
S.2.2.4	Totale risorse consolidate al 31.12.2019 - Art 96 c.2 CCNL 19		€ 2.916.685,90
S.2.2.5	Incremento per quota riduzione stabile dotazione organica (Art.96 c3 L.b CCNL 19)		€ -
S.2.2.6	Incremento per aumento della dotazione organica rispetto alla base di calcolo del Fondo (Art.96 c3 L.c CCNL 19)		€ 111.986,45
	Dirigenza Medica Veterinaria	3,25%	91.402,79
	Dirigenza Sanitaria non Medica	20,49%	20.583,67
	Dirigenza Professioni Sanitarie	0,00%	-
S.2.2.7	Totale fondo anno 2021		€ 3.028.672,35
S.2.2.8	Dec Fondo Limite ex Art.11 C.1 D.L. 35/2019 - DGR 373 del 11/07/2022		€ -
S.2.2.9	Fondo al 31/12/2021 ex Art.11 C.1 D.L. 35/2019		€ 3.028.672,35

S.2.3	Risorse fisse aventi carattere di certezza e stabilità anno 2022		€uro
S.2.3.1	Importo Consolidato al 31.12.2019 Fondo ex Art. 10 Ccnl 08-09 Dirigenza Medica Veterinaria		€ 2.814.790,32
S.2.3.2	Importo Consolidato al 31.12.2019 Fondo ex Art. 10 Ccnl 08-09 Dirigenza Sanitaria non Medica		€ 100.448,30
S.2.3.3	Importo Consolidato al 31.12.2019 Fondo ex Art. 10 Ccnl 08-09 Dirigenza Professioni Sanitarie		€ 1.447,29
S.2.3.4	Totale risorse consolidate al 31.12.2019 - Art 96 c.2 CCNL 19		€ 2.916.685,90
S.2.3.5	Incremento per quota riduzione stabile dotazione organica (Art.96 c3 L.b CCNL 19)		€ -
S.2.3.6	Incremento per aumento della dotazione organica rispetto alla base di calcolo del Fondo (Art.96 c3 L.c CCNL 19)		€ -
	Dirigenza Medica Veterinaria		-
	Dirigenza Sanitaria non Medica		-
	Dirigenza Professioni Sanitarie		-
S.2.3.7	Totale fondo anno 2022		€ 2.916.685,90
S.2.3.8	Dec Fondo Limite ex Art.11 C.1 D.L. 35/2019		
S.2.3.9	Fondo al 31/12/2022 ex Art.11 C.1 D.L. 35/2019		€ 2.916.685,90

Area Sanità - Fondo di Risultato - Art. 95 CCNL 19/12/2019

S.3	Risorse fisse aventi carattere di certezza e stabilità anno 2021		€uro
S.3.2.1	Importo Consolidato al 31.12.2019 Fondo ex Art. 11 Ccnl 08-09 Dirigenza Medica Veterinaria		€ 448.289,18
S.3.2.2	Importo Consolidato al 31.12.2019 Fondo ex Art. 11 Ccnl 08-09 Dirigenza Sanitaria non Medica		€ 93.491,32
S.3.2.3	Importo Consolidato al 31.12.2019 Fondo ex Art. 11 Ccnl 08-09 Dirigenza Professioni Sanitarie		€ 1.312,57
S.3.2.4	Totale risorse consolidate al 31.12.2019 - Art 95 c.2 CCNL 19		€ 543.093,06
S.3.2.5	Incremento per quota riduzione stabile dotazione organica (Art.95 c3 L.b CCNL 19)		€ -
S.3.2.6	Incremento per aumento della dotazione organica rispetto alla base di calcolo del Fondo (Art.95 c3 L.c CCNL 19)		€ 33.715,05
	Dirigenza Medica Veterinaria	3,25%	14.556,99
	Dirigenza Sanitaria non Medica	20,49%	19.158,06
	Dirigenza Professioni Sanitarie	0,00%	-
S.3.2.7	Totale fondo anno 2021		€ 576.808,11
S.3.2.8	Dec Fondo Limite ex Art.11 C.1 D.L. 35/2019 - DGR 373 del 11/07/2022		-€ 21.648,90
S.3.2.9	Fondo al 31/12/2021 ex Art.11 C.1 D.L. 35/2019		€ 555.159,22

S.3	Risorse fisse aventi carattere di certezza e stabilità anno 2022		€uro
S.3.3.1	Importo Consolidato al 31.12.2019 Fondo ex Art. 11 Ccnl 08-09 Dirigenza Medica Veterinaria		€ 448.289,18
S.3.3.2	Importo Consolidato al 31.12.2019 Fondo ex Art. 11 Ccnl 08-09 Dirigenza Sanitaria non Medica		€ 93.491,32
S.3.3.3	Importo Consolidato al 31.12.2019 Fondo ex Art. 11 Ccnl 08-09 Dirigenza Professioni Sanitarie		€ 1.312,57
S.3.3.4	Totale risorse consolidate al 31.12.2019 - Art 95 c.2 CCNL 19		€ 543.093,06
S.3.3.5	Incremento per quota riduzione stabile dotazione organica (Art.95 c3 L.b CCNL 19)		€ -
S.3.3.6	Incremento per aumento della dotazione organica rispetto alla base di calcolo del Fondo (Art.95 c3 L.c CCNL 19)		€ -
	Dirigenza Medica Veterinaria		-
	Dirigenza Sanitaria non Medica		-
	Dirigenza Professioni Sanitarie		-
S.3.3.7	Totale fondo anno 2022		€ 543.093,06
S.3.3.8	Dec Fondo Limite ex Art.11 C.1 D.L. 35/2019		
S.3.3.9	Fondo al 31/12/2022 ex Art.11 C.1 D.L. 35/2019		€ 543.093,06

Fondo di Risultato Dirigenza Amministrativa Tecnica e Professionale

3.1.28		Risorse fisse aventi carattere di certezza e stabilità anno 2021		€uro
3.1.28.1	Importo Consolidato Al 31.12.07 (Art. 8 C.1 Ccnl 08-09)			783.896,83
3.1.28.2	Incrementi Ccnl 08-09 (Art. 8 Cc. 2)			9.732,17
3.1.28.3	Ria Personale Cessato (Art. 50 C. 2 C.3 Ccnl 98-01)			27.368,41
	Ria Personale Cessato Anno 2008	€	6.958,31	
	Ria Personale Cessato Anno 2009	€	12.384,94	
	Ria Personale Cessato Anno 2010	€	4.067,44	
	Ria Personale Cessato Anno 2011	€	3.957,72	
	Ria Personale Cessato Anno 2012	€	-	
	Ria Personale Cessato Anno 2013	€	-	
	Ria Personale Cessato Anno 2014	€	-	
3.1.28.4	Ass. Personali Pers. Cess. (Art. 50 C. 2 C.3 Ccnl 98-01)			-
	Ass. Personali Pers. Cess. Anno 2008	€	-	
	Ass. Personali Pers. Cess. Anno 2009	€	-	
	Ass. Personali Pers. Cess. Anno 2010	€	-	
	Ass. Personali Pers. Cess. Anno 2011	€	-	
	Ass. Personali Pers. Cess. Anno 2012	€	-	
	Ass. Personali Pers. Cess. Anno 2013	€	-	
	Ass. Personali Pers. Cess. Anno 2014	€	-	
3.1.28.5	Totale fondo di competenza anno 2014			820.997,41
3.1.28.6	Dec Fondo/Parte Fissa Limite 2010 (Art.9 C.2Bis L.122/10)			3.957,72
3.1.28.7	Limite Fondo ex art. 9 c.2 bis L.122/2010 (Importo Fondo anno 2010)			817.039,69
3.1.28.8	Dec Fondo/Parte Fissa Rid Prop Pers (Art.9 C.2Bis L.122/10)		-19,44%	158.868,83
3.1.28.9	Fondo al 01/01/2015 ex art.1 c. 456 L n.147/2013			658.170,86
3.1.28.10	Ria Personale Cessato (Art. 47 C. 4 Ccnl 94-97)			491,62
	Ria Personale Cessato Anno 2015	€	-	
	Ria Personale Cessato Anno 2016	€	-	
	Ria Personale Cessato Anno 2017	€	-	
	Ria Personale Cessato Anno 2018	€	-	
	Ria Personale Cessato Anno 2019	€	-	
	Ria Personale Cessato Anno 2020	€	-	
	Ria Personale Cessato Anno 2021 (pro-rata)	€	491,62	
3.1.28.11	Ass. Personali Pers. Cess. (Art. 50 C. 2 L. D Ccnl 98-01)			-
	Ass. Personali Pers. Cess. Anno 2015	€	-	
	Ass. Personali Pers. Cess. Anno 2016	€	-	
	Ass. Personali Pers. Cess. Anno 2017	€	-	
	Ass. Personali Pers. Cess. Anno 2018	€	-	
	Ass. Personali Pers. Cess. Anno 2019	€	-	
	Ass. Personali Pers. Cess. Anno 2020	€	-	
3.1.28.12	Incremento a seguito di aumento di organico anno 2021		17,24%	113.477,73
3.1.28.13	Incremento pro-capite base annua € 338,00 pers in servizio al 31/12/2015 (Art.90 C. 3 L. A CCNL 2020)		15	5.070,00
3.1.28.14	Totale fondo anno 2021			777.210,21
3.1.28.15	Dec Fondo Limite ex Art.11 C.1 D.L. 35/2019 - DGR 373 del 11/07/2022			113.034,46
3.1.28.16	Fondo al 31/12/2021 ex Art.11 C.1 D.L. 35/2019			664.175,75

3.1.29		Risorse fisse aventi carattere di certezza e stabilità anno 2022		€uro
3.1.29.1	Importo Consolidato Al 31.12.07 (Art. 8 C.1 Ccnl 08-09)			783.896,83
3.1.29.2	Incrementi Ccnl 08-09 (Art. 8 Cc. 2)			9.732,17
3.1.29.3	Ria Personale Cessato (Art. 50 C. 2 C.3 Ccnl 98-01)			27.368,41
	Ria Personale Cessato Anno 2008	€	6.958,31	
	Ria Personale Cessato Anno 2009	€	12.384,94	
	Ria Personale Cessato Anno 2010	€	4.067,44	
	Ria Personale Cessato Anno 2011	€	3.957,72	
	Ria Personale Cessato Anno 2012	€	-	
	Ria Personale Cessato Anno 2013	€	-	
	Ria Personale Cessato Anno 2014	€	-	
3.1.29.4	Ass. Personali Pers. Cess. (Art. 50 C. 2 C.3 Ccnl 98-01)			-
	Ass. Personali Pers. Cess. Anno 2008	€	-	
	Ass. Personali Pers. Cess. Anno 2009	€	-	
	Ass. Personali Pers. Cess. Anno 2010	€	-	
	Ass. Personali Pers. Cess. Anno 2011	€	-	
	Ass. Personali Pers. Cess. Anno 2012	€	-	
	Ass. Personali Pers. Cess. Anno 2013	€	-	
	Ass. Personali Pers. Cess. Anno 2014	€	-	
3.1.29.5	Totale fondo di competenza anno 2014			820.997,41
3.1.29.6	Dec Fondo/Parte Fissa Limite 2010 (Art.9 C.2Bis L.122/10)			3.957,72
3.1.29.7	Limite Fondo ex art. 9 c.2 bis L.122/2010 (Importo Fondo anno 2010)			817.039,69
3.1.29.8	Dec Fondo/Parte Fissa Rid Prop Pers (Art.9 C.2Bis L.122/10)		-19,44%	158.868,83
3.1.29.9	Fondo al 01/01/2015 ex art.1 c. 456 L n.147/2013			658.170,86
3.1.29.10	Ria Personale Cessato (Art. 47 C. 4 Ccnl 94-97)			1.394,34
	Ria Personale Cessato Anno 2015	€	-	
	Ria Personale Cessato Anno 2016	€	-	
	Ria Personale Cessato Anno 2017	€	-	
	Ria Personale Cessato Anno 2018	€	-	
	Ria Personale Cessato Anno 2019	€	-	
	Ria Personale Cessato Anno 2020	€	-	
	Ria Personale Cessato Anno 2021	€	1.394,34	
	Ria Personale Cessato Anno 2022 (pro-rata)	€	-	
3.1.29.11	Ass. Personali Pers. Cess. (Art. 50 C. 2 L. D Ccnl 98-01)			-
	Ass. Personali Pers. Cess. Anno 2015	€	-	
	Ass. Personali Pers. Cess. Anno 2016	€	-	
	Ass. Personali Pers. Cess. Anno 2017	€	-	
	Ass. Personali Pers. Cess. Anno 2018	€	-	
	Ass. Personali Pers. Cess. Anno 2019	€	-	
	Ass. Personali Pers. Cess. Anno 2020	€	-	
3.1.29.12	Incremento a seguito di aumento di organico anno 2022			-
3.1.29.13	Incremento pro-capite base annua € 338,00 pers in servizio al 31/12/2015 (Art.90 C. 3 L. A CCNL 2020)		15	5.070,00
3.1.29.14	Totale fondo anno 2022			664.635,19
3.1.29.15	Dec Fondo Limite ex Art.11 C.1 D.L. 35/2019			-
3.1.29.16	Fondo al 31/12/2022 ex Art.11 C.1 D.L. 35/2019			664.635,19

Fondo di Risultato Dirigenza Amministrativa Tecnica e Professionale

3.2.28 Risorse fisse aventi carattere di certezza e stabilità anno 2021		€uro
3.2.28.1	Importo Consolidato Al 31.12.07 (Art. 10 C. 1 Ccnl 08-09)	€ 8.878,42
3.2.28.2	Incremento art. 27 c.2 CCNL 2006/2009	€ 7.027,02
3.2.28.3	Totale fondo di competenza anno 2014	€ 15.905,44
3.2.28.4	Dec Fondo/Parte Fissa Limite 2010 (Art.9 C.2Bis L.122/10)	€ -
3.2.28.5	Limite Fondo ex art. 9 c.2 bis L 122/2010 (importo Fondo anno 2010)	€ 15.905,44
3.2.28.6	Dec Fondo/Parte Fissa Rid Prop Pers (Art.9 C2Bis L.122/10)	-19,44% -€ 3.092,72
3.2.28.7	Fondo al 01/01/2015 ex art.1 c. 456 L n.147/2013	€ 12.812,72
3.2.28.8	Incremento a seguito di aumento di organico anno 2021	€ 2.209,09
3.2.26.9	Incremento pro-capite su base annua € 559,00 pers in servizio al 31/12/2015 (Art.90 C. 3 L. A CCNL 2020)	€ 8.385,00
3.2.28.10	Totale Fondo anno 2021	€ 23.406,81
3.2.28.11	Dec Fondo Limite ex Art.11 C.1 D.L. 35/2019 - DGR 373 del 11/07/2022	-€ 2.190,90
3.2.28.12	Fondo al 31/12/2021 ex Art.11 C.1 D.L. 35/2019	€ 21.215,91

3.2.29 Risorse fisse aventi carattere di certezza e stabilità anno 2022		€uro
3.2.29.1	Importo Consolidato Al 31.12.07 (Art. 10 C. 1 Ccnl 08-09)	€ 8.878,42
3.2.29.2	Incremento art. 27 c.2 CCNL 2006/2009	€ 7.027,02
3.2.29.3	Totale fondo di competenza anno 2014	€ 15.905,44
3.2.29.4	Dec Fondo/Parte Fissa Limite 2010 (Art.9 C.2Bis L.122/10)	€ -
3.2.29.5	Limite Fondo ex art. 9 c.2 bis L 122/2010 (importo Fondo anno 2010)	€ 15.905,44
3.2.29.6	Dec Fondo/Parte Fissa Rid Prop Pers (Art.9 C2Bis L.122/10)	-19,44% -€ 3.092,72
3.2.29.7	Fondo al 01/01/2015 ex art.1 c. 456 L n.147/2013	€ 12.812,72
3.2.29.8	Incremento a seguito di aumento di organico anno 2022	€ -
3.2.26.9	Incremento pro-capite su base annua € 559,00 pers in servizio al 31/12/2015 (Art.90 C. 3 L. A CCNL 2020)	€ 8.385,00
3.2.29.10	Totale Fondo anno 2022	€ 21.197,72
3.2.29.11	Dec Fondo Limite ex Art.11 C.1 D.L. 35/2019	€ -
3.2.29.12	Fondo al 31/12/2022 ex Art.11 C.1 D.L. 35/2019	€ 21.197,72

DETERMINAZIONE LIMITE ex art.11 c.1 D.L. 35/2019

DIRIGENZA MEDICA E VETERINARIA						DGR 373 11/07/2022
Categoria	Fondo Posizione	Fondo Risultato	Fondo PartCond	Incremento art.11 c.1 D.L. 35/2019	Oneri Aziendali	Totale Finanziamento
Importo 2018 ex Limite art 23 c.2 D.Lgs. 75/2017	11.695.817,21	339.002,23	2.594.805,97			
Adeguamento ex art.11 c.1 D.L. 35/2019	619.105,38	17.944,71	137.353,17	774.403,25	250.132,25	1.024.535,50
Totale Limite ex art.11 c.1 D.L. 35/2019 - Fondo 2021	12.314.922,59	356.946,94	2.732.159,14			
Incrementi CCNL 2019	166.609,30	109.037,50	218.075,00			
Art. 1 comma 435 e 435bis L. 205/2017	218.543,29					
Totale Limite Fondo 2021	12.700.075,18	465.984,44	2.950.234,14			

DIRIGENZA SANITARIA NON MEDICA						DGR 373 11/07/2022
Categoria	Fondo Posizione	Fondo Risultato	Fondo PartCond	Incremento art.11 c.1 D.L. 35/2019	Oneri Aziendali	Totale Finanziamento
Importo 2018 ex Limite art 23 c.2 D.Lgs. 75/2017	485.190,40	73.604,29	70.704,00			
Adeguamento ex art.11 c.1 D.L. 35/2019	29.314,63	4.446,84	4.271,62	38.033,10	12.284,69	50.317,79
Totale Limite ex art.11 c.1 D.L. 35/2019 - Fondo 2021	514.505,04	78.051,14	74.975,62			
Incrementi CCNL 2019	15.642,90	10.237,50	20.475,00			
Totale Limite Fondo 2021	530.147,94	88.288,64	95.450,62			

DIRIGENZA PROFESSIONI SANITARIE						DGR 373 11/07/2022
Categoria	Fondo Posizione	Fondo Risultato	Fondo PartCond	Incremento art.11 c.1 D.L. 35/2019	Oneri Aziendali	Totale Finanziamento
Importo 2018 ex Limite art 23 c.2 D.Lgs. 75/2017	6.862,21	575,03	561,14			
Adeguamento ex art.11 c.1 D.L. 35/2019	-	-	-	-	-	-
Totale Limite ex art.11 c.1 D.L. 35/2019 - Fondo 2021	6.862,21	575,03	561,14			
Incrementi CCNL 2019	248,30	162,50	325,00			
Totale Limite Fondo 2021	7.110,51	737,53	886,14			

DIRIGENZA PTA						DGR 373 11/07/2022
Categoria	Fondo Posizione	Fondo Risultato		Incremento art.11 c.1 D.L. 35/2019	Oneri Aziendali	Totale Finanziamento
Importo 2018 ex Limite art 23 c.2 D.Lgs. 75/2017	658.170,86	12.812,72				
Adeguamento ex art.11 c.1 D.L. 35/2019	934,89	18,19		953,09	307,85	1.260,93
Totale Limite ex art.11 c.1 D.L. 35/2019 - Fondo 2021	659.105,75	12.830,91				
Incrementi CCNL 2020	5.070,00	8.385,00				
Totale Limite Fondo 2021	664.175,75	21.215,91				

Il Dirigente Amministrativo, con la presente sottoscrizione, attesta la regolarità tecnica e amministrativa nonché la legittimità del provvedimento

Il Dirigente Amministrativo
Dott. Giuseppe Barile
firmato digitalmente

Il Direttore dell'UOC Controllo di Gestione attesta che la spesa risulta corrispondente al bilancio di previsione dell'anno corrente.

Il Direttore
Dott. Graziano Di Marco
firmato digitalmente

Il Direttore dell'UOC Trattamento Economico del Personale Dipendente e Convenzionato attesta che la spesa risulta imputata sulla voce di conto del Bilancio n. 0705010103 0705020103 0706010103 0707010103 0708010103
Anno 2021 2022

Il Direttore
Dott. Giuseppe Barile
firmato digitalmente

Ai sensi del D. Lgs. 502/92 e successive modificazioni ed integrazioni, i sottoscritti esprimono il seguente parere sul presente provvedimento:

Parere favorevole

IL DIRETTORE AMMINISTRATIVO
Dott. Francesca Rancitelli ff
firmato digitalmente

Parere favorevole

IL DIRETTORE SANITARIO
Dott. Antonio Caponetti
firmato digitalmente

IL DIRETTORE GENERALE
Dott. Vincenzo Ciamponi
firmato digitalmente



AZIENDA SANITARIA LOCALE DI PESCARA
Via Renato Paolini, 47 - 65124 Pescara (PE)

DELIBERAZIONE DEL DIRETTORE GENERALE
AZIENDA SANITARIA LOCALE DI PESCARA

ANNO: 2022

N. 1098

Data 15/07/2022

**OGGETTO: ADOZIONE FONDI CONTRATTUALI PERSONALE DI AMBITO
COMPARTO CONSUNTIVI ANNO 2021 E PREVENTIVI ANNO 2022.**

OGGETTO: Adozione Fondi Contrattuali personale di ambito Comparto consuntivi Anno 2021 e preventivi Anno 2022.

IL DIRETTORE GENERALE

Preso atto della relazione del dirigente proponente nelle sue qualità e funzioni di Direttore della UOC Trattamento Economico del Personale Dipendente e Convenzionato, che qui si riporta integralmente;

Relazione del Direttore UOC Trattamento Economico del personale dipendente e convenzionato:

Premesso che:

- ai fini della determinazione dei Fondi Contrattuali anno 2022, nonché del consolidamento Fondi Contrattuali Anno 2021, occorre tener conto dell'evoluzione normativa intervenuta in materia sin dal consolidamento fondi anno 2015, rilevato che gli importi deliberati per l'anno 2016 costituiscono a tutt'oggi, ex Decreto Legislativo 75/2017, articolo 23, comma 2, il limite annuo entro cui contenere le risorse da destinare alla retribuzione accessoria, fatta salva l'applicazione dell'articolo 11 del DL 35/2019;

- in data 21 maggio 2018 viene sottoscritto il nuovo CCNL relativo al personale del comparto Sanità, triennio 2016-2018, dando luogo ai conseguenti incrementi contrattuali;

- con il citato CCNL viene, tra l'altro, avviato il processo di riordino, razionalizzazione e semplificazione dei fondi previsto con Decreto Legislativo 75/2017;

- a tal proposito, a decorrere dall'anno 2018, in luogo dei tre fondi preesistenti, ex articoli 7, 8 e 9 del CCNL 2009, il vigente CCNL prevede due fondi, declinati come di seguito, disciplinandone in dettaglio l'acquisizione delle risorse dai fondi preesistenti ed il meccanismo di riconciliazione con gli stessi, le modalità incrementali e le correlate destinazioni:

> ai sensi dell'articolo 80 CCNL 21/05/2018 è istituito il "Fondo condizioni di lavoro e incarichi";

> ai sensi dell'articolo 81 CCNL 21/05/2018 è istituito il "Fondo premialità e fasce";

- il comma 2 dell'articolo 80 ed il comma 2 dell'articolo 81 del citato CCNL prevedono espressamente, altresì, che le risorse che devono confluire nei nuovi fondi derivano dal valore dei fondi consolidati nell'anno 2017 come da certificazione disposta dal Collegio dei Revisori;

- il comma 5 dell'articolo 80 ed il comma 5 dell'articolo 81 del citato CCNL prevedono che la quantificazione delle risorse del Fondo di cui all'articolo 80 (Fondo condizioni di lavoro e incarichi) e del Fondo di cui all'articolo 81 (Fondo premialità e fasce) deve comunque avvenire, complessivamente, nel rispetto dell'articolo 23, comma 2, del Decreto Legislativo n. 75/2017;

- l'art. 11 del Decreto Legge n. 135 del 14/12/2018, convertito dalla Legge n. 12 dell'11/02/2019, stabilisce che il limite di cui all'art. 23 comma 2 del D. Lgs. 75/2017 non opera con riferimento agli incrementi previsti dai CCNL stipulati in data successiva rispetto all'entrata in vigore del Decreto Legislativo n. 75/2017;

- ai sensi del combinato disposto di cui agli articoli 80, 81 e 85 del CCNL Comparto Sanità siglato il 21/05/2018 la nuova disciplina sui fondi sostituisce integralmente la previgente disciplina contrattuale disciplinante tale materia, pertanto, i nuovi fondi sostituiscono i precedenti a valere dal Primo gennaio 2018;

- l'importo dei fondi contrattuali annualità 2015, al netto delle decurtazioni applicate ex comma 456 Legge 147/2013, di cui alla deliberazione ASL Pescara numero 403 del 21/04/2016, confermato in sede di deliberazione ASL Pescara numero 300/2018, definisce, ai sensi di legge, il parametro di riferimento per le decurtazioni imputabili ai fondi per l'annualità 2016, ex comma 236, articolo 1, Legge 208/2015;

- ai fini della conseguente quantificazione definitiva dei fondi contrattuali Anno 2016, vengono applicati il portato normativo di cui alla Legge di Stabilità 2016 (Legge 28 dicembre 2015, n. 208), comma 236, articolo 1, nonché le indicazioni contenute nelle note circolari MEF n. 12/2011, n. 25/2012 e n. 15/2014, recanti, tra l'altro, indicazioni applicative in merito al citato comma 236;

- nello specifico:

- ✓ con la norma di cui al comma 236 in richiamo, viene disposto che, a decorrere dall'01/01/2016 l'ammontare complessivo delle somme da destinare alla costituzione dei fondi per il trattamento accessorio del personale, non deve superare il corrispondente importo determinato per l'anno 2015 e che gli stessi fondi devono comunque essere automaticamente ridotti in misura proporzionale alla riduzione del personale in servizio, tenuto conto del personale assumibile ai sensi della normativa vigente;
- ✓ la determinazione dell'importo destinato alla costituzione dei fondi sull'annualità 2015 viene a sua volta sottoposta a misura di contenimento, attraverso una decurtazione permanente applicata all'01/01/2015, nel rispetto della norma contenuta all'articolo 1, comma 456, della legge 147/2013 che ha modificato l'articolo 9, comma 2bis, del decreto legge 78/2010 convertito in legge 122/2010;
- ✓ l'art.9, comma 2 bis, del D.L. n.78/2010 prevede nello specifico, a decorrere dal 1 gennaio 2011 e sino al 31 dicembre 2014, il divieto di superamento dell'ammontare delle risorse destinate annualmente al trattamento accessorio del personale, del corrispondente importo dell'anno 2010 ed inoltre una riduzione automatica delle risorse destinate al trattamento accessorio del personale in misura proporzionale alla riduzione del personale in servizio;
- ✓ con note circolari MEF n. 12/2011, n. 25/2012 e n. 15/2014, riguardanti, tra l'altro, l'applicazione dell'art. 9, comma 2bis del D.L. 78/2010, vengono dettate le indicazioni operative per la quantificazione delle decurtazioni;

- ✓ la Conferenza delle Regioni con documento prot. n. 11/17CR06/C1 del 10 febbraio 2011 come modificato dal documento prot. n. 11/116/CR05/C1 del 13 ottobre 2011 e prot. n. 13/018/CR9/C1 del 7 febbraio 2013, declina gli indirizzi interpretativi per l'applicazione dell'art. 9, comma 2bis del D.L. 78/2010;
- ✓ con note della Direzione Politiche della Salute della Regione Abruzzo, prot. n. 259276/DG12 del 14 dicembre 2011 e prot. n. 15372/DG12 del 16 gennaio 2014, vengono dettati ulteriori indirizzi interpretativi in tema di applicazione dell'art. 9, comma 2bis del D.L. 78/2010;
- ✓ con circolare MEF, numero 20/2015, recante indicazioni operative in applicazione dell'articolo 1, comma 456, della L 147/2013, viene disposto espressamente che "Per le amministrazioni che hanno costituito il fondo 2014 per la contrattazione integrativa includendo tutte le risorse previste dalla normativa di riferimento e sulla base delle indicazioni impartite da questo Dipartimento con le circolari n. 12/2011, n. 25/2012 e n. 15/2014, l'importo della decurtazione da operare a decorrere dall'anno 2015 coinciderà con le riduzioni effettuate nell'anno 2014 ai sensi del richiamato articolo 9 comma 2bis per effetto sia della riconduzione del fondo al limite soglia 2010 che della decurtazione funzionale alla riduzione del personale in servizio";

Evidenziato che:

- a seguito dell'approvazione della deliberazione ASL Pescara numero 403 del 21/04/2016, confermata in sede di deliberazione ASL Pescara numero 300/2018, contenente la determinazione dei fondi contrattuali definitivi anno 2015, avvenuta nel rispetto delle richiamate indicazioni MEF, intervengono nell'ordine:

- ✓ la deliberazione della Corte dei Conti – Sezione Regionale di Controllo per l'Abruzzo - 120/2016/PAR del 12/05/2016, recante parere, reso in favore della Regione Abruzzo, in merito alla decurtazione di cui all'articolo 1, comma 456, della L 147/2013, con espresso richiamo confermativo delle indicazioni operative contenute nella Circolare MEF numero 20/2015;
- ✓ la positiva certificazione dell'Organo di Controllo interno Asl Pescara, giusta verbale Collegio Sindacale numero 42 del 24/05/2016, in merito alla riduzione dei fondi disposta in Asl Pescara ai sensi e per gli effetti di cui alla legge 147/2013, comma 456, e Circolare MEF 20/2015;

- per quanto sopra, l'importo dei fondi contrattuali annualità 2015, al netto delle decurtazioni operate ex comma 456 Legge 147/2013, di cui alla deliberazione ASL Pescara numero 392 del 21/04/2016, confermato in questa sede, costituisce validamente, ai sensi di legge, il parametro di riferimento per le decurtazioni imputabili ai fondi per l'annualità 2016, ex comma 236, articolo 1, Legge 208/2015;

- ai fini della quantificazione definitiva dei fondi contrattuali Anno 2016, tenuto conto del portato normativo della Legge di Stabilità 2016, comma 236, articolo 1, interviene la nota circolare MEF

n.12 del 23/03/2016, recante, tra l'altro, indicazioni applicative in merito al citato comma 236. È ivi stabilito che la riduzione del fondo 2016, in proporzione al personale in servizio, deve essere operata sulla base del confronto tra il valore medio del personale presente in servizio nell'anno di riferimento ed il valore medio dei presenti nell'anno 2015. Nello specifico, alla consistenza iniziale del personale all'01/01 dell'anno di riferimento, devono essere dedotte le unità per le quali è programmata la cessazione, mentre devono essere aggiunte le unità assumibili in base alla normativa vigente, salvo verifica finale dell'effettivo andamento;

- con deliberazione della Corte dei Conti - Sezione Regionale di Controllo per la Lombardia – n. 367/2016/PAR del 14/12/2016 viene precisato che la previsione di cui al comma 236 non è diretta a consolidare nel tempo le riduzioni operate al trattamento accessorio per effetto della intervenuta riduzione del personale in servizio, come invece avvenuto in precedenza ai sensi del comma 2-bis del decreto legge 78/2010 introdotto dal comma 456 della legge 147/2013;

- la richiamata deliberazione della Corte dei Conti individua il parametro relativo al personale assumibile attraverso il Programma triennale dei fabbisogni del personale 2016_2018 - quale strumento di programmazione obbligatorio che deve essere adottato nel rispetto della disciplina vincolistica in tema di assunzione del personale e di budget complessivo consentito – prescindendo dalla effettiva assunzione del personale ivi previsto entro la fine di ciascun anno di riferimento;

- la consistenza definitiva dei fondi contrattuali del personale di Ambito Comparto, per l'anno 2016, interviene pertanto, in applicazione di quanto dianzi riportato, con deliberazione ASL Pescara numero 433 del 13/04/2017;

- l'Organo di Controllo interno Asl Pescara, giusta verbalizzazione del Collegio Sindacale numero 59 del 06/06/2017, certifica positivamente la riduzione dei fondi disposta in Asl Pescara ai sensi e per gli effetti di cui alla legge 208/2015, art. 1 comma 236, Circolare MEF 12/2016, nonché deliberazione Corte dei Conti - Sezione Regionale di Controllo per la Lombardia – n. 367/2016/PAR del 14/12/2016;

Richiamati:

- l'articolo 23, comma 2, del D. Lgs. n. 75 del 25/05/2017, il quale prevede che:

- ✓ nelle more dell'armonizzazione del trattamento economico accessorio disposto dal comma 1, al fine di assicurare la semplificazione amministrativa, la valorizzazione del merito, la qualità dei servizi e garantire adeguati livelli di efficienza ed economicità dell'azione amministrativa, assicurando nel contempo l'invarianza della spesa, a decorrere dal 1° gennaio 2017, l'ammontare complessivo delle risorse destinate annualmente al trattamento accessorio del personale, non può superare il corrispondente importo determinato per l'anno 2016;
- ✓ a decorrere dalla predetta data l'articolo 1, comma 236, della legge 28 dicembre 2015, n. 208 viene abrogato;

- l'art. 11 del D. L. n. 35 del 30/04/2019, convertito con modificazioni dalla legge 25/06/2019, nr. 60, come successivamente integrato e modificato, il quale prevede che:

- ✓ a decorrere dal 2019, la spesa per il personale degli enti del Servizio sanitario nazionale delle regioni, nell'ambito del livello del finanziamento del fabbisogno sanitario nazionale standard cui concorre lo Stato e ferma restando la compatibilità finanziaria, sulla base degli indirizzi regionali e in coerenza con i piani triennali dei fabbisogni di personale, non può superare il valore della spesa sostenuta nell'anno 2018, come certificata dal Tavolo di verifica degli adempimenti di cui all'articolo 12 dell'Intesa 23 marzo 2005 sancita in sede di Conferenza permanente per i rapporti tra lo Stato, le regioni e le Province autonome di Trento e di Bolzano, o, se superiore, il valore della spesa prevista dall'articolo 2, comma 71, della legge 23 dicembre 2009, n. 191. I predetti valori sono incrementati annualmente, a livello regionale, di un importo pari al 10 per cento dell'incremento del Fondo sanitario regionale rispetto all'esercizio precedente. Nel triennio 2019-2021 la predetta percentuale è pari al 10 per cento per ciascun anno. Qualora nella singola Regione emergano, sulla base della metodologia di cui al sesto periodo, oggettivi ulteriori fabbisogni di personale rispetto alle facoltà assunzionali consentite dal presente articolo, valutati congiuntamente dal Tavolo tecnico per la verifica degli adempimenti e dal Comitato permanente per la verifica dell'erogazione dei livelli essenziali di assistenza, può essere concessa alla medesima Regione un'ulteriore variazione del 5 per cento dell'incremento del Fondo sanitario regionale rispetto all'anno precedente, fermo restando il rispetto dell'equilibrio economico e finanziario del Servizio sanitario regionale. Tale importo include le risorse per il trattamento accessorio del personale, il cui limite, definito dall'articolo 23, comma 2, del decreto legislativo 25 maggio 2017, n. 75, è adeguato, in aumento o in diminuzione, per garantire l'invarianza del valore medio pro-capite, riferito all'anno 2018, prendendo a riferimento come base di calcolo il personale in servizio al 31 dicembre 2018. Dall'anno 2022 l'incremento di cui al quarto periodo è subordinato all'adozione di una metodologia per la determinazione del fabbisogno di personale degli enti del Servizio sanitario nazionale. Entro centottanta giorni dalla data di entrata in vigore della presente disposizione, il Ministro della salute, di concerto con il Ministro dell'economia e delle finanze, previa intesa in sede di Conferenza permanente per i rapporti tra lo Stato, le regioni e le province autonome di Trento e di Bolzano, su proposta dell'Agenzia nazionale per i servizi sanitari regionali, nel rispetto del valore complessivo della spesa di personale del Servizio sanitario nazionale determinata ai sensi dei precedenti periodi, adotta con decreto la suddetta metodologia per la determinazione del fabbisogno di personale degli enti del Servizio sanitario nazionale, in coerenza con quanto stabilito dal regolamento di cui al decreto del Ministro della salute 2 aprile 2015, n. 70, e dall'articolo 1, comma 516, lettera c), della legge 30 dicembre 2018, n. 145, e con gli standard organizzativi, tecnologici e quantitativi relativi all'assistenza territoriale, anche ai fini di una graduale revisione della disciplina delle assunzioni di cui al presente articolo. Le regioni, sulla base della predetta metodologia, predispongono il piano dei fabbisogni triennali per il servizio sanitario regionale, che sono valutati e approvati dal tavolo di verifica degli adempimenti di cui all'articolo 12, comma 1, dell'intesa 23 marzo 2005, sancita dalla Conferenza permanente per i rapporti tra lo Stato, le regioni e le province autonome di Trento e di Bolzano, pubblicata nel supplemento ordinario alla Gazzetta Ufficiale n. 105 del 7 maggio 2005, congiuntamente al Comitato paritetico permanente per la verifica dell'erogazione dei livelli essenziali di assistenza (LEA) di cui all'articolo 9, comma 1, della medesima intesa, anche al fine di salvaguardare l'invarianza della spesa complessiva;

Considerato che:

- ai sensi dell'art. 11 del D. L. n. 35 del 30/04/2019 il limite di cui al comma 2 dell'articolo 23 del decreto legislativo 75/2017, viene adeguato annualmente, in aumento, per garantire l'invarianza del valore medio procapite, dell'anno 2018, prendendo a riferimento come base di calcolo il personale in servizio al 31 dicembre 2018;

- il predetto adeguamento viene subordinato all'incremento previsto annualmente, rispetto al valore della spesa per il personale, approvata a livello regionale, a decorrere dal 01/01/2019;

- la Conferenza delle Regioni e delle Province Autonome con nota n. 20/186/CR4ter/C7, contenente le indicazioni applicative per l'incremento dei fondi per il trattamento accessorio del personale delle Aziende del SSN in relazione al disposto di cui all'articolo 11, comma 1, D.L. 35/2019, ribadisce le istruzioni operative formulate dal MEF, con parere n. 179877 del 01/09/2020, nella parte in cui prevede l'attivazione del meccanismo in capo alla Regione;

- il nuovo quadro normativo, coordinando le due disposizioni relative al limite del trattamento accessorio - articolo 23, comma 2, D.Lgs. n. 75 del 2017 e articolo 11, comma 1, del DL 35/2019 - lascia inalterato il valore base previsto dall'articolo 23, comma 2, con riferimento al dimensionamento fondi anno 2016; il ridotto valore deve, poi, essere adeguato, annualmente, in modo da assicurare l'invarianza nel tempo del valore medio pro-capite base dell'anno 2018. In tal modo, superando il limite del trattamento accessorio del 2016, costruendone uno nuovo e dinamico a partire dal 2019, si tende a garantire a ciascun dipendente un valore medio, in caso di assunzione di nuovi dipendenti, tale che all'incremento del numero dei dipendenti, l'ammontare del trattamento accessorio cresca in maniera proporzionale. Qualora, invece, il numero di dipendenti dovesse diminuire non sarebbe possibile scendere al di sotto del valore - soglia del trattamento accessorio del 2016. La norma prevista dall'articolo 23, comma 2, D.Lgs. n. 75 del 2017, rimanendo in vigore, deve essere considerata, pertanto, non come valore assoluto da prendere a riferimento, bensì come limite minimo inderogabile al di sotto del quale non è possibile riconoscere il trattamento accessorio;

- l'applicazione del nuovo tetto di spesa dinamico destinato alla retribuzione accessoria, derivante dal quadro normativo testè analizzato, avviene, tuttavia, sulla base degli indirizzi regionali e ferma restando la compatibilità finanziaria complessiva in ambito regionale, in coerenza con i piani triennali dei fabbisogni di personale;

Tenuto conto che:

- con Deliberazione ASL Pescara n. 918 del 14/06/2021 risultano determinati il "Fondo condizioni di lavoro e incarichi", ai sensi dell'articolo 80 del CCNL Comparto Sanità siglato il 21/05/2018, nonché il "Fondo premialità e fasce", ai sensi dell'articolo 81 del citato CCNL, in via definitiva consuntivi anno 2020 ed in via preventiva anno 2021;

- la Giunta Regione Abruzzo, con DGR n. 373 dell'11/07/2022, in applicazione dell'articolo 11, comma 1, del D.L. 35/2019, definisce, per l'anno 2021 e per ciascuna Azienda Sanitaria Locale

regionale, l'incremento della spesa per il personale sostenuta nell'anno 2018, come da valori riportati nella seguente tabella i quali vengono attribuiti a ciascuna Azienda in applicazione di un valore medio regionale ricalcolato a fronte dei valori medi calcolati azienalmente secondo le istruzioni operative formulate dal MEF con parere n. 179877 del 01/09/2020;

- le risorse trasferite con DGR n. 373 dell'11/07/2022 risultano compressive degli oneri a carico dell'amministrazione, pertanto sono riportati, nella determinazione del limite, al netto degli stessi;

Distribuzione incremento Fondo 2021 per ASL e per categoria professionale con Media regionale					
Aziende Sanitarie Locali	Totale incremento fondi 2021	di cui per Dirigenza MV	di cui per Dirigenza SAN	di cui per Dirigenza PTA	di cui per Comparto
ASL Avezzano-Sulmona-L'Aquila	2.405.984,25	604.582,92	0,00	115.690,57	1.685.710,76
ASL Lanciano-Vasto-Chieti	3.203.645,81	1.357.986,24	46.182,07	58.948,60	1.740.528,89
ASL Pescara	3.900.918,67	1.024.535,51	50.317,78	1.260,93	2.824.804,44
ASL Teramo	2.624.242,27	817.582,13	50.022,37	194.498,87	1.562.138,90
Totale	12.134.791,00	3.804.686,80	146.522,23	370.398,98	7.813.183,00

Ritenuto:

- necessario procedere alla approvazione dei Fondi Contrattuali consuntivi anno 2021 e preventivi anno 2022, per consentire la definizione delle destinazioni delle somme ed il pagamento ai dipendenti delle spettanze accessorie contrattualmente dovute, tenuto conto delle determinazioni regionali per l'applicazione dell'articolo 11, comma 1, del DL 35/2019 in relazione all'anno 2021 sopra rappresentate;

- in ogni caso, che il limite di cui al comma 2 dell'articolo 23 del decreto legislativo 75/2017 risulta ancora vigente e che lo stesso rileva quale limite minimo al di sotto del quale non poter scendere nella costituzione dei fondi contrattuali destinati alla retribuzione accessoria;

- per quanto sopra, necessario procedere all'approvazione dei fondi contrattuali ai sensi del comma 2 articolo 23 del decreto legislativo 75/2017, con recepimento dell'incremento autorizzato dalla Regione Abruzzo, in favore dell'ASL Pescara per l'anno 2021, in applicazione dell'articolo 11, comma 1, del D.L. 35/2019;

Individuate:

- le tabelle di determinazione del limite massimo dei fondi contrattuali per l'anno 2021 ex Art.11 c.1 D.L. 35/2019, così come indicato nei prospetti allegati alla presente relazione;

- le tabelle di sviluppo dei fondi contrattuali in via definitiva per l'anno 2021, sulla base di quanto sopra rappresentato, così come indicato nei prospetti allegati alla presente relazione;

- le tabelle di sviluppo dei fondi contrattuali in via provvisoria per l'anno 2022, così come indicato nei prospetti allegati alla presente relazione, fatta salva l'applicazione del limite massimo dei fondi contrattuali ex Art.11 c.1 D.L. 35/2019, da rinviare all'esito delle determinazioni regionali che

saranno successivamente diramate presso le AA.SS.LL. territoriali;

Propone al Direttore Generale, per tutto quanto sopra espresso, la determinazione della consistenza dei Fondi contrattuali per il personale di ambito Comparto Sanità, in via definitiva per l'anno 2021 ed in via provvisoria per l'anno 2022, nei valori indicati negli allegati prospetti.

Acquisito il parere tecnico favorevole in merito, espresso dal proponente Direttore della UOC Trattamento Economico del Personale Dipendente e Convenzionato, ai sensi della legge 7 agosto 1990 n. 241 e s.m.i., che ne attesta la regolarità e la completezza;

Dato atto dell'attestazione resa dai competenti Responsabili in ordine:

- ✓ alla regolarità amministrativo-contabile e tecnica del presente provvedimento
- Direttore della UOC Trattamento Economico del Personale Dipendente e Convenzionato dell'ASL Pescara;
- ✓ alla registrazione al Centro di Costo
- Direttore della UOC Controllo di Gestione dell'ASL Pescara;
- ✓ al Conto Economico dell'Esercizio di Competenza:
- Direttore ad interim della UOC Bilancio e Gestione Economica e Finanziaria dell'ASL Pescara;

Acquisiti, per quanto di competenza, i pareri favorevoli espressi in merito dal Direttore Amministrativo d'Azienda e dal Direttore Sanitario d'Azienda;

DELIBERA

per i motivi esposti in narrativa che qui si intendono integralmente trascritti ed approvati;

A) DI DARE ATTO:

1- dell'avvenuta decurtazione applicata ai fondi contrattuali dell'ASL Pescara, a valere all'01/01/2015, con deliberazione numero 403 del 21/04/2016, nel rispetto dei meccanismi di cui alla circolare MEF numero 20/2015 così come corroborati con Delibera Corte Conti – Sezione Regionale di Controllo per l'Abruzzo - 120/2016/PAR del 12/05/2016, con pedissequa positiva certificazione dell'Organo di Controllo interno Asl Pescara, giusta verbale Collegio Sindacale numero 42 del 24/05/2016;

2- che il valore dei fondi Anno 2016, risulta validamente determinato in applicazione delle decurtazioni operate ai sensi dell'art.1 comma 236 della Legge n. 208/2015, ovvero Circolare MEF n. 12/2016 nonché parere deliberato dalla Corte dei Conti – Sezione Regionale di Controllo per la Lombardia – 367/2016/PAR del 14/12/2016, giusta deliberazione Asl Pescara numero 434 del 13/04/2017 e positiva certificazione acquisita

con verbale Collegio Sindacale numero 59 del 06/06/2017;

3- che il comma 236 dell'articolo 1 della Legge 208/2015 risulta abrogato a decorrere dall'01 gennaio 2017 mercé l'art. 23, comma 2, del D. Lgs.vo 25 maggio 2017, n. 75, che, a sua volta, introduce, a decorrere dall'01 gennaio 2017, un ulteriore tetto di spesa a valere sull'ammontare complessivo delle risorse destinate annualmente al trattamento accessorio del personale, apri al corrispondente importo determinato per l'anno 2016;

4- che l'articolo 11 del Decreto Legge n. 135 del 14/12/2018, convertito dalla Legge n. 12 dell'11/02/2019, stabilisce che il limite di cui all'art. 23 comma 2 del D. Lgs. 75/2017 non opera con riferimento agli incrementi previsti dai CCNL stipulati in data successiva rispetto all'entrata in vigore del Decreto Legislativo n. 75/2017;

5- che per quanto sopra, la quantificazione delle risorse che costituiscono i fondi anno 2021, in applicazione della disciplina contrattuale di riferimento, avviene complessivamente nel rispetto dei limiti di cui all'art. 23, comma 2 del D. Lgs. n. 75/2017, fatti salvi gli incrementi contrattuali successivi alla data di entrata in vigore del Decreto Legislativo n. 75/2017, aumentati dell'incremento autorizzato dalla Regione Abruzzo in favore dell'ASL Pescara, ex articolo 11, comma 1, del D.L. 35/2019, come da allegate tabelle di Determinazione del limite massimo dei fondi contrattuali;

6- che la quantificazione delle risorse che costituiscono i fondi anno 2022 viene effettuata, provvisoriamente, rinviando a successivo provvedimento l'applicazione dei limiti di legge ex art. 23, comma 2, del D. Lgs. n. 75/2017 ed ex Art.11 c.1 D.L. 35/2019;

7- che la Giunta Regione Abruzzo, con DGR n. 373 dell'11/07/2022, in applicazione dell'articolo 11, comma 1, del D.L. 35/2019, definisce, per l'anno 2021 e per ciascuna Azienda Sanitaria Locale regionale, l'incremento della spesa per il personale sostenuta nell'anno 2018 come da valori riportati nella seguente tabella;

Distribuzione incremento Fondo 2021 per ASL e per categoria professionale con Media regionale					
Aziende Sanitarie Locali	Totale incremento fondi 2021	di cui per Dirigenza MV	di cui per Dirigenza SAN	di cui per Dirigenza PTA	di cui per Comparto
ASL Avezzano-Sulmona-L'Aquila	2.405.984,25	604.582,92	0,00	115.690,57	1.685.710,76
ASL Lanciano-Vasto-Chieti	3.203.645,81	1.357.986,24	46.182,07	58.948,60	1.740.528,89
ASL Pescara	3.900.918,67	1.024.535,51	50.317,78	1.260,93	2.824.804,44
ASL Teramo	2.624.242,27	817.582,13	50.022,37	194.498,87	1.562.138,90
Totale	12.134.791,00	3.804.686,80	146.522,23	370.398,98	7.813.183,00

B) DI DETERMINARE la consistenza dei fondi per le aree contrattuali di ambito Comparto in via definitiva per l'anno 2021, nonché in via provvisoria per l'anno 2022, così come indicato nei prospetti allegati che qui si intendono approvati quali parti integranti e sostanziali del presente provvedimento;

C) DI DEMANDARE ad atti successivi le eventuali modifiche alle disposizioni adottate con il presente provvedimento, per il recepimento delle determinazioni regionali che saranno diramate presso le AA.SS.LL. territoriali ai fini applicativi dell'articolo 11, comma 1, del DL 35/2019 e successive modifiche ed integrazioni, in relazione alla annualità 2022;

D) DI DEMANDARE al Direttore della UOC Trattamento Economico del Personale Dipendente e Convenzionato ogni adempimento conseguente all'adozione del presente atto ai fini della sottoposizione dei fondi, come sopra costituiti, alla certificazione del Collegio Sindacale dell'ASL Pescara;

E) DI TRASMETTERE il presente atto ai Direttori di UUOCC Bilancio e Gestione Economica e Finanziaria, Trattamento Economico del Personale Dipendente e Convenzionato e Dinamiche del Personale, per gli adempimenti di competenza;

F) DI TRASMETTERE il presente atto, ai sensi e per gli effetti dell'articolo 40-bis del Decreto Legislativo 165/2001 e della circolare MEF 25/2012, al Collegio Sindacale ASL Pescara;

G) DI DARE MANDATO alla UOC Affari Generali e Legali per la trasmissione del presente atto presso il Dipartimento Sanità e presso il Servizio Bilancio della Regione Abruzzo a fini informativi;

H) DI DARE ATTO che il presente provvedimento ai sensi dell'art. 6 del regolamento interno approvato con deliberazione del 28/06/2012 n. 705 è immediatamente esecutivo;

I) DI PUBBLICARE il presente atto nell'Albo Pretorio aziendale on line ai sensi dell'articolo 32 della Legge 69/2009.

Fondo Condizioni di Lavoro ed Incarichi - Ambito Comparto

Fondo Condizioni di Lavoro e Incarichi - Art 80			
Risorse fisse aventi carattere di certezza e stabilità Anno 2021			€uro
1.3.23			
1.3.23.1	Importo Consolidato Al 31.12.2017 Fondo Particolari Condizioni (ART. 80 C. 2a CCNL 2018)		€ 5.945.174,98
1.3.23.2	Risorse destinate ad incarichi di Posizione Organizzativa (ART. 80 C. 2b1 CCNL 2018)		€ 265.165,00
1.3.23.3	Risorse destinate ad incarichi di Coordinamento (ART. 80 C. 2b1 CCNL 2018)		€ 137.360,00
1.3.23.4	Risorse destinate Valore Comune ex Ind Qual Prof (ART. 80 C. 2b2 CCNL 2018)		€ 1.966.180,58
1.3.23.5	Risorse destinate Indennità Professionale Specifica (ART. 80 C. 2b3 CCNL 2018)		€ 727.623,36
1.3.23.6	Incremento pari a € 91,00 per dip in servizio al 31/12/2015 (ART. 80 C. 3a CCNL 2018)		€ 226.317,00
1.3.23.7	Incremento a seguito di aumento di organico		11,14% € 1.062.084,52
1.3.23.8	Ria Pers. Cess. Ragione D'Anno (ART. 80 C. 3c CCNL 2018)		€ 170.032,20
	Ria Personale Cessato Anno 2018	€ 59.036,10	
	Ria Personale Cessato Anno 2019	€ 55.264,33	
	Ria Personale Cessato Anno 2020	€ 55.731,77	
1.3.23.9	Totale Fondo di competenza anno 2021 ex art.80 CCNL 2018		€ 10.499.937,64
1.3.23.10	Dec Fondo Limite ex Art.11 C.1 D.L. 35/2019 - DGR 373 del 11/07/2022		-€ 111.032,30
1.3.23.11	Fondo al 31/12/2021 ex Art.11 C.1 D.L. 35/2019		€ 10.388.905,34

Fondo Condizioni di Lavoro e Incarichi - Art 80			
Risorse fisse aventi carattere di certezza e stabilità Anno 2022			€uro
1.3.24			
1.3.24.1	Importo Consolidato Al 31.12.2017 Fondo Particolari Condizioni (ART. 80 C. 2a CCNL 2018)		€ 5.945.174,98
1.3.24.2	Risorse destinate ad incarichi di Posizione Organizzativa (ART. 80 C. 2b1 CCNL 2018)		€ 265.165,00
1.3.24.3	Risorse destinate ad incarichi di Coordinamento (ART. 80 C. 2b1 CCNL 2018)		€ 137.360,00
1.3.24.4	Risorse destinate Valore Comune ex Ind Qual Prof (ART. 80 C. 2b2 CCNL 2018)		€ 1.966.180,58
1.3.24.5	Risorse destinate Indennità Professionale Specifica (ART. 80 C. 2b3 CCNL 2018)		€ 727.623,36
1.3.24.6	Incremento pari a € 91,00 per dip in servizio al 31/12/2015 (ART. 80 C. 3a CCNL 2018)		€ 226.317,00
1.3.24.7	Incremento a seguito di aumento di organico		€ -
1.3.24.8	Ria Pers. Cess. Ragione D'Anno (ART. 80 C. 3c CCNL 2018)		€ 206.687,68
	Ria Personale Cessato Anno 2018	€ 59.036,10	
	Ria Personale Cessato Anno 2019	€ 55.264,33	
	Ria Personale Cessato Anno 2020	€ 55.731,77	
	Ria Personale Cessato Anno 2021	€ 36.655,49	
1.3.24.9	Totale Fondo di competenza anno 2022 ex art.80 CCNL 2018		€ 9.474.508,61
1.3.24.10	Dec Fondo Limite ex Art.11 C.1 D.L. 35/2019		
1.3.24.11	Fondo al 31/12/2022 ex Art.11 C.1 D.L. 35/2019		€ 9.474.508,61

Fondo Premialità e Fasce - Ambito Comparto

Fondo Premialità e Fasce - Art 81			
Risorse fisse aventi carattere di certezza e stabilità Anno 2021			€uro
1.7.24			
1.7.24.1	Importo Consolidato Al 31.12.2017 Fondo Produttività (ART. 81 C. 2b CCNL 2018)		€ 1.500.482,54
1.7.24.2	Risorse destinate alle Fasce Economiche (ART. 81 C. 2a CCNL 2018)		€ 5.177.046,00
1.7.24.3	Risorse destinate all'incremento delle Fasce Economiche (ART. 81 C. 3a CCNL 2018)		€ 188.913,31
1.7.24.4	Incremento a seguito di aumento di organico	11,14%	€ 849.827,03
1.7.24.5	Risorse residuali disponibili Fondo ex art.9 anno 2017		€ 762.308,45
1.7.24.6	Totale Risorse fisse aventi carattere di certezza e stabilità anno 2021		€ 8.478.577,34
1.7.24.7	Dec Fondo Limite ex Art.11 C.1 D.L. 35/2019		-€ 271.217,43
1.7.24.8	Fondo al 31/12/2021 ex Art.11 C.1 D.L. 35/2019		€ 8.207.359,91
Risorse Variabili non storizzabili - anno 2021			€uro
1.7.24.9	Risorse Variabili di cui all'art 113 D Lgs n. 50/2016 (ART. 81 C. 4c CCNL 2018)		€ 230.934,34
1.7.24.10	Risorse Variabili di cui all'art 10 c 4 e 13 DPCM 27/03/2000 (ART. 81 C. 4c CCNL 2018)		€ 224.928,32
1.7.24.11	Ria Pers. Cessato - Rateo Anno Precedente - (ART. 81 C. 4e CCNL 2018)		€ 25.623,20
1.7.24.12	Risorse Residuali non utilizzate Anno Precedente da Fondo Condizioni Lavoro e Incarichi (ART. 81 C. 7 CCNL 2018)		€ 615.663,43
1.7.24.13	Risorse Residuali non utilizzate Anno Precedente da Fondo Premialità e Fasce (ART. 81 C. 7 CCNL 2018)		€ 78.861,51
1.7.24.14	Totale Risorse Variabili non storizzabili anno 2021		€ 1.176.010,80
1.7.24.15	Dec Fondo Limite ex Art.11 C.1 D.L. 35/2019 - DGR 373 del 11/07/2022		-€ 25.623,20
1.7.24.16	Totale Fondo disponibile anno 2021 ex art.81 CCNL 2018		€ 9.357.747,51

Fondo Premialità e Fasce - Art 81			
Risorse fisse aventi carattere di certezza e stabilità Anno 2022			€uro
1.7.25			
1.7.25.1	Importo Consolidato Al 31.12.2017 Fondo Produttività (ART. 81 C. 2b CCNL 2018)		€ 1.500.482,54
1.7.25.2	Risorse destinate alle Fasce Economiche (ART. 81 C. 2a CCNL 2018)		€ 5.177.046,00
1.7.25.3	Risorse destinate all'incremento delle Fasce Economiche (ART. 81 C. 3a CCNL 2018)		€ 188.913,31
1.7.25.4	Incremento a seguito di aumento di organico		€ -
1.7.25.5	Risorse residuali disponibili Fondo ex art.9 anno 2017		€ 762.308,45
1.7.25.6	Totale Risorse fisse aventi carattere di certezza e stabilità anno 2022		€ 7.628.750,31
1.7.25.7	Dec Fondo Limite ex Art.11 C.1 D.L. 35/2019		
1.7.25.8	Fondo al 31/12/2022 ex Art.11 C.1 D.L. 35/2019		€ 7.628.750,31
Risorse Variabili non storizzabili - anno 2022			€uro
1.7.25.9	Risorse Variabili di cui all'art 113 D Lgs n. 50/2016 (ART. 81 C. 4c CCNL 2018)		€ -
1.7.25.10	Risorse Variabili di cui all'art 10 c 4 e 13 DPCM 27/03/2000 (ART. 81 C. 4c CCNL 2018)		€ -
1.7.25.11	Ria Pers. Cessato - Rateo Anno Precedente - (ART. 81 C. 4e CCNL 2018)		€ 16.535,00
1.7.25.12	Risorse Residuali non utilizzate Anno Precedente da Fondo Condizioni Lavoro e Incarichi (ART. 81 C. 7 CCNL 2018)		€ -
1.7.25.13	Risorse Residuali non utilizzate Anno Precedente da Fondo Premialità e Fasce (ART. 81 C. 7 CCNL 2018)		€ -
1.7.25.14	Totale Risorse Variabili non storizzabili anno 2022		€ 16.535,00
1.7.25.15	Dec Fondo Limite ex Art.11 C.1 D.L. 35/2019		€ -
1.7.25.16	Totale Fondo disponibile anno 2022 ex art.81 CCNL 2018		€ 7.645.285,30

DETERMINAZIONE LIMITE ex art.11 c.1 D.L. 35/2019

Categoria	COMPARTO				DGR 373 11/07/2022	
	Fondi	Condizioni di lavoro e ii	Premialità e fasce	Incremento art.11 c.1 D.L. 35/2019	Oneri Aziendali	Totale Finanziamento
Importo 2018 ex Limite art 23 c.2 D.Lgs. 75/2017	8.969.016,04		7.076.868,15			
Adeguamento ex art.11 c.1 D.L. 35/2019	1.193.572,29		941.578,45			
Totale Limite ex art.11 c.1 D.L. 35/2019 - Fondo 2021	10.162.588,34		8.018.446,60	2.135.150,74	689.653,69	2.824.804,43
Incrementi CCNL 2018	226.317,00		188.913,31			
Totale Limite Fondo 2021	10.388.905,34		8.207.359,91			

Il Dirigente Amministrativo, con la presente sottoscrizione, attesta la regolarità tecnica e amministrativa nonché la legittimità del provvedimento

Il Dirigente Amministrativo

Dott. Giuseppe Barile

firmato digitalmente

Il Direttore dell'UOC Controllo di Gestione attesta che la spesa risulta corrispondente al bilancio di previsione dell'anno corrente.

Il Direttore

Dott. Graziano Di Marco

firmato digitalmente

Il Direttore dell'UOC Trattamento Economico del Personale Dipendente e Convenzionato attesta che la spesa risulta imputata sulla voce di conto del Bilancio n. 0705020103 0707020103 0708020103

Anno 2021 2022

Il Direttore

Dott. Giuseppe Barile

firmato digitalmente

Ai sensi del D. Lgs. 502/92 e successive modificazioni ed integrazioni, i sottoscritti esprimono il seguente parere sul presente provvedimento:

Parere favorevole

IL DIRETTORE AMMINISTRATIVO

Dott. Francesca Rancitelli ff

firmato digitalmente

Parere favorevole

IL DIRETTORE SANITARIO

Dott. Antonio Caponetti

firmato digitalmente

IL DIRETTORE GENERALE

Dott. Vincenzo Ciamponi

firmato digitalmente

6.4. Gestioni Liquidatorie ex UU.SS.LL. Pescara, Penne e Popoli. Delibera Commissario Liquidatore n. 1 del 23/01/2023



ORIGINALE

AZIENDA SANITARIA LOCALE PESCARA
GESTIONE STRALCIO

Il giorno 23 GEN 2023, nella sede dell'Azienda Sanitaria Locale di Pescara

IL DIRETTORE GENERALE

Dott. Vincenzo Ciamponi, ai sensi e per gli effetti dell'art.3 comma 6, del D.lgs 502/1992 e s.m.i., nella qualità di Commissario liquidatore, nominato con DGR 372 del 06/07/2020, ai sensi e per gli effetti dell'art.2, comma 14, della legge n. 549/1995 e della Deliberazione di G.R.A. n.11 del 08.01.1996, come confermato dalla G.R.A. con nota prot. n. 28096/3 del 20.12.2000 - Direzione Sanità, Servizio Risorse Finanziarie; acquisiti i pareri allegati del Direttore Amministrativo e del Direttore Sanitario, ha adottato il seguente provvedimento su proposta del Dirigente presso la U.O.C. Controllo di Gestione Dott. Graziano Di Marco.

N. 01- - -

OGGETTO: ADOZIONE STATO PATRIMONIALE, CONTO ECONOMICO E NOTA INTEGRATIVA AL 31/12/2021 DELLE GESTIONI LIQUIDATORIE DELLE EX UU.SS.LL. DI PESCARA, PENNE E POPOLI.

IL DIRETTORE GENERALE IN QUALITÀ' DI COMMISSARIO LIQUIDATORE DELLE GESTIONI
LIQUIDATORE

Letta e condivisa la relazione di cui all'allegato A che è parte integrante e sostanziale del presente provvedimento

DELIBERA

- di ADOTTARE Stato Patrimoniale, Conto Economico e Nota Integrativa al 31/12/2021 delle Gestioni Liquidatorie delle ex UU.SS.LL. di Pescara, Penne e Popoli
- di TRASMETTERE copia del presente provvedimento al Collegio Sindacale, alla Regione Abruzzo – Dipartimento Sanità Servizio DPF012 "Programmazione Economico Finanziaria e Finanziamento SSR" ed alla U.O.C. Affari Generali e Legali
- DI CONFERIRE al presente provvedimento la clausola della immediata esecutività



Azienda Sanitaria Locale n° 203 PESCARA

UOC Controllo di Gestione

STATO PATRIMONIALE E CONTO ECONOMICO AL 31/12/2021 DELLE GESTIONI LIQUIDATORIE DELLE EX UU.SS.LL. DI PESCARA, PENNE E POPOLI CORREDATO DI NOTA INTEGRATIVA. RELAZIONE UOC CONTROLLO DI GESTIONE (ALLEGATO A).

Il Direttore della UOC Controllo di Gestione, in considerazione dei seguenti documenti, entrambi allegati in calce alla presente relazione, quali parti integranti e sostanziali della stessa:

- “Stato Patrimoniale e Conto Economico al 31/12/2021 delle Gestioni Liquidatorie delle ex UU.SS.LL. di Pescara, Penne e Popoli corredati di Nota Integrativa”, trasmesso al Collegio Sindacale con Nota Prot. 0121382/22 del 13/11/2022
- Verbale del Collegio Sindacale n. 42 del 25/11/2022

PROPONE

- di ADOTTARE Stato Patrimoniale, Conto Economico e Nota Integrativa al 31/12/2021 delle Gestioni Liquidatorie delle ex UU.SS.LL. di Pescara, Penne e Popoli
- di TRASMETTERE copia del presente provvedimento al Collegio Sindacale ed alla Regione Abruzzo – Dipartimento Sanità Servizio DPF012 “Programmazione Economico Finanziaria e Finanziamento SSR”,
- DI CONFERIRE al presente provvedimento la clausola della immediata esecutività

Attestando la regolarità tecnica ed amministrativa, nonché la legittimità del provvedimento proposto,

Il Direttore UOC Controllo di Gestione

Dr. Graziano Di Marco



*Stato Patrimoniale e Conto Economico al
31/12/2021 delle Gestioni Liquidatorie delle ex
UU.SS.LL. di Pescara, Penne e Popoli corredati di
Nota Integrativa*

*Art.13 Legge Regionale 2021/1, recante “Disposizioni finanziarie per la
redazione del Bilancio di previsione finanziario 2021-2023 della Regione
Abruzzo (Legge di stabilità regionale 2021).”*



INDICE

1. Premessa	6
2. Riferimenti normativi.....	6
3. Nota integrativa al 31/12/2021 delle gestioni liquidatorie.....	16
3.1. Gestione Liquidatoria ex ULSS Pescara.....	19
3.2. Gestione Liquidatoria ex ULSS Penne	20
3.3. Gestione Liquidatoria ex ULSS Popoli	20

INDICE ALLEGATI

<i>Allegato 1 - Crediti derivanti da azioni di rivalsa (nelle condanne in solido) e/o recuperatorie (per condanna della controparte), eventuali altri crediti.....</i>	<i>8</i>
<i>Allegato 2 - Debiti derivanti da sentenze di condanna esecutive.....</i>	<i>8</i>
<i>Allegato 3 - Contenzioso in essere: ricorso in attesa di giudizio di primo grado, sentenza sfavorevole all'ente e per la quale è stata pronunciata sospensiva, richiesta di sospensiva o ricorso avverso sentenza favorevole all'ente, ricorso avverso sentenza sfavorevole all'ente</i>	<i>8</i>
<i>Allegato 4 - Debiti derivanti da spese legali Amministrazione/CTU/CTP, altri debiti.....</i>	<i>9</i>
<i>Allegato 5 - Visione sinottica dello Stato Patrimoniale al 31/12/2021 delle gestioni liquidatorie.....</i>	<i>10</i>
<i>Allegato 6 - Visione sinottica del Conto Economico al 31/12/2021 delle gestioni liquidatorie.....</i>	<i>13</i>
<i>Allegato 7 - Rendiconto di cassa al 31/12/2021 delle gestioni liquidatorie.....</i>	<i>15</i>

1. Premessa

In riferimento a quanto prescritto dall'articolo 13 della Legge Regionale 1/2021, recante "Chiusura delle Gestioni Liquidatorie entro il 31 dicembre 2024", con la presente relazione si propone:

- una situazione patrimoniale ed economica delle gestioni liquidatorie al 31/12/2021, utilizzando i modelli di cui all'allegato 2/1 SP del d.lgs. 118/2011
- una nota integrativa in cui venga fornita, tra l'altro, per ciascuna voce di stato patrimoniale valorizzata, una analitica indicazione delle singole posizioni creditorie e debitorie secondo il formato approvato con DGR 85/2021 su proposta del Dipartimento Sanità – Regione Abruzzo

Gli schemi di Stato Patrimoniale e Conto Economico sono stati redatti, come richiesto del Dipartimento Sanità - Regione Abruzzo, all'esito della rilevazione sistematica di scritture di esercizio per la registrazione dei fatti contabili riferibili alle gestioni liquidatorie delle ex UU.SS.LL. di Pescara, Penne e Popoli, in riferimento alle posizioni già note e a quelle ulteriormente accertate nel corso dell'Esercizio 2021.

Costituiscono parte integrante e sostanziale della presente, i seguenti allegati:

- Allegato 1 - Crediti derivanti da azioni di rivalsa (nelle condanne in solido) e/o recuperatorie (per condanna della controparte), eventuali altri crediti
- Allegato 2 - Debiti derivanti da sentenze di condanna esecutive
- Allegato 3 - Contenzioso in essere: ricorso in attesa di giudizio di primo grado, sentenza sfavorevole all'ente e per la quale è stata pronunciata sospensiva, richiesta di sospensiva o ricorso avverso sentenza favorevole all'ente, ricorso avverso sentenza sfavorevole all'ente
- Allegato 4 - Debiti derivanti da spese legali Amministrazione/CTU/CTP, altri debiti
- Allegato 5 - Visione sinottica dello Stato Patrimoniale al 31/12/2021 delle gestioni liquidatorie
- Allegato 6 - Visione sinottica del Conto Economico al 31/12/2021 delle gestioni liquidatorie
- Allegato 7 - Rendiconto di cassa al 31/12/2021 delle gestioni liquidatorie

2. Riferimenti normativi

I riferimenti normativi, in rispetto dei quali è stato redatto il seguente documento, sono i seguenti:

- il D.Lgs. 30 dicembre 1992, n. 502 che ha disposto il riordino della disciplina in materia sanitaria, sostituendo le preesistenti Unità Sanitarie Locali con Aziende Unità Sanitarie Locali quali Aziende dotate di personalità giuridica pubblica, di autonomia organizzativa, amministrativa, patrimoniale, contabile, gestionale e tecnica, come successivamente modificato con il disposto dell'art. 3, c. 1 bis del D.Lgs. 502/92;
- l'art. 6, comma 1, quarto periodo, della successiva L. 23 dicembre 1994, n. 724, nel disciplinare i rapporti tra le ASL e le sopresse USL, ha disposto che: "In nessun caso è consentito alle regioni di far gravare sulle aziende di cui al decreto legislativo 30 dicembre 1992, n. 502, e successive modificazioni ed integrazioni, né direttamente né indirettamente, i debiti e i crediti facenti capo alle gestioni pregresse delle unità sanitarie locali. A tal fine le regioni dispongono apposite gestioni a stralcio, individuando l'ufficio responsabile delle medesime."
- l'art. 2, comma 14, della legge 28 dicembre 1995, n. 549, ha stabilito che: "Per l'accertamento della situazione debitoria delle unità sanitarie locali e delle aziende ospedaliere al 31 dicembre 1994, le regioni attribuiscono ai direttori generali delle istituite aziende unità sanitarie locali le funzioni di commissari liquidatori delle sopresse unità sanitarie locali ricomprese nell'ambito territoriale delle rispettive aziende. Le gestioni a stralcio di cui all'articolo 6, comma 1, della legge 23 dicembre 1994, n. 724, sono trasformate in gestioni liquidatorie. Le sopravvenienze attive e passive relative a dette

gestioni, accertate successivamente al 31 dicembre 1994, sono registrate nella contabilità delle citate gestioni liquidatone;

- l'art.41 della legge regionale 24 dicembre 1996 n. 146, di recepimento della normativa statale sopra indicata, ha previsto, tra l'altro, che: tutti i debiti e crediti facenti capo alle preesistenti Unità locali socio sanitarie poste in liquidazione, vanno ricompresi in apposita contabilità stralcio che dovrà essere allegata ai bilanci dell'Azienda; le gestioni a stralcio sono trasformate in Gestioni liquidatone;
- l'art.1, c.6 della L.R. 123/1999 ha disposto, tra l'altro, che "in caso di impossibilità accertata e dichiarata dall' Azienda unità sanitaria locale di procedere secondo quanto disposto ai precedenti commi, le eventuali sopravvenienze passive fanno carico al bilancio regionale";
- con DGR 796/2009 è stato, tra l'altro, stabilito che i Direttori Generali subentrano nelle funzioni di Commissario liquidatore delle liquidazioni coatte amministrative, riguardanti le gestioni degli esercizi 1994 e precedenti, delle USL soppresse dal 1995 e rientranti negli ambiti territoriali delle rispettive province;
- l'art.13 "Chiusura delle Gestioni Liquidatorie entro il 31 dicembre 2024", della Legge Regionale 20 Gennaio 2021, N.1 recante "Disposizioni Finanziarie per la redazione del Bilancio di Previsione Finanziario 2021-2023 della Regione Abruzzo (Legge di Stabilità Regionale 2021)" pubblicata sul Bollettino Ufficiale della Regione Abruzzo - Speciale n. 18 del 25 Gennaio 2021;
- La DGR n. 85 del 22/02/2021, recante "Approvazione delle modalità e dei prospetti per l'analitica indicazione delle singole poste creditorie e debitorie delle Gestioni liquidatone delle Ex ULSS, ai sensi dell'art.13, c.2 della L.R. n.1/2021 del 20/01/2021."

Allegato 4 - Debiti derivanti da spese legali Amministrazione/CTU/CTP, altri debiti

SITUAZIONI GESTIONI LIQUIDATORIE CONFLUITE NELLA AUSL DI PESCARA - DEBITI DERIVANTI DA SPESE LEGALI AMMINISTRAZIONE/CTU/CTP, ALTRI DEBITI								
Avvocato	Gestione Liquidatoria	Situazione gestione liquidatoria affidata al Legale (attore, estremi pronuncia)	(A) Importo spese legali da corrispondere	Eventuali decreti ingiuntivi non opposti, sentenze esecutive, decreti di liquidazione in favore del legale, ctu, ctp specificare estremi	(B) Eventuali somme già pagate	Asseveramento	(A-B) Somma da pagare	Note
ALESSANDRINI PIETRO	PESCARA	Omissis	11.000,00		1.785,82	SI	9.214,18	Tribunale L'Aquila
ALESSANDRINI PIETRO	PESCARA	Omissis	2.200,00		174,88	SI	2.025,12	somme preventivate per spese primo grado + ATP
ANGIOLELLI DANTE	PESCARA	Omissis	11.816,46		0,00	SI	11.816,46	Sentenza Trib. n.707/2018
ANGIOLELLI DANTE	PESCARA	Omissis	15.320,76		0,00	SI	15.320,76	Sentenza Corte Appello n. 509/2021
ANGIOLELLI DANTE	PESCARA	Omissis	63.039,30		0,00	SI	63.039,30	Somme dovute per primo grado sent. n.524/2015 e secondo grado sent. n.852/2020.
CAPPUCCILLI GUIDO	PESCARA	Omissis	15.908,03		290,38	SI	15.617,65	Appello + Cassazione Sent. n. 28801/2018
CERCEO GIULIO	PESCARA	Omissis	6.224,60		0,00	SI	6.224,60	Sentenza Tribunale n.1848/2015
CIPRIETTI SABATINO	PESCARA	Omissis	76.000,00		76.000,00	NO	0,00	Sentenza Cassazione 140/2012
CIPRIETTI SABATINO	PESCARA	Omissis	26.472,56		12.607,14	SI	13.865,42	Sentenza Corte Appello n.14/2008
CIPRIETTI SABATINO	POPOLI	Omissis	80.724,82		43.651,72	SI	37.073,10	Sentenza Cass. n.22966/2010
CIPRIETTI SABATINO	PESCARA	Omissis	6.748,67		6.748,67	SI	0,00	Sentenza Trib. n.621/2019
CIPRIETTI SABATINO	PESCARA	Omissis	21.129,82		7.655,65	SI	13.474,17	Sentenza Cass. n.13078/2009
CIPRIETTI SABATINO	PESCARA	Omissis	3.647,02		0,00	SI	3.647,02	Sentenza CDS n.301/2012
CIPRIETTI SABATINO	PESCARA	Omissis	120.763,93		0,00	SI	120.763,93	Sent. n.1216/2015 - n.413/2008 - n.573/2008
GIANCOLA BIAGIO	PESCARA	Omissis	6.748,67		0,00	SI	6.748,67	Sentenza Trib.Pescara n.621/2019
MARCHESE TOMMASO	POPOLI	Omissis	6.666,99		0,00	SI	6.666,99	Sentenza CdS n.555/2009
MARCHESE TOMMASO	PESCARA	Omissis	21.947,86		0,00	SI	21.947,86	Sentenza Corte Appello n.339/2006 - R.G. n.558/2003
MARCHESE TOMMASO	PESCARA	Omissis	32.474,20		0,00	SI	32.474,20	Sentenza Trib. Pescara n.1256/2007 - R.G. n.854/99
MARCHESE TOMMASO	PESCARA	Omissis	2.381,14		0,00	SI	2.381,14	Sentenza Corte Appello n.627/2005 - R.G. n.858/2003
MARCHESE TOMMASO	POPOLI	Omissis	5.940,57		0,00	SI	5.940,57	Sentenza Trib. Pescara n.1249/2002 - R.G. n.4261/89
MARCHESE TOMMASO	POPOLI	Omissis	20.409,73		0,00	SI	20.409,73	Sentenza Trib. L'Aquila n.361/2007 - R.G. n.69/2000
MARCHESE TOMMASO	PESCARA	Omissis	2.735,36		0,00	SI	2.735,36	Trib. Pescara R.G. n.2752/1993
MARCHESE TOMMASO	PESCARA	Omissis	3.063,17		0,00	SI	3.063,17	Trib.Pescara R.G. n.3206/1993
MARCHESE TOMMASO	PESCARA	Omissis	4.760,19		0,00	SI	4.760,19	Trib.Pescara R.G. n.4177/1993
MARCHESE TOMMASO	PESCARA	Omissis	3.829,00		0,00	SI	3.829,00	Decreto CdS n.8335/2010
MARCHESE TOMMASO	PESCARA	Omissis	2.489,34		0,00	SI	2.489,34	Trib.Pescara R.G. n.2450/1993
MARCHESE TOMMASO	PESCARA	Omissis	23.200,76		0,00	SI	23.200,76	Sentenza Trib. Pescara n.2/2011 - R.G.n.1178/98
MARCHESE TOMMASO	PESCARA	Omissis	7.549,04		0,00	SI	7.549,04	Trib. Pescara R.G. n.1791/1996
MARCHESE TOMMASO	PESCARA	Omissis	7.162,89		0,00	SI	7.162,89	Sentenza Corte App. n.252/1998 - R.G. n.102/94
MARCHESE TOMMASO	PESCARA	Omissis	22.015,51		0,00	SI	22.015,51	Sentenza Corte App. n.459/2007 - R.G. n.242/04
MARCHESE TOMMASO	PESCARA	Omissis	5.506,25		0,00	SI	5.506,25	Sentenza Trib. Pescara n. 348/2020
MARCHESE TOMMASO	PESCARA	Omissis	7.499,88		0,00	SI	7.499,88	Trib. Pescara R.G. n.3724/2005
MODESTI ANDREA	PESCARA	Omissis	25.609,18		0,00	NO	25.609,18	Trib. Pescara R.G. n.1515/2001 + 1611/2001
MODESTI ANDREA	PESCARA	Omissis	9.358,31		0,00	NO	9.358,31	Sentenza Corte Appello n.68/2011
MODESTI ANDREA	PESCARA	Omissis	2.856,97		0,00	SI	2.856,97	Procedure esecutive R.G.E. n.1/1988 e n.36/1997
MODESTI ANDREA	PESCARA	Omissis	7.371,54		0,00	NO	7.371,54	Sentenza TAR n.128/2008
MODESTI ANDREA	PESCARA	Omissis	1.267,97		0,00	NO	1.267,97	Sentenza CDS n.8943/2009
MODESTI ANDREA	PESCARA	Omissis	3.385,78		0,00	NO	3.385,78	Proc. esecutiva Trib. Pescara (Recupero sent. Corte Conti n.192/2002)
MODESTI ANDREA	PESCARA	Omissis	11.365,65		0,00	NO	11.365,65	Sentenza TAR n.848/2005 + Sent. Consiglio di Stato n.8994/2009
MODESTI ANDREA	PESCARA	Omissis	10.720,42		0,00	SI	10.720,42	Sentenza TAR n.128/2008
MODESTI ANDREA	PESCARA	Omissis	9.304,19		1.010,34	SI	8.293,85	Sentenza CDS n.8943/2009
ROSSI STEFANO	PESCARA	Omissis	5.704,95		0,00	SI	5.704,95	Sentenza Corte Appello n.502/2015
ROSSI STEFANO	PESCARA	Omissis	10.607,21		0,00	SI	10.607,21	Sentenza Corte Appello n.899/2012
RUSSI DOMENICO	PESCARA	Omissis	38.719,82		22.422,19	NO	16.297,63	Sentenza Corte Appello n.2896/2021
RUSSI DOMENICO	PESCARA	Omissis	53.460,00		53.460,00	SI	0,00	Sentenza Cass. n.5190/2010
RUSSI DOMENICO	PESCARA	Omissis	44.230,72		44.230,72	SI	0,00	Sentenza Corte Appello n.1167/2014
RUSSI DOMENICO	PESCARA	Omissis	33.094,28		33.094,28	SI	0,00	Sentenza Corte Appello n.251/2017
		TOTALE	914.433,51		303.131,79		611.301,72	

Allegato 4 - Debiti derivanti da spese legali Amministrazione/CTU/CTP, altri debiti

SITUAZIONI GESTIONI LIQUIDATORIE CONFLUITE NELLA AUSL DI PESCARA - DEBITI DERIVANTI DA SPESE LEGALI AMMINISTRAZIONE/ CTU/CTP. ALTRI DEBITI								
Avvocato	Gestione Liquidatoria	Situazione gestione liquidatoria affidata al Legale (attore, estremi pronuncia)	(A) Importo spese legali da corrispondere	Eventuali decreti ingiuntivi non opposti, sentenze esecutive, decreti di liquidazione in favore del legale, ctu, ctp specificare estremi	(B) Eventuali somme già pagate	Asseveramento	(A-B) Somma da pagare	Note
ALESSANDRINI PIETRO	PESCARA	Omissis	11.000,00		1.785,82	SI	9.214,18	Tribunale L'Aquila
ALESSANDRINI PIETRO	PESCARA	Omissis	2.200,00		174,88	SI	2.025,12	somme preventivate per spese primo grado + ATP
ANGIOLELLI DANTE	PESCARA	Omissis	11.816,46		0,00	SI	11.816,46	Sentenza Trib. n.707/2018
ANGIOLELLI DANTE	PESCARA	Omissis	15.320,76		0,00	SI	15.320,76	Sentenza Corte Appello n. 509/2021
ANGIOLELLI DANTE	PESCARA	Omissis	63.039,30		0,00	SI	63.039,30	Somme dovute per primo grado sent. n.524/2015 e secondo grado sent. n.852/2020.
CAPPUCCILLI GUIDO	PESCARA	Omissis	15.908,03		290,38	SI	15.617,65	Appello + Cassazione Sent. n. 28801/2018
CERCEO GIULIO	PESCARA	Omissis	6.224,60		0,00	SI	6.224,60	Sentenza Tribunale n.1848/2015
CIPRIETTI SABATINO	PESCARA	Omissis	76.000,00		76.000,00	NO	0,00	Sentenza Cassazione 140/2012
CIPRIETTI SABATINO	PESCARA	Omissis	26.472,56		12.607,14	SI	13.865,42	Sentenza Corte Appello n.14/2008
CIPRIETTI SABATINO	POPOLI	Omissis	80.724,82		43.651,72	SI	37.073,10	Sentenza Cass. n.22966/2010
CIPRIETTI SABATINO	PESCARA	Omissis	6.748,67		6.748,67	SI	0,00	Sentenza Trib. n.621/2019
CIPRIETTI SABATINO	PESCARA	Omissis	21.129,82		7.655,65	SI	13.474,17	Sentenza Cass. n.13078/2009
CIPRIETTI SABATINO	PESCARA	Omissis	3.647,02		0,00	SI	3.647,02	Sentenza CDS n.301/2012
CIPRIETTI SABATINO	PESCARA	Omissis	120.763,93		0,00	SI	120.763,93	Sent. n.1216/2015 - n.413/2008 - n.573/2008
GIANCOLA BIAGIO	PESCARA	Omissis	6.748,67		0,00	SI	6.748,67	Sentenza Trib. Pescara n.621/2019
MARCHESE TOMMASO	POPOLI	Omissis	6.666,99		0,00	SI	6.666,99	Sentenza CdS n.555/2009
MARCHESE TOMMASO	PESCARA	Omissis	21.947,86		0,00	SI	21.947,86	Sentenza Corte Appello n.339/2006 - R.G. n.558/2003
MARCHESE TOMMASO	PESCARA	Omissis	32.474,20		0,00	SI	32.474,20	Sentenza Trib. Pescara n.1256/2007 - R.G. n.854/99
MARCHESE TOMMASO	PESCARA	Omissis	2.381,14		0,00	SI	2.381,14	Sentenza Corte Appello n.627/2005 - R.G. n.858/2003
MARCHESE TOMMASO	POPOLI	Omissis	5.940,57		0,00	SI	5.940,57	Sentenza Trib. Pescara n.1249/2002 - R.G. n.4261/89
MARCHESE TOMMASO	POPOLI	Omissis	20.409,73		0,00	SI	20.409,73	Sentenza Trib. L'Aquila n.361/2007 - R.G. n.69/2000
MARCHESE TOMMASO	PESCARA	Omissis	2.735,36		0,00	SI	2.735,36	Trib. Pescara R.G. n.2752/1993
MARCHESE TOMMASO	PESCARA	Omissis	3.063,17		0,00	SI	3.063,17	Trib. Pescara R.G. n.3206/1993
MARCHESE TOMMASO	PESCARA	Omissis	4.760,19		0,00	SI	4.760,19	Trib. Pescara R.G. n.4177/1993
MARCHESE TOMMASO	PESCARA	Omissis	3.829,00		0,00	SI	3.829,00	Decreto CdS n.8335/2010
MARCHESE TOMMASO	PESCARA	Omissis	2.489,34		0,00	SI	2.489,34	Trib. Pescara R.G. n.2450/1993
MARCHESE TOMMASO	PESCARA	Omissis	23.200,76		0,00	SI	23.200,76	Sentenza Trib. Pescara n.2/2011 - R.G. n.1178/98
MARCHESE TOMMASO	PESCARA	Omissis	7.549,04		0,00	SI	7.549,04	Trib. Pescara R.G. n.1791/1996
MARCHESE TOMMASO	PESCARA	Omissis	7.162,89		0,00	SI	7.162,89	Sentenza Corte App. n.252/1998 - R.G. n.102/94
MARCHESE TOMMASO	PESCARA	Omissis	22.015,51		0,00	SI	22.015,51	Sentenza Corte App. n.459/2007 - R.G. n.242/04
MARCHESE TOMMASO	PESCARA	Omissis	5.506,25		0,00	SI	5.506,25	Sentenza Trib. Pescara n. 348/2020
MARCHESE TOMMASO	PESCARA	Omissis	7.499,88		0,00	SI	7.499,88	Trib. Pescara R.G. n.3724/2005
MODESTI ANDREA	PESCARA	Omissis	25.609,18		0,00	NO	25.609,18	Trib. Pescara R.G. n.1515/2001 + 1611/2001
MODESTI ANDREA	PESCARA	Omissis	9.358,31		0,00	NO	9.358,31	Sentenza Corte Appello n.68/2011
MODESTI ANDREA	PESCARA	Omissis	2.856,97		0,00	SI	2.856,97	Procedure esecutive R.G.E. n.1/1988 e n.36/1997
MODESTI ANDREA	PESCARA	Omissis	7.371,54		0,00	NO	7.371,54	Sentenza TAR n.128/2008
MODESTI ANDREA	PESCARA	Omissis	1.267,97		0,00	NO	1.267,97	Sentenza CDS n.8943/2009
MODESTI ANDREA	PESCARA	Omissis	3.385,78		0,00	NO	3.385,78	Proc. esecutiva Trib. Pescara (Recupero sent. Corte Conti n.192/2002)
MODESTI ANDREA	PESCARA	Omissis	11.365,65		0,00	NO	11.365,65	Sentenza TAR n.848/2005 + Sent. Consiglio di Stato n.8994/2009
MODESTI ANDREA	PESCARA	Omissis	10.720,42		0,00	SI	10.720,42	Sentenza TAR n.128/2008
MODESTI ANDREA	PESCARA	Omissis	9.304,19		1.010,34	SI	8.293,85	Sentenza CDS n.8943/2009
ROSSI STEFANO	PESCARA	Omissis	5.704,95		0,00	SI	5.704,95	Sentenza Corte Appello n.502/2015
ROSSI STEFANO	PESCARA	Omissis	10.607,21		0,00	SI	10.607,21	Sentenza Corte Appello n.899/2012
RUSSI DOMENICO	PESCARA	Omissis	38.719,82		22.422,19	NO	16.297,63	Sentenza Corte Appello n.2896/2021
RUSSI DOMENICO	PESCARA	Omissis	53.460,00		53.460,00	SI	0,00	Sentenza Cass. n.5190/2010
RUSSI DOMENICO	PESCARA	Omissis	44.230,72		44.230,72	SI	0,00	Sentenza Corte Appello n.1167/2014
RUSSI DOMENICO	PESCARA	Omissis	33.094,28		33.094,28	SI	0,00	Sentenza Corte Appello n.251/2017
TOTALE			914.433,51		303.131,79		611.301,72	

Allegato 5 - Visione sinottica dello Stato Patrimoniale al 31/12/2021 delle gestioni liquidatorie

	Gestione Liquidatoria ex ULSS Pescara		Gestione Liquidatoria ex ULSS Penne		Gestione Liquidatoria ex ULSS Popoli	
A.A			0,00		0,00	
A.A.I			0,00		0,00	
A.A.I.1			0,00		0,00	
A.A.I.2			0,00		0,00	
A.A.I.3			0,00		0,00	
A.A.I.4			0,00		0,00	
A.A.I.5			0,00		0,00	
A.A.II			0,00		0,00	
A.A.II.1			0,00		0,00	
A.A.II.1.a			0,00		0,00	
A.A.II.1.b			0,00		0,00	
A.A.II.2			0,00		0,00	
A.A.II.2.a			0,00		0,00	
A.A.II.2.b			0,00		0,00	
A.A.II.3			0,00		0,00	
A.A.II.4			0,00		0,00	
A.A.II.5			0,00		0,00	
A.A.II.6			0,00		0,00	
A.A.II.7			0,00		0,00	
A.A.II.8			0,00		0,00	
A.A.II.9			0,00		0,00	
A.A.III			0,00		0,00	
A.A.III.1			0,00		0,00	
A.A.III.1.a			0,00		0,00	
A.A.III.1.b			0,00		0,00	
A.A.III.1.c			0,00		0,00	
A.A.III.1.d			0,00		0,00	
A.A.III.2			0,00		0,00	
A.A.III.2.a			0,00		0,00	
A.A.III.2.b			0,00		0,00	
A.B			669.439,91		4.013,17	
A.B.I			0,00		0,00	
A.B.I.1			0,00		0,00	
A.B.I.2			0,00		0,00	
A.B.I.3			0,00		0,00	
A.B.I.4			0,00		0,00	
A.B.II			68.013,17		0,00	
A.B.II.1			0,00		0,00	
A.B.II.1.a			0,00		0,00	
A.B.II.1.a.1			0,00		0,00	
A.B.II.1.a.2			0,00		0,00	
A.B.II.1.b			0,00		0,00	
A.B.II.1.c			0,00		0,00	
A.B.II.1.c.1			0,00		0,00	
A.B.II.1.c.2			0,00		0,00	
A.B.II.1.c.3			0,00		0,00	
A.B.II.1.c.4			0,00		0,00	
A.B.II.1.d			0,00		0,00	
A.B.II.2			0,00		0,00	
A.B.II.2.a			0,00		0,00	
A.B.II.2.a.1			0,00		0,00	
A.B.II.2.a.1.a			0,00		0,00	
A.B.II.2.a.1.b			0,00		0,00	
A.B.II.2.a.1.c			0,00		0,00	
A.B.II.2.a.1.d			0,00		0,00	
A.B.II.2.a.2			0,00		0,00	
A.B.II.2.b			0,00		0,00	
A.B.II.2.b.1			0,00		0,00	
A.B.II.2.b.2			0,00		0,00	
A.B.II.2.b.3			0,00		0,00	

		Gestione Liquidatoria ex ULSS Pescara		Gestione Liquidatoria ex ULSS Penne		Gestione Liquidatoria ex ULSS Popoli		
A.B.II.2.b.4	Credito v/Regione o Provincia Autonoma per ricostituzione risorse da investimenti esercizi precedenti	0,00	0,00	0,00	0,00	0,00	0,00	
A.B.II.3	Credit v/Comuni	0,00	0,00	0,00	0,00	0,00	0,00	
A.B.II.4	Credit v/Aziende Sanitarie pubbliche ed acconto quota FSR da distribuire	0,00	0,00	0,00	0,00	0,00	0,00	
A.B.II.4.a	Credit v/Aziende Sanitarie pubbliche della Regione	0,00	0,00	0,00	0,00	0,00	0,00	
A.B.II.4.b	Credit v/Aziende Sanitarie pubbliche fuori Regione	0,00	0,00	0,00	0,00	0,00	0,00	
A.B.II.5	Credit v/Società partecipate e/o enti dipendenti della Regione	0,00	0,00	0,00	0,00	0,00	0,00	
A.B.II.6	Credit v/Erario	0,00	0,00	0,00	0,00	0,00	0,00	
A.B.II.7	Credit v/altri	68.013,17	0,00	68.013,17	0,00	0,00	0,00	
A.B.III	<u>Attività Finanziarie che non costituiscono immobilizzazioni</u>			0,00		0,00	0,00	
A.B.III.1	Partecipazioni che non costituiscono immobilizzazioni			0,00		0,00	0,00	
A.B.III.2	Altri titoli che non costituiscono immobilizzazioni			0,00		0,00	0,00	
A.B.IV	<u>Disponibilità Liquide</u>			601.426,74		4.013,17	0,00	
A.B.IV.1	Cassa			0,00		0,00	0,00	
A.B.IV.2	Istituto Tesoriere			601.426,74		4.013,17	0,00	
A.B.IV.3	Tesoreria Unica			0,00		0,00	0,00	
A.B.IV.4	Conto Corrente postale			0,00		0,00	0,00	
A.C	<u>Ratei e risconti attivi</u>			0,00		0,00	0,00	
A.C.I	Ratei Attivi			0,00		0,00	0,00	
A.C.II	Risconti Attivi			0,00		0,00	0,00	
	TOTALE ATTIVO			669.439,91		4.013,17	0,00	
A.D	<u>Conti d'ordine</u>			0,00		0,00	0,00	
A.D.1	Canoni di Leasing ancora da pagare			0,00		0,00	0,00	
A.D.2	Depositi Cauzionali			0,00		0,00	0,00	
A.D.3	Beni in Comodato			0,00		0,00	0,00	
A.D.4	Altri Conti d'Ordine			0,00		0,00	0,00	
P.A.I	<u>PATRIMONIO NETTO</u> <u>Fondo di dotazione</u>			0,00		0,00	0,00	
P.A.II	<u>Finanziamenti per Investimenti</u>			0,00		0,00	0,00	
P.A.II.1	Finanziamenti per beni di prima dotazione			0,00		0,00	0,00	
P.A.II.2	Finanziamenti da Stato per Investimenti			0,00		0,00	0,00	
P.A.II.2.a	Finanziamenti da Stato ex Art. 20 Legge 67/88			0,00		0,00	0,00	
P.A.II.2.b	Finanziamenti da Stato - Ricerca			0,00		0,00	0,00	
P.A.II.2.c	Finanziamenti da Stato - Altro			0,00		0,00	0,00	
P.A.II.3	Finanziamenti da Regione per investimenti			0,00		0,00	0,00	
P.A.II.4	Finanziamenti da altri soggetti pubblici per investimenti			0,00		0,00	0,00	
P.A.II.5	Finanziamenti per investimenti da rettifica Contributi in c/Esercizio			0,00		0,00	0,00	
P.A.III	<u>Riserve da donazioni e lasciti vincolati ad investimenti</u>			0,00		0,00	0,00	
P.A.IV	<u>Altre riserve</u>			0,00		0,00	0,00	
P.A.V	<u>Contributi per ripiano perdite</u>			0,00		0,00	0,00	
P.A.VI	<u>Utile o Perdite portati a nuovo</u>			(5.106.730,20)		4.013,17	(1.602.096,17)	
P.A.VII	<u>Utile o Perdita di Esercizio</u>			1.846.850,41		(4.013,17)	43.651,69	
	TOTALE PATRIMONIO NETTO			(3.259.879,79)		0,00	(1.558.444,48)	
P.B	<u>PASSIVO</u> <u>Fondi per rischi ed oneri</u>			1.083.133,87		0,00	0,00	
P.B.1	Fondi per Imposte anche differite			0,00		0,00	0,00	
P.B.2	Fondi per rischi			1.083.133,87		0,00	0,00	
P.B.3	Fondi da distribuire			0,00		0,00	0,00	
P.B.4	Quota inutilizzata Contributi di parte corrente vincolati			0,00		0,00	0,00	
P.B.5	Altri fondi oneri			0,00		0,00	0,00	
P.C	<u>Trattamento Fine Rapporto</u>			0,00		0,00	0,00	
P.C.1	Premi Operosità			0,00		0,00	0,00	
P.C.2	TFR personale dipendente			0,00		0,00	0,00	
P.D	<u>Debiti</u>							
P.D.1	Mutui passivi			0,00		0,00	0,00	
P.D.2	Debiti v/Stato			0,00		0,00	0,00	
P.D.3	Debiti v/Regione o provincia Autonoma			0,00		0,00	0,00	
P.D.4	Debiti v/Comuni			0,00		0,00	0,00	
P.D.5	Debiti v/Aziende Sanitarie pubbliche			0,00		0,00	0,00	
P.D.5.a	Debiti v/Aziende Sanitarie pubbliche della Regione per spesa corrente e mobilità			0,00		0,00	0,00	
P.D.5.b	Debiti v/Aziende Sanitarie pubbliche della Regione per finanziamento sanitario aggiuntivo corrente LEA			0,00		0,00	0,00	
P.D.5.c	Debiti v/Aziende Sanitarie pubbliche della Regione per finanziamento sanitario aggiuntivo corrente Extra LEA			0,00		0,00	0,00	
		Entro 12 mesi	Oltre 12 mesi		Entro 12 mesi	Oltre 12 mesi	Entro 12 mesi	Oltre 12 mesi
		0,00	2.846.185,83	2.846.185,83	4.013,17	0,00	0,00	1.558.444,48

ex ULSS Pescara	ex ULSS Penne	ex ULSS Popoli
--------------------	------------------	-------------------

Allegato 6 - Visione sinottica del Conto Economico al 31/12/2021 delle gestioni liquidatorie

A	VALORE DELLA PRODUZIONE			
A.1	Contributi in c/esercizio	601.403	0	0
A.1.a	Contributi in c/esercizio - da Regione o Provincia Autonoma per quota F.S. regionale	0	0	0
A.1.b	Contributi in c/esercizio - extra fondo	601.403	0	0
A.1.b.1	Contributi da Regione o Prov. Aut. (extra fondo) - vincolati	0	0	0
A.1.b.2	Contributi da Regione o Prov. Aut. (extra fondo) - Risorse aggiuntive da bilancio a titolo di copertura LEA	0	0	0
A.1.b.3	Contributi da Regione o Prov. Aut. (extra fondo) - Risorse aggiuntive da bilancio a titolo di copertura extra LEA	0	0	0
A.1.b.4	Contributi da Regione o Prov. Aut. (extra fondo) - altro	0	0	0
A.1.b.5	Contributi da aziende sanitarie pubbliche (extra fondo)	0	0	0
A.1.b.6	Contributi da altri soggetti pubblici	601.403	0	0
A.1.c	Contributi in c/esercizio - per ricerca	0	0	0
A.1.c.1	da Ministero della Salute per ricerca corrente	0	0	0
A.1.c.2	da Ministero della Salute per ricerca finalizzata	0	0	0
A.1.c.3	da Regione e altri soggetti pubblici	0	0	0
A.1.c.4	da privati	0	0	0
A.1.d	Contributi in c/esercizio - da privati	0	0	0
A.2	Rettifica contributi c/esercizio per destinazione ad investimenti	0	0	0
A.3	Utilizzo fondi per quote inutilizzate contributi vincolati di esercizi precedenti	0	0	0
A.4	Ricavi per prestazioni sanitarie e sociosanitarie a rilevanza sanitaria	0	0	0
A.4.a	Ricavi per prestazioni sanitarie e sociosanitarie - ad aziende sanitarie pubbliche	0	0	0
A.4.b	Ricavi per prestazioni sanitarie e sociosanitarie - intramoenia	0	0	0
A.4.c	Ricavi per prestazioni sanitarie e sociosanitarie - altro	0	0	0
A.5	Concorsi, recuperi e rimborsi	0	0	0
A.6	Compartecipazione alla spesa per prestazioni sanitarie (Ticket)	0	0	0
A.7	Quota contributi in c/capitale imputata nell'esercizio	0	0	0
A.8	Incrementi delle immobilizzazioni per lavori interni	0	0	0
A.9	Altri ricavi e proventi	0	0	0
	TOTALE A	601.403	0	0
B	COSTI DELLA PRODUZIONE			
B.1	Acquisti di beni	0	0	0
B.1.a	Acquisti di beni sanitari	0	0	0
B.1.b	Acquisti di beni non sanitari	0	0	0
B.2	Acquisti di servizi sanitari	0	0	0
B.2.a	Acquisti di servizi sanitari - Medicina di base	0	0	0
B.2.b	Acquisti di servizi sanitari - Farmaceutica	0	0	0
B.2.c	Acquisti di servizi sanitari per assistenza specialistica ambulatoriale	0	0	0
B.2.d	Acquisti di servizi sanitari per assistenza riabilitativa	0	0	0
B.2.e	Acquisti di servizi sanitari per assistenza integrativa	0	0	0
B.2.f	Acquisti di servizi sanitari per assistenza protesica	0	0	0
B.2.g	Acquisti di servizi sanitari per assistenza ospedaliera	0	0	0
B.2.h	Acquisti prestazioni di psichiatrica residenziale e semiresidenziale	0	0	0
B.2.i	Acquisti prestazioni di distribuzione farmaci File F	0	0	0
B.2.j	Acquisti prestazioni termali in convenzione	0	0	0
B.2.k	Acquisti prestazioni di trasporto sanitario	0	0	0
B.2.l	Acquisti prestazioni socio-sanitarie a rilevanza sanitaria	0	0	0
B.2.m	Compartecipazione al personale per att. Libero-prof. (intramoenia)	0	0	0
B.2.n	Rimborsi Assegni e contributi sanitari	0	0	0
B.2.o	Consulenza, collaborazioni, interinale, altre prestazioni di lavoro sanitarie e sociosanitarie	0	0	0
B.2.p	Altri servizi sanitari e sociosanitari a rilevanza sanitaria	0	0	0
B.2.q	Costi per differenziale Tariffe TUC	0	0	0
B.3	Acquisti di servizi non sanitari	0	0	0
B.3.a	Servizi non sanitari	0	0	0

		ex ULSS Pescara	ex ULSS Penne	ex ULSS Popoli
B.3.b	Consulenze, collaborazioni, interinale, altre prestazioni di lavoro non sanitarie	0	0	0
B.3.c	Formazione	0	0	0
B.4	Manutenzione e riparazione	0	0	0
B.5	Godimento di beni di terzi	0	0	0
B.6	Costi del personale	0	0	0
B.6.a	Personale dirigente medico	0	0	0
B.6.b	Personale dirigente ruolo sanitario non medico	0	0	0
B.6.c	Personale comparto ruolo sanitario	0	0	0
B.6.d	Personale dirigente altri ruoli	0	0	0
B.6.e	Personale comparto altri ruoli	0	0	0
B.7	Oneri diversi di gestione	0	0	0
B.8	Ammortamenti	0	0	0
B.8.a	Ammortamenti immobilizzazioni immateriali	0	0	0
B.8.b	Ammortamenti dei Fabbricati	0	0	0
B.8.c	Ammortamenti delle altre immobilizzazioni materiali	0	0	0
B.9	Svalutazione delle immobilizzazioni e dei crediti	0	0	0
B.10	Variazione delle rimanenze	0	0	0
B.10.a	Variazione delle rimanenze sanitarie	0	0	0
B.10.b	Variazione delle rimanenze non sanitarie	0	0	0
B.11	Accantonamenti	0	0	0
B.11.a	Accantonamenti per rischi	0	0	0
B.11.b	Accantonamenti per premio operosità	0	0	0
B.11.c	Accantonamenti per quote inutilizzate di contributi vincolati	0	0	0
B.11.d	Altri accantonamenti	0	0	0
	TOTALE B	0	0	0
	DIFF. TRA VALORE E COSTI DELLA PRODUZIONE (A-B)	601.403	0	0
C	<u>PROVENTI E ONERI FINANZIARI</u>			
C.1	Interessi attivi ed altri proventi finanziari	0	0	0
C.2	Interessi passivi ed altri oneri finanziari	0	0	0
	TOTALE C	0	0	0
D	<u>RETTIFICHE DI VALORE DI ATTIVITA' FINANZIARIE</u>			
D.1	Rivalutazioni	0	0	0
D.2	Svalutazioni	0	0	0
	TOTALE D	0	0	0
E	<u>PROVENTI E ONERI STRAORDINARI</u>			
E.1	Proventi straordinari	1.443.710	0	43.652
E.1.a	Plusvalenze	0	0	0
E.1.b	Altri proventi straordinari	1.443.710	0	43.652
E.2	Oneri straordinari	198.263	4.013	0
E.2.a	Minusvalenze	0	0	0
E.2.b	Altri oneri straordinari	198.263	4.013	0
	TOTALE E	1.245.447	(4.013)	43.652
	RISULTATO PRIMA DELLE IMPOSTE (A-B+C+D+E)	1.846.850	(4.013)	43.652
Y	<u>IMPOSTE SUL REDDITO DELL'ESERCIZIO</u>			
Y.1	IRAP	0	0	0
Y.1.a	IRAP relativa a personale dipendente	0	0	0
Y.1.b	IRAP relativa a collaboratori e personale assimilato a lavoro dipendente	0	0	0
Y.1.c	IRAP relativa ad attività di libera professione (intraoemia)	0	0	0
Y.1.d	IRAP relativa ad attività commerciali	0	0	0
Y.2	IRES	0	0	0
Y.3	Accantonamento a fondo imposte (accertamenti, condoni, ecc.)	0	0	0
	TOTALE Y	0	0	0
	RISULTATO DI ESERCIZIO	1.846.850	(4.013)	43.652

Allegato 7 - Rendiconto di cassa al 31/12/2021 delle gestioni liquidatorie

Ente : ASL PESCARA GEST LIQUID. PE

Cod. Ente : 5301

RENDICONTO DI CASSA AL 31/12/2021

Fondo di cassa esercizi precedenti		Euro	20,63
-Reversali emesse	Euro	601.403,31	
-Reversali incassate			Euro 601.403,31
-Reversali da incassare	Euro	0,00	
-Esazioni senza reversali			Euro 0,00
di cui:			
-Incassi in assenza di reversali			Euro 0,00
-Utilizzo Anticipazione			Euro 0,00
	Totale entrate		Euro 601.403,31
-Mandati emessi	Euro	0,00	
-Mandati pagati			Euro 0,00
-Mandati da pagare	Euro	0,00	
-Pagamenti senza mandati			Euro 0,00
di cui:			
-Pagamenti in assenza di mandati			Euro 0,00
-Ripiano Anticipazione			Euro 0,00
	Totale uscite		Euro 0,00
SALDO DI CASSA AL 31/12/2021		Euro	601.423,94
	Saldo di cassa (rendiconto)	Euro	601.423,94
Saldo c/ Bank.IT ASL PE Gest. Liquid. PE	Euro	601.423,94	
Saldo c/ Bank.IT ASL PE Gest. Liquid. PENNE	Euro	4.013,17	
Saldo c/ Bank.IT AS PE Gest. Liquid. POPOLI	Euro	0,00	
Saldo c/ Bank.IT ASL PE Gest. Liquid. STRALCIO	Euro	2,80	
	Euro		
	Euro		
- Saldo rettificato c/ Bank.It.	Euro	605.439,91	
- SALDO DI CASSA RICONCILIATO		Euro	605.439,91
Di cui: - fondi vincolati	Euro	0,00	
- pignoramenti	Euro	0,00	
	Euro	0,00	
fido	Euro	0,00	
vincoli utilizzati	Euro	0,00	
anticip.utilizz.(saldo c/c n.)	Euro	0,00	

Potenza, 13/04/2022

BANCA POPOLARE DI BARI SPA
Ufficio Enti e Tesoreria

Maria Luce Consolo

Firmato digitalmente da Maria Luce Consolo
 ID: c=IT, 2.5.4.97=VA1117.00254610729, o=Banca Popolare di Bari SpA,
 sn=Consolo, givenName=Maria Luce, serialNumber=310E7-CH2MLC61E55G942X,
 cn=Maria Luce Consolo, dnQualifier=CH2MLC61E55G942X
 Data: 2022.04.19 15:30:33 +02'00'

3. Nota integrativa al 31/12/2021 delle gestioni liquidatorie

La nota Integrativa al 31/12/2021 delle Gestioni Liquidatorie delle ex ULSS di Pescara, Penne e Popoli risulta organizzata in due sezioni:

- La prima è caratterizzata dall'analisi delle variazioni di esercizio di tutte le componenti patrimoniali ed è organizzata in tabelle distinte per tipologia di posta contabile e gestione liquidatoria di riferimento in modo da rendere valutabili:
 - Ricognizione/Rilevazione di poste contabili non censite nello Stato patrimoniale di apertura 2020
 - Rivalutazioni incrementali/decrementali rispetto al valore nominale della posta contabile in ordine ad accordi transattivi, rivalutazioni interessi e compensazioni debiti/crediti
- La seconda, invece, esprime un focus specifico su ciascuna delle Gestioni Liquidatorie, evidenziandone variazioni di esercizio di Stato patrimoniale e movimentazione di Conto Economico.

CREDITI

SP	Attore	Ex ULSS	Importo al 01/01/2021	Ricognizione nuovi crediti	Transazioni	Compensazione debiti	Importo al 31/12/2021
A.B.II.7	Omissis	PESCARA	0,00	89.081,83	13.081,83	76.000,00	0,00
A.B.II.7	Omissis	PESCARA	0,00	84.000,00	20.000,00	0,00	64.000,00
A.B.II.7	Omissis	PESCARA	0,00	153.207,01	0,00	153.207,01	0,00
A.B.II.7	GESTIONE LIQUIDATORIA	PESCARA	0,00	4.013,17	0,00	0,00	4.013,17
			0,00	330.302,01	33.081,83	229.207,01	68.013,17

Nel corso dell'Esercizio 2021 sono state rilevate tre nuove posizioni creditorie formalizzate con le Delibere del Commissario Liquidatore n 2 del 28/04/2021, n. 4 del 08/06/2021 e n. 27 del 17/12/2021: nella narrativa di ciascuna di esse sono illustrate nel dettaglio le circostanze che hanno portato all'accettazione di accordi transattivi a ribasso ovvero la modalità con la quale si è addivenuti a compensazione di debiti/crediti con il legale di parte di ASL.

Si registra inoltre un credito di € 4.013,17 della Gestione Liquidatoria di Pescara verso quella di Penne in ordine all'estinzione del fondo di cassa di riferimento.

DISPONIBILITA' LIQUIDE

SP	Attore	Ex ULSS	Importo al 01/01/2021	Incassi	Pagamenti	Importo al 31/12/2021
A.B.IV.2	GESTIONE LIQUIDATORIA	PESCARA	23,43	601.403,31	0,00	601.426,74
A.B.IV.2	GESTIONE LIQUIDATORIA	PENNE	4.013,17	0,00	0,00	4.013,17
A.B.IV.2	GESTIONE LIQUIDATORIA	POPOLI	0,00	0,00	0,00	0,00
			4.036,60	601.403,31	0,00	605.439,91

L'incasso di € 601.403,31 si riferisce alla Determina DPF012/60 del 15/12/2021.

PATRIMONIO NETTO

SP	Attore	Ex ULSS	Importo al 01/01/2021	Incrementi	Decrementi	Importo al 31/12/2021
P.A.VII	GESTIONE LIQUIDATORIA	PESCARA	(5.106.730,20)	1.846.850,41	0,00	(3.259.879,79)
P.A.VII	GESTIONE LIQUIDATORIA	PENNE	4.013,17	(4.013,17)	0,00	0,00
P.A.VII	GESTIONE LIQUIDATORIA	POPOLI	(1.602.096,17)	43.651,69	0,00	(1.558.444,48)
			(6.704.813,20)	1.886.488,93	0,00	(4.818.324,27)

Gli incrementi di Patrimonio Netto si riferiscono ai risultati di Esercizio delle tre Gestioni Liquidatorie.

Legale Incaricato	Gestione Liquidatoria	Situazione gestione liquidatoria affidata al Legale	Importo al 01/01/2021	Incrementi	Compens. crediti	Insussistenze Attive	Importo al 31/12/2021
ALESSANDRINI PIETRO	PESCARA	Omissis	11.000,00	0,00	0,00	1.785,82	9.214,18
ALESSANDRINI PIETRO	PESCARA	Omissis	2.200,00	0,00	0,00	174,88	2.025,12
ANGIOLELLI DANTE	PESCARA	Omissis	10.279,18	1.537,28	0,00	0,00	11.816,46
ANGIOLELLI DANTE	PESCARA	Omissis	13.132,08	2.188,68	0,00	0,00	15.320,76
ANGIOLELLI DANTE	PESCARA	Omissis	63.039,28	0,02	0,00	0,00	63.039,30
CAPPUCCILLI GUIDO	PESCARA	Omissis	15.908,03	0,00	0,00	290,38	15.617,65
CERCEO GIULIO	PESCARA	Omissis	6.224,60	0,00	0,00	0,00	6.224,60
CIPRIETTI SABATINO	PESCARA	Omissis	0,00	76.000,00	76.000,00	0,00	0,00
CIPRIETTI SABATINO	PESCARA	Omissis	26.472,56	0,00	0,00	12.607,84	13.864,72
CIPRIETTI SABATINO	POPOLI	Omissis	80.724,82	0,00	0,00	43.651,72	37.073,10
CIPRIETTI SABATINO	PESCARA	Omissis	6.748,67	0,00	0,00	6.748,67	0,00
CIPRIETTI SABATINO	PESCARA	Omissis	21.129,82	0,00	0,00	7.655,65	13.474,17
CIPRIETTI SABATINO	PESCARA	Omissis	3.647,02	0,00	0,00	0,00	3.647,02
CIPRIETTI SABATINO	PESCARA	Omissis	118.817,31	1.946,62	0,00	0,00	120.763,93
GIANCOLA BIAGIO	PESCARA	Omissis	6.748,67	0,00	0,00	0,00	6.748,67
MARCHESE TOMMASO	POPOLI	Omissis	6.666,99	0,00	0,00	0,00	6.666,99
MARCHESE TOMMASO	PESCARA	Omissis	21.947,66	0,20	0,00	0,00	21.947,86
MARCHESE TOMMASO	PESCARA	Omissis	32.474,20	0,00	0,00	0,00	32.474,20
MARCHESE TOMMASO	PESCARA	Omissis	2.358,04	23,10	0,00	0,00	2.381,14
MARCHESE TOMMASO	POPOLI	Omissis	5.940,55	0,02	0,00	0,00	5.940,57
MARCHESE TOMMASO	POPOLI	Omissis	20.409,72	0,01	0,00	0,00	20.409,73
MARCHESE TOMMASO	PESCARA	Omissis	2.735,36	0,00	0,00	0,00	2.735,36
MARCHESE TOMMASO	PESCARA	Omissis	3.063,17	0,00	0,00	0,00	3.063,17
MARCHESE TOMMASO	PESCARA	Omissis	4.760,18	0,01	0,00	0,00	4.760,19
MARCHESE TOMMASO	PESCARA	Omissis	3.829,01	(0,01)	0,00	0,00	3.829,00
MARCHESE TOMMASO	PESCARA	Omissis	2.489,34	0,00	0,00	0,00	2.489,34
MARCHESE TOMMASO	PESCARA	Omissis	23.200,79	(0,03)	0,00	0,00	23.200,76
MARCHESE TOMMASO	PESCARA	Omissis	7.549,04	0,00	0,00	0,00	7.549,04
MARCHESE TOMMASO	PESCARA	Omissis	7.162,89	0,00	0,00	0,00	7.162,89
MARCHESE TOMMASO	PESCARA	Omissis	22.015,51	0,00	0,00	0,00	22.015,51
MARCHESE TOMMASO	PESCARA	Omissis	5.506,25	0,00	0,00	0,00	5.506,25
MARCHESE TOMMASO	PESCARA	Omissis	7.500,00	(0,12)	0,00	0,00	7.499,88
MODESTI ANDREA	PESCARA	Omissis	0,00	25.609,18	0,00	0,00	25.609,18
MODESTI ANDREA	PESCARA	Omissis	6.350,00	3.008,31	0,00	0,00	9.358,31
MODESTI ANDREA	PESCARA	Omissis	2.856,98	(0,01)	0,00	0,00	2.856,97
MODESTI ANDREA	PESCARA	Omissis	0,00	7.371,54	0,00	0,00	7.371,54
MODESTI ANDREA	PESCARA	Omissis	0,00	1.267,97	0,00	0,00	1.267,97
MODESTI ANDREA	PESCARA	Omissis	0,00	3.385,78	0,00	0,00	3.385,78
MODESTI ANDREA	PESCARA	Omissis	0,00	11.365,65	0,00	0,00	11.365,65
MODESTI ANDREA	PESCARA	Omissis	10.720,42	0,00	0,00	0,00	10.720,42
MODESTI ANDREA	PESCARA	Omissis	9.304,19	0,00	0,00	1.010,34	8.293,85
ROSSI STEFANO	PESCARA	Omissis	5.704,95	0,00	0,00	0,00	5.704,95
ROSSI STEFANO	PESCARA	Omissis	10.607,21	0,00	0,00	0,00	10.607,21
RUSSI DOMENICO	PESCARA	Omissis	7.243,27	31.476,55	22.422,01	0,18	16.297,63
RUSSI DOMENICO	PESCARA	Omissis	53.460,00	0,00	53.460,00	0,00	0,00

Legale Incaricato	Gestione Liquidatoria	Situazione gestione liquidatoria affidata al Legale	Importo al 01/01/2021	Incrementi	Compens. crediti	Insussistenze Attive	Importo al 31/12/2021
RUSSI DOMENICO	PESCARA	Omissis	44.230,72	0,00	44.230,72	0,00	0,00
RUSSI DOMENICO	PESCARA	Omissis	33.094,28	0,00	33.094,28	0,00	0,00
			749.252,76	165.180,75	229.207,01	73.925,48	611.301,02

3.1. Gestione Liquidatoria ex ULSS Pescara

SP	Descrizione SP	Ex ULSS	Importo al 01/01/2021	Incrementi	Decrementi	Importo al 31/12/2021
A.B.II.7	CREDITI VS ALTRI	PESCARA	0,00	330.302,01	262.288,84	68.013,17
A.B.IV.2	DISPONIBILITA' LIQUIDE	PESCARA	23,43	601.403,31	0,00	601.426,74
P.A.VII	PATRIMONIO NETTO	PESCARA	(5.106.730,20)	1.846.850,41	0,00	(3.259.879,79)
P.B.2	FONDI RISCHI	PESCARA	2.166.267,75	0,00	1.083.133,88	1.083.133,87
P.D.7	DEBITI VS FORNITORI	PESCARA	2.940.485,88	165.180,72	259.480,77	2.846.185,83
P.D.12	DEBITI VS ALTRI	PESCARA	0,00	0,00	0,00	0,00

CE	Descrizione CE	Ex ULSS	Importo al 31/12/2021
A.1.a	RICAVI L.R. 2021/1	PESCARA	601.403,31
E.1.b	SOPRAVVVENIENZE ATTIVE	PESCARA	330.302,01
E.1.b	SOPRAVVVENIENZE PASSIVE	PESCARA	165.180,72
E.2.b	INSUSSISTENZE ATTIVE	PESCARA	1.113.407,64
E.2.b	INSUSSISTENZE PASSIVE	PESCARA	33.081,83

RISULTATO DI ESERCIZIO	PESCARA	1.846.850,41
-------------------------------	----------------	---------------------

Lo Stato Patrimoniale al 31/12/2021 della Gestione Liquidatoria della ex ULSS di Pescara è così dettagliabile:

- Voce A.B.II.7 – Crediti vs Altri: il saldo creditorio al 31/12/2021 per € 68.013,17 è così scomponibile:
 - € 64.000 per i crediti di nuova rilevazione
 - € 4.013,17 per la chiusura del fondo di cassa della Gestione Liquidatoria della ex ULSS di Penne ed il conseguente introito nella Gestione Liquidatoria della ex ULSS di Pescara
- Voce A.B.IV.2 – Disponibilità liquide: la disponibilità di cassa al 31/12/2021 è pari ad € 601.426,74 giusta Determina DPF012/60 del 15/12/2021.
- Voce P.A.VII – Patrimonio Netto: il valore del Patrimonio Netto di € -3.259.879,79 deriva dalla somma algebrica della voce Perdite portate a nuovo per € -5.106.730,20 e della voce Utile di Esercizio per € 1.846.850,41
- Voce P.B.2 – Fondo Rischi: la consistenza del Fondo Rischi al 31/12/2021 si attesta ad € 1.083.133,87
- Voce P.D.7 – Debiti vs Fornitori: il saldo debitorio al 31/12/2021 per € 2.846.186,83 è così scomponibile i:
 - € 2.304.975,20 per i debiti derivanti da sentenze passate in giudicato
 - € 541.210,63 per i debiti verso professionisti

Il Conto Economico espone le seguenti movimentazioni:

- Voce A.1.b.6 – Contributi da altri soggetti pubblici: ricavi per l'assegnazione di € 601.403,31 per l'assegnazione delle risorse disposte dalla L.R 2021/1 giusta Determina DPF012/60 del 15/12/2021
- Voce E.1.b – Altri Proventi straordinari: sopravvenienze Attive: costi per € 330.302,01 di cui:
 - € 326.288,84 per i crediti di nuova ricognizione/rilevazione espressi al loro valore nominale derivanti da sentenze passate in giudicato

- € 4.013,17 per la chiusura del fondo di cassa della Gestione Liquidatoria della ex ULSS di Penne ed il conseguente introito nella Gestione Liquidatoria della ex ULSS di Pescara la ricognizione/rilevazione dei crediti di nuova formazione per il loro
- Voce E.1.b – Altri Proventi straordinari: insussistenze Attive per € 1.113.407,64 di cui:
 - € 1.083.133,88 per la rivalutazione decrementale del Fondo Rischi
 - € 30.273,76 per il decremento dei debiti verso professionisti all’esito di accordi transattivi
- Voce E.2.b – Altri Oneri straordinari: sopravvenienze Passive per € 165.180,72 per i debiti di nuova ricognizione/rilevazione
- Voce E.2.b – Altri Oneri straordinari: insussistenze Passive per € 33.081,83 per gli accordi transattivi a ribasso in riferimento ai crediti di nuova rilevazione

3.2. Gestione Liquidatoria ex ULSS Penne

SP	Descrizione SP	Ex ULSS	Importo al 01/01/2021	Incrementi	Decrementi	Importo al 31/12/2021
A.B.II.7	CREDITI VS ALTRI	PENNE	0,00	0,00	0,00	0,00
A.B.IV.2	DISPONIBILITA' LIQUIDE	PENNE	4.013,17	0,00	0,00	4.013,17
P.A.VII	PATRIMONIO NETTO	PENNE	4.013,17	(4.013,17)	0,00	0,00
P.B.2	FONDI RISCHI	PENNE	0,00	0,00	0,00	0,00
P.D.7	DEBITI VS FORNITORI	PENNE	0,00	0,00	0,00	0,00
P.D.12	DEBITI VS ALTRI	PENNE	0,00	4.013,17	0,00	4.013,17

CE	Descrizione CE	Ex ULSS	Importo al 31/12/2021
A.1.a	RICAVI L.R. 2021/1	PENNE	0,00
E.1.b	SOPRAVVENIENZE ATTIVE	PENNE	0,00
E.1.b	SOPRAVVENIENZE PASSIVE	PENNE	4.013,17
E.2.b	INSUSSISTENZE ATTIVE	PENNE	0,00
E.2.b	INSUSSISTENZE PASSIVE	PENNE	0,00

RISULTATO DI ESERCIZIO	PENNE	(4.013,17)
------------------------	-------	------------

Lo Stato Patrimoniale al 31/12/2021 della Gestione Liquidatoria della ex ULSS di Penne è così dettagliabile:

- Voce A.B.IV.2 – Disponibilità liquide: la disponibilità di cassa al 31/2/2021 è pari ad € 4.013,17
- Voce P.A.VII – Patrimonio Netto: il valore del Patrimonio Netto risulta azzerato dalla differenza tra gli Utili portati a nuovo e la Perdita di Esercizio.
- Voce P.D.12 – Debiti vs Altri: il saldo debitorio al 31/12/2021 per € 4.013,17 si riferisce alla chiusura del fondo di cassa della Gestione Liquidatoria della ex ULSS di Penne ed il conseguente introito nella Gestione Liquidatoria della ex ULSS di Pescara

Il Conto Economico espone le seguenti movimentazioni:

Voce E.2.b – Altri Oneri straordinari: sopravvenienze Passive per € 4.013,17 per i debiti verso la gestione liquidatoria della ex ULSS di Pescara

3.3. Gestione Liquidatoria ex ULSS Popoli

SP	Descrizione SP	Ex ULSS	Importo al 01/01/2021	Incrementi	Decrementi	Importo al 31/12/2021
A.B.II.7	CREDITI VS ALTRI	POPOLI	0,00	0,00	0,00	0,00
A.B.IV.2	DISPONIBILITA' LIQUIDE	POPOLI	0,00	0,00	0,00	0,00
P.A.VII	PATRIMONIO NETTO	POPOLI	(1.602.096,17)	43.651,69	0,00	(1.558.444,48)

SP	Descrizione SP	Ex ULSS	Importo al 01/01/2021	Incrementi	Decrementi	Importo al 31/12/2021
P.B.2	FONDI RISCHI	POPOLI	0,00	0,00	0,00	0,00
P.D.7	DEBITI VS FORNITORI	POPOLI	1.602.096,17	0,03	43.651,72	1.558.444,48
P.D.12	DEBITI VS ALTRI	POPOLI	0,00	0,00	0,00	0,00

CE	Descrizione CE	Ex ULSS	Importo al 31/12/2021
A.1.a	RICAVI L.R. 2021/1	POPOLI	0,00
E.1.b	SOPRAVVENIENZE ATTIVE	POPOLI	0,00
E.1.b	SOPRAVVENIENZE PASSIVE	POPOLI	0,03
E.2.b	INSUSSISTENZE ATTIVE	POPOLI	43.651,72
E.2.b	INSUSSISTENZE PASSIVE	POPOLI	0,00

RISULTATO DI ESERCIZIO	POPOLI	43.651,69
-------------------------------	---------------	------------------

Lo Stato Patrimoniale al 31/12/2021 della Gestione Liquidatoria della ex ULSS di Popoli è così dettagliabile:

- Voce P.A.VII – Patrimonio Netto: il valore del Patrimonio Netto di € - 1.558.444,48 deriva dalla somma algebrica della voce Perdite portate a nuovo per € -1.602.096,17 e della voce Utile di Esercizio per € 43.651,69.
- Voce P.D.7 – Debiti vs Fornitori: il saldo debitorio al 31/12/2021 per € 1.558.444,48 è così scomponibile:
 - € 1.488.354,09 per i debiti derivanti da sentenze passate in giudicato
 - € 70.090,39 per i debiti verso professionisti

Il Conto Economico espone le seguenti movimentazioni:

- Voce E.1.b – Altri Proventi straordinari: insussistenze Attive per € 43.651,72 per il decremento dei debiti verso professionisti all’esito di accordi transattivi

Il Direttore UOC Controllo di Gestione
Dr. Graziano Di Marco





AZIENDA SANITARIA LOCALE DI PESCARA
Azienda Pubblica

COLLEGIO SINDACALE

Prot. n° 120 /CS

Pescara 25 NOV, 2022

Al Direttore Generale

Al Direttore Amministrativo

Al Direttore Sanitario

Al Dirigente UOC SEF

Oggetto: Trasmissione verbale n. 42 del 25.11.2022 del Collegio Sindacale.

Si trasmette il verbale indicato in oggetto.

Distinti saluti.

IL PRESIDENTE
Del Collegio Sindacale
Dott. Antonio Manca



Ente/Collegio: AZIENDA USL DI PESCARA

Regione: Abruzzo

Sede: presso Direzione Generale - Via R. Paolini n. 42

Verbale n. 42 del COLLEGIO SINDACALE del 25/11/2022

In data 25/11/2022 alle ore 10:30 si è riunito presso la sede della Azienda il Collegio sindacale regolarmente convocato.

Risultano essere presenti/assenti i Sigg.:

Presidente in rappresentanza del Ministero dell'Economia e delle Finanze

ANTONIO MANCA

Presente

Componente in rappresentanza del Ministero della Salute

BARBARA BRIOLINI

Presente

Componente in rappresentanza della Regione

EMILIO DELLA CAGNA

Presente

Partecipa alla riunione il Responsabile dell'U.O.C. S.F.F. - Dott. Graziano Di Marco

Gli argomenti all'ordine del giorno risultano essere i seguenti:

- Esame modifiche/Integrazioni al Bilancio 2021 delle Gestioni Liquidatorie delle ex UU.SS.LL di Pescara, Penne e Popoli.
- Esame Strumenti di Programmazione annuale e pluriennale esercizio 2023 e seguenti.
- Varie ed eventuali.

Per quanto riguarda il primo punto posto all'OdG, il Collegio provvede alla predisposizione della Relazione, recante il prescritto parere, che si allega al presente verbale e ne costituisce parte integrante.

Con riferimento al secondo punto all'OdG, il Collegio ha proceduto alla verifica della relativa documentazione e si riserva di terminare l'esame in una successiva seduta.

Verbale del collegio sindacale



Pagina 1

ESAME ATTI SOTTOPOSTI A CONTROLLO

ATTI ESAMINATI NEI VERBALI PRECEDENTI

Ulteriori attività del collegio

Infine il collegio procede a:

La seduta viene tolta alle ore 17:00 previa redazione, lettura e sottoscrizione del presente verbale.

Riguardo a quanto sopra, si osserva che:

Nulla da osservare



Pagina 2


ELENCO FILE ALLEGATI AL DOCUMENTO

File allegato n° 1

https://portale.ief.msa.mef.gov.it/pisa/Allegati/Relazione%20Sessione%20C1%20n.%202021_101303_1.pdf

FIRME DEI PRESENTI

ANTONIO MANCA



BARBARA BRIOLINI



EMILIO DELLA CAGNA



GESTIONE STRALCIO EX U.U.SS.LL. DI PESCARA, PENNE E POPOLI

RELAZIONE DEL COLLEGIO SINDACAL F. AL BILANCIO D'ESERCIZIO ANNO 2021

In data 25/11/2022 alle ore 10:30, presso la Direzione Generale dell'Azienda U.S.L. di Pescara in via R. Paolini n. 42, si è riunito, previa regolare convocazione, il Collegio sindacale, nelle persone di

Dott. Antonio Manca	Presidente in rappresentanza del M.E.F.	Presente
Dott.ssa Barbara Briolini	Componente effettivo in rappresentanza del Ministero della Salute	Presente
Dott. Emilio della Cagna	Componente effettivo in rappresentanza della Regione Abruzzo	Presente

per procedere all'esame del Bilancio dell'esercizio relativo all'anno 2021 delle Gestioni Stralcio delle ex U.U.SS.LL. di Pescara, Penne e Popoli

Il predetto documento contabile corredato della relativa documentazione è stato trasmesso al Collegio sindacale con nota n. 121382 del 13/11/2022, per fornire allo stesso organo di controllo tutti gli elementi informativi necessari per la redazione del prescritto parere.

Il Collegio viene assistito, nell'esame del Bilancio di esercizio, dal Responsabile dell'U.U.C. BILANCIO E S.E.F., nella persona del Dott. Graziano Di Marco.

Il Collegio passa all'esame dei precitati documenti contabili ove si riporta separata evidenza per le gestioni delle ex USSL di Pescara, Penne e Popoli.

Dopo aver acquisito ogni utile notizia al riguardo ed aver effettuato le opportune verifiche, redige la presente Relazione per l'esercizio finanziario 2021.

Detti documenti contabili sono composti da:

- stato patrimoniale;
- conto economico;
- rendiconto finanziario;
- nota integrativa;
- relazione sulla gestione.

Sono stati allegati al bilancio d'esercizio 2021, ai sensi dell'art. 5, comma 3, del DM 27 marzo 2013, i seguenti documenti:

- a) conto consuntivo in termini di cassa;
- b) rapporto sui risultati redatto in conformità alle linee guida generali definite dal DPCM 18 settembre 2012;

In via preliminare, si rileva che il bilancio al 31 dicembre 2021, riporta rispettivamente:

- un avanzo economico di esercizio pari ad euro 1.846.850,41 per la ex USSL di Pescara;
- un disavanzo economico di esercizio pari ad euro 4.013,17 per la ex USSL di Penne;
- un avanzo economico di esercizio pari ad euro 43.651,69 per la ex USSL di Popoli.

STATO PATRIMONIALE	Anno n 2021	Anno 2020	Variazione	Differ. %
	(a)	(b)	c=a - b	c/b
Immobilitazioni	0,00	0,00	0,00	0,00%
Attivo circolante	669.439,91	23,43	669.416,48	2857091,25%
Ratei e riscconti attivi	0,00	0,00	0,00	0,00%
Totale attivo	669.439,91	23,43	669.416,48	2857091,25%
Patrimonio netto	-3.259.879,79	-5.106.730,20	1.846.850,41	-36,17%
Fondi rischi e oneri	1.083.133,87	2.166.267,75	-1.083.133,88	-50,00%
Trattamento di fine rapporto	0,00	0,00	0,00	0,00%
Debiti	2.846.185,83	2.940.480,88	-94.300,05	-3,21%
Ratei e riscconti passivi	0,00	0,00	0,00	0,00%
Totale passivo	669.439,91	23,43	669.416,48	2857091,25%
Conti d'ordine	0,00	0,00	0,00	0,00%

CONTO ECONOMICO	Anno n 2021	Anno 2020	Variazione	Differ. %
	(a)	(b)	c=a - b	c/b
Valore della produzione	601.403,31	0,00	601.403,31	0,00%
Costo della Produzione	0,00	0,00	0,00	0,00%
Differenza tra valore o costi della produzione	601.403,31	0,00	601.403,31	0,00%
Proventi ed oneri finanziari	0,00	0,00	0,00	0,00%
Rettifiche di valore di attività finanziarie	0,00	0,00	0,00	0,00%
Proventi e oneri straordinari	1.245.447,10	0,00	1.245.447,10	0,00%
Risultato prima delle imposte	1.846.850,41	0,00	1.846.850,41	0,00%
Imposte dell'esercizio, correnti, differite e anticipate	0,00	0,00	0,00	0,00%
Avanza/Disavanzo economico dell'esercizio	1.846.850,41	0,00	1.846.850,41	0,00%

In base ai dati sopra esposti il Collegio osserva che:

L'attivo circolante si compone di crediti per Euro 68.013,17 e disponibilità liquide per Euro 601.426,74.

Per quanto riguarda il totale del passivo, pari a Euro 669.439,91, si osserva che la movimentazione dell'esercizio 2021 riguarda il Patrimonio netto per Euro 1.846.850,41, corrispondente alla rilevazione dell'utile d'esercizio.

Per quanto attiene al Fondo Rischi si registra la movimentazione in decremento, pari a Euro 1.083.133,88 dovuta alla rivalutazione per rischio di soccombenza in giudizio.

Con riferimento ai debiti verso fornitori, la movimentazione negativa per Euro -94.300,05 si osserva che la stessa è imputabile a: rilevazione di nuovi debiti per Euro 165.180,72 e la perfezionamento di transazioni per Euro 259.480,77.

Ciò premesso, il Collegio passa ad analizzare le voci più significative del Bilancio 2021

Crediti

I Crediti, con separata indicazione, per ciascuna voce, degli importi esigibili oltre l'esercizio successivo, sono esposti al valore di presumibile realizzo e sono costituiti da:

Crediti	Saldo iniziale 01.01.2021	Incrementi	Saldo al 31.12.2021
Verso clienti	0	326.288,84	68.013,17
Crediti tributari	0	0	0
Imposte anticipate	0	0	0
Verso altri.	0	0	0
Totali	0	326.288,84	68.013,17

La diminuzione registrata nell'esercizio è dovuta alla parziale compensazione con debiti riferiti a spese legali.

Disponibilità liquide

Tale voce si riferisce alle disponibilità di fondi liquidi presso l'Istituto Tesoriere e nei c/c postale, come di seguito rappresentata:

Disponibilità liquide	Saldo iniziale 01.01.2021	Incrementi	Saldo al 31.12...
Istituto Tesoriere	23,43	601.403,31	601.426,74
Totali	23,43	601.403,31	601.426,74

Detti importi trovano corrispondenza con le rispettive certificazioni di tesoreria e di conto corrente postale di fine esercizio.

Patrimonio netto

Il Patrimonio Netto è così costituito:

Descrizione	Saldo iniziale 01.01.2021	Incrementi	Decrementi	Saldo al 31.12.2021
Utili (perdite) portati a nuovo	- 5.106.730,20	0	0	- 5.106.730,20
Utile (perdita) d'esercizio	0	1.846.850,41	0	1.846.850,41
Totali	- 5.106.730,20	1.846.850,41	0	-3.259.879,79

Il saldo sopra riportato alla data del 31/12/2021, corrisponde alla rilevazione dell'utile d'esercizio.

Fondi per rischi e oneri

Tale posta è così costituita:

Fondo rischi ed oneri	Saldo iniziale 01.01.2021	Incrementi	Decrementi	Saldo al 31.12...
Fondo rischi per contenzioso	2.166.267,75	0	1.083.133,88	1.083.133,87
Totali	2.166.267,75	0	1.083.133,88	1.083.133,87

Il Collegio ha verificato la congruità dei predetti fondi per rischi ed oneri.

Il decremento è dovuto ad una rivalutazione del valore del rischio di soccombanza, precedentemente stimato al 100%, rideterminandolo al 50%.

Debiti

Sono costituiti da:

Debiti	Saldo iniziale 01.01.2021	Incrementi	Decrementi	Saldo al 31.12...
Debiti vs fornitori	2.940.485,88	165.180,72	259.480,77	2.846.185,83
Totali	2.940.485,88	165.180,72	259.480,77	2.846.185,83



Per quanto riguarda le voci più significative del Conto Economico, il Collegio rileva quanto segue:

Valore della produzione

Il Valore della Produzione al 31 dicembre 2021 è di euro 601.403,31 ed è così composto:

Valore della produzione	Anno n - 1	Variazione	Anno n
1) Ricavi e proventi per l'attività istituzionale	0	601.403,31	601.403,31
Totale	0	601.403,31	601.403,31

I Ricavi dell'attività istituzionale sono costituiti:

- dal contributo ordinario della Regione Abruzzo, a seguito della Legge Regionale n. 1/2021

Proventi e oneri straordinari

DESCRIZIONE	Anno 2020	Variazioni	Anno 2021
Proventi straordinari:	0	1.443.709,65	1.443.709,65
Totale proventi straordinari	0	1.443.709,65	1.443.709,65
Oneri straordinari	0	- 198.262,55	- 198.262,55
Totale oneri straordinari	0	1.245.477,10	1.245.477,10

EX U.S. S.L. di Penne

STATO PATRIMONIALE	Anno n. 2021	Anno 2020	Variazione	Differ. %
	(a)	(b)	c=a - b	c/b
Immobilizzazioni	0,00	0,00	0,00	0,00%
Attivo circolante	4.013,17	4.013,17	0,00	0,00%
Ratei e risconti attivi	0,00	0,00	0,00	0,00%
Totale attivo	4.013,17	4.013,17	0,00	0,00%
Patrimonio netto	0,00	4.013,17	-4.013,17	-100,00%
Fondi rischi e oneri	0,00	0,00	0,00	0,00%
Trattamento di fine rapporto	0,00	0,00	0,00	0,00%
Debiti	4.013,17	0,00	4.013,17	0,00%
Ratei e risconti passivi	0,00	0,00	0,00	0,00%
Totale passivo	4.013,17	4.013,17	0,00	0,00%
Conti d'ordine	0,00	0,00	0,00	0,00%

CONTO ECONOMICO	Anno n 2021	Anno 2020	Variazione	Differ. %
	(a)	(b)	c=a - b	c/b
Valore della produzione	0,00	0,00	0,00	0,00%
Costo della Produzione	0,00	0,00	0,00	0,00%
Differenza tra valore o costi della produzione	0,00	0,00	0,00	0,00%
Proventi ed oneri finanziari	0,00	0,00	0,00	0,00%
Rettifiche di valore di attività finanziarie	0,00	0,00	0,00	0,00%
Proventi e oneri straordinari	-4.013,17	0,00	-4.013,17	0,00%
Risultato prima delle imposte	-4.013,17	0,00	-4.013,17	0,00%
Imposte dell'esercizio, correnti, differite e anticipate	0,00	0,00	0,00	0,00%
Avanzo/Disavanzo economico dell'esercizio	-4.013,17	0,00	-4.013,17	0,00%

In base ai dati sopra esposti il Collegio osserva che il disavanzo d'esercizio è dovuto a rilevazione di un debito verso la Gestione Liquidatoria della ex UJ.SS.LL. di Perne e la conseguente necessità di chiudere il fondo cassa al fine di compensare il suddetto debito.

EX USSL POPOLI

STATO PATRIMONIALE	Anno n 2021	Anno 2020	Variazione	Differ. %
	(a)	(b)	c=a - b	c/b
Immobilizzazioni	0,00	0,00	0,00	0,00%
Attivo circolante	0,00	0,00	0,00	0,00%
Ratei e risconti attivi	0,00	0,00	0,00	0,00%
Totale attivo	0,00	0,00	0,00	0,00%
Patrimonio netto	-1.558.444,48	-1.602.096,17	43.651,69	-2,72%
Fondi rischi e oneri	0,00	0,00	0,00	0,00%
Trattamento di fine rapporto	0,00	0,00	0,00	0,00%
Debiti	1.602.096,17	1.602.096,17	0,00	0,00%
Ratei e risconti passivi	0,00	0,00	0,00	0,00%
Totale passivo	43.651,69	0,00	43.651,69	0,00%
Conti d'ordine	0,00	0,00	0,00	0,00%

CONTO ECONOMICO	Anno n 2021	Anno 2020	Variazione	Differ. %
	(a)	(b)	c=a - b	c/b
Valore della produzione	0,00	0,00	0,00	0,00%
Costo della Produzione	0,00	0,00	0,00	0,00%
Differenza tra valore o costi della produzione	0,00	0,00	0,00	0,00%
Proventi ed oneri finanziari	0,00	0,00	0,00	0,00%
Rettifiche di valore di attività finanziarie	0,00	0,00	0,00	0,00%
Proventi e oneri straordinari	43.651,69	0,00	43.651,69	0,00%
Risultato prima delle imposte	43.651,69	0,00	43.651,69	0,00%
Imposte dell'esercizio, correnti, differite e anticipate	0,00	0,00	0,00	0,00%
Avanzo/Disavanzo economico dell'esercizio	43.651,69	0,00	43.651,69	0,00%

In base ai dati sopra esposti il Collegio osserva che:

Per quanto riguarda il totale del passivo, pari a Euro 43.651,69, si osserva che tale somma corrisponde alla variazione in diminuzione del Patrimonio netto per Euro 43.651,69, con riferimento ai debiti verso fornitori.

In riferimento alla struttura ed al contenuto, i suddetti documenti contabili sono stati predisposti in conformità alle disposizioni del codice civile e dei principi contabili nazionali formulati dall'Organismo Italiano di Contabilità (OIC), nonché ai principi contabili generali previsti dall'articolo 2, comma 2, allegato 1, del decreto legislativo 31 maggio 2011, n. 91.

Nella redazione del bilancio, per quanto a conoscenza del Collegio, non ci sono deroghe alle norme di legge, ai sensi dell'art. 2423 e seguenti del codice civile¹.

Il documento esaminato è stato predisposto nel rispetto dei principi di redazione previsti dall'art. 2423-bis del codice civile, ed in particolare:

- la valutazione delle voci è stata fatta secondo prudenza;
- sono stati indicati esclusivamente gli utili realizzati alla chiusura dell'esercizio;
- gli oneri e proventi sono stati determinati nel rispetto del principio di competenza economica, indipendentemente dalla data dell'incasso o del pagamento;
- si è tenuto conto dei rischi e delle perdite di competenza dell'esercizio, anche se conosciuti dopo la chiusura;
- gli elementi eterogenei ricompresi nelle singole voci, sono stati valutati separatamente;
- i criteri di valutazione non sono stati modificati rispetto all'esercizio precedente;
- sono state rispettate le disposizioni relative alle singole voci dello Stato Patrimoniale previste dall'art. 2424-bis del codice civile;
- i ricavi e i costi sono stati iscritti nel conto economico rispettando il disposto dell'art. 2425-bis del codice civile;
- non sono state effettuate compensazioni di partite;
- la Nota Integrativa, a cui si rimanda per ogni informativa di dettaglio nel merito dell'attività svolta, è stata redatta rispettando il contenuto previsto dal codice civile.

Si precisa, inoltre, che i criteri di valutazione delle voci di bilancio sono in linea con il dettato di cui all'art. 2426 c.c. e sono esaustivamente dettagliati nella Nota integrativa cui si rimanda.

ATTIVITÀ DI VIGILANZA EFFETTUATA DALL'ORGANO DI CONTROLLO INTERNO NEL CORSO DELL'ESERCIZIO

Il Collegio, nel corso dell'esercizio 2021, ha provveduto, attraverso un controllo a campione, all'asseverazione dei debiti verso clienti e sulla base di tale asseverazione la Regione Abruzzo ha corrisposto il contributo ordinario, a parziale copertura dei predetti debiti.

Il Collegio, inoltre, ha verificato che l'attività dell'organo di governo e del management dell'Ente si sia svolta in conformità alla normativa vigente.

Dalla disamina di tali provvedimenti non sono emerse gravi irregolarità.

- il conto consuntivo in termini di cassa è coerente, nelle risultanze, con il rendiconto finanziario ed è conforme all'allegato 2 del D.M. 27 marzo 2013 (artt. 8 e 9)²;
- l'ente ha adempiuto a quanto previsto dall'articolo 13 del decreto legislativo 31 maggio 2011, n. 91 in materia di adeguamento ed armonizzazione del sistema contabile;

CONCLUSIONI

Il Collegio, visti i risultati delle verifiche eseguite, attestata la corrispondenza dei Bilanci d'esercizio in esame alle risultanze contabili, verificata l'esistenza delle attività e passività e la loro corretta esposizione in bilancio, nonché l'attendibilità delle valutazioni di bilancio, verificata, altresì, la correttezza dei risultati economici e patrimoniali della gestione, nonché l'esattezza e la chiarezza dei dati contabili esposti nei relativi prospetti, esprime

parere favorevole

all'approvazione del Bilancio dell'esercizio 2021 delle Gestioni Liquidatorie delle ex AA.UU.SS.LL. di Pescara, Fenne e Popoli.


Il Collegio sindacale
Dott. Antonin Manca
Dott.ssa Barbara Briolini
Dott. Emilio della Cagna

(Presidente) *Manca*
(Componente) *Briolini*
(Componente) *della Cagna*

Copia conforme all'originale
composta da n° *7 + 3* fogli
25 NOV. 2022
Pescara,

IL DIRETTORE GENERALE IN QUALITÀ' DI COMMISSARIO LIQUIDATORE DELLE GESTIONI
LIQUIDATORE

Dott. Vincenzo Ciampini



Il presente provvedimento viene pubblicato all'albo on line dell'ASL di Pescara in data
ove rimarrà affisso per un periodo non inferiore a n. 15 giorni consecutivi

X Il presente provvedimento è immediatamente esecutivo a seguito della pubblicazione
all'albo on line dell'ASL di Pescara

Il presente provvedimento è soggetto al controllo da parte della Giunta Regionale

Il presente provvedimento viene trasmesso:
per l'esecuzione a:

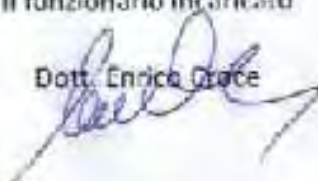
-
-
-

per conoscenza a:

alla Giunta Regionale	in data	con nota prot.
alla Conferenza dei Sindaci	in data	con nota prot.
al Collegio Sindacale	in data	con nota prot.

UOC Affari Generali e Legali
Il funzionario incaricato

Dott. Enrico Croce



6.5. Conto del Tesoriere



AZIENDA SANITARIA LOCALE 3 PESCARA

MODELLO 11

CONTO DELLA GESTIONE DELL'AGENTE CONTABILE TESORIERE BANCA POPOLARE BARI SPA ANNO 2021

AREA SANITARIA		
I - ENTRATA	IMPORTO	
Fondo di cassa alla chiusura dell'esercizio 2020		€ 97.421.106,83
Reversali trasmesse dall'Ente	€ 404.528.782,17	
Reversali registrate dal Tesoriere come da elenco allegato	€ 404.528.782,17	
Reversali incassate	€ 404.528.782,17	
Reversali da incassare/regularizzare	€ 0,00	
Entrate da regularizzare	€ 317.605.750,41	
TOTALE ENTRATE		€ 819.555.639,41
Differenza tra reversali trasmesse e reversali registrate		€ 0,00

II - USCITA	IMPORTO	
Deficienza di cassa alla chiusura dell'esercizio 2020		€ 0,00
Mandati trasmessi dall'Ente	€ 763.122.322,37	
Mandati registrati dal Tesoriere come da elenco allegato	€ 763.122.322,37	
Mandati pagati	€ 763.122.322,37	
Mandati da pagare/regularizzare	€ 0,00	
Uscite da regularizzare	€ 0,00	
TOTALE USCITE		€ 763.122.322,37
Differenza tra mandati trasmessi e mandati registrati		€ 0,00

Fondi a disposizione dell'Ente per la gestione del Bilancio	€ 56.433.317,04
---	-----------------

La presente verifica è comprensiva degli allegati:

1. Lista mandati e reversali esercizio 2021
2. Quadro di raccordo provinciale

Potenza li 28/01/20221

AUSL PESCARA
U.O.S. CONTROLLO DI GESTIONE E FLUSSI
ISTITUZIONALI
Il Responsabile: *Dot. Graziano Di Marco*

Banca Popolare di Bari SpA
Ufficio Enti e Tesoreria
Comparto Tesoreria Tre

Maria Luce Consolo

Firmato digitalmente da Maria Luce Consolo

 ND: c=IT, 2.5.4.97-VATTI-00254030729, o=Banca Popolare di Bari SpA, s=Consolo, givenName=Maria Luce, serialNumber=TINT-CNSMLC61ESSG942X, cn=Maria Luce Consolo, dnQualifier=CNSMLC61ESSG942X
 Data: 2022.01.31 09:33:56 +0100

6.6. Dati SIOPE: prospetti delle disponibilità liquide, degli incassi e dei pagamenti.

Ente Codice 000290622000000

Ente Descrizione AZIENDA SANITARIA LOCALE DI PESCARA

Categoria Strutture sanitarie

Sotto Categoria ASL

Periodo MENSILE Dicembre 2021

Prospetto DISPONIBILITA' LIQUIDE

Tipo Report Semplice

Data ultimo aggiornamento 12-mag-2022

Data stampa 13-mag-2022

Importi in EURO

000290622000000 - AZIENDA SANITARIA LOCALE DI PESCARA	Importo a tutto il periodo
--	-----------------------------------

CONTO CORRENTE DI TESORERIA

1100	FONDO DI CASSA DELL'ENTE ALL' INIZIO DELL'ANNO (1)	97.421.106,83
1200	RISCOSSIONI EFFETTUATE DALL'ENTE A TUTTO IL MESE (2)	722.134.532,58
1300	PAGAMENTI EFFETTUATI DALL'ENTE A TUTTO IL MESE (3)	763.122.322,37
1400	FONDO DI CASSA DELL'ENTE ALLA FINE DEL PERIODO DI RIFERIMENTO (4) (1+2-3)	56.433.317,04
1450	FONDO DI CASSA DELL'ENTE ALLA FINE DEL PERIODO DI RIFERIMENTO - QUOTA VINCOLATA	0,00

FONDI DELL'ENTE PRESSO IL TESORIERE AL DI FUORI DEL CONTO DI TESORERIA

2100	DISPONIBILITA' LIQUIDE LIBERE ALLA FINE DEL MESE COMPRESSE QUELLE REIMPIEGATE IN OPERAZIONI FINANZIARIE	15.717,31
2200	DISPONIBILITA' LIQUIDE VINCOLATE ALLA FINE DEL MESE COMPRESSE QUELLE REIMPIEGATE IN OPERAZIONI FINANZIARIE	0,00

FONDI DELL'ENTE PRESSO ALTRI ISTITUTI DI CREDITO

2300	DISPONIBILITA' LIQUIDE LIBERE ALLA FINE DEL MESE COMPRESSE QUELLE REIMPIEGATE IN OPERAZIONI FINANZIARIE	0,00
2400	DISPONIBILITA' LIQUIDE VINCOLATE ALLA FINE DEL MESE COMPRESSE QUELLE REIMPIEGATE IN OPERAZIONI FINANZIARIE	0,00

CONCORDANZA TRA IL CONTO DI TESORERIA E LA CONTABILITA' SPECIALE DI T.U.

1500	DISPONIBILITA' LIQUIDE PRESSO IL CONTO DI TESORERIA SENZA OBBLIGO DI RIVERSAM. A FINE PERIODO RIFERIM., COMPRESSE QUELLE REIMP. IN OPERAZIONI FIN. (5)	0,00
1600	RISCOSSIONI EFFETTUATE DAL CASSIERE A TUTTO IL MESE E NON CONTABILIZZATE NELLA CONTAB. SPEC. (5)	29.621,54
1700	PAGAMENTI EFFETTUATI DAL CASSIERE A TUTTO IL MESE E NON CONTABILIZZATI NELLA CONTAB. SPEC. (6)	0,00
1800	VERSAM. C/O CONTAB. SPEC. NON CONTABILIZZATI DAL CASSIERE A TUTTO IL MESE (7)	0,00
1850	PRELIEVI DALLA CONTABILITA' SPECIALE NON CONTABILIZZATI DAL TESORIERE A TUTTO IL MESE (9)	0,00
1900	SALDO C/O CONTAB. SPEC. A FINE PERIODO RIFERIM. (4-5-6+7+8-9)	56.403.695,50

Ente Codice 000290622000000
Ente Descrizione AZIENDA SANITARIA LOCALE DI PESCARA
Categoria Strutture sanitarie
Sotto Categoria ASL
Periodo ANNUALE 2021
Prospetto INCASSI
Tipo Report Semplice
Data ultimo aggiornamento 12-mag-2022
Data stampa 13-mag-2022
Importi in EURO

000290622000000 - AZIENDA SANITARIA LOCALE DI PESCARA	Importo nel periodo	Importo a tutto il periodo
---	---------------------	----------------------------

ENTRATE DERIVANTI DALLA PRESTAZIONE DI SERVIZI		11.065.246,48	11.065.246,48
1100	Compartecipazione alla spesa per prestazioni sanitarie (ticket)	4.939.131,81	4.939.131,81
1400	Entrate per prestazioni sanitarie e sociosanitarie a rilevanza sanitaria ad altre Amministrazioni pubbliche	36.410,48	36.410,48
1500	Entrate per prestazioni sanitarie erogate a soggetti privati	4.608.199,97	4.608.199,97
1600	Entrate per prestazioni sanitarie erogate in regime di intramoenia	906.832,10	906.832,10
1700	Entrate per prestazioni non sanitarie	574.672,12	574.672,12
CONTRIBUTI E TRASFERIMENTI CORRENTI		693.124.312,26	693.124.312,26
2101	Contributi e trasferimenti correnti da Stato	133.486,57	133.486,57
2102	Contributi e trasferimenti correnti da Regione e Prov. Autonoma per quota fondo sanitario regionale indistinto	658.643.017,64	658.643.017,64
2103	Contributi e trasferimenti correnti da Regione e Prov. Autonoma per quota fondo sanitario regionale vincolato	29.913.459,69	29.913.459,69
2104	Contributi e trasferimenti correnti da Regione e Prov. Autonoma extra fondo sanitario vincolato	1.248.960,91	1.248.960,91
2106	Contributi e trasferimenti correnti da province	640.244,62	640.244,62
2108	Contributi e trasferimenti correnti da comuni	80.841,78	80.841,78
2199	Contributi e trasferimenti correnti da altre Amministrazioni pubbliche	2.445.136,05	2.445.136,05
2202	Donazioni da imprese	19.165,00	19.165,00
ALTRE ENTRATE CORRENTI		4.503.692,20	4.503.692,20
3101	Rimborsi assicurativi	452.652,07	452.652,07
3102	Rimborsi spese per personale comandato	177.168,46	177.168,46
3104	Restituzione fondi economali	5.057,41	5.057,41
3105	Riscossioni IVA	83.010,61	83.010,61
3106	Altri concorsi, recuperi e rimborsi	3.767.083,65	3.767.083,65
3201	Fitti attivi	18.720,00	18.720,00
CONTRIBUTI E TRASFERIMENTI IN C/CAPITALE		11.474.575,74	11.474.575,74
5101	Contributi e trasferimenti in c/capitale da Stato	1.237.722,74	1.237.722,74
5102	Contributi e trasferimenti da Regione e Prov. Autonoma per ripiani perdite	10.236.853,00	10.236.853,00
OPERAZIONI FINANZIARIE		1.954.905,90	1.954.905,90
6400	Depositi cauzionali	15.000,00	15.000,00
6500	Altre operazioni finanziarie	1.939.905,90	1.939.905,90
INCASSI DA REGOLARIZZARE		11.800,00	11.800,00
9999	Altri incassi da regolarizzare (riscossioni codificate dal cassiere)	11.800,00	11.800,00
TOTALE INCASSI		722.134.532,58	722.134.532,58

Ente Codice 000290622000000
Ente Descrizione AZIENDA SANITARIA LOCALE DI PESCARA
Categoria Strutture sanitarie
Sotto Categoria ASL
Periodo ANNUALE 2021
Prospetto PAGAMENTI
Tipo Report Semplice
Data ultimo aggiornamento 12-mag-2022
Data stampa 13-mag-2022
Importi in EURO

000290622000000 - AZIENDA SANITARIA LOCALE DI PESCARA	Importo nel periodo	Importo a tutto il periodo
---	---------------------	----------------------------

PERSONALE		204.717.777,57	204.717.777,57
1103	Competenze a favore del personale a tempo indeterminato, al netto degli arretrati attribuiti	86.954.520,35	86.954.520,35
1104	Arretrati di anni precedenti al personale a tempo indeterminato	7.223.311,88	7.223.311,88
1105	Competenze a favore del personale a tempo determinato, al netto degli arretrati attribuiti	10.043.860,84	10.043.860,84
1106	Arretrati di anni precedenti al personale a tempo determinato	279.535,93	279.535,93
1203	Altre ritenute al personale per conto di terzi	8.946.921,34	8.946.921,34
1204	Ritenute previdenziali e assistenziali al personale a tempo indeterminato	13.747.172,20	13.747.172,20
1205	Ritenute erariali a carico del personale a tempo indeterminato	30.794.280,74	30.794.280,74
1206	Ritenute previdenziali e assistenziali al personale a tempo determinato	1.471.178,96	1.471.178,96
1207	Ritenute erariali a carico del personale a tempo determinato	2.466.868,44	2.466.868,44
1304	Contributi obbligatori per il personale a tempo indeterminato	39.265.132,17	39.265.132,17
1306	Contributi obbligatori per il personale a tempo determinato	3.524.994,72	3.524.994,72

ACQUISTO DI BENI		182.330.814,03	182.330.814,03
2101	Prodotti farmaceutici	127.620.605,34	127.620.605,34
2103	Prodotti dietetici	477.906,16	477.906,16
2104	Materiali per la profilassi (vaccini)	3.543.150,44	3.543.150,44
2110	Materiali e prodotti per uso veterinario	7.734,87	7.734,87
2112	Dispositivi medici	47.487.764,99	47.487.764,99
2198	Altri acquisti di beni sanitari	1.419.686,32	1.419.686,32
2199	Acquisto di beni sanitari derivante da sopravvenienze	710.418,63	710.418,63
2202	Materiali di guardaroba, di pulizia e di convivenza in genere	24.141,51	24.141,51
2203	Combustibili, carburanti e lubrificanti	175.643,31	175.643,31
2204	Supporti informatici e cancelleria	573.269,15	573.269,15
2205	Pubblicazioni, giornali e riviste	6.733,00	6.733,00
2206	Acquisto di materiali per la manutenzione	170.719,86	170.719,86
2298	Altri beni non sanitari	113.040,45	113.040,45

ACQUISTI DI SERVIZI		295.782.049,44	295.782.049,44
3103	Acquisti di servizi sanitari per medicina di base da soggetti convenzionali	26.116.426,76	26.116.426,76
3106	Acquisti di servizi sanitari per farmaceutica da privati	41.609.133,60	41.609.133,60
3108	Acquisti di servizi sanitari per assistenza specialistica ambulatoriale da altre Amministrazioni pubbliche	774.798,26	774.798,26
3109	Acquisti di servizi sanitari per assistenza specialistica ambulatoriale da privati	10.130.679,02	10.130.679,02
3112	Acquisti di servizi sanitari per assistenza riabilitativa da privati	15.483.282,55	15.483.282,55
3114	Acquisti di servizi sanitari per assistenza integrativa e protesica da altre Amministrazioni pubbliche	632,00	632,00
3115	Acquisti di servizi sanitari per assistenza integrativa e protesica da privati	8.868.926,39	8.868.926,39
3118	Acquisti di servizi sanitari per assistenza ospedaliera da privati	73.855.543,99	73.855.543,99
3121	Acquisti di prestazioni di psichiatria residenziale e semiresidenziale da privati	11.375.766,19	11.375.766,19
3127	Acquisti di prestazioni termali in convenzione da privati	536.304,09	536.304,09
3130	Acquisti di prestazioni trasporto in emergenza e urgenza da privati	7.778.735,38	7.778.735,38
3133	Acquisti di prestazioni socio sanitarie a rilevanza sanitaria da privati	18.191.541,94	18.191.541,94

3134	Consulenze, collaborazioni, interinale e altre prestazioni di lavoro sanitarie e sociosanitarie da strutture sanitarie pubbliche della Regione/Provincia autonoma di appartenenza	164.417,35	164.417,35
3136	Consulenze, collaborazioni, interinale e altre prestazioni di lavoro sanitarie e sociosanitarie da privati	7.653.079,00	7.653.079,00
3150	Ritenute erariali sui compensi ai medici di base in convenzione	7.276.263,62	7.276.263,62
3153	Ritenute erariali sui compensi ai medici specialisti ambulatoriali	960.817,82	960.817,82
3154	Contributi previdenziali e assistenziali sui compensi ai medici specialisti ambulatoriali	9.851.903,65	9.851.903,65
3198	Altri acquisti di servizi e prestazioni sanitarie da altri soggetti	1.487.839,35	1.487.839,35
3199	Acquisti di servizi sanitari derivanti da sopravvenienze	111.011,21	111.011,21
3203	Consulenze, collaborazioni, interinale e altre prestazioni di lavoro non sanitarie da privati	331.168,38	331.168,38
3204	Servizi ausiliari e spese di pulizia	10.661.885,72	10.661.885,72
3205	Buoni pasto e mensa per il personale dipendente	93.787,95	93.787,95
3206	Mensa per degenti	1.781.041,80	1.781.041,80
3207	Riscaldamento	307.487,56	307.487,56
3208	Utenze e canoni per telefonia e reti di trasmissione	673.504,77	673.504,77
3209	Utenze e canoni per energia elettrica	2.613.566,57	2.613.566,57
3210	Utenze e canoni per altri servizi	581.364,36	581.364,36
3211	Assicurazioni	4.866.484,04	4.866.484,04
3213	Corsi di formazione esternalizzata	85.077,02	85.077,02
3214	Manutenzione ordinaria e riparazioni di immobili e loro pertinenze	8.915.737,40	8.915.737,40
3216	Manutenzione ordinaria e riparazioni di attrezzature tecnico-scientifico sanitarie	4.323.655,73	4.323.655,73
3217	Manutenzione ordinaria e riparazioni di automezzi	139.939,83	139.939,83
3218	Altre spese di manutenzione ordinaria e riparazioni	743.437,58	743.437,58
3219	Spese legali	3.602.624,77	3.602.624,77
3220	Smaltimento rifiuti	1.378.681,13	1.378.681,13
3299	Altre spese per servizi non sanitari	12.455.502,66	12.455.502,66

CONTRIBUTI E TRASFERIMENTI

2.349.872,04

2.349.872,04

4101	Contributi e trasferimenti a Regione/Provincia autonoma	23.133,51	23.133,51
4104	Contributi e trasferimenti a comuni	143.255,23	143.255,23
4105	Contributi e trasferimenti a unioni di comuni	697,23	697,23
4111	Contributi e trasferimenti a Istituti Zooprofilattici sperimentali	1.900,01	1.900,01
4117	Contributi e trasferimenti a Università'	413.701,43	413.701,43
4120	Contributi e trasferimenti a enti regionali	3.300,00	3.300,00
4198	Contributi e trasferimenti ad altre Amministrazioni Pubbliche	11.551,50	11.551,50
4199	Contributi e trasferimenti ad Amministrazioni Pubbliche derivanti da sopravvenienze	1.912,70	1.912,70
4201	Contributi e trasferimenti ad altre imprese	2.295,24	2.295,24
4202	Contributi e trasferimenti a famiglie	1.633.228,39	1.633.228,39
4203	Contributi e trasferimenti a istituzioni sociali private	114.896,80	114.896,80

ALTRE SPESE CORRENTI

63.319.630,07

63.319.630,07

5103	Altri concorsi, recuperi e rimborsi a soggetti privati	358.529,65	358.529,65
5201	Noleggi	5.107.366,05	5.107.366,05
5202	Locazioni	1.136.447,60	1.136.447,60
5306	Interessi passivi v/fornitori	806.673,24	806.673,24
5308	Altri oneri finanziari	290,75	290,75
5401	IRAP	13.904.314,58	13.904.314,58
5402	IRES	298.264,40	298.264,40
5404	IVA	34.947.555,45	34.947.555,45
5499	Altri tributi	1.279.969,52	1.279.969,52
5501	Costituzione di fondi per il servizio economato in contanti	53.933,78	53.933,78
5503	Indennità, rimborso spese ed oneri sociali per gli organi direttivi e Collegio sindacale	268.405,34	268.405,34
5504	Commissioni e Comitati	129.153,06	129.153,06
5505	Borse di studio	43.591,00	43.591,00
5506	Ritenute erariali su indennità a organi istituzionali e altri compensi	1.211.359,55	1.211.359,55

5507	Contributi previdenziali e assistenziali su indennita' a organi istituzionali e altri compensi	80.117,54	80.117,54
5510	Ritenute previdenziali ed assistenziali a carico degli organi istituzionali	45.622,29	45.622,29
5597	Risarcimenti danni autoassicurati	3.028.843,74	3.028.843,74
5598	Altri oneri della gestione corrente	555.158,21	555.158,21
5599	Altre spese correnti derivanti da sopravvenienze	64.034,32	64.034,32

INVESTIMENTI FISSI

14.622.179,22 14.622.179,22

6102	Fabbricati	6.277.965,25	6.277.965,25
6103	Impianti e macchinari	781.976,55	781.976,55
6104	Attrezzature sanitarie e scientifiche	6.143.563,87	6.143.563,87
6105	Mobili e arredi	884.334,71	884.334,71
6106	Automezzi	72.985,00	72.985,00
6199	Altri beni materiali	363.869,49	363.869,49
6200	Immobilizzazioni immateriali	97.484,35	97.484,35

PAGAMENTI DA REGOLARIZZARE

0,00 0,00

9999	ALTRI PAGAMENTI DA REGOLARIZZARE (pagamenti codificati dal cassiere)	0,00	0,00
------	--	------	------

TOTALE PAGAMENTI

763.122.322,37 763.122.322,37

6.7. *Indicatore di tempestività dei pagamenti*

Così come pubblicato nella sezione del sito aziendale Amministrazione Trasparente/Pagamenti dell'amministrazione/Indicatore di tempestività dei pagamenti/ammontare complessivo dei debiti, si riportano di seguito l'esito dell'indicatore al 31/12/2021 ed i criteri di calcolo dello stesso.

L'Indicatore di tempestività dei pagamenti anno 2021 è stato pari a gg - 8,22 (scadenza fattura 60 gg dalla data protocollo).

Il criterio utilizzato per il calcolo è quello indicato nel DPCM 22 settembre 2014 e nella circolare del MEF n. 3 del 14/01/2015.

In particolare, l'indicatore di tempestività dei pagamenti è stato calcolato come la somma, per ciascuna fattura emessa a titolo corrispettivo di una transazione commerciale, dei giorni effettivi intercorrenti tra la data di scadenza della fattura e la data di pagamento ai fornitori moltiplicata per l'importo dovuto, rapportata alla somma degli importi pagati nel periodo di riferimento.

Sull'insieme delle scadenze, pagate con mandato nell'anno 2021, l'indicatore è:

- numeratore: SUM ((data emissione mandato - data scadenza - giorni di blocco scadenza) * importo scadenza (al lordo di eventuali ritenute))
- denominatore: SUM (importo scadenza, al lordo di eventuali ritenute)

Ai fini del calcolo, si intende per:

- "transazione commerciale", i contratti, comunque denominati, tra imprese e pubbliche amministrazioni, che comportano, in via esclusiva o prevalente, la consegna di merci o la prestazione di servizi contro il pagamento di un prezzo;
- "giorni effettivi", tutti i giorni da calendario, compresi i festivi;
- "data di pagamento", la data di trasmissione dell'ordinativo di pagamento in tesoreria;
- "data di scadenza", i termini previsti dall'art. 4 del decreto legislativo 9 ottobre 2002, n. 231, come modificato dal decreto legislativo 9 novembre 2012, n. 192;
- "importo dovuto", la somma da pagare entro il termine contrattuale o legale di pagamento, comprese le imposte, i dazi, le tasse o gli oneri applicabili indicati nella fattura o nella richiesta equivalente di pagamento.

Sono esclusi dal calcolo i periodi in cui la somma era inesigibile essendo la richiesta di pagamento oggetto di contestazione o contenzioso.

6.8. Stock del debito scaduto alla data del 31/12/2021: PCC vs CO.GE

Di seguito, nel formato richiesto dal Dipartimento Sanità – Regione Abruzzo, si riporta la riconciliazione tra i dati esposti nell'aggregato di Stato Patrimoniale PDA280 - Debiti vs Fornitori e la valorizzazione dello "stock di debito scaduto" da comunicare in Piattaforma dei Crediti Commerciali (PCC).

		Importo
PDA280	D.VII) DEBITI V/FORNITORI al 31/12/2021	133.440.501
0205070109	Fatt.da Ricev.v/Case di Cura	10.231.241
0205070111	Fatt.da ricev.v/altr erogatori-INTRAR.	(23.841.893)
0205070113	Ft ric.v/erogat.san.priv.MOB.A.pr.Extra	0
0205070202	D.VII.2.a) Debiti verso altri fornitori nazionali per fatture da ricevere	19.567.420
0205070204	D.VII.2.a) Debiti verso altri fornitori esteri per fatture da ricevere	24.818
	Fatture con data emissione Novembre e Dicembre 2021	30.263.442
	Fatture Bloccate per Contenzioso/Contestazione	
	Ammontare da rettificare dal PDA280	113.168.085
	Stock di debito residuo scaduto al 31.12.2021 da comunicare in PCC	20.272.416
	% scaduto su totale debito verso fornitori	15,19%

Si riporta, infine, il "print screen" della pagina nella quale si evidenziano i dati calcolati dalla PCC e quelli comunicati dall'Azienda.

📅 Aggiornato al 06/04/2023 AGGIORNA ↻

Calcolato da PCC

<p>Importo scaduto e non pagato</p> <p>23,03mln €</p> <p>Tempo medio ponderato di pagamento</p> <p>44 gg</p>	<p>Note di credito</p> <p>-1,95mln €</p> <p>Tempo medio ponderato di ritardo</p> <p>-17 gg</p>	<p>importo scaduto e non pagato Totale</p> <p>21,08mln €</p> <p>Importo documenti ricevuti nell'esercizio</p> <p>402,53mln €</p>
--	--	--

Tua comunicazione

<p>Stock dei debiti commerciali residui scaduti e non pagati, per tutte le U.O. sottostanti</p> <p>20,27mln €</p>	<p>Salvato il</p> <p>18/05/2022</p>
--	--

Ragione Sociale Forn	Partita Iva Forn	Numero Doc	Data Doc	Importo registrazione	Data Prot	Numero Prot	Num. mandato	Data trasmis. pagamento	Importo scadenza	Data Scadenza	gg netti	gg Blocco	gg totali
----------------------	------------------	------------	----------	-----------------------	-----------	-------------	--------------	-------------------------	------------------	---------------	----------	-----------	-----------

6.9. Attestazione pagamenti effettuati dopo la scadenza (Circolare MEF n. 27 del 24/11/2014)

MEDIGAS ITALIA S.R.L.	11861240155	VF15028504	30/11/2015	444,60	15/12/2015	0072355E15	1191	04/02/2021	427,50	13/02/2016	50	1768	1818
MEDIGAS ITALIA S.R.L.	11861240155	VF15031695	31/12/2015	459,42	21/01/2016	0003811E16	1191	04/02/2021	441,75	21/03/2016	15	1766	1781
LOHMANN & RAUSCHER S.R.L.	00207810284	7310012910	11/08/2016	1.921,50	16/08/2016	0050356E16	631	26/01/2021	1.575,00	15/10/2016	15	1549	1564
VITALAIRE ITALIA SPA	02061610792	1920007640	31/03/2017	528,94	13/04/2017	0023228/17	1190	04/02/2021	50,86	12/06/2017	1333	0	1333
MEDICAIR SUD SRL	07249130969	V503973	31/03/2017	219,02	02/05/2017	0026167/17	1183	04/02/2021	210,60	01/07/2017	35	1279	1314
MEDICAIR SUD SRL	07249130969	V503977	31/03/2017	146,02	02/05/2017	0026171/17	1183	04/02/2021	140,40	01/07/2017	35	1279	1314
LOHMANN & RAUSCHER S.R.L.	00207810284	7310007068	04/05/2017	2.360,70	05/05/2017	0027282/17	631	26/01/2021	1.935,00	04/07/2017	8	1294	1302
LOHMANN & RAUSCHER S.R.L.	00207810284	7310003728	08/03/2017	1.278,07	29/06/2017	0039532/17	631	26/01/2021	1.047,60	28/08/2017	1247	0	1247
LOHMANN & RAUSCHER S.R.L.	00207810284	7310004734	23/03/2017	3.266,18	29/06/2017	0039533/17	631	26/01/2021	2.677,20	28/08/2017	8	1239	1247
LOHMANN & RAUSCHER S.R.L.	00207810284	7310007666	15/05/2017	2.565,42	29/06/2017	0039534/17	631	26/01/2021	2.102,80	28/08/2017	1247	0	1247
LOHMANN & RAUSCHER S.R.L.	00207810284	7310010250	28/06/2017	3.408,19	29/06/2017	0039536/17	631	26/01/2021	2.793,60	28/08/2017	1247	0	1247
MEDICAIR SUD SRL	07249130969	V511255	30/06/2017	565,53	26/07/2017	0046176/17	1183	04/02/2021	543,78	24/09/2017	35	1194	1229
VITALAIRE ITALIA SPA	02061610792	1920022088	30/09/2017	2.261,88	09/10/2017	0060614/17	1190	04/02/2021	217,49	08/12/2017	1154	0	1154
VITALAIRE ITALIA SPA	02061610792	1920021412	30/09/2017	142,56	09/10/2017	0060609/17	1190	04/02/2021	13,71	08/12/2017	1154	0	1154
VITALAIRE ITALIA SPA	02061610792	1920021410	30/09/2017	177,01	09/10/2017	0060608/17	1190	04/02/2021	17,02	08/12/2017	1154	0	1154
VITALAIRE ITALIA SPA	02061610792	1920021409	30/09/2017	1.473,36	09/10/2017	0060607/17	1190	04/02/2021	141,67	08/12/2017	1154	0	1154
MEDICAIR SUD SRL	07249130969	V516100	30/09/2017	219,02	02/11/2017	0065347/17	1183	04/02/2021	210,60	01/01/2018	35	1095	1130
MEDICAIR SUD SRL	07249130969	V516101	30/09/2017	183,92	02/11/2017	0065348/17	1183	04/02/2021	176,85	01/01/2018	35	1095	1130
MEDICAIR SUD SRL	07249130969	V516105	30/09/2017	149,26	02/11/2017	0065352/17	1183	04/02/2021	143,52	01/01/2018	35	1095	1130
VITALAIRE ITALIA SPA	02061610792	1920024440	31/10/2017	762,15	07/11/2017	0066411/17	1190	04/02/2021	73,28	06/01/2018	1125	0	1125
VITALAIRE ITALIA SPA	02061610792	1920000129	08/01/2018	1.562,81	11/01/2018	0002107/18	1190	04/02/2021	150,27	12/03/2018	1060	0	1060
SAPIO LIFE SRL	02006400960	1650517	31/12/2017	823,09	11/01/2018	0002065/18	2498	10/03/2021	72,23	12/03/2018	1094	0	1094
SAPIO LIFE SRL	02006400960	1650518	31/12/2017	666,72	11/01/2018	0002066/18	2498	10/03/2021	64,11	12/03/2018	1094	0	1094
SAPIO LIFE SRL	02006400960	1650522	31/12/2017	200,67	11/01/2018	0002070/18	2498	10/03/2021	19,30	12/03/2018	1094	0	1094
NIPPON GASES PHARMA S.R.L. EX	08418370964	0517763	31/12/2017	248,13	10/01/2018	0001673/18	2968	22/03/2021	238,59	11/03/2018	1107	0	1107
MEDICAIR SUD SRL	07249130969	V523256	31/12/2017	318,40	05/02/2018	0007963/18	1183	04/02/2021	306,15	06/04/2018	1035	0	1035
MEDICAIR SUD SRL	07249130969	V523257	31/12/2017	110,73	05/02/2018	0007964/18	1183	04/02/2021	106,47	06/04/2018	1035	0	1035
MEDICAIR SUD SRL	07249130969	V523258	31/12/2017	73,58	05/02/2018	0007965/18	1183	04/02/2021	70,75	06/04/2018	1035	0	1035
MEDICAIR SUD SRL	07249130969	V523261	31/12/2017	469,14	05/02/2018	0007968/18	1183	04/02/2021	451,10	06/04/2018	1035	0	1035
SAPIO LIFE SRL	02006400960	1601850	31/01/2018	869,08	09/02/2018	0009434/18	2498	10/03/2021	83,57	10/04/2018	1065	0	1065
SAPIO LIFE SRL	02006400960	1601851	31/01/2018	698,22	09/02/2018	0009647/18	2498	10/03/2021	67,14	10/04/2018	1065	0	1065
SAPIO LIFE SRL	02006400960	1601855	31/01/2018	237,61	09/02/2018	0009445/18	2498	10/03/2021	22,85	10/04/2018	1065	0	1065
NIPPON GASES PHARMA S.R.L. EX	08418370964	0501296	31/01/2018	15,44	09/02/2018	0009736/18	2968	22/03/2021	14,85	10/04/2018	1077	0	1077
NIPPON GASES PHARMA S.R.L. EX	08418370964	0501297	31/01/2018	10,30	09/02/2018	0009723/18	2968	22/03/2021	9,90	10/04/2018	1077	0	1077
BOEHRINGER INGELHEIM ITALIA S.	00421210485	5027009782	05/03/2018	35,75	06/03/2018	0016226/18	489	22/01/2021	16,25	05/05/2018	993	0	993
SAPIO LIFE SRL	02006400960	1606309	28/02/2018	801,96	09/03/2018	0017665/18	2498	10/03/2021	135,23	08/05/2018	1037	0	1037
VITALAIRE ITALIA SPA	02061610792	1920007491	31/03/2018	2.433,60	06/04/2018	0025227/18	1190	04/02/2021	234,00	05/06/2018	975	0	975
SAPIO LIFE SRL	02006400960	1600455	31/03/2018	884,47	12/04/2018	0027114/18	2498	10/03/2021	-850,45	11/06/2018	1003	0	1003
SAPIO LIFE SRL	02006400960	1611204	31/03/2018	2.254,47	12/04/2018	0027111/18	2498	10/03/2021	216,78	11/06/2018	1003	0	1003
SAPIO LIFE SRL	02006400960	1611205	31/03/2018	732,17	12/04/2018	0027110/18	2498	10/03/2021	70,40	11/06/2018	1003	0	1003
SAPIO LIFE SRL	02006400960	1611206	31/03/2018	770,44	12/04/2018	0027105/18	2498	10/03/2021	74,08	11/06/2018	1003	0	1003
SAPIO LIFE SRL	02006400960	1611208	31/03/2018	517,45	12/04/2018	0027104/18	2498	10/03/2021	49,76	11/06/2018	1003	0	1003
SAPIO LIFE SRL	02006400960	1611210	31/03/2018	237,61	12/04/2018	0027095/18	2498	10/03/2021	22,85	11/06/2018	1003	0	1003
MEDICAIR SUD SRL	07249130969	V503964	31/03/2018	30,60	28/04/2018	0031203/18	1183	04/02/2021	29,42	27/06/2018	953	0	953

Ragione Sociale Forn	Partita Iva Forn	Numero Doc	Data Doc	Importo registrazione	Data Prot	Numero Prot	Num. mandato	Data trasmis. pagamento	Importo scadenza	Data Scadenza	gg netti	gg Blocco	gg totali
MEDICAIR SUD SRL	07249130969	V503965	31/03/2018	864,04	28/04/2018	0031254/18	1183	04/02/2021	830,81	27/06/2018	953	0	953
MEDICAIR SUD SRL	07249130969	V503966	31/03/2018	449,22	28/04/2018	0031247/18	1183	04/02/2021	431,94	27/06/2018	953	0	953
MEDICAIR SUD SRL	07249130969	V503967	31/03/2018	111,95	28/04/2018	0031193/18	1183	04/02/2021	107,64	27/06/2018	953	0	953
MEDICAIR SUD SRL	07249130969	V503969	31/03/2018	82,19	28/04/2018	0031196/18	1183	04/02/2021	79,03	27/06/2018	953	0	953
MEDICAIR SUD SRL	07249130969	V503972	31/03/2018	727,90	28/04/2018	0031251/18	1183	04/02/2021	699,90	27/06/2018	953	0	953
SAPIO LIFE SRL	02006400960	1615934	30/04/2018	2.151,55	12/05/2018	0034631/18	2498	10/03/2021	206,88	11/07/2018	973	0	973
AMGEN S.R.L.	10051170156	0931654938	07/06/2018	1.636,80	07/06/2018	0041868/18	3074	25/03/2021	536,00	06/08/2018	962	0	962
NIPPON GASES PHARMA S.R.L. EX	08418370964	0507848	31/05/2018	10,30	11/06/2018	0043178/18	2968	22/03/2021	9,90	10/08/2018	955	0	955
SAPIO LIFE SRL	02006400960	1619957	31/05/2018	2.223,27	12/06/2018	0043564/18	2498	10/03/2021	72,23	11/08/2018	942	0	942
SAPIO LIFE SRL	02006400960	1619958	31/05/2018	732,17	12/06/2018	0043532/18	2498	10/03/2021	70,40	11/08/2018	942	0	942
SAPIO LIFE SRL	02006400960	1619959	31/05/2018	822,44	12/06/2018	0043614/18	2498	10/03/2021	79,08	11/08/2018	942	0	942
SAPIO LIFE SRL	02006400960	1619961	31/05/2018	442,33	12/06/2018	0043537/18	2498	10/03/2021	42,53	11/08/2018	942	0	942
SAPIO LIFE SRL	02006400960	1619963	31/05/2018	237,61	12/06/2018	0043613/18	2498	10/03/2021	22,85	11/08/2018	942	0	942
MEDICAIR SUD SRL	07249130969	O404198	31/05/2018	55,30	04/07/2018	0050468/18	1274	09/02/2021	5,32	02/09/2018	891	0	891
VITALAIRE ITALIA SPA	02061610792	1920014982	30/06/2018	506,32	06/07/2018	0051142/18	1190	04/02/2021	48,68	04/09/2018	884	0	884
VITALAIRE ITALIA SPA	02061610792	1920014984	30/06/2018	141,01	06/07/2018	0051107/18	1190	04/02/2021	13,56	04/09/2018	884	0	884
VITALAIRE ITALIA SPA	02061610792	1920014985	30/06/2018	92,75	06/07/2018	0051106/18	1190	04/02/2021	8,91	04/09/2018	884	0	884
VITALAIRE ITALIA SPA	02061610792	1920015282	30/06/2018	138,32	06/07/2018	0050940/18	1190	04/02/2021	13,30	04/09/2018	884	0	884
VITALAIRE ITALIA SPA	02061610792	1920015387	30/06/2018	2.781,79	06/07/2018	0051171/18	1190	04/02/2021	267,48	04/09/2018	884	0	884
VITALAIRE ITALIA SPA	02061610792	1920015789	30/06/2018	501,80	06/07/2018	0051157/18	1190	04/02/2021	48,25	04/09/2018	884	0	884
VITALAIRE ITALIA SPA	02061610792	1920015790	30/06/2018	25,48	06/07/2018	0051247/18	1190	04/02/2021	2,45	04/09/2018	884	0	884
VITALAIRE ITALIA SPA	02061610792	1920015791	30/06/2018	130,46	06/07/2018	0050917/18	1190	04/02/2021	12,55	04/09/2018	884	0	884
VITALAIRE ITALIA SPA	02061610792	1920015792	30/06/2018	1.760,67	06/07/2018	0051248/18	1190	04/02/2021	169,30	04/09/2018	884	0	884
SAPIO LIFE SRL	02006400960	1625290	30/06/2018	229,94	07/07/2018	0051730/18	2498	10/03/2021	22,11	05/09/2018	917	0	917
SAPIO LIFE SRL	02006400960	1625288	30/06/2018	428,06	07/07/2018	0051673/18	2498	10/03/2021	41,16	05/09/2018	917	0	917
SAPIO LIFE SRL	02006400960	1625286	30/06/2018	795,91	07/07/2018	0051734/18	2498	10/03/2021	76,53	05/09/2018	917	0	917
SAPIO LIFE SRL	02006400960	1625285	30/06/2018	708,55	07/07/2018	0051634/18	2498	10/03/2021	68,13	05/09/2018	917	0	917
SAPIO LIFE SRL	02006400960	1625284	30/06/2018	2.151,55	07/07/2018	0051635/18	2498	10/03/2021	206,88	05/09/2018	917	0	917
MEDICAIR SUD SRL	07249130969	O404956	30/06/2018	122,82	13/07/2018	0053602/18	1274	09/02/2021	11,81	11/09/2018	882	0	882
MEDICAIR SUD SRL	07249130969	O404957	30/06/2018	69,60	13/07/2018	0053540/18	1274	09/02/2021	6,69	11/09/2018	882	0	882
MEDICAIR SUD SRL	07249130969	O404958	30/06/2018	98,78	13/07/2018	0053541/18	1274	09/02/2021	9,50	11/09/2018	882	0	882
MEDICAIR SUD SRL	07249130969	V509834	30/06/2018	883,65	28/07/2018	0058717/18	1183	04/02/2021	849,66	26/09/2018	862	0	862
MEDICAIR SUD SRL	07249130969	V509825	30/06/2018	105,01	28/07/2018	0058761/18	1183	04/02/2021	100,97	26/09/2018	862	0	862
MEDICAIR SUD SRL	07249130969	V509826	30/06/2018	930,86	28/07/2018	0058805/18	1183	04/02/2021	895,06	26/09/2018	862	0	862
MEDICAIR SUD SRL	07249130969	V509827	30/06/2018	381,10	28/07/2018	0058722/18	1183	04/02/2021	366,44	26/09/2018	862	0	862
MEDICAIR SUD SRL	07249130969	V509828	30/06/2018	111,95	28/07/2018	0058727/18	1183	04/02/2021	107,64	26/09/2018	862	0	862
MEDICAIR SUD SRL	07249130969	V509830	30/06/2018	82,19	28/07/2018	0058721/18	1183	04/02/2021	79,03	26/09/2018	862	0	862
SAPIO LIFE SRL	02006400960	1629716	31/07/2018	2.661,73	10/08/2018	0063054/18	2498	10/03/2021	255,93	09/10/2018	883	0	883
SAPIO LIFE SRL	02006400960	1629717	31/07/2018	732,17	10/08/2018	0063062/18	2498	10/03/2021	70,40	09/10/2018	883	0	883
SAPIO LIFE SRL	02006400960	1629718	31/07/2018	822,44	10/08/2018	0063103/18	2498	10/03/2021	79,08	09/10/2018	883	0	883
SAPIO LIFE SRL	02006400960	1629720	31/07/2018	442,33	10/08/2018	0063140/18	2498	10/03/2021	42,53	09/10/2018	883	0	883
SAPIO LIFE SRL	02006400960	1629722	31/07/2018	237,61	10/08/2018	0063053/18	2498	10/03/2021	22,85	09/10/2018	883	0	883
MEDICAIR SUD SRL	07249130969	O405806	31/07/2018	153,54	14/08/2018	0063772/18	1274	09/02/2021	14,76	13/10/2018	850	0	850
MEDICAIR SUD SRL	07249130969	O405807	31/07/2018	206,76	14/08/2018	0063770/18	1274	09/02/2021	19,88	13/10/2018	850	0	850
MEDICAIR SUD SRL	07249130969	O405805	31/07/2018	524,37	14/08/2018	0063771/18	1274	09/02/2021	50,42	13/10/2018	850	0	850
MEDICAIR SUD SRL	07249130969	O406598	31/08/2018	280,25	12/09/2018	0070720/18	1274	09/02/2021	26,95	11/11/2018	821	0	821

Ragione Sociale Forn	Partita Iva Forn	Numero Doc	Data Doc	Importo registrazione	Data Prot	Numero Prot	Num. mandato	Data trasmis. pagamento	Importo scadenza	Data Scadenza	gg netti	gg Blocco	gg totali
MEDICAIR SUD SRL	07249130969	O406599	31/08/2018	417,93	12/09/2018	0070660/18	1274	09/02/2021	40,18	11/11/2018	821	0	821
MEDICAIR SUD SRL	07249130969	O406600	31/08/2018	153,54	12/09/2018	0070661/18	1274	09/02/2021	14,76	11/11/2018	821	0	821
MEDICAIR SUD SRL	07249130969	O406601	31/08/2018	153,54	12/09/2018	0070706/18	1274	09/02/2021	14,76	11/11/2018	821	0	821
SAPIO LIFE SRL	02006400960	1633224	31/08/2018	2.661,73	13/09/2018	0071144/18	2498	10/03/2021	255,93	12/11/2018	849	0	849
SAPIO LIFE SRL	02006400960	1633225	31/08/2018	732,17	13/09/2018	0071196/18	2498	10/03/2021	70,40	12/11/2018	849	0	849
SAPIO LIFE SRL	02006400960	1633226	31/08/2018	822,44	13/09/2018	0071109/18	2498	10/03/2021	79,08	12/11/2018	849	0	849
SAPIO LIFE SRL	02006400960	1633228	31/08/2018	442,33	13/09/2018	0071108/18	2498	10/03/2021	42,53	12/11/2018	849	0	849
SAPIO LIFE SRL	02006400960	1633230	31/08/2018	237,61	13/09/2018	0071193/18	2498	10/03/2021	22,85	12/11/2018	849	0	849
VITALAIRE ITALIA SPA	02061610792	1920024382	30/09/2018	501,80	04/10/2018	0077613/18	1190	04/02/2021	48,25	03/12/2018	794	0	794
VITALAIRE ITALIA SPA	02061610792	1920024383	30/09/2018	25,48	04/10/2018	0077681/18	1190	04/02/2021	2,45	03/12/2018	794	0	794
VITALAIRE ITALIA SPA	02061610792	1920024385	30/09/2018	183,46	04/10/2018	0077519/18	1190	04/02/2021	17,64	03/12/2018	794	0	794
VITALAIRE ITALIA SPA	02061610792	1920024386	30/09/2018	1.865,14	04/10/2018	0077522/18	1190	04/02/2021	179,34	03/12/2018	794	0	794
VITALAIRE ITALIA SPA	02061610792	1920024389	30/09/2018	511,89	04/10/2018	0077521/18	1190	04/02/2021	49,22	03/12/2018	794	0	794
VITALAIRE ITALIA SPA	02061610792	1920024390	30/09/2018	142,56	04/10/2018	0077626/18	3078	25/03/2021	13,71	03/12/2018	843	0	843
VITALAIRE ITALIA SPA	02061610792	1920024392	30/09/2018	106,92	04/10/2018	0077622/18	1190	04/02/2021	10,28	03/12/2018	794	0	794
VITALAIRE ITALIA SPA	02061610792	1920024393	30/09/2018	93,77	04/10/2018	0077625/18	1190	04/02/2021	9,02	03/12/2018	794	0	794
VITALAIRE ITALIA SPA	02061610792	1920024395	30/09/2018	148,15	04/10/2018	0077673/18	1190	04/02/2021	14,24	03/12/2018	794	0	794
VITALAIRE ITALIA SPA	02061610792	1920024397	30/09/2018	613,48	04/10/2018	0077640/18	1190	04/02/2021	32,20	03/12/2018	794	0	794
VITALAIRE ITALIA SPA	02061610792	1920024398	30/09/2018	2.708,47	04/10/2018	0077515/18	1190	04/02/2021	260,43	03/12/2018	794	0	794
SAPIO LIFE SRL	02006400960	1639042	30/09/2018	2.575,87	09/10/2018	0079166/18	2498	10/03/2021	247,68	08/12/2018	823	0	823
SAPIO LIFE SRL	02006400960	1639043	30/09/2018	708,55	09/10/2018	0079142/18	2498	10/03/2021	68,13	08/12/2018	823	0	823
SAPIO LIFE SRL	02006400960	1639044	30/09/2018	571,27	09/10/2018	0079252/18	2498	10/03/2021	54,93	08/12/2018	823	0	823
SAPIO LIFE SRL	02006400960	1639046	30/09/2018	428,06	09/10/2018	0079159/18	2498	10/03/2021	41,16	08/12/2018	823	0	823
SAPIO LIFE SRL	02006400960	1639048	30/09/2018	229,94	09/10/2018	0079165/18	2498	10/03/2021	22,11	08/12/2018	823	0	823
NIPPON GASES PHARMA S.R.L. EX	08418370964	0514138	30/09/2018	474,76	05/10/2018	0078197/18	2968	22/03/2021	456,50	04/12/2018	839	0	839
NIPPON GASES PHARMA S.R.L. EX	08418370964	0514140	30/09/2018	5,20	05/10/2018	0078198/18	2968	22/03/2021	5,00	04/12/2018	839	0	839
NIPPON GASES PHARMA S.R.L. EX	08418370964	0514147	30/09/2018	1,44	05/10/2018	0078175/18	2968	22/03/2021	1,38	04/12/2018	839	0	839
NIPPON GASES PHARMA S.R.L. EX	08418370964	0514161	30/09/2018	9,27	05/10/2018	0078193/18	2968	22/03/2021	8,91	04/12/2018	839	0	839
MEDICAIR SUD SRL	07249130969	V516667	30/09/2018	3.656,97	20/10/2018	0082744/18	1183	04/02/2021	43,20	19/12/2018	778	0	778
MEDICAIR SUD SRL	07249130969	V516808	30/09/2018	123,20	20/10/2018	0082644/18	1183	04/02/2021	118,46	19/12/2018	778	0	778
MEDICAIR SUD SRL	07249130969	V516809	30/09/2018	1.017,31	20/10/2018	0082698/18	1183	04/02/2021	978,18	19/12/2018	778	0	778
MEDICAIR SUD SRL	07249130969	V516810	30/09/2018	497,64	20/10/2018	0082745/18	1183	04/02/2021	478,50	19/12/2018	778	0	778
MEDICAIR SUD SRL	07249130969	V516811	30/09/2018	109,51	20/10/2018	0082747/18	1183	04/02/2021	105,30	19/12/2018	778	0	778
MEDICAIR SUD SRL	07249130969	V516813	30/09/2018	101,08	20/10/2018	0082662/18	1183	04/02/2021	97,19	19/12/2018	778	0	778
MEDICAIR SUD SRL	07249130969	V516817	30/09/2018	657,23	20/10/2018	0082716/18	1183	04/02/2021	631,95	19/12/2018	778	0	778
MEDICAIR SUD SRL	07249130969	O407418	30/09/2018	299,66	23/10/2018	0083304/18	1274	09/02/2021	28,82	22/12/2018	780	0	780
MEDICAIR SUD SRL	07249130969	O407419	30/09/2018	279,05	23/10/2018	0083334/18	1274	09/02/2021	26,84	22/12/2018	780	0	780
MEDICAIR SUD SRL	07249130969	O407420	30/09/2018	152,02	23/10/2018	0083296/18	1274	09/02/2021	14,62	22/12/2018	780	0	780
MEDICAIR SUD SRL	07249130969	O407421	30/09/2018	152,02	23/10/2018	0083269/18	1274	09/02/2021	14,62	22/12/2018	780	0	780
F.Z.FARMA SNC DI ZAINO E&C	01886180684	36 / PA	31/10/2018	816,67	07/11/2018	0088086/18	106	18/01/2021	742,38	06/01/2019	743	0	743
LINDE MEDICALE S.R.L.	01550070617	18/336983	31/10/2018	230,19	09/11/2018	0089165/18	2677	19/03/2021	221,34	08/01/2019	801	0	801
SAPIO LIFE SRL	02006400960	1643181	31/10/2018	2.647,59	10/11/2018	0089379/18	2498	10/03/2021	254,58	09/01/2019	791	0	791
SAPIO LIFE SRL	02006400960	1643182	31/10/2018	709,40	10/11/2018	0089394/18	2498	10/03/2021	68,21	09/01/2019	791	0	791
SAPIO LIFE SRL	02006400960	1643183	31/10/2018	590,31	10/11/2018	0089545/18	2498	10/03/2021	56,76	09/01/2019	791	0	791
SAPIO LIFE SRL	02006400960	1643184	31/10/2018	1.308,62	10/11/2018	0089403/18	2498	10/03/2021	121,15	09/01/2019	791	0	791
SAPIO LIFE SRL	02006400960	1643185	31/10/2018	442,33	10/11/2018	0089400/18	2498	10/03/2021	42,53	09/01/2019	791	0	791

Ragione Sociale Forn	Partita Iva Forn	Numero Doc	Data Doc	Importo registrazione	Data Prot	Numero Prot	Num. mandato	Data trasmis. pagamento	Importo scadenza	Data Scadenza	gg netti	gg Blocco	gg totali
SAPIO LIFE SRL	02006400960	1643187	31/10/2018	237,61	10/11/2018	0089535/18	2498	10/03/2021	22,85	09/01/2019	791	0	791
SAPIO LIFE SRL	02006400960	1644498	31/10/2018	30,20	10/11/2018	0089469/18	2974	24/03/2021	29,04	09/01/2019	805	0	805
SAPIO LIFE SRL	02006400960	1644500	31/10/2018	248,14	10/11/2018	0089515/18	2974	24/03/2021	238,60	09/01/2019	805	0	805
MEDICAIR SUD SRL	07249130969	O408092	31/10/2018	364,70	15/11/2018	0091418/18	1274	09/02/2021	35,07	14/01/2019	757	0	757
MEDICAIR SUD SRL	07249130969	O408093	31/10/2018	577,60	15/11/2018	0091225/18	1274	09/02/2021	55,54	14/01/2019	757	0	757
MEDICAIR SUD SRL	07249130969	O408094	31/10/2018	206,76	15/11/2018	0091227/18	1274	09/02/2021	19,88	14/01/2019	757	0	757
MEDICAIR SUD SRL	07249130969	O408095	31/10/2018	153,54	15/11/2018	0091183/18	1274	09/02/2021	14,76	14/01/2019	757	0	757
DE FELICE & MORSELLA S.R.L.	00243130689	53/PA	27/11/2018	140,00	28/11/2018	0095701/18	118	18/01/2021	120,29	27/01/2019	722	0	722
MEDICAIR SUD SRL	07249130969	O408697	30/11/2018	459,33	11/12/2018	0101090/18	1274	09/02/2021	44,16	09/02/2019	731	0	731
MEDICAIR SUD SRL	07249130969	O408698	30/11/2018	152,01	11/12/2018	0101092/18	1274	09/02/2021	14,62	09/02/2019	731	0	731
MEDICAIR SUD SRL	07249130969	O408699	30/11/2018	152,02	11/12/2018	0101083/18	1274	09/02/2021	14,62	09/02/2019	731	0	731
SAPIO LIFE SRL	02006400960	1648557	30/11/2018	2.155,42	12/12/2018	0101547/18	2498	10/03/2021	207,25	10/02/2019	759	0	759
VITALAIRE ITALIA SPA	02061610792	1920031932	31/12/2018	1.074,67	04/01/2019	0001057/19	1190	04/02/2021	103,34	05/03/2019	702	0	702
VITALAIRE ITALIA SPA	02061610792	1920032098	31/12/2018	3.030,39	05/01/2019	0001111/19	1190	04/02/2021	32,20	06/03/2019	701	0	701
VITALAIRE ITALIA SPA	02061610792	1920032846	31/12/2018	381,98	05/01/2019	0001118/19	1190	04/02/2021	36,73	06/03/2019	701	0	701
VITALAIRE ITALIA SPA	02061610792	1920032847	31/12/2018	511,89	04/01/2019	0001025/19	1190	04/02/2021	49,22	05/03/2019	702	0	702
VITALAIRE ITALIA SPA	02061610792	1920032848	31/12/2018	142,56	05/01/2019	0001081/19	1190	04/02/2021	13,71	06/03/2019	701	0	701
VITALAIRE ITALIA SPA	02061610792	1920032849	31/12/2018	659,95	04/01/2019	0001047/19	1190	04/02/2021	63,45	05/03/2019	702	0	702
VITALAIRE ITALIA SPA	02061610792	1920032850	31/12/2018	142,56	04/01/2019	0001067/19	1190	04/02/2021	13,71	05/03/2019	702	0	702
VITALAIRE ITALIA SPA	02061610792	1920032851	31/12/2018	253,78	05/01/2019	0001080/19	1190	04/02/2021	24,40	06/03/2019	701	0	701
VITALAIRE ITALIA SPA	02061610792	1920032852	31/12/2018	229,63	04/01/2019	0001048/19	1190	04/02/2021	22,08	05/03/2019	702	0	702
LINDE MEDICALE S.R.L.	01550070617	18/345308	31/12/2018	21.526,34	08/01/2019	0001937/19	1963	01/03/2021	147,20	09/03/2019	723	0	723
LINDE MEDICALE S.R.L.	01550070617	18/345318	31/12/2018	180,87	08/01/2019	0001935/19	2677	19/03/2021	173,91	09/03/2019	741	0	741
MEDICAIR SUD SRL	07249130969	O408696	30/11/2018	299,67	10/01/2019	0003270/19	1274	09/02/2021	28,82	11/03/2019	701	0	701
SAPIO LIFE SRL	02006400960	1653466	31/12/2018	2.283,24	12/01/2019	0003788/19	2498	10/03/2021	219,54	13/03/2019	728	0	728
SAPIO LIFE SRL	02006400960	1653467	31/12/2018	743,13	12/01/2019	0003684/19	2498	10/03/2021	71,45	13/03/2019	728	0	728
SAPIO LIFE SRL	02006400960	1653468	31/12/2018	590,31	12/01/2019	0003730/19	2498	10/03/2021	56,76	13/03/2019	728	0	728
SAPIO LIFE SRL	02006400960	1653470	31/12/2018	442,33	12/01/2019	0003674/19	2498	10/03/2021	42,53	13/03/2019	728	0	728
SAPIO LIFE SRL	02006400960	1653472	31/12/2018	237,61	12/01/2019	0003668/19	2498	10/03/2021	22,85	13/03/2019	728	0	728
MEDICAIR SUD SRL	07249130969	O409981	31/12/2018	301,18	16/01/2019	0005348/19	1274	09/02/2021	28,96	17/03/2019	695	0	695
MEDICAIR SUD SRL	07249130969	O409982	31/12/2018	354,39	16/01/2019	0005319/19	1274	09/02/2021	34,08	17/03/2019	695	0	695
MEDICAIR SUD SRL	07249130969	O409983	31/12/2018	153,54	16/01/2019	0005466/19	1274	09/02/2021	14,76	17/03/2019	695	0	695
MEDICAIR SUD SRL	07249130969	O409984	31/12/2018	153,54	16/01/2019	0005315/19	1274	09/02/2021	14,76	17/03/2019	695	0	695
MEDICAIR SUD SRL	07249130969	V525163	31/12/2018	4.450,20	26/01/2019	0009917/19	1183	04/02/2021	49,11	27/03/2019	680	0	680
MEDICAIR SUD SRL	07249130969	V525228	31/12/2018	102,70	26/01/2019	0010026/19	1183	04/02/2021	98,75	27/03/2019	680	0	680
MEDICAIR SUD SRL	07249130969	V525229	31/12/2018	1.076,30	26/01/2019	0010025/19	1183	04/02/2021	1.034,90	27/03/2019	680	0	680
MEDICAIR SUD SRL	07249130969	V525230	31/12/2018	556,48	26/01/2019	0009900/19	1183	04/02/2021	535,08	27/03/2019	680	0	680
MEDICAIR SUD SRL	07249130969	V525231	31/12/2018	110,73	26/01/2019	0009921/19	1183	04/02/2021	106,47	27/03/2019	680	0	680
MEDICAIR SUD SRL	07249130969	V525233	31/12/2018	232,98	26/01/2019	0010082/19	1183	04/02/2021	224,02	27/03/2019	680	0	680
MEDICAIR SUD SRL	07249130969	V525237	31/12/2018	583,77	26/01/2019	0010081/19	1183	04/02/2021	561,32	27/03/2019	680	0	680
MEDICAIR SUD SRL	07249130969	O400115	31/01/2019	364,70	12/02/2019	0017740/19	1274	09/02/2021	35,07	13/04/2019	668	0	668
MEDICAIR SUD SRL	07249130969	O400116	31/01/2019	524,38	12/02/2019	0017785/19	1274	09/02/2021	50,42	13/04/2019	668	0	668
MEDICAIR SUD SRL	07249130969	O400117	31/01/2019	153,54	12/02/2019	0017722/19	1274	09/02/2021	14,76	13/04/2019	668	0	668
DOMOLIFE S.R.L.	00438170680	486/PA	31/01/2019	26.386,56	13/02/2019	0018388/19	1668	15/02/2021	2.537,18	14/04/2019	673	0	673
MEDICAIR SUD SRL	07249130969	O400118	31/01/2019	206,76	13/02/2019	0018280/19	1274	09/02/2021	19,88	14/04/2019	667	0	667
SAPIO LIFE SRL	02006400960	1601599	31/01/2019	2.283,24	15/02/2019	0019598/19	2498	10/03/2021	219,54	16/04/2019	694	0	694

Ragione Sociale Forn	Partita Iva Forn	Numero Doc	Data Doc	Importo registrazione	Data Prot	Numero Prot	Num. mandato	Data trasmis. pagamento	Importo scadenza	Data Scadenza	gg netti	gg Blocco	gg totali
SAPIO LIFE SRL	02006400960	1601600	31/01/2019	743,13	15/02/2019	0019656/19	2498	10/03/2021	71,45	16/04/2019	694	0	694
SAPIO LIFE SRL	02006400960	1601601	31/01/2019	590,31	15/02/2019	0019662/19	2498	10/03/2021	56,76	16/04/2019	694	0	694
SAPIO LIFE SRL	02006400960	1601603	31/01/2019	442,33	15/02/2019	0019623/19	2498	10/03/2021	42,53	16/04/2019	694	0	694
SAPIO LIFE SRL	02006400960	1601605	31/01/2019	237,61	15/02/2019	0019622/19	2498	10/03/2021	22,85	16/04/2019	694	0	694
ROVI BIOTECH	08891280961	765	20/02/2019	13,86	21/02/2019	0022971/19	3071	25/03/2021	12,60	22/04/2019	703	0	703
LIFE TECHNOLOGIES ITALIA	12792100153	5919200083	26/02/2019	10.634,98	28/02/2019	0026133/19	1203	08/02/2021	8.717,20	29/04/2019	651	0	651
BELLCO SRL	06157780963	3119001610	20/02/2019	610,01	03/03/2019	0027003/19	290	20/01/2021	500,01	02/05/2019	629	0	629
BELLCO SRL	06157780963	3119001753	20/02/2019	130,00	02/03/2019	0026770/19	290	20/01/2021	125,00	01/05/2019	630	0	630
DOMOLIFE S.R.L.	00438170680	1053/PA	28/02/2019	24.799,41	06/03/2019	0028965/19	1668	15/02/2021	2.384,57	05/05/2019	652	0	652
SAPIO LIFE SRL	02006400960	1607119	28/02/2019	2.062,28	09/03/2019	0030696/19	2498	10/03/2021	198,30	08/05/2019	672	0	672
SAPIO LIFE SRL	02006400960	1607120	28/02/2019	671,22	09/03/2019	0030697/19	2498	10/03/2021	64,54	08/05/2019	672	0	672
SAPIO LIFE SRL	02006400960	1607121	28/02/2019	533,19	09/03/2019	0030720/19	2498	10/03/2021	52,23	08/05/2019	672	0	672
SAPIO LIFE SRL	02006400960	1607123	28/02/2019	399,53	09/03/2019	0030722/19	2498	10/03/2021	38,39	08/05/2019	672	0	672
SAPIO LIFE SRL	02006400960	1607125	28/02/2019	214,61	09/03/2019	0030713/19	2498	10/03/2021	20,64	08/05/2019	672	0	672
ROVI BIOTECH	08891280961	22	12/03/2019	36.465,00	14/03/2019	0032630/19	3071	25/03/2021	-33.150,00	13/05/2019	682	0	682
MEDICAIR SUD SRL	07249130969	O400946	28/02/2019	296,62	20/03/2019	0035088/19	1274	09/02/2021	28,52	19/05/2019	632	0	632
MEDICAIR SUD SRL	07249130969	O400947	28/02/2019	403,06	20/03/2019	0035119/19	1274	09/02/2021	38,76	19/05/2019	632	0	632
MEDICAIR SUD SRL	07249130969	O400948	28/02/2019	148,98	20/03/2019	0035100/19	1274	09/02/2021	14,33	19/05/2019	632	0	632
MEDICAIR SUD SRL	07249130969	O400949	28/02/2019	148,98	18/03/2019	0034082/19	1274	09/02/2021	14,33	17/05/2019	634	0	634
MEDICAIR SUD SRL	07249130969	O400950	28/02/2019	266,90	20/03/2019	0035102/19	1274	09/02/2021	25,66	19/05/2019	632	0	632
MEDTRONIC ITALIA SPA	09238800156	1024845674	15/03/2019	610,01	21/03/2019	0035686/19	426	22/01/2021	500,01	20/05/2019	613	0	613
MEDTRONIC ITALIA SPA	09238800156	1024845676	15/03/2019	407,89	21/03/2019	0035684/19	426	22/01/2021	333,34	20/05/2019	613	0	613
MEDTRONIC ITALIA SPA	09238800156	1024845676	15/03/2019	407,89	21/03/2019	0035684/19	1970	01/03/2021	1,00	20/05/2019	651	0	651
MEDTRONIC ITALIA SPA	09238800156	1024845677	15/03/2019	406,67	21/03/2019	0035700/19	426	22/01/2021	333,34	20/05/2019	613	0	613
MEDTRONIC ITALIA SPA	09238800156	1024846248	15/03/2019	610,01	21/03/2019	0035598/19	426	22/01/2021	500,01	20/05/2019	613	0	613
MEDTRONIC ITALIA SPA	09238800156	1024846155	15/03/2019	406,67	21/03/2019	0035988/19	426	22/01/2021	333,34	20/05/2019	613	0	613
COMIFAR DISTRIBUZIONE SPA	10406510155	VV90152177	15/03/2019	2.118,46	22/03/2019	0036343/19	3009	24/03/2021	55,96	21/05/2019	673	0	673
BELLCO SRL	06157780963	3119001611	20/02/2019	152,50	22/03/2019	0036479/19	290	20/01/2021	125,00	21/05/2019	610	0	610
ROVI BIOTECH	08891280961	1391	26/03/2019	561,00	28/03/2019	0039271/19	3071	25/03/2021	510,00	27/05/2019	668	0	668
FUJIREBIO ITALIA S.R.L. (EX IN	05848611009	1901004320	29/03/2019	915,00	30/03/2019	0040229/19	944	29/01/2021	500,00	29/05/2019	611	0	611
FUJIREBIO ITALIA S.R.L. (EX IN	05848611009	1901004320	29/03/2019	915,00	30/03/2019	0040229/19	944	29/01/2021	250,00	29/05/2019	611	0	611
PROMEGA ITALIA S.R.L.	12317560154	1961001390	29/03/2019	1.543,24	30/03/2019	0040141/19	948	29/01/2021	724,95	29/05/2019	611	0	611
PROMEGA ITALIA S.R.L.	12317560154	1961001390	29/03/2019	1.543,24	30/03/2019	0040141/19	948	29/01/2021	540,00	29/05/2019	611	0	611
ROVI BIOTECH	08891280961	1485	01/04/2019	1.122,00	02/04/2019	0041579/19	3071	25/03/2021	1.020,00	01/06/2019	663	0	663
ROVI BIOTECH	08891280961	1521	02/04/2019	138,60	04/04/2019	0042747/19	3071	25/03/2021	126,00	03/06/2019	661	0	661
MEDTRONIC ITALIA SPA	09238800156	1024862753	01/04/2019	173,34	04/04/2019	0042564/19	426	22/01/2021	166,67	03/06/2019	599	0	599
VITALAIRE ITALIA SPA	02061610792	1920007247	31/03/2019	96,08	04/04/2019	0043017/19	1190	04/02/2021	9,24	03/06/2019	612	0	612
VITALAIRE ITALIA SPA	02061610792	1920007248	31/03/2019	538,88	04/04/2019	0042977/19	1190	04/02/2021	51,83	03/06/2019	612	0	612
VITALAIRE ITALIA SPA	02061610792	1920007251	31/03/2019	275,18	04/04/2019	0042994/19	1190	04/02/2021	26,45	03/06/2019	612	0	612
VITALAIRE ITALIA SPA	02061610792	1920007253	31/03/2019	412,36	04/04/2019	0043024/19	1190	04/02/2021	39,65	03/06/2019	612	0	612
VITALAIRE ITALIA SPA	02061610792	1920007316	31/03/2019	78,94	04/04/2019	0042974/19	1190	04/02/2021	7,60	03/06/2019	612	0	612
VITALAIRE ITALIA SPA	02061610792	1920007619	31/03/2019	3.815,03	04/04/2019	0042983/19	1190	04/02/2021	366,83	03/06/2019	612	0	612
VITALAIRE ITALIA SPA	02061610792	1920007810	31/03/2019	215,28	04/04/2019	0042980/19	1190	04/02/2021	20,70	03/06/2019	612	0	612
DOMOLIFE S.R.L.	00438170680	1673/PA	31/03/2019	24.906,18	05/04/2019	0043672/19	1668	15/02/2021	2.394,83	04/06/2019	622	0	622
VITALAIRE ITALIA SPA	02061610792	1920007246	31/03/2019	398,84	05/04/2019	0043476/19	1190	04/02/2021	38,35	04/06/2019	611	0	611
VITALAIRE ITALIA SPA	02061610792	1920007249	31/03/2019	139,46	05/04/2019	0043567/19	1190	04/02/2021	13,40	04/06/2019	611	0	611

Ragione Sociale Forn	Partita Iva Forn	Numero Doc	Data Doc	Importo registrazione	Data Prot	Numero Prot	Num. mandato	Data trasmis. pagamento	Importo scadenza	Data Scadenza	gg netti	gg Blocco	gg totali
VITALAIRE ITALIA SPA	02061610792	1920007811	31/03/2019	2.445,56	05/04/2019	0043478/19	1190	04/02/2021	235,15	04/06/2019	611	0	611
VITALAIRE ITALIA SPA	02061610792	1920007814	31/03/2019	419,33	05/04/2019	0043573/19	1190	04/02/2021	40,32	04/06/2019	611	0	611
NIPPON GASES PHARMA S.R.L. EX	08418370964	0504466	31/03/2019	10,30	05/04/2019	0043471/19	2968	22/03/2021	9,90	04/06/2019	657	0	657
NIPPON GASES PHARMA S.R.L. EX	08418370964	0504468	31/03/2019	5,15	05/04/2019	0043581/19	2968	22/03/2021	4,95	04/06/2019	657	0	657
NIPPON GASES PHARMA S.R.L. EX	08418370964	0504469	31/03/2019	10,30	05/04/2019	0043417/19	2968	22/03/2021	9,90	04/06/2019	657	0	657
LINDE MEDICALE S.R.L.	01550070617	19/309365	31/03/2019	22.164,90	08/04/2019	0044488/19	1963	01/03/2021	144,00	07/06/2019	633	0	633
SAPIO LIFE SRL	02006400960	1611209	31/03/2019	237,61	10/04/2019	0045892/19	2498	10/03/2021	22,85	09/06/2019	640	0	640
SAPIO LIFE SRL	02006400960	1611208	31/03/2019	290,80	10/04/2019	0045698/19	2498	10/03/2021	27,96	09/06/2019	640	0	640
SAPIO LIFE SRL	02006400960	1611207	31/03/2019	442,33	10/04/2019	0045615/19	2498	10/03/2021	42,53	09/06/2019	640	0	640
SAPIO LIFE SRL	02006400960	1611206	31/03/2019	1.158,38	10/04/2019	0045893/19	2498	10/03/2021	111,38	09/06/2019	640	0	640
SAPIO LIFE SRL	02006400960	1611205	31/03/2019	590,31	10/04/2019	0045642/19	2498	10/03/2021	56,76	09/06/2019	640	0	640
SAPIO LIFE SRL	02006400960	1611204	31/03/2019	743,13	10/04/2019	0045708/19	2498	10/03/2021	71,45	09/06/2019	640	0	640
SAPIO LIFE SRL	02006400960	1611203	31/03/2019	2.283,24	10/04/2019	0045935/19	2498	10/03/2021	219,54	09/06/2019	640	0	640
F.Z.FARMA SNC DI ZAINO E&C	01886180684	6 / PA	31/03/2019	486,55	10/04/2019	0045685/19	106	18/01/2021	18,29	09/06/2019	589	0	589
CELIAFOOD SRLS	02060840689	1/02	31/01/2019	89,80	10/04/2019	0045629/19	2325	08/03/2021	82,14	09/06/2019	638	0	638
MEDICAIR SUD SRL	07249130969	O401768	31/03/2019	153,54	10/04/2019	0045876/19	1274	09/02/2021	14,76	09/06/2019	611	0	611
MEDICAIR SUD SRL	07249130969	O401765	31/03/2019	301,16	11/04/2019	0046393/19	1274	09/02/2021	28,96	10/06/2019	610	0	610
MEDICAIR SUD SRL	07249130969	O401766	31/03/2019	460,84	11/04/2019	0046392/19	1274	09/02/2021	44,31	10/06/2019	610	0	610
DE FELICE & MORSELLA S.R.L.	00243130689	9/PA	15/04/2019	75,00	16/04/2019	0048233/19	118	18/01/2021	45,68	15/06/2019	583	0	583
ROVI BIOTECH	08891280961	1704	11/04/2019	92,40	17/04/2019	0048935/19	3071	25/03/2021	84,00	16/06/2019	648	0	648
MEDICAIR SUD SRL	07249130969	O401767	31/03/2019	153,54	17/04/2019	0049032/19	1274	09/02/2021	14,76	16/06/2019	604	0	604
MEDICAIR SUD SRL	07249130969	O401769	31/03/2019	301,18	17/04/2019	0048961/19	1274	09/02/2021	28,96	16/06/2019	604	0	604
DE FELICE & MORSELLA S.R.L.	00243130689	14/PA	17/04/2019	75,00	18/04/2019	0049677/19	118	18/01/2021	45,67	17/06/2019	581	0	581
MEDICAIR SUD SRL	07249130969	V506984	31/03/2019	5.076,20	20/04/2019	0050822/19	1183	04/02/2021	9,17	19/06/2019	596	0	596
MEDICAIR SUD SRL	07249130969	V506985	31/03/2019	4.871,69	20/04/2019	0050845/19	1183	04/02/2021	24,70	19/06/2019	596	0	596
MEDICAIR SUD SRL	07249130969	V507024	31/03/2019	151,17	20/04/2019	0050801/19	1183	04/02/2021	145,36	19/06/2019	596	0	596
MEDICAIR SUD SRL	07249130969	V507027	31/03/2019	1.092,67	20/04/2019	0050816/19	1183	04/02/2021	1.050,64	19/06/2019	596	0	596
MEDICAIR SUD SRL	07249130969	V507032	31/03/2019	514,95	20/04/2019	0050735/19	1183	04/02/2021	495,14	19/06/2019	596	0	596
MEDICAIR SUD SRL	07249130969	V507033	31/03/2019	111,95	20/04/2019	0050756/19	1183	04/02/2021	107,64	19/06/2019	596	0	596
MEDICAIR SUD SRL	07249130969	V507034	31/03/2019	75,59	20/04/2019	0050834/19	1183	04/02/2021	72,68	19/06/2019	596	0	596
MEDICAIR SUD SRL	07249130969	V507035	31/03/2019	332,60	20/04/2019	0050833/19	1183	04/02/2021	319,81	19/06/2019	596	0	596
MEDICAIR SUD SRL	07249130969	V507036	31/03/2019	405,60	20/04/2019	0050815/19	1183	04/02/2021	385,09	19/06/2019	596	0	596
MEDICAIR SUD SRL	07249130969	V507037	31/03/2019	35,40	20/04/2019	0050835/19	1183	04/02/2021	34,04	19/06/2019	596	0	596
MEDICAIR SUD SRL	07249130969	V507038	31/03/2019	22,18	20/04/2019	0050826/19	1183	04/02/2021	21,33	19/06/2019	596	0	596
MEDICAIR SUD SRL	07249130969	V507039	31/03/2019	979,00	20/04/2019	0050769/19	1183	04/02/2021	941,35	19/06/2019	596	0	596
MEDTRONIC ITALIA SPA	09238800156	1024895221	30/04/2019	260,00	03/05/2019	0054492/19	426	22/01/2021	250,00	02/07/2019	570	0	570
MEDTRONIC ITALIA SPA	09238800156	1024895512	30/04/2019	390,00	04/05/2019	0054823/19	426	22/01/2021	375,00	03/07/2019	569	0	569
MEDTRONIC ITALIA SPA	09238800156	1024895972	30/04/2019	173,34	04/05/2019	0054862/19	426	22/01/2021	166,67	03/07/2019	569	0	569
ROVI BIOTECH	08891280961	2046	06/05/2019	841,50	08/05/2019	0056723/19	3071	25/03/2021	765,00	07/07/2019	627	0	627
F.Z.FARMA SNC DI ZAINO E&C	01886180684	7 / PA	30/04/2019	722,73	08/05/2019	0056800/19	106	18/01/2021	39,41	07/07/2019	561	0	561
ROVI BIOTECH	08891280961	2189	10/05/2019	729,30	12/05/2019	0058839/19	3071	25/03/2021	663,00	11/07/2019	623	0	623
FIMAS S.R.L.	00311560692	2019-FTCEL-0000211	12/04/2019	282,13	10/05/2019	0058456/19	289	20/01/2021	200,00	09/07/2019	561	0	561
FIMAS S.R.L.	00311560692	2019-FTCEL-0000211	12/04/2019	282,13	10/05/2019	0058456/19	289	20/01/2021	31,25	09/07/2019	561	0	561
FIMAS S.R.L.	00311560692	2019-FTCEL-0000212	12/04/2019	282,13	10/05/2019	0058473/19	287	20/01/2021	200,00	09/07/2019	561	0	561
FIMAS S.R.L.	00311560692	2019-FTCEL-0000212	12/04/2019	282,13	10/05/2019	0058473/19	287	20/01/2021	31,25	09/07/2019	561	0	561
MEDICAIR SUD SRL	07249130969	O402743	30/04/2019	172,60	11/05/2019	0058736/19	1274	09/02/2021	16,60	10/07/2019	580	0	580

Ragione Sociale Forn	Partita Iva Forn	Numero Doc	Data Doc	Importo registrazione	Data Prot	Numero Prot	Num. mandato	Data trasmis. pagamento	Importo scadenza	Data Scadenza	gg netti	gg Blocco	gg totali
MEDICAIR SUD SRL	07249130969	O402744	30/04/2019	406,11	11/05/2019	0058703/19	1274	09/02/2021	39,05	10/07/2019	580	0	580
MEDICAIR SUD SRL	07249130969	O402745	30/04/2019	205,24	11/05/2019	0058704/19	1274	09/02/2021	19,73	10/07/2019	580	0	580
MEDICAIR SUD SRL	07249130969	O402746	30/04/2019	98,78	11/05/2019	0058658/19	1274	09/02/2021	9,50	10/07/2019	580	0	580
MEDICAIR SUD SRL	07249130969	O402747	30/04/2019	363,19	11/05/2019	0058727/19	1274	09/02/2021	34,92	10/07/2019	580	0	580
SAPIO LIFE SRL	02006400960	1616442	30/04/2019	2.209,58	14/05/2019	0060033/19	2498	10/03/2021	212,46	13/07/2019	606	0	606
SAPIO LIFE SRL	02006400960	1616443	30/04/2019	719,16	14/05/2019	0059875/19	2498	10/03/2021	69,15	13/07/2019	606	0	606
SAPIO LIFE SRL	02006400960	1616444	30/04/2019	571,27	14/05/2019	0060001/19	2498	10/03/2021	54,93	13/07/2019	606	0	606
SAPIO LIFE SRL	02006400960	1616445	30/04/2019	1.121,02	14/05/2019	0059988/19	2498	10/03/2021	107,79	13/07/2019	606	0	606
SAPIO LIFE SRL	02006400960	1616446	30/04/2019	428,06	14/05/2019	0059908/19	2498	10/03/2021	41,16	13/07/2019	606	0	606
SAPIO LIFE SRL	02006400960	1616447	30/04/2019	281,42	14/05/2019	0059927/19	2498	10/03/2021	27,06	13/07/2019	606	0	606
SAPIO LIFE SRL	02006400960	1616448	30/04/2019	229,94	14/05/2019	0059917/19	2498	10/03/2021	22,11	13/07/2019	606	0	606
FARMACIA DOTT. SAVELLI PIERGIO	02005420696	2 / PA	30/04/2019	497,35	15/05/2019	0060472/19	1163	04/02/2021	22,82	14/07/2019	571	0	571
MEDTRONIC ITALIA SPA	09238800156	1024905168	13/05/2019	407,89	15/05/2019	0060500/19	426	22/01/2021	333,34	14/07/2019	558	0	558
MEDTRONIC ITALIA SPA	09238800156	1024905168	13/05/2019	407,89	15/05/2019	0060500/19	1970	01/03/2021	1,00	14/07/2019	596	0	596
MEDTRONIC ITALIA SPA	09238800156	1024905169	13/05/2019	406,67	15/05/2019	0060499/19	426	22/01/2021	333,34	14/07/2019	558	0	558
MEDTRONIC ITALIA SPA	09238800156	1024905262	13/05/2019	610,01	15/05/2019	0060591/19	426	22/01/2021	500,01	14/07/2019	558	0	558
MEDTRONIC ITALIA SPA	09238800156	1024905403	13/05/2019	406,67	15/05/2019	0060585/19	426	22/01/2021	333,34	14/07/2019	558	0	558
MEDTRONIC ITALIA SPA	09238800156	1024906410	14/05/2019	610,01	16/05/2019	0061219/19	426	22/01/2021	500,01	15/07/2019	557	0	557
ROVI BIOTECH	08891280961	2397	22/05/2019	561,00	23/05/2019	0065119/19	3071	25/03/2021	510,00	22/07/2019	612	0	612
F.Z.FARMA SNC DI ZAINO E&C	01886180684	9 / PA	31/05/2019	815,35	09/06/2019	0074376/19	106	18/01/2021	17,44	08/08/2019	529	0	529
AZIENDA UNIV. OSPEDALIERA CONS	04846410720	102/1316	04/06/2019	557,00	08/06/2019	0074201/19	1871	25/02/2021	557,00	07/08/2019	568	0	568
SAPIO LIFE SRL	02006400960	1621497	31/05/2019	237,61	12/06/2019	0076600/19	2498	10/03/2021	22,85	11/08/2019	577	0	577
SAPIO LIFE SRL	02006400960	1621491	31/05/2019	2.283,24	12/06/2019	0076479/19	2498	10/03/2021	219,54	11/08/2019	577	0	577
SAPIO LIFE SRL	02006400960	1621492	31/05/2019	743,13	11/06/2019	0075962/19	2498	10/03/2021	71,45	10/08/2019	578	0	578
SAPIO LIFE SRL	02006400960	1621493	31/05/2019	590,31	12/06/2019	0076452/19	2498	10/03/2021	56,76	11/08/2019	577	0	577
SAPIO LIFE SRL	02006400960	1621494	31/05/2019	1.158,38	11/06/2019	0075969/19	2498	10/03/2021	111,38	10/08/2019	578	0	578
SAPIO LIFE SRL	02006400960	1621495	31/05/2019	442,33	11/06/2019	0075951/19	2498	10/03/2021	42,53	10/08/2019	578	0	578
SAPIO LIFE SRL	02006400960	1621496	31/05/2019	691,51	12/06/2019	0076522/19	2498	10/03/2021	66,49	11/08/2019	577	0	577
SAPIO LIFE SRL	02006400960	1623134	31/05/2019	2.257,00	12/06/2019	0076542/19	2498	10/03/2021	217,02	11/08/2019	577	0	577
ROVI BIOTECH	08891280961	2746	12/06/2019	841,50	13/06/2019	0077596/19	3071	25/03/2021	765,00	12/08/2019	591	0	591
MEDICAIR SUD SRL	07249130969	O403582	31/05/2019	301,17	14/06/2019	0078209/19	1274	09/02/2021	28,96	13/08/2019	546	0	546
MEDICAIR SUD SRL	07249130969	O403583	31/05/2019	450,55	14/06/2019	0078272/19	1274	09/02/2021	43,33	13/08/2019	546	0	546
MEDICAIR SUD SRL	07249130969	O403584	31/05/2019	153,54	14/06/2019	0078188/19	1274	09/02/2021	14,76	13/08/2019	546	0	546
MEDICAIR SUD SRL	07249130969	O403585	31/05/2019	100,30	14/06/2019	0078262/19	1274	09/02/2021	9,64	13/08/2019	546	0	546
MEDICAIR SUD SRL	07249130969	O403586	31/05/2019	301,18	14/06/2019	0078269/19	1274	09/02/2021	28,96	13/08/2019	546	0	546
ROVI BIOTECH	08891280961	2829	18/06/2019	448,80	20/06/2019	0080463/19	3071	25/03/2021	408,00	19/08/2019	584	0	584
MEDTRONIC ITALIA SPA	09238800156	1024947431	25/06/2019	1.220,02	26/06/2019	0083722/19	426	22/01/2021	1.000,02	25/08/2019	516	0	516
MEDTRONIC ITALIA SPA	09238800156	1024947113	25/06/2019	813,35	26/06/2019	0083715/19	426	22/01/2021	666,68	25/08/2019	516	0	516
AZIENDA UNIV. OSPEDALIERA CONS	04846410720	102/1510	02/07/2019	557,00	03/07/2019	0087330/19	1871	25/02/2021	557,00	01/09/2019	543	0	543
F.Z.FARMA SNC DI ZAINO E&C	01886180684	11 / PA	30/06/2019	684,24	04/07/2019	0087819/19	106	18/01/2021	17,49	02/09/2019	504	0	504
AZIENDA UNIV. OSPEDALIERA CONS	04846410720	102/1511	02/07/2019	557,00	04/07/2019	0087702/19	1871	25/02/2021	557,00	02/09/2019	542	0	542
BIOMERIEUX ITALIA SPA	01696821006	1020359209	01/07/2019	13.725,00	04/07/2019	0088226/19	285	20/01/2021	11.250,00	02/09/2019	506	0	506
ROVI BIOTECH	08891280961	3059	02/07/2019	448,80	04/07/2019	0088224/19	3071	25/03/2021	408,00	02/09/2019	570	0	570
VITALAIRE ITALIA SPA	02061610792	1920016419	30/06/2019	927,84	07/07/2019	0089873/19	1190	04/02/2021	892,15	05/09/2019	518	0	518
VITALAIRE ITALIA SPA	02061610792	1920016868	30/06/2019	175,08	07/07/2019	0090075/19	1190	04/02/2021	168,35	05/09/2019	518	0	518
VITALAIRE ITALIA SPA	02061610792	1920016869	30/06/2019	757,15	07/07/2019	0089846/19	1190	04/02/2021	72,81	05/09/2019	518	0	518

Ragione Sociale Forn	Partita Iva Forn	Numero Doc	Data Doc	Importo registrazione	Data Prot	Numero Prot	Num. mandato	Data trasmis. pagamento	Importo scadenza	Data Scadenza	gg netti	gg Blocco	gg totali
VITALAIRE ITALIA SPA	02061610792	1920016872	30/06/2019	210,75	06/07/2019	0089662/19	1190	04/02/2021	20,27	04/09/2019	519	0	519
VITALAIRE ITALIA SPA	02061610792	1920016873	30/06/2019	278,24	05/07/2019	0089251/19	1190	04/02/2021	267,54	03/09/2019	520	0	520
VITALAIRE ITALIA SPA	02061610792	1920016876	30/06/2019	1.085,14	06/07/2019	0089723/19	1190	04/02/2021	1.043,40	04/09/2019	519	0	519
VITALAIRE ITALIA SPA	02061610792	1920017052	30/06/2019	217,67	07/07/2019	0089984/19	1190	04/02/2021	209,30	05/09/2019	518	0	518
VITALAIRE ITALIA SPA	02061610792	1920017109	30/06/2019	3.479,50	07/07/2019	0089944/19	1190	04/02/2021	1.319,10	05/09/2019	518	0	518
VITALAIRE ITALIA SPA	02061610792	1920017231	30/06/2019	87,36	07/07/2019	0089844/19	1190	04/02/2021	84,00	05/09/2019	518	0	518
VITALAIRE ITALIA SPA	02061610792	1920017263	30/06/2019	25,48	05/07/2019	0089347/19	1190	04/02/2021	24,50	03/09/2019	520	0	520
VITALAIRE ITALIA SPA	02061610792	1920017503	30/06/2019	2.895,62	07/07/2019	0089830/19	1190	04/02/2021	2.784,25	05/09/2019	518	0	518
VITALAIRE ITALIA SPA	02061610792	1920017570	30/06/2019	423,99	05/07/2019	0089482/19	1190	04/02/2021	407,68	03/09/2019	520	0	520
FIMAS S.R.L.	00311560692	2019-FTCEL-0000493	08/07/2019	282,13	09/07/2019	0091826/19	289	20/01/2021	200,00	07/09/2019	501	0	501
FIMAS S.R.L.	00311560692	2019-FTCEL-0000493	08/07/2019	282,13	09/07/2019	0091826/19	289	20/01/2021	31,25	07/09/2019	501	0	501
FIMAS S.R.L.	00311560692	2019-FTCEL-0000494	08/07/2019	282,13	09/07/2019	0091824/19	287	20/01/2021	200,00	07/09/2019	501	0	501
FIMAS S.R.L.	00311560692	2019-FTCEL-0000494	08/07/2019	282,13	09/07/2019	0091824/19	287	20/01/2021	31,25	07/09/2019	501	0	501
AZIENDA UNIV. OSPEDALIERA CONS	04846410720	102/1509	02/07/2019	557,00	05/07/2019	0089148/19	1871	25/02/2021	557,00	03/09/2019	541	0	541
AZIENDA UNIV. OSPEDALIERA CONS	04846410720	102/1512	02/07/2019	557,00	05/07/2019	0089150/19	1871	25/02/2021	557,00	03/09/2019	541	0	541
SAPIO LIFE SRL	02006400960	1626900	30/06/2019	229,94	09/07/2019	0092079/19	2498	10/03/2021	22,11	07/09/2019	550	0	550
SAPIO LIFE SRL	02006400960	1626898	30/06/2019	428,06	09/07/2019	0092101/19	2498	10/03/2021	41,16	07/09/2019	550	0	550
SAPIO LIFE SRL	02006400960	1626897	30/06/2019	1.121,02	09/07/2019	0092119/19	2498	10/03/2021	107,79	07/09/2019	550	0	550
SAPIO LIFE SRL	02006400960	1626896	30/06/2019	571,27	09/07/2019	0092065/19	2498	10/03/2021	54,93	07/09/2019	550	0	550
SAPIO LIFE SRL	02006400960	1626895	30/06/2019	719,16	09/07/2019	0092050/19	2498	10/03/2021	69,15	07/09/2019	550	0	550
SAPIO LIFE SRL	02006400960	1626894	30/06/2019	2.209,58	09/07/2019	0092090/19	2498	10/03/2021	212,46	07/09/2019	550	0	550
SAPIO LIFE SRL	02006400960	1626899	30/06/2019	1.079,83	09/07/2019	0092032/19	2498	10/03/2021	103,83	07/09/2019	550	0	550
VIVISOL SRL	02422300968	5019123805	30/06/2019	86.947,31	09/07/2019	0092010/19	324	21/01/2021	83.507,03	07/09/2019	502	0	502
VIVISOL SRL	02422300968	5019123806	30/06/2019	33.712,15	09/07/2019	0092068/19	324	21/01/2021	32.412,04	07/09/2019	502	0	502
VIVISOL SRL	02422300968	5019123807	30/06/2019	53.778,63	09/07/2019	0092054/19	324	21/01/2021	51.392,63	07/09/2019	502	0	502
VIVISOL SRL	02422300968	5019123808	30/06/2019	11.382,09	09/07/2019	0092030/19	324	21/01/2021	10.915,02	07/09/2019	502	0	502
VIVISOL SRL	02422300968	5019123809	30/06/2019	47.342,29	09/07/2019	0092008/19	324	21/01/2021	45.511,71	07/09/2019	502	0	502
VIVISOL SRL	02422300968	5019123811	30/06/2019	1.483,96	09/07/2019	0092121/19	324	21/01/2021	1.426,88	07/09/2019	502	0	502
VIVISOL SRL	02422300968	5019123812	30/06/2019	44,10	09/07/2019	0092120/19	445	22/01/2021	4,24	07/09/2019	503	0	503
VIVISOL SRL	02422300968	5019123813	30/06/2019	2.967,91	09/07/2019	0092031/19	324	21/01/2021	2.853,76	07/09/2019	502	0	502
VIVISOL SRL	02422300968	5019123814	30/06/2019	1.154,61	09/07/2019	0092036/19	627	26/01/2021	946,40	07/09/2019	507	0	507
VIVISOL SRL	02422300968	5019123815	30/06/2019	264,58	09/07/2019	0092014/19	445	22/01/2021	25,44	07/09/2019	503	0	503
VIVISOL SRL	02422300968	5019123816	30/06/2019	741,98	09/07/2019	0092097/19	324	21/01/2021	713,44	07/09/2019	502	0	502
VIVISOL SRL	02422300968	5019123817	30/06/2019	288,65	09/07/2019	0092088/19	627	26/01/2021	236,60	07/09/2019	507	0	507
VIVISOL SRL	02422300968	5019123818	30/06/2019	741,98	09/07/2019	0092091/19	324	21/01/2021	713,44	07/09/2019	502	0	502
VIVISOL SRL	02422300968	5019123819	30/06/2019	741,98	09/07/2019	0092038/19	324	21/01/2021	713,44	07/09/2019	502	0	502
VIVISOL SRL	02422300968	5019123820	30/06/2019	741,98	09/07/2019	0092040/19	324	21/01/2021	713,44	07/09/2019	502	0	502
VIVISOL SRL	02422300968	5019123821	30/06/2019	3.709,89	09/07/2019	0092048/19	324	21/01/2021	3.567,20	07/09/2019	502	0	502
VIVISOL SRL	02422300968	5019123822	30/06/2019	308,67	09/07/2019	0092013/19	445	22/01/2021	29,68	07/09/2019	503	0	503
VIVISOL SRL	02422300968	5019123823	30/06/2019	2.967,91	09/07/2019	0092062/19	324	21/01/2021	2.853,76	07/09/2019	502	0	502
VIVISOL SRL	02422300968	5019123824	30/06/2019	1.483,96	09/07/2019	0092076/19	324	21/01/2021	1.426,88	07/09/2019	502	0	502
VIVISOL SRL	02422300968	5019123829	30/06/2019	741,98	09/07/2019	0092092/19	324	21/01/2021	713,44	07/09/2019	502	0	502
VIVISOL SRL	02422300968	5019123830	30/06/2019	741,98	09/07/2019	0092108/19	324	21/01/2021	713,44	07/09/2019	502	0	502
VIVISOL SRL	02422300968	5019123831	30/06/2019	741,98	09/07/2019	0092089/19	324	21/01/2021	713,44	07/09/2019	502	0	502
VIVISOL SRL	02422300968	5019123832	30/06/2019	1.116,30	09/07/2019	0092023/19	3316	02/04/2021	915,00	07/09/2019	573	0	573
VIVISOL SRL	02422300968	5019123833	30/06/2019	741,98	09/07/2019	0092029/19	324	21/01/2021	713,44	07/09/2019	502	0	502

Ragione Sociale Forn	Partita Iva Forn	Numero Doc	Data Doc	Importo registrazione	Data Prot	Numero Prot	Num. mandato	Data trasmis. pagamento	Importo scadenza	Data Scadenza	gg netti	gg Blocco	gg totali
VIVISOL SRL	02422300968	5019125393	30/06/2019	59.537,17	09/07/2019	0092072/19	445	22/01/2021	5.724,73	07/09/2019	503	0	503
CELIAFOOD SRLS	02060840689	75\01	29/06/2019	20.234,58	10/07/2019	0092556/19	2325	08/03/2021	250,00	08/09/2019	547	0	547
MEDICAIR SUD SRL	07249130969	O404452	30/06/2019	299,64	10/07/2019	0092467/19	1274	09/02/2021	28,81	08/09/2019	520	0	520
MEDICAIR SUD SRL	07249130969	O404453	30/06/2019	459,33	10/07/2019	0092576/19	1274	09/02/2021	44,16	08/09/2019	520	0	520
MEDICAIR SUD SRL	07249130969	O404455	30/06/2019	98,78	10/07/2019	0092505/19	1274	09/02/2021	9,50	08/09/2019	520	0	520
MEDICAIR SUD SRL	07249130969	V517485	30/06/2019	6.932,67	11/07/2019	0093318/19	1183	04/02/2021	48,78	09/09/2019	514	0	514
MEDICAIR SUD SRL	07249130969	V517843	30/06/2019	151,17	12/07/2019	0094143/19	1183	04/02/2021	145,36	10/09/2019	513	0	513
MEDICAIR SUD SRL	07249130969	V517844	30/06/2019	1.340,32	14/07/2019	0094449/19	1183	04/02/2021	1.288,77	12/09/2019	511	0	511
MEDICAIR SUD SRL	07249130969	V517845	30/06/2019	524,80	14/07/2019	0094398/19	1183	04/02/2021	504,62	12/09/2019	511	0	511
MEDICAIR SUD SRL	07249130969	V517846	30/06/2019	149,74	14/07/2019	0094407/19	1183	04/02/2021	143,98	12/09/2019	511	0	511
MEDICAIR SUD SRL	07249130969	V517847	30/06/2019	75,59	12/07/2019	0094153/19	1183	04/02/2021	72,68	10/09/2019	513	0	513
MEDICAIR SUD SRL	07249130969	V517848	30/06/2019	410,21	13/07/2019	0094311/19	1183	04/02/2021	394,43	11/09/2019	512	0	512
MEDICAIR SUD SRL	07249130969	V517849	30/06/2019	487,43	14/07/2019	0094454/19	1183	04/02/2021	468,68	12/09/2019	511	0	511
MEDICAIR SUD SRL	07249130969	V517850	30/06/2019	35,40	14/07/2019	0094477/19	1183	04/02/2021	34,04	12/09/2019	511	0	511
MEDICAIR SUD SRL	07249130969	V517851	30/06/2019	84,62	12/07/2019	0094144/19	1183	04/02/2021	81,37	10/09/2019	513	0	513
MEDICAIR SUD SRL	07249130969	V517852	30/06/2019	973,36	12/07/2019	0094141/19	1183	04/02/2021	935,92	10/09/2019	513	0	513
MEDTRONIC ITALIA SPA	09238800156	1024966856	15/07/2019	406,67	16/07/2019	0095633/19	426	22/01/2021	333,34	14/09/2019	496	0	496
MEDTRONIC ITALIA SPA	09238800156	1024966855	15/07/2019	407,89	16/07/2019	0095591/19	426	22/01/2021	333,34	14/09/2019	496	0	496
MEDTRONIC ITALIA SPA	09238800156	1024966855	15/07/2019	407,89	16/07/2019	0095591/19	1970	01/03/2021	1,00	14/09/2019	534	0	534
MEDTRONIC ITALIA SPA	09238800156	1024966760	15/07/2019	406,67	16/07/2019	0095541/19	426	22/01/2021	333,34	14/09/2019	496	0	496
ROVI BIOTECH	08891280961	3565	24/07/2019	3.253,80	25/07/2019	0100648/19	3071	25/03/2021	2.958,00	23/09/2019	549	0	549
MEDICAIR SUD SRL	07249130969	O404454	30/06/2019	152,02	01/08/2019	0103823/19	1274	09/02/2021	14,62	30/09/2019	498	0	498
MEDICAIR SUD SRL	07249130969	O404456	30/06/2019	299,67	01/08/2019	0103832/19	1274	09/02/2021	28,82	30/09/2019	498	0	498
CASA DI CURA MEDAGLIA D'ORO DE	00117030684	54/E	01/08/2019	133.377,77	02/08/2019	0104542/19	298	21/01/2021	14.907,79	01/10/2019	478	0	478
CASA DI CURA MEDAGLIA D'ORO DE	00117030684	54/E	01/08/2019	133.377,77	02/08/2019	0104542/19	298	21/01/2021	5.098,87	01/10/2019	478	0	478
CASA DI CURA MEDAGLIA D'ORO DE	00117030684	55/E	01/08/2019	60.950,00	02/08/2019	0104558/19	298	21/01/2021	5.209,50	01/10/2019	478	0	478
CASA DI CURA MEDAGLIA D'ORO DE	00117030684	55/E	01/08/2019	60.950,00	02/08/2019	0104558/19	298	21/01/2021	3.933,00	01/10/2019	478	0	478
CASA DI CURA MEDAGLIA D'ORO DE	00117030684	56/E	01/08/2019	5.343,05	02/08/2019	0104548/19	298	21/01/2021	563,77	01/10/2019	478	0	478
CASA DI CURA MEDAGLIA D'ORO DE	00117030684	56/E	01/08/2019	5.343,05	02/08/2019	0104548/19	298	21/01/2021	237,69	01/10/2019	478	0	478
ROVI BIOTECH	08891280961	3689	06/08/2019	46,20	07/08/2019	0107128/19	3071	25/03/2021	42,00	06/10/2019	536	0	536
SAPIO LIFE SRL	02006400960	1630414	31/07/2019	2.283,24	07/08/2019	0106825/19	2498	10/03/2021	219,54	06/10/2019	521	0	521
SAPIO LIFE SRL	02006400960	1630415	31/07/2019	743,13	07/08/2019	0106828/19	2498	10/03/2021	71,45	06/10/2019	521	0	521
SAPIO LIFE SRL	02006400960	1630416	31/07/2019	590,31	07/08/2019	0106823/19	2498	10/03/2021	56,76	06/10/2019	521	0	521
SAPIO LIFE SRL	02006400960	1630417	31/07/2019	1.158,38	07/08/2019	0106907/19	2498	10/03/2021	111,38	06/10/2019	521	0	521
SAPIO LIFE SRL	02006400960	1630418	31/07/2019	450,13	07/08/2019	0106827/19	2498	10/03/2021	43,28	06/10/2019	521	0	521
SAPIO LIFE SRL	02006400960	1630419	31/07/2019	1.115,83	07/08/2019	0106935/19	2498	10/03/2021	107,29	06/10/2019	521	0	521
SAPIO LIFE SRL	02006400960	1630420	31/07/2019	237,61	07/08/2019	0106871/19	2498	10/03/2021	22,85	06/10/2019	521	0	521
CELIAFOOD SRLS	02060840689	87\01	31/07/2019	16.499,88	08/08/2019	0107636/19	2325	08/03/2021	50,63	07/10/2019	518	0	518
VIVISOL SRL	02422300968	5019128560	31/07/2019	44,10	08/08/2019	0107812/19	445	22/01/2021	4,24	07/10/2019	473	0	473
VIVISOL SRL	02422300968	5019128561	31/07/2019	264,58	08/08/2019	0107867/19	445	22/01/2021	25,44	07/10/2019	473	0	473
VIVISOL SRL	02422300968	5019128562	31/07/2019	88,19	08/08/2019	0107844/19	445	22/01/2021	8,48	07/10/2019	473	0	473

Ragione Sociale Forn	Partita Iva Forn	Numero Doc	Data Doc	Importo registrazione	Data Prot	Numero Prot	Num. mandato	Data trasmis. pagamento	Importo scadenza	Data Scadenza	gg netti	gg Blocco	gg totali
VIVISOL SRL	02422300968	5019128563	31/07/2019	83.463,54	08/08/2019	0107791/19	445	22/01/2021	6.164,29	07/10/2019	473	0	473
VIVISOL SRL	02422300968	5019128565	31/07/2019	1.153,51	08/08/2019	0107827/19	3316	02/04/2021	945,50	07/10/2019	543	0	543
VIVISOL SRL	02422300968	5019129693	31/07/2019	15.620,25	08/08/2019	0107839/19	443	22/01/2021	15.019,47	07/10/2019	473	0	473
VIVISOL SRL	02422300968	5019129694	31/07/2019	16.072,30	08/08/2019	0107807/19	443	22/01/2021	15.454,13	07/10/2019	473	0	473
VIVISOL SRL	02422300968	5019129695	31/07/2019	6.040,12	08/08/2019	0107790/19	443	22/01/2021	5.807,81	07/10/2019	473	0	473
VIVISOL SRL	02422300968	5019129696	31/07/2019	6.955,33	08/08/2019	0107810/19	443	22/01/2021	6.687,82	07/10/2019	473	0	473
VIVISOL SRL	02422300968	5019129697	31/07/2019	18.778,78	08/08/2019	0107821/19	443	22/01/2021	18.056,52	07/10/2019	473	0	473
VIVISOL SRL	02422300968	5019129698	31/07/2019	7.508,75	08/08/2019	0107819/19	443	22/01/2021	7.219,95	07/10/2019	473	0	473
VIVISOL SRL	02422300968	5019129699	31/07/2019	2.550,81	08/08/2019	0107820/19	443	22/01/2021	2.452,70	07/10/2019	473	0	473
VIVISOL SRL	02422300968	5019129700	31/07/2019	11.690,89	08/08/2019	0107792/19	443	22/01/2021	11.241,24	07/10/2019	473	0	473
VIVISOL SRL	02422300968	5019129701	31/07/2019	10.261,56	08/08/2019	0107824/19	443	22/01/2021	9.866,88	07/10/2019	473	0	473
VIVISOL SRL	02422300968	5019129702	31/07/2019	903,59	08/08/2019	0107813/19	443	22/01/2021	868,84	07/10/2019	473	0	473
VIVISOL SRL	02422300968	5019130009	31/07/2019	12.406,99	08/08/2019	0107829/19	445	22/01/2021	11.929,80	07/10/2019	473	0	473
VIVISOL SRL	02422300968	5019130011	31/07/2019	12,27	08/08/2019	0107815/19	445	22/01/2021	11,80	07/10/2019	473	0	473
VIVISOL SRL	02422300968	5019130012	31/07/2019	5.146,25	08/08/2019	0107797/19	445	22/01/2021	4.948,32	07/10/2019	473	0	473
VIVISOL SRL	02422300968	5019801649	31/07/2019	2.398,80	08/08/2019	0107818/19	443	22/01/2021	2.398,80	07/10/2019	473	0	473
VIVISOL SRL	02422300968	5019801650	31/07/2019	6.543,94	08/08/2019	0107828/19	324	21/01/2021	6.543,94	07/10/2019	472	0	472
VIVISOL SRL	02422300968	5019801651	31/07/2019	233,05	08/08/2019	0107843/19	443	22/01/2021	233,05	07/10/2019	473	0	473
VIVISOL SRL	02422300968	5019801652	31/07/2019	2.296,76	08/08/2019	0107862/19	324	21/01/2021	2.296,76	07/10/2019	472	0	472
VIVISOL SRL	02422300968	5019801653	31/07/2019	31,50	08/08/2019	0107855/19	443	22/01/2021	31,50	07/10/2019	473	0	473
VIVISOL SRL	02422300968	5019801655	31/07/2019	6.298,39	08/08/2019	0107794/19	443	22/01/2021	6.297,11	07/10/2019	473	0	473
VIVISOL SRL	02422300968	5019801657	31/07/2019	5.390,95	08/08/2019	0107804/19	443	22/01/2021	5.390,95	07/10/2019	473	0	473
VIVISOL SRL	02422300968	5019801659	31/07/2019	9,45	08/08/2019	0107817/19	443	22/01/2021	9,45	07/10/2019	473	0	473
VIVISOL SRL	02422300968	5019801661	31/07/2019	1.946,45	08/08/2019	0107796/19	443	22/01/2021	1.946,45	07/10/2019	473	0	473
VIVISOL SRL	02422300968	5019801662	31/07/2019	3.168,73	08/08/2019	0107825/19	324	21/01/2021	3.168,73	07/10/2019	472	0	472
VIVISOL SRL	02422300968	5019801663	31/07/2019	1.888,80	08/08/2019	0107802/19	443	22/01/2021	1.888,80	07/10/2019	473	0	473
VIVISOL SRL	02422300968	5019801664	31/07/2019	1.483,35	08/08/2019	0107838/19	443	22/01/2021	1.483,35	07/10/2019	473	0	473
VIVISOL SRL	02422300968	5019801665	31/07/2019	8.725,46	08/08/2019	0107840/19	324	21/01/2021	8.725,46	07/10/2019	472	0	472
DE FELICE & MORSELLA S.R.L.	00243130689	16/PA	09/08/2019	82,50	10/08/2019	0108487/19	118	18/01/2021	45,52	09/10/2019	467	0	467
VIVISOL SRL	02422300968	5019130010	31/07/2019	377,52	09/08/2019	0108232/19	445	22/01/2021	363,00	08/10/2019	472	0	472
MEDICAIR SUD SRL	07249130969	O405999	31/07/2019	364,71	13/08/2019	0109196/19	1274	09/02/2021	35,07	12/10/2019	486	0	486
MEDICAIR SUD SRL	07249130969	O406000	31/07/2019	641,12	13/08/2019	0109201/19	1274	09/02/2021	61,65	12/10/2019	486	0	486
MEDICAIR SUD SRL	07249130969	O406001	31/07/2019	153,54	13/08/2019	0109207/19	1274	09/02/2021	14,76	12/10/2019	486	0	486
MEDICAIR SUD SRL	07249130969	O406002	31/07/2019	364,71	13/08/2019	0109199/19	1274	09/02/2021	35,07	12/10/2019	486	0	486
MEDTRONIC ITALIA SPA	09238800156	1024996967	16/08/2019	406,67	17/08/2019	0109911/19	426	22/01/2021	333,34	16/10/2019	464	0	464
MEDTRONIC ITALIA SPA	09238800156	1024996446	15/08/2019	407,89	16/08/2019	0109840/19	426	22/01/2021	333,34	15/10/2019	465	0	465
MEDTRONIC ITALIA SPA	09238800156	1024996446	15/08/2019	407,89	16/08/2019	0109840/19	1970	01/03/2021	1,00	15/10/2019	503	0	503
MEDTRONIC ITALIA SPA	09238800156	1024996447	15/08/2019	406,67	16/08/2019	0109783/19	426	22/01/2021	333,34	15/10/2019	465	0	465
ROVI BIOTECH	08891280961	3893	29/08/2019	92,40	30/08/2019	0114984/19	3071	25/03/2021	84,00	29/10/2019	513	0	513
CASA DI CURA MEDAGLIA D'ORO DE	00117030684	68/E	02/09/2019	134.524,34	03/09/2019	0116247/19	298	21/01/2021	18.156,04	02/11/2019	446	0	446
CASA DI CURA MEDAGLIA D'ORO DE	00117030684	68/E	02/09/2019	134.524,34	03/09/2019	0116247/19	298	21/01/2021	7.541,14	02/11/2019	446	0	446
CASA DI CURA MEDAGLIA D'ORO DE	00117030684	69/E	02/09/2019	69.000,00	03/09/2019	0116269/19	298	21/01/2021	8.413,59	02/11/2019	446	0	446

Ragione Sociale Forn	Partita Iva Forn	Numero Doc	Data Doc	Importo registrazione	Data Prot	Numero Prot	Num. mandato	Data trasmis. pagamento	Importo scadenza	Data Scadenza	gg netti	gg Blocco	gg totali
CASA DI CURA MEDAGLIA D'ORO DE	00117030684	69/E	02/09/2019	69.000,00	03/09/2019	0116269/19	298	21/01/2021	4.766,97	02/11/2019	446	0	446
CASA DI CURA MEDAGLIA D'ORO DE	00117030684	70/E	02/09/2019	6.793,17	03/09/2019	0116290/19	298	21/01/2021	143,98	02/11/2019	446	0	446
CASA DI CURA MEDAGLIA D'ORO DE	00117030684	70/E	02/09/2019	6.793,17	03/09/2019	0116290/19	298	21/01/2021	120,00	02/11/2019	446	0	446
F.Z.FARMA SNC DI ZAINO E&C	01886180684	15 / PA	31/08/2019	754,03	04/09/2019	0117036/19	106	18/01/2021	12,14	03/11/2019	442	0	442
CELIAFOOD SRLS	02060840689	97\01	31/08/2019	15.159,86	08/09/2019	0118947/19	2325	08/03/2021	65,05	07/11/2019	487	0	487
SAPIO LIFE SRL	02006400960	1636345	31/08/2019	2.283,24	07/09/2019	0118813/19	2498	10/03/2021	219,54	06/11/2019	490	0	490
SAPIO LIFE SRL	02006400960	1636346	31/08/2019	743,13	07/09/2019	0118749/19	2498	10/03/2021	71,45	06/11/2019	490	0	490
SAPIO LIFE SRL	02006400960	1636347	31/08/2019	590,31	07/09/2019	0118868/19	2498	10/03/2021	56,76	06/11/2019	490	0	490
SAPIO LIFE SRL	02006400960	1636348	31/08/2019	1.158,38	07/09/2019	0118762/19	2498	10/03/2021	111,38	06/11/2019	490	0	490
SAPIO LIFE SRL	02006400960	1636349	31/08/2019	522,93	07/09/2019	0118860/19	2498	10/03/2021	50,28	06/11/2019	490	0	490
SAPIO LIFE SRL	02006400960	1636350	31/08/2019	1.115,83	07/09/2019	0118763/19	2498	10/03/2021	107,29	06/11/2019	490	0	490
SAPIO LIFE SRL	02006400960	1636351	31/08/2019	237,61	07/09/2019	0118752/19	2498	10/03/2021	22,85	06/11/2019	490	0	490
VIVISOL SRL	02422300968	5019133002	31/08/2019	44,10	09/09/2019	0119527/19	445	22/01/2021	4,24	08/11/2019	441	0	441
VIVISOL SRL	02422300968	5019133003	31/08/2019	176,38	09/09/2019	0119509/19	445	22/01/2021	16,96	08/11/2019	441	0	441
VIVISOL SRL	02422300968	5019133004	31/08/2019	264,58	09/09/2019	0119485/19	445	22/01/2021	25,44	08/11/2019	441	0	441
VIVISOL SRL	02422300968	5019133005	31/08/2019	87.234,12	09/09/2019	0119521/19	445	22/01/2021	6.510,54	08/11/2019	441	0	441
VIVISOL SRL	02422300968	5019133007	31/08/2019	1.153,51	09/09/2019	0119569/19	3316	02/04/2021	945,50	08/11/2019	511	0	511
VIVISOL SRL	02422300968	5019801891	31/08/2019	5.084,79	09/09/2019	0119500/19	324	21/01/2021	5.082,53	08/11/2019	440	0	440
VIVISOL SRL	02422300968	5019801892	31/08/2019	1.888,62	09/09/2019	0119538/19	324	21/01/2021	1.887,49	08/11/2019	440	0	440
VIVISOL SRL	02422300968	5019801893	31/08/2019	88,33	09/09/2019	0119497/19	324	21/01/2021	81,66	08/11/2019	440	0	440
VIVISOL SRL	02422300968	5019801895	31/08/2019	58,88	09/09/2019	0119545/19	324	21/01/2021	54,45	08/11/2019	440	0	440
VIVISOL SRL	02422300968	5019801896	31/08/2019	2.864,83	09/09/2019	0119539/19	324	21/01/2021	2.863,70	08/11/2019	440	0	440
VIVISOL SRL	02422300968	5019801897	31/08/2019	7.097,38	09/09/2019	0119504/19	324	21/01/2021	7.097,38	08/11/2019	440	0	440
MEDICAIR SUD SRL	07249130969	O407334	31/08/2019	154,71	10/09/2019	0120083/19	1274	09/02/2021	14,88	09/11/2019	458	0	458
MEDICAIR SUD SRL	07249130969	O407335	31/08/2019	344,09	10/09/2019	0120036/19	1274	09/02/2021	33,09	09/11/2019	458	0	458
MEDICAIR SUD SRL	07249130969	O407336	31/08/2019	153,54	10/09/2019	0119987/19	1274	09/02/2021	14,76	09/11/2019	458	0	458
MEDICAIR SUD SRL	07249130969	O407337	31/08/2019	301,18	10/09/2019	0120110/19	1274	09/02/2021	28,96	09/11/2019	458	0	458
MEDTRONIC ITALIA SPA	09238800156	1025017636	16/09/2019	406,67	18/09/2019	0124149/19	426	22/01/2021	333,34	17/11/2019	432	0	432
MEDTRONIC ITALIA SPA	09238800156	1025016847	16/09/2019	407,89	18/09/2019	0124237/19	426	22/01/2021	333,34	17/11/2019	432	0	432
MEDTRONIC ITALIA SPA	09238800156	1025016847	16/09/2019	407,89	18/09/2019	0124237/19	1970	01/03/2021	1,00	17/11/2019	470	0	470
MEDTRONIC ITALIA SPA	09238800156	1025016848	16/09/2019	406,67	18/09/2019	0124155/19	426	22/01/2021	333,34	17/11/2019	432	0	432
MEDTRONIC ITALIA SPA	09238800156	1025017171	16/09/2019	610,01	18/09/2019	0124260/19	426	22/01/2021	500,01	17/11/2019	432	0	432
FIMAS S.R.L.	00311560692	2019-FTCEL-0000643	19/09/2019	282,13	20/09/2019	0125358/19	287	20/01/2021	200,00	19/11/2019	428	0	428
FIMAS S.R.L.	00311560692	2019-FTCEL-0000643	19/09/2019	282,13	20/09/2019	0125358/19	287	20/01/2021	31,25	19/11/2019	428	0	428
FIMAS S.R.L.	00311560692	2019-FTCEL-0000644	19/09/2019	282,13	20/09/2019	0125394/19	289	20/01/2021	200,00	19/11/2019	428	0	428
FIMAS S.R.L.	00311560692	2019-FTCEL-0000644	19/09/2019	282,13	20/09/2019	0125394/19	289	20/01/2021	31,25	19/11/2019	428	0	428
ROVI BIOTECH	08891280961	4333	20/09/2019	92,40	24/09/2019	0126649/19	3071	25/03/2021	84,00	23/11/2019	488	0	488
DIATECH LAB LINE SRL	02047250424	461/PA	25/09/2019	2.928,00	30/09/2019	0129615/19	655	27/01/2021	2.400,00	29/11/2019	425	0	425
MEDICAIR SUD SRL	07249130969	V528472	30/09/2019	8.037,79	01/10/2019	0130281/19	1183	04/02/2021	49,36	30/11/2019	432	0	432
BIOMERIEUX ITALIA SPA	01696821006	1020374037	30/09/2019	13.725,00	02/10/2019	0131088/19	285	20/01/2021	11.250,00	01/12/2019	416	0	416
SIEMENS HEALTHCARE S.R.L.	12268050155	9590004087	30/09/2019	43.751,87	02/10/2019	0131104/19	2665	19/03/2021	35.862,19	01/12/2019	474	0	474
ROVI BIOTECH	08891280961	4440	01/10/2019	841,50	04/10/2019	0132704/19	3071	25/03/2021	765,00	03/12/2019	478	0	478
VITALAIRE ITALIA SPA	02061610792	1920026402	30/09/2019	2.396,99	06/10/2019	0133212/19	1190	04/02/2021	2.304,80	05/12/2019	427	0	427

Ragione Sociale Forn	Partita Iva Forn	Numero Doc	Data Doc	Importo registrazione	Data Prot	Numero Prot	Num. mandato	Data trasmis. pagamento	Importo scadenza	Data Scadenza	gg netti	gg Blocco	gg totali
VITALAIRE ITALIA SPA	02061610792	1920026403	30/09/2019	57,08	06/10/2019	0133095/19	1190	04/02/2021	54,88	05/12/2019	427	0	427
VITALAIRE ITALIA SPA	02061610792	1920026432	30/09/2019	177,01	06/10/2019	0133186/19	1190	04/02/2021	170,20	05/12/2019	427	0	427
VITALAIRE ITALIA SPA	02061610792	1920026433	30/09/2019	690,64	06/10/2019	0133183/19	1190	04/02/2021	66,40	05/12/2019	427	0	427
VITALAIRE ITALIA SPA	02061610792	1920026435	30/09/2019	285,13	06/10/2019	0133301/19	1190	04/02/2021	27,41	05/12/2019	427	0	427
VITALAIRE ITALIA SPA	02061610792	1920026437	30/09/2019	281,30	06/10/2019	0133250/19	1190	04/02/2021	270,48	05/12/2019	427	0	427
VITALAIRE ITALIA SPA	02061610792	1920026438	30/09/2019	1.533,27	06/10/2019	0133252/19	1190	04/02/2021	1.474,30	05/12/2019	427	0	427
VITALAIRE ITALIA SPA	02061610792	1920026441	30/09/2019	4.315,11	06/10/2019	0133201/19	1190	04/02/2021	1.923,20	05/12/2019	427	0	427
VITALAIRE ITALIA SPA	02061610792	1920026784	30/09/2019	334,88	06/10/2019	0133060/19	1190	04/02/2021	322,00	05/12/2019	427	0	427
VITALAIRE ITALIA SPA	02061610792	1920026883	30/09/2019	2.069,08	06/10/2019	0133160/19	1190	04/02/2021	1.989,50	05/12/2019	427	0	427
VITALAIRE ITALIA SPA	02061610792	1920026891	30/09/2019	428,65	06/10/2019	0133317/19	1190	04/02/2021	412,16	05/12/2019	427	0	427
VITALAIRE ITALIA SPA	02061610792	1920027127	30/09/2019	7,13	06/10/2019	0133151/19	1190	04/02/2021	6,86	05/12/2019	427	0	427
VITALAIRE ITALIA SPA	02061610792	1920027128	30/09/2019	642,30	06/10/2019	0133155/19	1190	04/02/2021	617,60	05/12/2019	427	0	427
VITALAIRE ITALIA SPA	02061610792	1920027129	30/09/2019	220,06	06/10/2019	0133295/19	1190	04/02/2021	211,60	05/12/2019	427	0	427
CASA DI CURA MEDAGLIA D'ORO DE	00117030684	71/E	01/10/2019	137.473,34	02/10/2019	0131237/19	298	21/01/2021	16.570,90	01/12/2019	417	0	417
CASA DI CURA MEDAGLIA D'ORO DE	00117030684	71/E	01/10/2019	137.473,34	02/10/2019	0131237/19	298	21/01/2021	6.017,09	01/12/2019	417	0	417
CASA DI CURA MEDAGLIA D'ORO DE	00117030684	73/E	01/10/2019	2.871,00	02/10/2019	0131257/19	298	21/01/2021	354,55	01/12/2019	417	0	417
CASA DI CURA MEDAGLIA D'ORO DE	00117030684	73/E	01/10/2019	2.871,00	02/10/2019	0131257/19	298	21/01/2021	117,18	01/12/2019	417	0	417
CELIAFOOD SRLS	02060840689	107/01	30/09/2019	13.883,71	08/10/2019	0134369/19	2325	08/03/2021	59,68	07/12/2019	457	0	457
DE FELICE & MORSELLA S.R.L.	00243130689	24/PA	07/10/2019	88,05	08/10/2019	0134344/19	118	18/01/2021	46,50	07/12/2019	408	0	408
DE FELICE & MORSELLA S.R.L.	00243130689	25/PA	07/10/2019	75,00	08/10/2019	0134314/19	118	18/01/2021	46,15	07/12/2019	408	0	408
CASA DI CURA MEDAGLIA D'ORO DE	00117030684	76/E	01/10/2019	63.250,00	07/10/2019	0133883/19	298	21/01/2021	6.424,45	06/12/2019	412	0	412
CASA DI CURA MEDAGLIA D'ORO DE	00117030684	76/E	01/10/2019	63.250,00	07/10/2019	0133883/19	298	21/01/2021	3.968,04	06/12/2019	412	0	412
MEDICAIR SUD SRL	07249130969	O408556	30/09/2019	299,66	08/10/2019	0134351/19	1274	09/02/2021	28,82	07/12/2019	430	0	430
MEDICAIR SUD SRL	07249130969	O408555	30/09/2019	152,02	08/10/2019	0134428/19	1274	09/02/2021	14,62	07/12/2019	430	0	430
MEDICAIR SUD SRL	07249130969	O408554	30/09/2019	332,28	08/10/2019	0134460/19	1274	09/02/2021	31,95	07/12/2019	430	0	430
MEDICAIR SUD SRL	07249130969	O408553	30/09/2019	236,13	08/10/2019	0134385/19	1274	09/02/2021	22,70	07/12/2019	430	0	430
LINDE MEDICALE S.R.L.	01550070617	19/334572	30/09/2019	133,95	08/10/2019	0134651/19	1963	01/03/2021	128,80	07/12/2019	450	0	450
SAPIO LIFE SRL	02006400960	1641050	30/09/2019	2.209,58	08/10/2019	0134641/19	2498	10/03/2021	212,46	07/12/2019	459	0	459
SAPIO LIFE SRL	02006400960	1641051	30/09/2019	719,16	08/10/2019	0134652/19	2498	10/03/2021	69,15	07/12/2019	459	0	459
SAPIO LIFE SRL	02006400960	1641052	30/09/2019	513,24	08/10/2019	0134620/19	2498	10/03/2021	49,35	07/12/2019	459	0	459
SAPIO LIFE SRL	02006400960	1641053	30/09/2019	1.121,02	08/10/2019	0134626/19	2498	10/03/2021	107,79	07/12/2019	459	0	459
SAPIO LIFE SRL	02006400960	1641054	30/09/2019	506,06	08/10/2019	0134627/19	2498	10/03/2021	48,66	07/12/2019	459	0	459
SAPIO LIFE SRL	02006400960	1641055	30/09/2019	1.079,83	08/10/2019	0134614/19	2498	10/03/2021	103,83	07/12/2019	459	0	459
SAPIO LIFE SRL	02006400960	1641056	30/09/2019	229,94	08/10/2019	0134658/19	2498	10/03/2021	22,11	07/12/2019	459	0	459
LINDE MEDICALE S.R.L.	01550070617	19/334573	30/09/2019	1.537,64	08/10/2019	0134615/19	1963	01/03/2021	1.478,50	07/12/2019	450	0	450
LINDE MEDICALE S.R.L.	01550070617	19/334574	30/09/2019	1.042,91	08/10/2019	0134644/19	1963	01/03/2021	1.002,80	07/12/2019	450	0	450
LINDE MEDICALE S.R.L.	01550070617	19/334575	30/09/2019	23.209,26	08/10/2019	0134646/19	1963	01/03/2021	22.151,61	07/12/2019	450	0	450
LINDE MEDICALE S.R.L.	01550070617	19/334576	30/09/2019	3.588,00	08/10/2019	0134631/19	1963	01/03/2021	3.450,00	07/12/2019	450	0	450
LINDE MEDICALE S.R.L.	01550070617	19/334577	30/09/2019	2.357,06	08/10/2019	0134654/19	1963	01/03/2021	2.266,40	07/12/2019	450	0	450
LINDE MEDICALE S.R.L.	01550070617	19/334578	30/09/2019	16.791,74	08/10/2019	0134628/19	1963	01/03/2021	15.815,90	07/12/2019	450	0	450
LINDE MEDICALE S.R.L.	01550070617	19/334579	30/09/2019	8.286,30	08/10/2019	0134649/19	1963	01/03/2021	7.967,60	07/12/2019	450	0	450

Ragione Sociale Forn	Partita Iva Forn	Numero Doc	Data Doc	Importo registrazione	Data Prot	Numero Prot	Num. mandato	Data trasmis. pagamento	Importo scadenza	Data Scadenza	gg netti	gg Blocco	gg totali
LINDE MEDICALE S.R.L.	01550070617	19/334580	30/09/2019	690,98	08/10/2019	0134657/19	1963	01/03/2021	664,40	07/12/2019	450	0	450
LINDE MEDICALE S.R.L.	01550070617	19/334581	30/09/2019	6.147,75	08/10/2019	0134642/19	1963	01/03/2021	5.911,30	07/12/2019	450	0	450
LINDE MEDICALE S.R.L.	01550070617	19/334582	30/09/2019	2.884,60	08/10/2019	0134633/19	1963	01/03/2021	2.773,65	07/12/2019	450	0	450
LINDE MEDICALE S.R.L.	01550070617	19/334584	30/09/2019	169,83	08/10/2019	0134645/19	2677	19/03/2021	163,30	07/12/2019	468	0	468
MEDICAIR SUD SRL	07249130969	E550001	08/10/2019	147,89	13/10/2019	0136248/19	1183	04/02/2021	142,20	12/12/2019	420	0	420
MEDICAIR SUD SRL	07249130969	E550002	08/10/2019	1.468,95	13/10/2019	0136249/19	1183	04/02/2021	1.412,45	12/12/2019	420	0	420
MEDICAIR SUD SRL	07249130969	E550003	08/10/2019	550,37	13/10/2019	0136408/19	1183	04/02/2021	529,20	12/12/2019	420	0	420
MEDICAIR SUD SRL	07249130969	E550004	08/10/2019	185,92	13/10/2019	0136089/19	1183	04/02/2021	178,77	12/12/2019	420	0	420
MEDICAIR SUD SRL	07249130969	E550005	08/10/2019	73,94	13/10/2019	0136517/19	1183	04/02/2021	71,10	12/12/2019	420	0	420
MEDICAIR SUD SRL	07249130969	E550006	08/10/2019	559,79	13/10/2019	0136076/19	1183	04/02/2021	538,26	12/12/2019	420	0	420
MEDICAIR SUD SRL	07249130969	E550007	08/10/2019	536,47	13/10/2019	0136308/19	1183	04/02/2021	515,84	12/12/2019	420	0	420
MEDICAIR SUD SRL	07249130969	E550008	08/10/2019	63,49	13/10/2019	0136375/19	1183	04/02/2021	61,05	12/12/2019	420	0	420
MEDICAIR SUD SRL	07249130969	E550009	08/10/2019	147,89	13/10/2019	0136243/19	1183	04/02/2021	142,20	12/12/2019	420	0	420
MEDICAIR SUD SRL	07249130969	E550010	08/10/2019	880,78	13/10/2019	0136117/19	1183	04/02/2021	846,90	12/12/2019	420	0	420
VIVISOL SRL	02422300968	5019137897	30/09/2019	58.784,62	10/10/2019	0135528/19	324	21/01/2021	56.202,59	09/12/2019	409	0	409
VIVISOL SRL	02422300968	5019137901	30/09/2019	1.500,26	09/10/2019	0135340/19	324	21/01/2021	1.442,56	08/12/2019	410	0	410
VIVISOL SRL	02422300968	5019137902	30/09/2019	88,19	10/10/2019	0135504/19	445	22/01/2021	8,48	09/12/2019	410	0	410
VIVISOL SRL	02422300968	5019137903	30/09/2019	3.000,52	10/10/2019	0135621/19	324	21/01/2021	2.885,12	09/12/2019	409	0	409
VIVISOL SRL	02422300968	5019137904	30/09/2019	1.167,30	09/10/2019	0135352/19	627	26/01/2021	956,80	08/12/2019	415	0	415
VIVISOL SRL	02422300968	5019137905	30/09/2019	264,58	10/10/2019	0135602/19	445	22/01/2021	25,44	09/12/2019	410	0	410
VIVISOL SRL	02422300968	5019137907	30/09/2019	291,82	10/10/2019	0135554/19	627	26/01/2021	239,20	09/12/2019	414	0	414
VIVISOL SRL	02422300968	5019137908	30/09/2019	750,13	10/10/2019	0135579/19	324	21/01/2021	721,28	09/12/2019	409	0	409
VIVISOL SRL	02422300968	5019137909	30/09/2019	750,13	09/10/2019	0135350/19	324	21/01/2021	721,28	08/12/2019	410	0	410
VIVISOL SRL	02422300968	5019137910	30/09/2019	750,13	09/10/2019	0135343/19	324	21/01/2021	721,28	08/12/2019	410	0	410
VIVISOL SRL	02422300968	5019137911	30/09/2019	1.500,26	10/10/2019	0135613/19	324	21/01/2021	1.442,56	09/12/2019	409	0	409
VIVISOL SRL	02422300968	5019137912	30/09/2019	132,29	10/10/2019	0135605/19	445	22/01/2021	12,72	09/12/2019	410	0	410
VIVISOL SRL	02422300968	5019137913	30/09/2019	3.000,52	10/10/2019	0135503/19	324	21/01/2021	2.885,12	09/12/2019	409	0	409
VIVISOL SRL	02422300968	5019137914	30/09/2019	1.500,26	10/10/2019	0135584/19	324	21/01/2021	1.442,56	09/12/2019	409	0	409
VIVISOL SRL	02422300968	5019137915	30/09/2019	9.187,88	10/10/2019	0135539/19	445	22/01/2021	883,45	09/12/2019	410	0	410
VIVISOL SRL	02422300968	5019137916	30/09/2019	71.713,87	10/10/2019	0135542/19	445	22/01/2021	5.095,64	09/12/2019	410	0	410
VIVISOL SRL	02422300968	5019137918	30/09/2019	750,13	09/10/2019	0135334/19	324	21/01/2021	721,28	08/12/2019	410	0	410
VIVISOL SRL	02422300968	5019137919	30/09/2019	750,13	10/10/2019	0135549/19	324	21/01/2021	721,28	09/12/2019	409	0	409
VIVISOL SRL	02422300968	5019137920	30/09/2019	750,13	10/10/2019	0135591/19	324	21/01/2021	721,28	09/12/2019	409	0	409
VIVISOL SRL	02422300968	5019137921	30/09/2019	1.116,30	10/10/2019	0135562/19	3316	02/04/2021	915,00	09/12/2019	480	0	480
VIVISOL SRL	02422300968	5019137922	30/09/2019	750,13	10/10/2019	0135581/19	324	21/01/2021	721,28	09/12/2019	409	0	409
VIVISOL SRL	02422300968	5019802122	30/09/2019	1.530,34	09/10/2019	0135331/19	324	21/01/2021	1.530,34	08/12/2019	410	0	410
VIVISOL SRL	02422300968	5019802126	30/09/2019	2.906,82	10/10/2019	0135588/19	324	21/01/2021	2.906,82	09/12/2019	409	0	409
VIVISOL SRL	02422300968	5019802127	30/09/2019	7.534,96	10/10/2019	0135506/19	324	21/01/2021	7.534,96	09/12/2019	409	0	409
DE FELICE & MORSELLA S.R.L.	00243130689	26/PA	08/10/2019	67,50	09/10/2019	0135133/19	118	18/01/2021	26,85	08/12/2019	407	0	407
FARMACIA DEL CUORE SAS	01844300689	76	08/10/2019	1.473,52	09/10/2019	0135070/19	2827	19/03/2021	1.207,80	08/12/2019	467	0	467
DE FELICE & MORSELLA S.R.L.	00243130689	33/PA	11/10/2019	17,50	13/10/2019	0136560/19	118	18/01/2021	16,19	12/12/2019	403	0	403
MEDTRONIC ITALIA SPA	09238800156	1025043574	15/10/2019	407,89	16/10/2019	0138684/19	426	22/01/2021	333,34	15/12/2019	404	0	404
MEDTRONIC ITALIA SPA	09238800156	1025043574	15/10/2019	407,89	16/10/2019	0138684/19	1970	01/03/2021	1,00	15/12/2019	442	0	442
MEDTRONIC ITALIA SPA	09238800156	1025043575	15/10/2019	406,67	16/10/2019	0138650/19	426	22/01/2021	333,34	15/12/2019	404	0	404
MEDTRONIC ITALIA SPA	09238800156	1025044165	15/10/2019	610,01	16/10/2019	0138654/19	426	22/01/2021	500,01	15/12/2019	404	0	404
MEDTRONIC ITALIA SPA	09238800156	1025044249	15/10/2019	406,67	16/10/2019	0138683/19	426	22/01/2021	333,34	15/12/2019	404	0	404

Ragione Sociale Forn	Partita Iva Forn	Numero Doc	Data Doc	Importo registrazione	Data Prot	Numero Prot	Num. mandato	Data trasmis. pagamento	Importo scadenza	Data Scadenza	gg netti	gg Blocco	gg totali
DE FELICE & MORSELLA S.R.L.	00243130689	88/PA	18/10/2019	47,65	19/10/2019	0140086/19	118	18/01/2021	-43,97	18/12/2019	397	0	397
NIPPON GASES PHARMA S.R.L. EX	08418370964	0572079	30/09/2019	514,80	16/10/2019	0138344/19	2968	22/03/2021	495,00	15/12/2019	463	0	463
NIPPON GASES PHARMA S.R.L. EX	08418370964	0572080	30/09/2019	509,08	16/10/2019	0138484/19	2968	22/03/2021	489,50	15/12/2019	463	0	463
ROVI BIOTECH	08891280961	4898	23/10/2019	841,50	24/10/2019	0142864/19	3071	25/03/2021	765,00	23/12/2019	458	0	458
VIVISOL SRL	02422300968	5019137906	30/09/2019	750,13	25/10/2019	0143335/19	324	21/01/2021	721,28	24/12/2019	394	0	394
ROVI BIOTECH	08891280961	4988	29/10/2019	897,60	31/10/2019	0146200/19	3071	25/03/2021	816,00	30/12/2019	451	0	451
CASA DI CURA MEDAGLIA D'ORO DE	00117030684	77/E	04/11/2019	143.338,46	04/11/2019	0147216/19	298	21/01/2021	20.306,37	03/01/2020	384	0	384
CASA DI CURA MEDAGLIA D'ORO DE	00117030684	77/E	04/11/2019	143.338,46	04/11/2019	0147216/19	298	21/01/2021	7.100,65	03/01/2020	384	0	384
ROVI BIOTECH	08891280961	5038	04/11/2019	92,40	05/11/2019	0148051/19	3071	25/03/2021	84,00	04/01/2020	446	0	446
CASA DI CURA MEDAGLIA D'ORO DE	00117030684	78/E	04/11/2019	64.745,00	05/11/2019	0147774/19	298	21/01/2021	7.630,03	04/01/2020	383	0	383
CASA DI CURA MEDAGLIA D'ORO DE	00117030684	78/E	04/11/2019	64.745,00	05/11/2019	0147774/19	298	21/01/2021	4.749,53	04/01/2020	383	0	383
CASA DI CURA MEDAGLIA D'ORO DE	00117030684	79/E	04/11/2019	2.281,49	05/11/2019	0147787/19	298	21/01/2021	421,04	04/01/2020	383	0	383
CASA DI CURA MEDAGLIA D'ORO DE	00117030684	79/E	04/11/2019	2.281,49	05/11/2019	0147787/19	298	21/01/2021	15,20	04/01/2020	383	0	383
ROVI BIOTECH	08891280961	5156	08/11/2019	841,50	09/11/2019	0150700/19	3071	25/03/2021	765,00	08/01/2020	442	0	442
CELIAFOOD SRLS	02060840689	119/01	31/10/2019	15.556,62	09/11/2019	0150626/19	2325	08/03/2021	63,96	08/01/2020	425	0	425
LINDE MEDICALE S.R.L.	01550070617	19/338556	31/10/2019	2.466,36	09/11/2019	0150548/19	1963	01/03/2021	2.201,00	08/01/2020	418	0	418
LINDE MEDICALE S.R.L.	01550070617	19/338557	31/10/2019	148,30	09/11/2019	0150627/19	1963	01/03/2021	142,60	08/01/2020	418	0	418
LINDE MEDICALE S.R.L.	01550070617	19/338558	31/10/2019	290,16	09/11/2019	0150649/19	1963	01/03/2021	279,00	08/01/2020	418	0	418
LINDE MEDICALE S.R.L.	01550070617	19/338559	31/10/2019	1.215,55	09/11/2019	0150602/19	1963	01/03/2021	827,80	08/01/2020	418	0	418
LINDE MEDICALE S.R.L.	01550070617	19/338560	31/10/2019	220,90	09/11/2019	0150633/19	1963	01/03/2021	212,40	08/01/2020	418	0	418
LINDE MEDICALE S.R.L.	01550070617	19/338561	31/10/2019	51,58	09/11/2019	0150551/19	1963	01/03/2021	49,60	08/01/2020	418	0	418
LINDE MEDICALE S.R.L.	01550070617	19/338562	31/10/2019	567,42	09/11/2019	0150599/19	1963	01/03/2021	545,60	08/01/2020	418	0	418
LINDE MEDICALE S.R.L.	01550070617	19/338563	31/10/2019	290,16	09/11/2019	0150651/19	1963	01/03/2021	279,00	08/01/2020	418	0	418
MEDICAIR SUD SRL	07249130969	0409636	31/10/2019	110,59	08/11/2019	0150275/19	1274	09/02/2021	19,29	07/01/2020	399	0	399
MEDICAIR SUD SRL	07249130969	0409637	31/10/2019	280,57	08/11/2019	0150333/19	1274	09/02/2021	26,98	07/01/2020	399	0	399
MEDICAIR SUD SRL	07249130969	0409638	31/10/2019	100,30	08/11/2019	0150164/19	1274	09/02/2021	9,64	07/01/2020	399	0	399
MEDICAIR SUD SRL	07249130969	0409639	31/10/2019	364,71	08/11/2019	0150214/19	1274	09/02/2021	35,07	07/01/2020	399	0	399
SAPIO LIFE SRL	02006400960	1648150	31/10/2019	2.283,24	08/11/2019	0150142/19	2498	10/03/2021	219,54	07/01/2020	428	0	428
SAPIO LIFE SRL	02006400960	1648151	31/10/2019	743,13	08/11/2019	0150292/19	2498	10/03/2021	71,45	07/01/2020	428	0	428
SAPIO LIFE SRL	02006400960	1648152	31/10/2019	530,35	08/11/2019	0150283/19	2498	10/03/2021	50,99	07/01/2020	428	0	428
SAPIO LIFE SRL	02006400960	1648153	31/10/2019	1.158,38	08/11/2019	0150129/19	2498	10/03/2021	111,38	07/01/2020	428	0	428
SAPIO LIFE SRL	02006400960	1648154	31/10/2019	522,93	08/11/2019	0150251/19	2498	10/03/2021	50,28	07/01/2020	428	0	428
SAPIO LIFE SRL	02006400960	1648155	31/10/2019	1.115,83	08/11/2019	0150116/19	2498	10/03/2021	107,29	07/01/2020	428	0	428
SAPIO LIFE SRL	02006400960	1648156	31/10/2019	237,61	08/11/2019	0150325/19	2498	10/03/2021	22,85	07/01/2020	428	0	428
F.Z.FARMA SNC DI ZAINO E&C	01886180684	18 / PA	31/10/2019	870,19	08/11/2019	0150173/19	106	18/01/2021	11,45	07/01/2020	377	0	377
FIMAS S.R.L.	00311560692	2019-FTCEL-0000748	07/11/2019	533,75	08/11/2019	0150260/19	286	20/01/2021	375,00	07/01/2020	379	0	379
FIMAS S.R.L.	00311560692	2019-FTCEL-0000748	07/11/2019	533,75	08/11/2019	0150260/19	286	20/01/2021	62,50	07/01/2020	379	0	379
VIVISOL SRL	02422300968	5019142545	31/10/2019	1.153,51	11/11/2019	0151395/19	3316	02/04/2021	945,50	10/01/2020	448	0	448
NIPPON GASES PHARMA S.R.L. EX	08418370964	0573500	31/10/2019	526,24	08/11/2019	0150272/19	2968	22/03/2021	506,00	07/01/2020	440	0	440
DE FELICE & MORSELLA S.R.L.	00243130689	92/PA	11/11/2019	129,04	12/11/2019	0151904/19	118	18/01/2021	-124,08	11/01/2020	373	0	373
VIVISOL SRL	02422300968	5019142540	31/10/2019	88,19	12/11/2019	0151895/19	445	22/01/2021	8,48	11/01/2020	377	0	377

Ragione Sociale Forn	Partita Iva Forn	Numero Doc	Data Doc	Importo registrazione	Data Prot	Numero Prot	Num. mandato	Data trasmis. pagamento	Importo scadenza	Data Scadenza	gg netti	gg Blocco	gg totali
VIVISOL SRL	02422300968	5019142541	31/10/2019	220,48	12/11/2019	0152071/19	445	22/01/2021	21,20	11/01/2020	377	0	377
VIVISOL SRL	02422300968	5019142542	31/10/2019	220,48	12/11/2019	0151934/19	445	22/01/2021	21,20	11/01/2020	377	0	377
VIVISOL SRL	02422300968	5019142543	31/10/2019	87.373,48	12/11/2019	0152007/19	445	22/01/2021	6.548,67	11/01/2020	377	0	377
VIVISOL SRL	02422300968	5019802322	31/10/2019	4.610,83	12/11/2019	0152039/19	324	21/01/2021	4.610,83	11/01/2020	376	0	376
VIVISOL SRL	02422300968	5019802323	31/10/2019	4.768,50	12/11/2019	0151963/19	324	21/01/2021	4.768,50	11/01/2020	376	0	376
VIVISOL SRL	02422300968	5019802327	31/10/2019	3.430,64	12/11/2019	0151901/19	324	21/01/2021	3.430,64	11/01/2020	376	0	376
VIVISOL SRL	02422300968	5019802328	31/10/2019	6.911,40	12/11/2019	0151896/19	324	21/01/2021	6.911,40	11/01/2020	376	0	376
DE FELICE & MORSELLA S.R.L.	00243130689	93/PA	12/11/2019	236,25	12/11/2019	0152246/19	118	18/01/2021	15,12	11/01/2020	373	0	373
MEDTRONIC ITALIA SPA	09238800156	1025074704	15/11/2019	406,67	19/11/2019	0155646/19	426	22/01/2021	333,34	18/01/2020	370	0	370
MEDTRONIC ITALIA SPA	09238800156	1025074703	15/11/2019	407,89	20/11/2019	0156437/19	426	22/01/2021	333,34	19/01/2020	369	0	369
MEDTRONIC ITALIA SPA	09238800156	1025074703	15/11/2019	407,89	20/11/2019	0156437/19	1970	01/03/2021	1,00	19/01/2020	407	0	407
MEDTRONIC ITALIA SPA	09238800156	1025075047	15/11/2019	610,01	20/11/2019	0156347/19	426	22/01/2021	500,01	19/01/2020	369	0	369
MEDTRONIC ITALIA SPA	09238800156	1025075380	15/11/2019	406,67	20/11/2019	0156264/19	426	22/01/2021	333,34	19/01/2020	369	0	369
ROVI BIOTECH	08891280961	5554	27/11/2019	1.683,00	28/11/2019	0165365/19	3071	25/03/2021	1.530,00	27/01/2020	423	0	423
CASA DI CURA MEDAGLIA D'ORO DE	00117030684	81/E	02/12/2019	63.940,00	03/12/2019	0167409/19	298	21/01/2021	6.334,05	01/02/2020	355	0	355
CASA DI CURA MEDAGLIA D'ORO DE	00117030684	81/E	02/12/2019	63.940,00	03/12/2019	0167409/19	298	21/01/2021	3.844,37	01/02/2020	355	0	355
CASA DI CURA MEDAGLIA D'ORO DE	00117030684	82/E	02/12/2019	3.905,29	03/12/2019	0167457/19	298	21/01/2021	513,25	01/02/2020	355	0	355
CASA DI CURA MEDAGLIA D'ORO DE	00117030684	82/E	02/12/2019	3.905,29	03/12/2019	0167457/19	298	21/01/2021	108,42	01/02/2020	355	0	355
CASA DI CURA MEDAGLIA D'ORO DE	00117030684	83/E	03/12/2019	6.926,64	03/12/2019	0167701/19	298	21/01/2021	1.039,00	01/02/2020	355	0	355
F.Z.FARMA SNC DI ZAINO E&C	01886180684	21 / PA	30/11/2019	685,08	06/12/2019	0169892/19	106	18/01/2021	12,41	04/02/2020	349	0	349
LINDE MEDICALE S.R.L.	01550070617	19/340617	07/11/2019	20,80	07/12/2019	0170159/19	2938	22/03/2021	20,00	05/02/2020	411	0	411
LINDE MEDICALE S.R.L.	01550070617	19/341969	30/11/2019	2.415,09	07/12/2019	0170144/19	1963	01/03/2021	2.157,20	05/02/2020	390	0	390
LINDE MEDICALE S.R.L.	01550070617	19/341970	30/11/2019	143,52	07/12/2019	0170139/19	1963	01/03/2021	138,00	05/02/2020	390	0	390
LINDE MEDICALE S.R.L.	01550070617	19/341971	30/11/2019	280,80	07/12/2019	0170150/19	1963	01/03/2021	270,00	05/02/2020	390	0	390
LINDE MEDICALE S.R.L.	01550070617	19/341972	30/11/2019	1.329,74	07/12/2019	0170146/19	1963	01/03/2021	948,60	05/02/2020	390	0	390
LINDE MEDICALE S.R.L.	01550070617	19/341973	30/11/2019	243,36	07/12/2019	0170151/19	1963	01/03/2021	234,00	05/02/2020	390	0	390
LINDE MEDICALE S.R.L.	01550070617	19/341974	30/11/2019	49,92	07/12/2019	0170142/19	1963	01/03/2021	48,00	05/02/2020	390	0	390
LINDE MEDICALE S.R.L.	01550070617	19/341975	30/11/2019	549,12	07/12/2019	0170153/19	1963	01/03/2021	528,00	05/02/2020	390	0	390
LINDE MEDICALE S.R.L.	01550070617	19/341976	30/11/2019	280,80	07/12/2019	0170170/19	1963	01/03/2021	270,00	05/02/2020	390	0	390
SAPIO LIFE SRL	02006400960	1652657	30/11/2019	2.209,58	06/12/2019	0169678/19	2498	10/03/2021	212,46	04/02/2020	400	0	400
SAPIO LIFE SRL	02006400960	1652658	30/11/2019	719,16	06/12/2019	0169621/19	2498	10/03/2021	69,15	04/02/2020	400	0	400
SAPIO LIFE SRL	02006400960	1652659	30/11/2019	440,54	06/12/2019	0169637/19	2498	10/03/2021	42,36	04/02/2020	400	0	400
SAPIO LIFE SRL	02006400960	1652660	30/11/2019	1.121,02	06/12/2019	0169779/19	2498	10/03/2021	107,79	04/02/2020	400	0	400
SAPIO LIFE SRL	02006400960	1652661	30/11/2019	506,06	06/12/2019	0169893/19	2498	10/03/2021	48,65	04/02/2020	400	0	400
SAPIO LIFE SRL	02006400960	1652662	30/11/2019	1.079,83	06/12/2019	0169669/19	2498	10/03/2021	103,83	04/02/2020	400	0	400
SAPIO LIFE SRL	02006400960	1652663	30/11/2019	229,94	06/12/2019	0169791/19	2498	10/03/2021	22,11	04/02/2020	400	0	400
MEDICAIR SUD SRL	07249130969	O410290	30/11/2019	152,01	10/12/2019	0171466/19	1274	09/02/2021	14,62	08/02/2020	367	0	367
MEDICAIR SUD SRL	07249130969	O410289	30/11/2019	225,83	10/12/2019	0171434/19	1274	09/02/2021	21,71	08/02/2020	367	0	367
CELIAFOOD SRLS	02060840689	130\01	30/11/2019	16.506,68	10/12/2019	0171637/19	2325	08/03/2021	24,80	08/02/2020	394	0	394
MEDICAIR SUD SRL	07249130969	O410288	30/11/2019	172,61	11/12/2019	0172118/19	1274	09/02/2021	16,60	09/02/2020	366	0	366
MEDICAIR SUD SRL	07249130969	O410291	30/11/2019	299,67	11/12/2019	0172088/19	1274	09/02/2021	28,82	09/02/2020	366	0	366

Ragione Sociale Forn	Partita Iva Forn	Numero Doc	Data Doc	Importo registrazione	Data Prot	Numero Prot	Num. mandato	Data trasmis. pagamento	Importo scadenza	Data Scadenza	gg netti	gg Blocco	gg totali
ROVI BIOTECH	08891280961	5754	10/12/2019	46,20	12/12/2019	0172856/19	3071	25/03/2021	42,00	10/02/2020	409	0	409
ROVI BIOTECH	08891280961	5752	10/12/2019	504,90	12/12/2019	0173191/19	3071	25/03/2021	459,00	10/02/2020	409	0	409
VIVISOL SRL	02422300968	5019147309	30/11/2019	44,10	12/12/2019	0172838/19	445	22/01/2021	4,24	10/02/2020	347	0	347
VIVISOL SRL	02422300968	5019147310	30/11/2019	176,38	12/12/2019	0173197/19	445	22/01/2021	16,96	10/02/2020	347	0	347
VIVISOL SRL	02422300968	5019147311	30/11/2019	88,19	12/12/2019	0172888/19	445	22/01/2021	8,48	10/02/2020	347	0	347
VIVISOL SRL	02422300968	5019147312	30/11/2019	79.802,47	12/12/2019	0172853/19	445	22/01/2021	5.880,19	10/02/2020	347	0	347
VIVISOL SRL	02422300968	5019147314	30/11/2019	1.116,30	12/12/2019	0172753/19	3316	02/04/2021	915,00	10/02/2020	417	0	417
VIVISOL SRL	02422300968	5019802591	30/11/2019	3.049,68	12/12/2019	0172845/19	324	21/01/2021	3.049,68	10/02/2020	346	0	346
VIVISOL SRL	02422300968	5019802592	30/11/2019	7.054,26	12/12/2019	0172912/19	324	21/01/2021	7.054,26	10/02/2020	346	0	346
VIVISOL SRL	02422300968	5019802627	30/11/2019	920,28	12/12/2019	0172895/19	324	21/01/2021	920,28	10/02/2020	346	0	346
MEDTRONIC ITALIA SPA	09238800156	1025103196	16/12/2019	610,01	17/12/2019	0175473/19	426	22/01/2021	500,01	15/02/2020	342	0	342
MEDTRONIC ITALIA SPA	09238800156	1025103304	16/12/2019	407,89	17/12/2019	0175474/19	426	22/01/2021	333,34	15/02/2020	342	0	342
MEDTRONIC ITALIA SPA	09238800156	1025103304	16/12/2019	407,89	17/12/2019	0175474/19	1970	01/03/2021	1,00	15/02/2020	380	0	380
MEDTRONIC ITALIA SPA	09238800156	1025103305	16/12/2019	406,67	17/12/2019	0175476/19	426	22/01/2021	333,34	15/02/2020	342	0	342
MEDTRONIC ITALIA SPA	09238800156	1025103673	16/12/2019	406,67	17/12/2019	0175370/19	426	22/01/2021	333,34	15/02/2020	342	0	342
SMITH & NEPHEW S.R.L.	00953780962	931554717	12/12/2019	1.179,85	17/12/2019	0175378/19	3357	02/04/2021	1.131,75	15/02/2020	412	0	412
ROCHE DIAGNOSTICS S.P.A.	10181220152	9579336718	13/12/2019	91,50	21/12/2019	0178125/19	946	29/01/2021	75,00	19/02/2020	345	0	345
ROCHE DIAGNOSTICS S.P.A.	10181220152	9579336719	13/12/2019	91,50	21/12/2019	0178097/19	946	29/01/2021	75,00	19/02/2020	345	0	345
ROCHE DIAGNOSTICS S.P.A.	10181220152	9579336720	13/12/2019	91,50	21/12/2019	0178077/19	946	29/01/2021	75,00	19/02/2020	345	0	345
ROCHE DIAGNOSTICS S.P.A.	10181220152	9579336721	13/12/2019	5.124,00	21/12/2019	0178257/19	447	22/01/2021	1.050,00	19/02/2020	338	0	338
ROCHE DIAGNOSTICS S.P.A.	10181220152	9579336721	13/12/2019	5.124,00	21/12/2019	0178257/19	447	22/01/2021	3.150,00	19/02/2020	338	0	338
F.Z.FARMA SNC DI ZAINO E&C	01886180684	22 / PA	30/12/2019	962,45	31/12/2019	0180389/19	106	18/01/2021	23,83	29/02/2020	324	0	324
DIATECH LAB LINE SRL	02047250424	643/PA	30/12/2019	2.928,00	30/12/2019	0180059/19	655	27/01/2021	2.400,00	28/02/2020	334	0	334
FIMAS S.R.L.	00311560692	2019-FTCEL-0000879	30/12/2019	282,13	31/12/2019	0180460/19	287	20/01/2021	200,00	29/02/2020	326	0	326
FIMAS S.R.L.	00311560692	2019-FTCEL-0000879	30/12/2019	282,13	31/12/2019	0180460/19	287	20/01/2021	31,25	29/02/2020	326	0	326
FIMAS S.R.L.	00311560692	2019-FTCEL-0000880	30/12/2019	282,13	31/12/2019	0180407/19	289	20/01/2021	200,00	29/02/2020	326	0	326
FIMAS S.R.L.	00311560692	2019-FTCEL-0000880	30/12/2019	282,13	31/12/2019	0180407/19	289	20/01/2021	31,25	29/02/2020	326	0	326
PROMEGA ITALIA S.R.L.	12317560154	1961005418	31/12/2019	4.629,72	01/01/2020	0000065/20	948	29/01/2021	2.174,85	01/03/2020	334	0	334
PROMEGA ITALIA S.R.L.	12317560154	1961005418	31/12/2019	4.629,72	01/01/2020	0000065/20	948	29/01/2021	1.620,00	01/03/2020	334	0	334
ROVI BIOTECH	08891280961	22	03/01/2020	92,40	04/01/2020	0000951/20	3071	25/03/2021	84,00	04/03/2020	386	0	386
ROVI BIOTECH	08891280961	34	03/01/2020	1.683,00	04/01/2020	0000962/20	3071	25/03/2021	1.530,00	04/03/2020	386	0	386
MEDICAIR SUD SRL	07249130969	E551257	31/12/2019	149,53	04/01/2020	0000901/20	1183	04/02/2021	143,78	04/03/2020	337	0	337
MEDICAIR SUD SRL	07249130969	E551258	31/12/2019	1.607,06	04/01/2020	0000853/20	1183	04/02/2021	1.545,25	04/03/2020	337	0	337
MEDICAIR SUD SRL	07249130969	E551259	31/12/2019	668,49	04/01/2020	0000892/20	1183	04/02/2021	642,78	04/03/2020	337	0	337
MEDICAIR SUD SRL	07249130969	E551260	31/12/2019	260,26	04/01/2020	0000849/20	1183	04/02/2021	250,25	04/03/2020	337	0	337
MEDICAIR SUD SRL	07249130969	E551261	31/12/2019	74,77	04/01/2020	0000832/20	1183	04/02/2021	71,89	04/03/2020	337	0	337
MEDICAIR SUD SRL	07249130969	E551262	31/12/2019	762,22	04/01/2020	0000913/20	1183	04/02/2021	732,90	04/03/2020	337	0	337
MEDICAIR SUD SRL	07249130969	E551263	31/12/2019	520,52	04/01/2020	0000863/20	1183	04/02/2021	500,50	04/03/2020	337	0	337
MEDICAIR SUD SRL	07249130969	E551264	31/12/2019	70,03	04/01/2020	0000858/20	1183	04/02/2021	67,34	04/03/2020	337	0	337
MEDICAIR SUD SRL	07249130969	E551265	31/12/2019	177,47	04/01/2020	0000831/20	1183	04/02/2021	170,64	04/03/2020	337	0	337
MEDICAIR SUD SRL	07249130969	E551266	31/12/2019	890,56	04/01/2020	0000893/20	1183	04/02/2021	856,31	04/03/2020	337	0	337
VITALAIRE ITALIA SPA	02061610792	1920036549	31/12/2019	2.268,14	04/01/2020	0000916/20	1190	04/02/2021	2.180,90	04/03/2020	337	0	337
VITALAIRE ITALIA SPA	02061610792	1920036690	31/12/2019	334,88	04/01/2020	0000952/20	1190	04/02/2021	322,00	04/03/2020	337	0	337
VITALAIRE ITALIA SPA	02061610792	1920036691	31/12/2019	65,08	04/01/2020	0000938/20	1190	04/02/2021	6,26	04/03/2020	337	0	337
VITALAIRE ITALIA SPA	02061610792	1920036692	31/12/2019	109,14	04/01/2020	0000920/20	1190	04/02/2021	10,49	04/03/2020	337	0	337
VITALAIRE ITALIA SPA	02061610792	1920036693	31/12/2019	49,42	04/01/2020	0000958/20	3078	25/03/2021	4,46	04/03/2020	386	0	386

Ragione Sociale Forn	Partita Iva Forn	Numero Doc	Data Doc	Importo registrazione	Data Prot	Numero Prot	Num. mandato	Data trasmis. pagamento	Importo scadenza	Data Scadenza	gg netti	gg Blocco	gg totali
VITALAIRE ITALIA SPA	02061610792	1920036706	31/12/2019	2.905,80	04/01/2020	0000944/20	1190	04/02/2021	558,17	04/03/2020	337	0	337
VITALAIRE ITALIA SPA	02061610792	1920036929	31/12/2019	220,06	04/01/2020	0000965/20	1190	04/02/2021	211,60	04/03/2020	337	0	337
VITALAIRE ITALIA SPA	02061610792	1920037199	31/12/2019	2.262,83	04/01/2020	0000973/20	1190	04/02/2021	2.175,80	04/03/2020	337	0	337
VITALAIRE ITALIA SPA	02061610792	1920037323	31/12/2019	2.774,20	04/01/2020	0000957/20	1190	04/02/2021	2.667,50	04/03/2020	337	0	337
VITALAIRE ITALIA SPA	02061610792	1920037325	31/12/2019	93,77	04/01/2020	0000950/20	1190	04/02/2021	90,16	04/03/2020	337	0	337
VITALAIRE ITALIA SPA	02061610792	1920037334	31/12/2019	177,01	04/01/2020	0000947/20	1190	04/02/2021	170,20	04/03/2020	337	0	337
VITALAIRE ITALIA SPA	02061610792	1920037335	31/12/2019	775,90	04/01/2020	0000963/20	1190	04/02/2021	74,61	04/03/2020	337	0	337
VITALAIRE ITALIA SPA	02061610792	1920037336	31/12/2019	285,13	04/01/2020	0000846/20	1190	04/02/2021	27,41	04/03/2020	337	0	337
VITALAIRE ITALIA SPA	02061610792	1920037337	31/12/2019	282,32	04/01/2020	0000934/20	1190	04/02/2021	271,46	04/03/2020	337	0	337
VITALAIRE ITALIA SPA	02061610792	1920037339	31/12/2019	2.688,50	04/01/2020	0000943/20	1190	04/02/2021	2.585,10	04/03/2020	337	0	337
VITALAIRE ITALIA SPA	02061610792	1920037528	31/12/2019	1.392,10	04/01/2020	0000819/20	1190	04/02/2021	1.338,56	04/03/2020	337	0	337
BIOMERIEUX ITALIA SPA	01696821006	1020390512	31/12/2019	13.725,00	07/01/2020	0001728/20	285	20/01/2021	11.250,00	07/03/2020	319	0	319
CASA DI CURA MEDAGLIA D'ORO DE	00117030684	85/E	31/12/2019	65.895,00	03/01/2020	0000694/20	298	21/01/2021	7.724,65	03/03/2020	324	0	324
CASA DI CURA MEDAGLIA D'ORO DE	00117030684	85/E	31/12/2019	65.895,00	03/01/2020	0000694/20	298	21/01/2021	5.255,48	03/03/2020	324	0	324
CASA DI CURA MEDAGLIA D'ORO DE	00117030684	86/E	31/12/2019	3.715,21	03/01/2020	0000671/20	298	21/01/2021	452,66	03/03/2020	324	0	324
CASA DI CURA MEDAGLIA D'ORO DE	00117030684	86/E	31/12/2019	3.715,21	03/01/2020	0000671/20	298	21/01/2021	279,17	03/03/2020	324	0	324
MEDICAIR SUD SRL	07249130969	O411188	31/12/2019	237,65	08/01/2020	0002414/20	1274	09/02/2021	22,86	08/03/2020	338	0	338
MEDICAIR SUD SRL	07249130969	O411189	31/12/2019	280,57	08/01/2020	0002459/20	1274	09/02/2021	26,98	08/03/2020	338	0	338
MEDICAIR SUD SRL	07249130969	O411190	31/12/2019	153,54	08/01/2020	0002389/20	1274	09/02/2021	14,76	08/03/2020	338	0	338
MEDICAIR SUD SRL	07249130969	O411191	31/12/2019	364,71	08/01/2020	0002407/20	1274	09/02/2021	35,07	08/03/2020	338	0	338
LINDE MEDICALE S.R.L.	01550070617	19/345374	31/12/2019	133,95	09/01/2020	0003281/20	1963	01/03/2021	128,80	09/03/2020	357	0	357
LINDE MEDICALE S.R.L.	01550070617	19/345375	31/12/2019	1.483,04	09/01/2020	0003212/20	1963	01/03/2021	1.426,00	09/03/2020	357	0	357
LINDE MEDICALE S.R.L.	01550070617	19/345376	31/12/2019	1.042,91	09/01/2020	0003203/20	1963	01/03/2021	1.002,80	09/03/2020	357	0	357
LINDE MEDICALE S.R.L.	01550070617	19/345377	31/12/2019	23.282,01	09/01/2020	0003284/20	1963	01/03/2021	22.216,06	09/03/2020	357	0	357
LINDE MEDICALE S.R.L.	01550070617	19/345378	31/12/2019	3.592,78	09/01/2020	0003304/20	1963	01/03/2021	3.454,60	09/03/2020	357	0	357
LINDE MEDICALE S.R.L.	01550070617	19/345379	31/12/2019	2.388,05	09/01/2020	0003220/20	1963	01/03/2021	2.296,20	09/03/2020	357	0	357
LINDE MEDICALE S.R.L.	01550070617	19/345380	31/12/2019	18.934,14	09/01/2020	0003266/20	1963	01/03/2021	17.864,90	09/03/2020	357	0	357
LINDE MEDICALE S.R.L.	01550070617	19/345381	31/12/2019	9.378,04	09/01/2020	0003235/20	1963	01/03/2021	9.017,35	09/03/2020	357	0	357
LINDE MEDICALE S.R.L.	01550070617	19/345382	31/12/2019	692,64	09/01/2020	0003237/20	1963	01/03/2021	666,00	09/03/2020	357	0	357
LINDE MEDICALE S.R.L.	01550070617	19/345383	31/12/2019	6.729,01	09/01/2020	0003157/20	1963	01/03/2021	6.470,20	09/03/2020	357	0	357
LINDE MEDICALE S.R.L.	01550070617	19/345384	31/12/2019	2.958,38	09/01/2020	0003313/20	1963	01/03/2021	2.844,60	09/03/2020	357	0	357
SAPIO LIFE SRL	02006400960	1655444	31/12/2019	2.350,84	09/01/2020	0003145/20	2498	10/03/2021	226,04	09/03/2020	366	0	366
SAPIO LIFE SRL	02006400960	1655445	31/12/2019	779,89	09/01/2020	0003151/20	2498	10/03/2021	74,99	09/03/2020	366	0	366
SAPIO LIFE SRL	02006400960	1655446	31/12/2019	455,23	09/01/2020	0003292/20	2498	10/03/2021	43,77	09/03/2020	366	0	366
SAPIO LIFE SRL	02006400960	1655447	31/12/2019	1.158,38	09/01/2020	0003232/20	2498	10/03/2021	111,38	09/03/2020	366	0	366
SAPIO LIFE SRL	02006400960	1655448	31/12/2019	522,93	09/01/2020	0003149/20	2498	10/03/2021	50,28	09/03/2020	366	0	366
SAPIO LIFE SRL	02006400960	1655449	31/12/2019	1.115,83	09/01/2020	0003173/20	2498	10/03/2021	107,29	09/03/2020	366	0	366
SAPIO LIFE SRL	02006400960	1655450	31/12/2019	237,61	09/01/2020	0003230/20	2498	10/03/2021	22,85	09/03/2020	366	0	366
CELIAFOOD SRLS	02060840689	141\01	31/12/2019	16.107,65	10/01/2020	0004096/20	2325	08/03/2021	26,51	10/03/2020	363	0	363
VIVISOL SRL	02422300968	5019152217	31/12/2019	57.894,94	11/01/2020	0004383/20	324	21/01/2021	55.347,13	11/03/2020	316	0	316
VIVISOL SRL	02422300968	5019152221	31/12/2019	1.500,26	11/01/2020	0004461/20	324	21/01/2021	1.442,56	11/03/2020	316	0	316
VIVISOL SRL	02422300968	5019152222	31/12/2019	44,10	11/01/2020	0004354/20	445	22/01/2021	4,24	11/03/2020	317	0	317

Ragione Sociale Forn	Partita Iva Forn	Numero Doc	Data Doc	Importo registrazione	Data Prot	Numero Prot	Num. mandato	Data trasmis. pagamento	Importo scadenza	Data Scadenza	gg netti	gg Blocco	gg totali
VIVISOL SRL	02422300968	5019152223	31/12/2019	3.000,52	11/01/2020	0004411/20	324	21/01/2021	2.885,12	11/03/2020	316	0	316
VIVISOL SRL	02422300968	5019152224	31/12/2019	1.167,30	11/01/2020	0004435/20	627	26/01/2021	956,80	11/03/2020	321	0	321
VIVISOL SRL	02422300968	5019152225	31/12/2019	176,38	11/01/2020	0004470/20	445	22/01/2021	16,96	11/03/2020	317	0	317
VIVISOL SRL	02422300968	5019152226	31/12/2019	750,13	11/01/2020	0004419/20	324	21/01/2021	721,28	11/03/2020	316	0	316
VIVISOL SRL	02422300968	5019152227	31/12/2019	291,82	11/01/2020	0004367/20	627	26/01/2021	239,20	11/03/2020	321	0	321
VIVISOL SRL	02422300968	5019152228	31/12/2019	750,13	11/01/2020	0004362/20	324	21/01/2021	721,28	11/03/2020	316	0	316
VIVISOL SRL	02422300968	5019152229	31/12/2019	750,13	11/01/2020	0004486/20	324	21/01/2021	721,28	11/03/2020	316	0	316
VIVISOL SRL	02422300968	5019152230	31/12/2019	750,13	11/01/2020	0004414/20	324	21/01/2021	721,28	11/03/2020	316	0	316
VIVISOL SRL	02422300968	5019152231	31/12/2019	1.500,26	11/01/2020	0004516/20	324	21/01/2021	1.442,56	11/03/2020	316	0	316
VIVISOL SRL	02422300968	5019152232	31/12/2019	176,38	11/01/2020	0004509/20	445	22/01/2021	16,96	11/03/2020	317	0	317
VIVISOL SRL	02422300968	5019152233	31/12/2019	3.000,52	11/01/2020	0004402/20	324	21/01/2021	2.885,12	11/03/2020	316	0	316
VIVISOL SRL	02422300968	5019152234	31/12/2019	1.500,26	11/01/2020	0004349/20	324	21/01/2021	1.442,56	11/03/2020	316	0	316
VIVISOL SRL	02422300968	5019152235	31/12/2019	6.233,01	11/01/2020	0004429/20	445	22/01/2021	599,33	11/03/2020	317	0	317
VIVISOL SRL	02422300968	5019152236	31/12/2019	79.020,30	11/01/2020	0004494/20	445	22/01/2021	5.728,84	11/03/2020	317	0	317
VIVISOL SRL	02422300968	5019152238	31/12/2019	750,13	11/01/2020	0004515/20	324	21/01/2021	721,28	11/03/2020	316	0	316
VIVISOL SRL	02422300968	5019152239	31/12/2019	750,13	11/01/2020	0004446/20	324	21/01/2021	721,28	11/03/2020	316	0	316
VIVISOL SRL	02422300968	5019152240	31/12/2019	750,13	11/01/2020	0004400/20	324	21/01/2021	721,28	11/03/2020	316	0	316
VIVISOL SRL	02422300968	5019152242	31/12/2019	750,13	11/01/2020	0004483/20	324	21/01/2021	721,28	11/03/2020	316	0	316
VIVISOL SRL	02422300968	5019152243	31/12/2019	85,64	11/01/2020	0004344/20	627	26/01/2021	70,20	11/03/2020	321	0	321
VIVISOL SRL	02422300968	5019802768	31/12/2019	2.316,07	11/01/2020	0004472/20	324	21/01/2021	2.316,07	11/03/2020	316	0	316
VIVISOL SRL	02422300968	5019802773	31/12/2019	3.097,30	11/01/2020	0004376/20	324	21/01/2021	3.097,30	11/03/2020	316	0	316
VIVISOL SRL	02422300968	5019802774	31/12/2019	7.240,24	11/01/2020	0004519/20	324	21/01/2021	7.240,24	11/03/2020	316	0	316
SANACILIA SRL	05639141000	2229	31/12/2019	174,93	10/01/2020	0003987/20	1193	04/02/2021	168,20	10/03/2020	331	0	331
VILLA SERENA DR.L.PETRUZZI S.R	01220790685	VA-13	11/01/2020	229.668,56	14/01/2020	0005857/20	1814	25/02/2021	79.873,08	14/03/2020	348	0	348
SANOFI S.P.A.	00832400154	03004915	16/01/2020	3.843,95	17/01/2020	0008145/20	1259	09/02/2021	3.494,50	17/03/2020	19	310	329
ROVI BIOTECH	08891280961	290	17/01/2020	92,40	20/01/2020	0009199/20	3071	25/03/2021	84,00	20/03/2020	370	0	370
LINDE MEDICALE S.R.L.	01550070617	19/344500	31/12/2019	5.454,55	21/01/2020	0010124/20	1894	01/03/2021	389,04	21/03/2020	345	0	345
FIMAS S.R.L.	00311560692	2020-FTCEL-0000023	21/01/2020	1.630,46	23/01/2020	0011626/20	3060	25/03/2021	-1.336,44	23/03/2020	367	0	367
FARMACIA DEL CUORE SAS	01844300689	1	24/01/2020	1.473,52	24/01/2020	0012369/20	2827	19/03/2021	-1.207,80	24/03/2020	360	0	360
FARMACIA DEL CUORE SAS	01844300689	6	24/01/2020	1.457,70	24/01/2020	0012384/20	2827	19/03/2021	1.194,84	24/03/2020	360	0	360
ROVI BIOTECH	08891280961	364	23/01/2020	1.402,50	24/01/2020	0012415/20	3071	25/03/2021	1.275,00	24/03/2020	366	0	366
IMMUCOR ITALIA S.P.A.	09412650153	350_460_20000524	27/01/2020	5.490,00	28/01/2020	0013672/20	1189	04/02/2021	4.500,00	28/03/2020	313	0	313
IMMUCOR ITALIA S.P.A.	09412650153	350_460_20000525	27/01/2020	610,00	28/01/2020	0013664/20	1188	04/02/2021	500,00	28/03/2020	313	0	313
VIVISOL SRL	02422300968	5020100392	24/01/2020	20.712,40	29/01/2020	0014683/20	445	22/01/2021	19.915,77	29/03/2020	299	0	299
VIVISOL SRL	02422300968	5020100393	24/01/2020	16.346,47	29/01/2020	0014691/20	443	22/01/2021	15.717,76	29/03/2020	299	0	299
VIVISOL SRL	02422300968	5020100394	24/01/2020	16.159,59	29/01/2020	0014606/20	443	22/01/2021	15.538,07	29/03/2020	299	0	299
VIVISOL SRL	02422300968	5020100395	24/01/2020	5.815,28	29/01/2020	0014628/20	443	22/01/2021	5.591,62	29/03/2020	299	0	299
VIVISOL SRL	02422300968	5020100396	24/01/2020	6.636,96	29/01/2020	0014597/20	443	22/01/2021	6.381,69	29/03/2020	299	0	299
VIVISOL SRL	02422300968	5020100397	24/01/2020	18.841,36	29/01/2020	0014652/20	443	22/01/2021	18.116,69	29/03/2020	299	0	299
VIVISOL SRL	02422300968	5020100398	24/01/2020	7.998,49	29/01/2020	0014690/20	443	22/01/2021	7.690,86	29/03/2020	299	0	299
VIVISOL SRL	02422300968	5020100399	24/01/2020	12.540,70	29/01/2020	0014565/20	443	22/01/2021	12.058,37	29/03/2020	299	0	299
VIVISOL SRL	02422300968	5020100400	24/01/2020	2.504,73	29/01/2020	0014568/20	443	22/01/2021	2.408,39	29/03/2020	299	0	299
VIVISOL SRL	02422300968	5020100401	24/01/2020	10.386,30	29/01/2020	0014598/20	443	22/01/2021	9.986,83	29/03/2020	299	0	299
VIVISOL SRL	02422300968	5020100402	24/01/2020	862,19	29/01/2020	0014623/20	443	22/01/2021	829,03	29/03/2020	299	0	299
VIVISOL SRL	02422300968	5020800029	24/01/2020	2.926,77	29/01/2020	0014610/20	443	22/01/2021	2.924,83	29/03/2020	299	0	299
VIVISOL SRL	02422300968	5020800030	24/01/2020	1.726,17	29/01/2020	0014643/20	443	22/01/2021	1.725,40	29/03/2020	299	0	299

Ragione Sociale Forn	Partita Iva Forn	Numero Doc	Data Doc	Importo registrazione	Data Prot	Numero Prot	Num. mandato	Data trasmis. pagamento	Importo scadenza	Data Scadenza	gg netti	gg Blocco	gg totali
VIVISOL SRL	02422300968	5020800031	24/01/2020	64,15	29/01/2020	0014585/20	443	22/01/2021	64,15	29/03/2020	299	0	299
VIVISOL SRL	02422300968	5020800032	24/01/2020	8.100,33	29/01/2020	0014677/20	443	22/01/2021	8.100,33	29/03/2020	299	0	299
VIVISOL SRL	02422300968	5020800033	24/01/2020	5.251,30	29/01/2020	0014621/20	443	22/01/2021	5.251,30	29/03/2020	299	0	299
VIVISOL SRL	02422300968	5020800034	24/01/2020	16,79	29/01/2020	0014641/20	443	22/01/2021	16,79	29/03/2020	299	0	299
VIVISOL SRL	02422300968	5020800035	24/01/2020	2.275,69	29/01/2020	0014600/20	443	22/01/2021	2.275,69	29/03/2020	299	0	299
VIVISOL SRL	02422300968	5020800036	24/01/2020	211,86	29/01/2020	0014656/20	443	22/01/2021	211,86	29/03/2020	299	0	299
VIVISOL SRL	02422300968	5020800037	24/01/2020	5.118,33	29/01/2020	0014576/20	443	22/01/2021	5.118,33	29/03/2020	299	0	299
FARMACIA DEL CUORE SAS	01844300689	2	29/01/2020	1.457,70	30/01/2020	0015095/20	2827	19/03/2021	-1.194,84	30/03/2020	354	0	354
FARMACIA DEL CUORE SAS	01844300689	8	29/01/2020	1.457,70	30/01/2020	0015086/20	2827	19/03/2021	1.191,98	30/03/2020	354	0	354
ROVI BIOTECH	08891280961	499	30/01/2020	77,00	31/01/2020	0016431/20	3071	25/03/2021	70,00	31/03/2020	359	0	359
ROVI BIOTECH	08891280961	500	30/01/2020	71,94	01/02/2020	0016564/20	3071	25/03/2021	65,40	01/04/2020	358	0	358
ABBOTT S.R.L.	00076670595	S20F003550	30/01/2020	4.603,44	04/02/2020	0017476/20	953	29/01/2021	2.386,65	04/04/2020	300	0	300
ABBOTT S.R.L.	00076670595	S20F003550	30/01/2020	4.603,44	04/02/2020	0017476/20	953	29/01/2021	1.386,66	04/04/2020	300	0	300
ABBOTT S.R.L.	00076670595	S20F003551	30/01/2020	40,67	04/02/2020	0017516/20	953	29/01/2021	16,67	04/04/2020	300	0	300
ABBOTT S.R.L.	00076670595	S20F003551	30/01/2020	40,67	04/02/2020	0017516/20	953	29/01/2021	16,67	04/04/2020	300	0	300
ABBOTT S.R.L.	00076670595	S20F003552	30/01/2020	2.265,11	04/02/2020	0017503/20	953	29/01/2021	1.178,33	04/04/2020	300	0	300
ABBOTT S.R.L.	00076670595	S20F003552	30/01/2020	2.265,11	04/02/2020	0017503/20	953	29/01/2021	678,32	04/04/2020	300	0	300
ABBOTT S.R.L.	00076670595	S20F003553	30/01/2020	882,46	04/02/2020	0017485/20	953	29/01/2021	28,32	04/04/2020	300	0	300
ABBOTT S.R.L.	00076670595	S20F003553	30/01/2020	882,46	04/02/2020	0017485/20	953	29/01/2021	695,01	04/04/2020	300	0	300
ABBOTT S.R.L.	00076670595	S20F003554	30/01/2020	1.423,33	04/02/2020	0017519/20	953	29/01/2021	1.166,66	04/04/2020	300	0	300
ISTITUTO ORTOPEDICO RIZZOLI IR	00302030374	10300002	20/01/2020	298,00	31/01/2020	0016449/20	1271	09/02/2021	298,00	31/03/2020	315	0	315
LIFE TECHNOLOGIES ITALIA	12792100153	5920200038	03/02/2020	3.723,16	04/02/2020	0018311/20	1203	08/02/2021	3.051,77	04/04/2020	310	0	310
GIADA PROGETTI SRL	02248420263	20-042	30/01/2020	15.006,00	01/02/2020	0016642/20	1888	01/03/2021	12.300,00	01/04/2020	334	0	334
GESTI-VAR SRL	02009600590	1	31/01/2020	4.001,00	02/02/2020	0016798/20	939	29/01/2021	600,15	02/04/2020	302	0	302
GESTI-VAR SRL	02009600590	2	31/01/2020	4.001,00	02/02/2020	0016799/20	939	29/01/2021	600,15	02/04/2020	302	0	302
SOGGIORNO MADRE CABRINI S.R.L.	00577510456	25/1	31/01/2020	7.442,00	04/02/2020	0018357/20	957	29/01/2021	1.116,30	04/04/2020	300	0	300
GESTI-VAR SRL	02009600590	3	31/01/2020	4.001,00	02/02/2020	0016796/20	939	29/01/2021	600,15	02/04/2020	302	0	302
SOGEPI S.R.L.	00351140603	8/S	31/01/2020	2.967,00	01/02/2020	0016782/20	1341	10/02/2021	445,05	01/04/2020	315	0	315
SEBIA ITALIA S.R.L.	01260340482	326/S	31/01/2020	589,66	05/02/2020	0019069/20	322	21/01/2021	483,33	05/04/2020	291	0	291
SEBIA ITALIA S.R.L.	01260340482	327/S	31/01/2020	374,85	05/02/2020	0019104/20	322	21/01/2021	307,25	05/04/2020	291	0	291
COMIFAR DISTRIBUZIONE SPA	10406510155	VW00054277	31/01/2020	221,20	06/02/2020	0019685/20	3009	24/03/2021	113,43	06/04/2020	352	0	352
MEDICAIR SUD SRL	07249130969	O400600	31/01/2020	174,13	08/02/2020	0020804/20	1274	09/02/2021	16,75	08/04/2020	307	0	307
MEDICAIR SUD SRL	07249130969	O400601	31/01/2020	270,28	08/02/2020	0020786/20	1274	09/02/2021	26,00	08/04/2020	307	0	307
MEDICAIR SUD SRL	07249130969	O400602	31/01/2020	153,54	08/02/2020	0020768/20	1274	09/02/2021	14,77	08/04/2020	307	0	307
MEDICAIR SUD SRL	07249130969	O400603	31/01/2020	301,18	08/02/2020	0020876/20	1274	09/02/2021	28,96	08/04/2020	307	0	307
COOP. LUCE SUL MARE SOC. COOP.	01231970409	2091 000203	06/02/2020	5.208,00	07/02/2020	0020504/20	2592	15/03/2021	781,20	07/04/2020	342	0	342
KOS CARE S.R.L. (EX IST. RIAB.	01148190547	60/1	31/01/2020	8.596,43	08/02/2020	0020687/20	2534	10/03/2021	1.289,46	08/04/2020	336	0	336
SAPIO LIFE SRL	02006400960	1602034	31/01/2020	2.363,84	07/02/2020	0020394/20	2498	10/03/2021	227,30	07/04/2020	337	0	337
SAPIO LIFE SRL	02006400960	1602035	31/01/2020	842,10	07/02/2020	0020345/20	2498	10/03/2021	80,97	07/04/2020	337	0	337
SAPIO LIFE SRL	02006400960	1602036	31/01/2020	455,23	07/02/2020	0020415/20	2498	10/03/2021	43,77	07/04/2020	337	0	337
SAPIO LIFE SRL	02006400960	1602037	31/01/2020	1.158,38	07/02/2020	0020470/20	2498	10/03/2021	111,38	07/04/2020	337	0	337
SAPIO LIFE SRL	02006400960	1602038	31/01/2020	522,93	07/02/2020	0020361/20	2498	10/03/2021	50,28	07/04/2020	337	0	337
SAPIO LIFE SRL	02006400960	1602039	31/01/2020	1.115,83	07/02/2020	0020405/20	2498	10/03/2021	107,30	07/04/2020	337	0	337
SAPIO LIFE SRL	02006400960	1602040	31/01/2020	237,61	07/02/2020	0020462/20	2498	10/03/2021	22,85	07/04/2020	337	0	337
CEIS DON MARIO PICCHI	02151521008	1/C	05/02/2020	4.579,01	07/02/2020	0020402/20	938	29/01/2021	686,85	07/04/2020	297	0	297
LIFE TECHNOLOGIES ITALIA	12792100153	5920020017	06/02/2020	10.634,98	08/02/2020	0020817/20	1203	08/02/2021	8.717,20	08/04/2020	306	0	306

Ragione Sociale Forn	Partita Iva Forn	Numero Doc	Data Doc	Importo registrazione	Data Prot	Numero Prot	Num. mandato	Data trasmis. pagamento	Importo scadenza	Data Scadenza	gg netti	gg Blocco	gg totali
LIFE TECHNOLOGIES ITALIA	12792100153	5920200041	06/02/2020	10.634,98	08/02/2020	0020790/20	2506	10/03/2021	8.717,20	08/04/2020	336	0	336
ALTERNATIVA AL GRANO DI ZAPPAC	01972620692	4/PA	31/01/2020	2.371,80	10/02/2020	0021329/20	114	18/01/2021	50,00	10/04/2020	283	0	283
VIVISOL SRL	02422300968	5020101769	31/01/2020	44,10	11/02/2020	0022061/20	445	22/01/2021	4,24	11/04/2020	286	0	286
VIVISOL SRL	02422300968	5020101770	31/01/2020	308,67	11/02/2020	0022037/20	445	22/01/2021	29,68	11/04/2020	286	0	286
VIVISOL SRL	02422300968	5020101771	31/01/2020	235,23	11/02/2020	0022045/20	445	22/01/2021	22,62	11/04/2020	286	0	286
VIVISOL SRL	02422300968	5020101772	31/01/2020	86.394,30	11/02/2020	0022059/20	445	22/01/2021	6.420,06	11/04/2020	286	0	286
VIVISOL SRL	02422300968	5020800053	31/01/2020	11.978,43	11/02/2020	0022103/20	324	21/01/2021	11.978,43	11/04/2020	285	0	285
VIVISOL SRL	02422300968	5020800054	31/01/2020	2.763,96	11/02/2020	0022051/20	324	21/01/2021	2.763,96	11/04/2020	285	0	285
VIVISOL SRL	02422300968	5020800055	31/01/2020	3.244,66	11/02/2020	0022066/20	324	21/01/2021	3.244,66	11/04/2020	285	0	285
VIVISOL SRL	02422300968	5020800056	31/01/2020	1.844,37	11/02/2020	0022075/20	324	21/01/2021	1.844,37	11/04/2020	285	0	285
VIVISOL SRL	02422300968	5020800057	31/01/2020	7.216,43	11/02/2020	0022013/20	324	21/01/2021	7.216,43	11/04/2020	285	0	285
VIVISOL SRL	02422300968	5020800058	31/01/2020	2.383,00	11/02/2020	0022018/20	324	21/01/2021	2.383,00	11/04/2020	285	0	285
VIVISOL SRL	02422300968	5020800059	31/01/2020	115,24	11/02/2020	0022032/20	324	21/01/2021	115,24	11/04/2020	285	0	285
VIVISOL SRL	02422300968	5020800065	31/01/2020	28,31	11/02/2020	0022104/20	324	21/01/2021	28,31	11/04/2020	285	0	285
COOPERATIVA SOC.TRAGITTI SOC.C	02128900400	52	06/02/2020	4.524,45	11/02/2020	0022055/20	1339	10/02/2021	646,35	11/04/2020	305	0	305
LINDE MEDICALE S.R.L.	01550070617	20/301534	31/01/2020	290,16	11/02/2020	0022300/20	1963	01/03/2021	279,00	11/04/2020	324	0	324
LINDE MEDICALE S.R.L.	01550070617	20/301537	31/01/2020	51,58	11/02/2020	0022344/20	1963	01/03/2021	49,60	11/04/2020	324	0	324
LINDE MEDICALE S.R.L.	01550070617	20/301539	31/01/2020	290,16	11/02/2020	0022310/20	1963	01/03/2021	279,00	11/04/2020	324	0	324
ROVI BIOTECH	08891280961	618	11/02/2020	35,97	12/02/2020	0023084/20	3071	25/03/2021	32,70	12/04/2020	347	0	347
LA GOCCIA SOC.COOP.SOCIALE	01350810543	1001	31/01/2020	16.532,15	11/02/2020	0022049/20	1228	08/02/2021	2.361,73	11/04/2020	303	0	303
ATENA SRL	02232060414	102/E	31/01/2020	40.543,40	11/02/2020	0022050/20	936	29/01/2021	6.081,51	11/04/2020	293	0	293
SERENITY HOUSE EAGLES SRL CASA	01382420410	47/E	31/01/2020	3.474,00	11/02/2020	0022065/20	1226	08/02/2021	521,10	11/04/2020	303	0	303
MEDTRONIC ITALIA SPA	09238800156	1026039233	11/02/2020	610,01	12/02/2020	0022774/20	296	20/01/2021	500,01	12/04/2020	283	0	283
MEDTRONIC ITALIA SPA	09238800156	1026040003	11/02/2020	406,67	12/02/2020	0022894/20	426	22/01/2021	333,34	12/04/2020	285	0	285
MEDTRONIC ITALIA SPA	09238800156	1026040736	12/02/2020	407,89	13/02/2020	0023576/20	426	22/01/2021	333,34	13/04/2020	284	0	284
MEDTRONIC ITALIA SPA	09238800156	1026040736	12/02/2020	407,89	13/02/2020	0023576/20	1970	01/03/2021	1,00	13/04/2020	322	0	322
SERVIZI SOCIALI LA GOCCIA S.C.	00882110240	66/PA	31/01/2020	5.989,20	12/02/2020	0022843/20	1417	10/02/2021	855,60	12/04/2020	304	0	304
SOCIETA' COOPER.SOCIALE INTERA	07861360019	157	31/01/2020	5.844,35	11/02/2020	0022019/20	1890	01/03/2021	834,91	11/04/2020	324	0	324
LINDE MEDICALE S.R.L.	01550070617	20/300624	31/01/2020	5.719,33	12/02/2020	0022818/20	1894	01/03/2021	549,94	12/04/2020	323	0	323
LINDE MEDICALE S.R.L.	01550070617	20/301532	31/01/2020	2.524,60	12/02/2020	0022761/20	1963	01/03/2021	2.257,00	12/04/2020	323	0	323
LINDE MEDICALE S.R.L.	01550070617	20/301533	31/01/2020	148,30	12/02/2020	0022794/20	1963	01/03/2021	142,60	12/04/2020	323	0	323
LINDE MEDICALE S.R.L.	01550070617	20/301535	31/01/2020	1.682,93	12/02/2020	0022790/20	1963	01/03/2021	1.277,20	12/04/2020	323	0	323
LINDE MEDICALE S.R.L.	01550070617	20/301536	31/01/2020	251,47	11/02/2020	0022329/20	1963	01/03/2021	241,80	11/04/2020	324	0	324
LINDE MEDICALE S.R.L.	01550070617	20/301538	31/01/2020	934,96	12/02/2020	0022792/20	1963	01/03/2021	899,00	12/04/2020	323	0	323
LINDE MEDICALE S.R.L.	01550070617	20/302922	31/01/2020	1.190,30	11/02/2020	0022297/20	1894	01/03/2021	114,45	11/04/2020	324	0	324
MEDTRONIC ITALIA SPA	09238800156	1026040936	12/02/2020	610,01	13/02/2020	0023602/20	426	22/01/2021	500,01	13/04/2020	284	0	284
ITALIAN HOSPITAL GROUP	06703461001	2020/1/L1	31/01/2020	4.001,00	11/02/2020	0022076/20	1229	08/02/2021	600,15	11/04/2020	303	0	303
SERENI ORIZZONTI 1 SRL	02833470301	976/9	10/02/2020	28.263,00	13/02/2020	0023571/20	1227	08/02/2021	4.238,85	13/04/2020	301	0	301
ROVI BIOTECH	08891280961	664	12/02/2020	280,50	14/02/2020	0024270/20	3071	25/03/2021	255,00	14/04/2020	345	0	345
IL PORTO - ONLUS ASSOCIAZIONE	07478130011	0000009/PA	31/01/2020	6.168,38	14/02/2020	0024429/20	1853	25/02/2021	925,26	14/04/2020	317	0	317
CAIR ITALIA S.R.L.	03277950287	20809	07/02/2020	75,64	14/02/2020	0024386/20	3346	02/04/2021	56,00	14/04/2020	353	0	353
CAIR ITALIA S.R.L.	03277950287	20809	07/02/2020	75,64	14/02/2020	0024386/20	3346	02/04/2021	6,00	14/04/2020	353	0	353
FIMAS S.R.L.	00311560692	2020-FTCEL-0000093	13/02/2020	533,75	14/02/2020	0024258/20	286	20/01/2021	375,00	14/04/2020	281	0	281
FIMAS S.R.L.	00311560692	2020-FTCEL-0000093	13/02/2020	533,75	14/02/2020	0024258/20	286	20/01/2021	62,50	14/04/2020	281	0	281
STRYKER ITALIA S.R.L.	06032681006	25622779	10/02/2020	208,00	14/02/2020	0024297/20	442	22/01/2021	200,00	14/04/2020	283	0	283

Ragione Sociale Forn	Partita Iva Forn	Numero Doc	Data Doc	Importo registrazione	Data Prot	Numero Prot	Num. mandato	Data trasmis. pagamento	Importo scadenza	Data Scadenza	gg netti	gg Blocco	gg totali
ROVI BIOTECH	08891280961	774	21/02/2020	645,15	22/02/2020	0028804/20	3071	25/03/2021	586,50	22/04/2020	337	0	337
MEDTRONIC ITALIA SPA	09238800156	1026049092	20/02/2020	407,89	21/02/2020	0028260/20	426	22/01/2021	333,34	21/04/2020	276	0	276
MEDTRONIC ITALIA SPA	09238800156	1026049092	20/02/2020	407,89	21/02/2020	0028260/20	1970	01/03/2021	1,00	21/04/2020	314	0	314
MEDTRONIC ITALIA SPA	09238800156	1026049354	20/02/2020	610,01	21/02/2020	0028269/20	426	22/01/2021	500,01	21/04/2020	276	0	276
MEDTRONIC ITALIA SPA	09238800156	1026050093	20/02/2020	406,67	21/02/2020	0028329/20	426	22/01/2021	333,34	21/04/2020	276	0	276
IMMUCOR ITALIA S.P.A.	09412650153	350_460_20001156	24/02/2020	610,00	24/02/2020	0029510/20	1188	04/02/2021	500,00	24/04/2020	286	0	286
CENTRO PROCREAZIONE ASSISTITA	05428530488	PA12	25/02/2020	641,39	26/02/2020	0030741/20	1347	10/02/2021	641,39	26/04/2020	290	0	290
MEDIC ITALIA SRL	08690281004	217	24/02/2020	7.139,00	27/02/2020	0031613/20	3126	29/03/2021	6.490,00	27/04/2020	133	203	336
ABBOTT S.R.L.	00076670595	S20F007156	21/02/2020	4.603,44	27/02/2020	0031568/20	953	29/01/2021	2.386,65	27/04/2020	277	0	277
ABBOTT S.R.L.	00076670595	S20F007156	21/02/2020	4.603,44	27/02/2020	0031568/20	953	29/01/2021	1.386,66	27/04/2020	277	0	277
ABBOTT S.R.L.	00076670595	S20F007157	21/02/2020	40,67	27/02/2020	0031640/20	953	29/01/2021	16,67	27/04/2020	277	0	277
ABBOTT S.R.L.	00076670595	S20F007157	21/02/2020	40,67	27/02/2020	0031640/20	953	29/01/2021	16,67	27/04/2020	277	0	277
ABBOTT S.R.L.	00076670595	S20F007158	21/02/2020	2.265,11	27/02/2020	0031584/20	953	29/01/2021	1.178,33	27/04/2020	277	0	277
ABBOTT S.R.L.	00076670595	S20F007158	21/02/2020	2.265,11	27/02/2020	0031584/20	953	29/01/2021	678,32	27/04/2020	277	0	277
ABBOTT S.R.L.	00076670595	S20F007159	21/02/2020	882,46	27/02/2020	0031626/20	953	29/01/2021	28,32	27/04/2020	277	0	277
ABBOTT S.R.L.	00076670595	S20F007159	21/02/2020	882,46	27/02/2020	0031626/20	953	29/01/2021	695,01	27/04/2020	277	0	277
ABBOTT S.R.L.	00076670595	S20F007160	21/02/2020	1.423,33	27/02/2020	0031609/20	953	29/01/2021	1.166,66	27/04/2020	277	0	277
GESTI-VAR SRL	02009600590	16	29/02/2020	3.743,00	29/02/2020	0032464/20	939	29/01/2021	561,45	29/04/2020	275	0	275
GESTI-VAR SRL	02009600590	17	29/02/2020	3.743,00	29/02/2020	0032456/20	939	29/01/2021	561,45	29/04/2020	275	0	275
GESTI-VAR SRL	02009600590	18	29/02/2020	3.743,00	01/03/2020	0032498/20	939	29/01/2021	561,45	30/04/2020	274	0	274
ROVI BIOTECH	08891280961	881	02/03/2020	71,94	03/03/2020	0033948/20	3071	25/03/2021	65,40	02/05/2020	327	0	327
MEDTRONIC ITALIA SPA	09238800156	1026059441	02/03/2020	610,01	03/03/2020	0033962/20	296	20/01/2021	500,01	02/05/2020	263	0	263
ROVI BIOTECH	08891280961	912	03/03/2020	1.122,00	04/03/2020	0034644/20	3071	25/03/2021	1.020,00	03/05/2020	326	0	326
TAKEDA ITALIA SPA	00696360155	2083008387	25/02/2020	9,49	29/02/2020	0032426/20	2819	19/03/2021	8,63	29/04/2020	324	0	324
TAKEDA ITALIA SPA	00696360155	2083008632	26/02/2020	80,04	29/02/2020	0032422/20	3330	02/04/2021	63,52	29/04/2020	338	0	338
SOGEPI S.R.L.	00351140603	17/S	29/02/2020	3.741,00	04/03/2020	0034424/20	1341	10/02/2021	561,15	03/05/2020	283	0	283
ANGELINI S.P.A.	01258691003	1200224599	02/03/2020	38,59	05/03/2020	0035254/20	2476	10/03/2021	17,54	04/05/2020	310	0	310
ROVI BIOTECH	08891280961	944	04/03/2020	1.402,50	05/03/2020	0035477/20	3071	25/03/2021	1.275,00	04/05/2020	325	0	325
ROVI BIOTECH	08891280961	946	04/03/2020	92,40	05/03/2020	0035442/20	3071	25/03/2021	84,00	04/05/2020	325	0	325
ITALIAN HOSPITAL GROUP	06703461001	2020/4/L1	29/02/2020	3.743,00	05/03/2020	0035149/20	1229	08/02/2021	561,45	04/05/2020	280	0	280
COOP. LUCE SUL MARE SOC. COOP.	01231970409	2091 000313	05/03/2020	4.872,00	06/03/2020	0035866/20	2592	15/03/2021	730,80	05/05/2020	314	0	314
P.A.C.O. SRL	00282950682	665	29/02/2020	1.072,03	04/03/2020	0034445/20	718	27/01/2021	1.030,80	03/05/2020	269	0	269
MEDICAIR SUD SRL	07249130969	O401460	29/02/2020	234,61	07/03/2020	0036375/20	1274	09/02/2021	22,56	06/05/2020	279	0	279
MEDICAIR SUD SRL	07249130969	O401461	29/02/2020	97,26	07/03/2020	0036346/20	1274	09/02/2021	9,35	06/05/2020	279	0	279
MEDICAIR SUD SRL	07249130969	O401462	29/02/2020	267,25	07/03/2020	0036398/20	1274	09/02/2021	25,71	06/05/2020	279	0	279
MEDICAIR SUD SRL	07249130969	O401463	29/02/2020	150,50	07/03/2020	0036284/20	1274	09/02/2021	14,47	06/05/2020	279	0	279
MEDICAIR SUD SRL	07249130969	O401464	29/02/2020	298,15	07/03/2020	0036390/20	1274	09/02/2021	28,67	06/05/2020	279	0	279
SOGGIORNO MADRE CABRINI S.R.L.	00577510456	60/1	29/02/2020	4.562,00	07/03/2020	0036265/20	957	29/01/2021	684,30	06/05/2020	268	0	268
BIOMEDICAL SERVICE S.R.L.	01613700275	INV-IT01-20-00000383	04/03/2020	2.513,20	06/03/2020	0035876/20	2092	01/03/2021	2.060,00	05/05/2020	300	0	300
SOCIETA' COOPER.SOCIALE INTERA	07861360019	437	29/02/2020	5.467,30	07/03/2020	0036290/20	1890	01/03/2021	781,04	06/05/2020	299	0	299
COOPERATIVA SOC.TRAGITTI SOC.C	02128900400	84	06/03/2020	4.232,55	10/03/2020	0037384/20	1339	10/02/2021	604,65	09/05/2020	277	0	277
FIMAS S.R.L.	00311560692	2020-FTCEL-0000156	09/03/2020	3.858,25	10/03/2020	0037473/20	288	20/01/2021	367,50	09/05/2020	256	0	256
FIMAS S.R.L.	00311560692	2020-FTCEL-0000156	09/03/2020	3.858,25	10/03/2020	0037473/20	288	20/01/2021	1.108,33	09/05/2020	256	0	256
FIMAS S.R.L.	00311560692	2020-FTCEL-0000156	09/03/2020	3.858,25	10/03/2020	0037473/20	288	20/01/2021	1.266,67	09/05/2020	256	0	256
FIMAS S.R.L.	00311560692	2020-FTCEL-0000156	09/03/2020	3.858,25	10/03/2020	0037473/20	288	20/01/2021	420,00	09/05/2020	256	0	256
SAPIO LIFE SRL	02006400960	1606663	29/02/2020	2.211,33	10/03/2020	0037457/20	2498	10/03/2021	212,63	09/05/2020	305	0	305

Ragione Sociale Forn	Partita Iva Forn	Numero Doc	Data Doc	Importo registrazione	Data Prot	Numero Prot	Num. mandato	Data trasmis. pagamento	Importo scadenza	Data Scadenza	gg netti	gg Blocco	gg totali
SAPIO LIFE SRL	02006400960	1606664	29/02/2020	826,69	10/03/2020	0037456/20	2498	10/03/2021	79,49	09/05/2020	305	0	305
SAPIO LIFE SRL	02006400960	1606665	29/02/2020	425,86	10/03/2020	0037467/20	2498	10/03/2021	40,95	09/05/2020	305	0	305
SAPIO LIFE SRL	02006400960	1606666	29/02/2020	1.091,45	10/03/2020	0037485/20	2498	10/03/2021	104,95	09/05/2020	305	0	305
SAPIO LIFE SRL	02006400960	1606667	29/02/2020	489,20	10/03/2020	0037363/20	2498	10/03/2021	47,04	09/05/2020	305	0	305
SAPIO LIFE SRL	02006400960	1606668	29/02/2020	1.043,84	10/03/2020	0037370/20	2498	10/03/2021	100,37	09/05/2020	305	0	305
SAPIO LIFE SRL	02006400960	1606669	29/02/2020	222,28	10/03/2020	0037414/20	2498	10/03/2021	21,37	09/05/2020	305	0	305
SERENI ORIZZONTI 1 SRL	02833470301	1779/9	05/03/2020	26.445,70	09/03/2020	0036979/20	1227	08/02/2021	3.966,85	08/05/2020	276	0	276
SERVIZI SOCIALI LA GOCCIA S.C.	00882110240	109/PA	29/02/2020	5.602,80	06/03/2020	0036160/20	1417	10/02/2021	800,40	05/05/2020	281	0	281
KOS CARE S.R.L. (EX IST. RIAB.	01148190547	203/1	29/02/2020	7.909,38	10/03/2020	0037684/20	2534	10/03/2021	1.186,41	09/05/2020	305	0	305
SERENITY HOUSE EAGLES SRL CASA	01382420410	107/E	29/02/2020	3.250,00	10/03/2020	0037668/20	1226	08/02/2021	487,50	09/05/2020	275	0	275
BECKMAN COULTER SRL	04185110154	2020012645	10/03/2020	2.232,60	12/03/2020	0038749/20	1695	17/02/2021	1.830,00	11/05/2020	282	0	282
CEIS DON MARIO PICCHI	02151521008	9/C	11/03/2020	886,26	12/03/2020	0038868/20	938	29/01/2021	132,94	11/05/2020	263	0	263
ROVI BIOTECH	08891280961	1142	13/03/2020	59,95	15/03/2020	0039911/20	3071	25/03/2021	54,50	14/05/2020	315	0	315
KOS CARE S.R.L. (EX IST. RIAB.	01148190547	204/1	29/02/2020	4.728,82	11/03/2020	0038124/20	2534	10/03/2021	709,32	10/05/2020	304	0	304
ATENA SRL	02232060414	228/E	29/02/2020	38.068,60	11/03/2020	0038391/20	936	29/01/2021	5.710,29	10/05/2020	264	0	264
LA GOCCIA SOC.COOP.SOCIALE	01350810543	1020	29/02/2020	15.465,56	11/03/2020	0038126/20	1228	08/02/2021	2.209,36	10/05/2020	274	0	274
VIVISOL SRL	02422300968	5020106642	29/02/2020	307,40	11/03/2020	0038178/20	445	22/01/2021	26,82	10/05/2020	257	0	257
VIVISOL SRL	02422300968	5020106644	29/02/2020	44,10	11/03/2020	0038113/20	445	22/01/2021	4,24	10/05/2020	257	0	257
VIVISOL SRL	02422300968	5020106645	29/02/2020	235,23	11/03/2020	0038071/20	445	22/01/2021	22,62	10/05/2020	257	0	257
VIVISOL SRL	02422300968	5020106646	29/02/2020	220,48	11/03/2020	0038037/20	445	22/01/2021	21,20	10/05/2020	257	0	257
VIVISOL SRL	02422300968	5020106647	29/02/2020	78.752,61	11/03/2020	0038059/20	445	22/01/2021	5.799,54	10/05/2020	257	0	257
DOMPE' FARMACEUTICI S.P.A.	00791570153	5700022078	10/03/2020	81,81	11/03/2020	0038419/20	1280	09/02/2021	21,90	10/05/2020	275	0	275
IL PORTO - ONLUS ASSOCIAZIONE	07478130011	0000076/PA	29/02/2020	5.770,42	12/03/2020	0039090/20	1853	25/02/2021	865,56	11/05/2020	290	0	290
LINDE MEDICALE S.R.L.	01550070617	20/305402	29/02/2020	2.526,89	12/03/2020	0038848/20	1963	01/03/2021	2.270,20	11/05/2020	294	0	294
LINDE MEDICALE S.R.L.	01550070617	20/305403	29/02/2020	435,14	12/03/2020	0038754/20	1963	01/03/2021	418,40	11/05/2020	294	0	294
LINDE MEDICALE S.R.L.	01550070617	20/305404	29/02/2020	271,44	12/03/2020	0038841/20	1963	01/03/2021	261,00	11/05/2020	294	0	294
LINDE MEDICALE S.R.L.	01550070617	20/305405	29/02/2020	1.605,97	12/03/2020	0038814/20	1963	01/03/2021	1.225,20	11/05/2020	294	0	294
LINDE MEDICALE S.R.L.	01550070617	20/305406	29/02/2020	250,22	12/03/2020	0038774/20	1963	01/03/2021	240,60	11/05/2020	294	0	294
LINDE MEDICALE S.R.L.	01550070617	20/305407	29/02/2020	48,26	12/03/2020	0038824/20	1963	01/03/2021	46,40	11/05/2020	294	0	294
LINDE MEDICALE S.R.L.	01550070617	20/305408	29/02/2020	874,64	12/03/2020	0038803/20	1963	01/03/2021	841,00	11/05/2020	294	0	294
LINDE MEDICALE S.R.L.	01550070617	20/305409	29/02/2020	271,44	12/03/2020	0038834/20	1963	01/03/2021	261,00	11/05/2020	294	0	294
LINDE MEDICALE S.R.L.	01550070617	20/306761	29/02/2020	1.135,66	12/03/2020	0038772/20	1894	01/03/2021	109,20	11/05/2020	294	0	294
TEVA ITALIA S.R.L.	11654150157	720012528	11/03/2020	42,31	13/03/2020	0039512/20	3331	02/04/2021	31,08	12/05/2020	325	0	325
IST. DI RIAB. C.A.R.S.I.C.	01928070612	51	10/03/2020	8.400,00	20/03/2020	0042425/20	3241	02/04/2021	1.260,00	19/05/2020	318	0	318
CONVATEC ITALIA SRL	06209390969	3006717294	12/03/2020	36,60	14/03/2020	0039887/20	959	29/01/2021	30,00	13/05/2020	261	0	261
TAKEDA ITALIA SPA	00696360155	2083009245	04/03/2020	130,90	16/03/2020	0040272/20	1817	25/02/2021	119,00	15/05/2020	286	0	286
TAKEDA ITALIA SPA	00696360155	2083009246	04/03/2020	32,73	16/03/2020	0040299/20	2819	19/03/2021	29,75	15/05/2020	308	0	308
B.BRAUN MILANO S.P.A.	00674840152	5302233807	17/03/2020	555,10	18/03/2020	0041493/20	2217	03/03/2021	455,00	17/05/2020	290	0	290
COMIFAR DISTRIBUZIONE SPA	10406510155	VW00153399	15/03/2020	1.828,10	18/03/2020	0041249/20	3009	24/03/2021	177,74	17/05/2020	311	0	311
ROCHE DIAGNOSTICS S.P.A.	10181220152	9570306345	16/03/2020	91,50	18/03/2020	0041522/20	946	29/01/2021	75,00	17/05/2020	257	0	257
ROCHE DIAGNOSTICS S.P.A.	10181220152	9570306346	16/03/2020	91,50	18/03/2020	0041534/20	946	29/01/2021	75,00	17/05/2020	257	0	257
ROCHE DIAGNOSTICS S.P.A.	10181220152	9570306347	16/03/2020	91,50	18/03/2020	0041484/20	946	29/01/2021	75,00	17/05/2020	257	0	257
ROCHE DIAGNOSTICS S.P.A.	10181220152	9570306348	16/03/2020	5.124,00	18/03/2020	0041541/20	447	22/01/2021	1.050,00	17/05/2020	250	0	250
ROCHE DIAGNOSTICS S.P.A.	10181220152	9570306348	16/03/2020	5.124,00	18/03/2020	0041541/20	447	22/01/2021	3.150,00	17/05/2020	250	0	250
ALFASIGMA S.P.A.	03432221202	0003017138	19/03/2020	209,00	20/03/2020	0042182/20	2467	10/03/2021	79,50	19/05/2020	295	0	295
ROVI BIOTECH	08891280961	1277	24/03/2020	1.683,00	25/03/2020	0044347/20	3071	25/03/2021	1.530,00	24/05/2020	305	0	305

Ragione Sociale Forn	Partita Iva Forn	Numero Doc	Data Doc	Importo registrazione	Data Prot	Numero Prot	Num. mandato	Data trasmis. pagamento	Importo scadenza	Data Scadenza	gg netti	gg Blocco	gg totali
STRYKER ITALIA S.R.L.	06032681006	25632984	18/03/2020	1.788,80	21/03/2020	0042612/20	442	22/01/2021	1.720,00	20/05/2020	247	0	247
STRYKER ITALIA S.R.L.	06032681006	25632983	18/03/2020	10.408,00	20/03/2020	0042474/20	442	22/01/2021	9.800,00	19/05/2020	248	0	248
FRESENIUS KABI ITALIA SRL	03524050238	0740715127	18/03/2020	3.833,36	20/03/2020	0042334/20	3121	29/03/2021	3.316,00	19/05/2020	314	0	314
DE FELICE & MORSELLA S.R.L.	00243130689	6/PA	18/03/2020	228,64	20/03/2020	0042339/20	118	18/01/2021	23,23	19/05/2020	244	0	244
BIOMEDICAL SERVICE S.R.L.	01613700275	INV-IT01-20-00000475	18/03/2020	2.513,20	20/03/2020	0042391/20	2092	01/03/2021	2.060,00	19/05/2020	286	0	286
MEDTRONIC ITALIA SPA	09238800156	1026083067	24/03/2020	1.000,40	25/03/2020	0044258/20	1009	02/02/2021	760,00	24/05/2020	254	0	254
FRESENIUS KABI ITALIA SRL	03524050238	0740715252	19/03/2020	13.956,80	21/03/2020	0042846/20	3121	29/03/2021	11.440,00	20/05/2020	313	0	313
B.BRAUN MILANO S.P.A.	00674840152	5302236255	23/03/2020	253,49	24/03/2020	0043838/20	1580	15/02/2021	207,78	23/05/2020	268	0	268
BIOINDUSTRIA L.I.M.	01679130060	202006023458	23/03/2020	28,38	24/03/2020	0043655/20	2236	03/03/2021	25,80	23/05/2020	284	0	284
ROVI BIOTECH	08891280961	1313	25/03/2020	92,40	29/03/2020	0045513/20	3071	25/03/2021	84,00	28/05/2020	301	0	301
ABBOTT S.R.L.	00076670595	S20F012036	25/03/2020	4.603,44	29/03/2020	0045436/20	953	29/01/2021	2.386,65	28/05/2020	246	0	246
ABBOTT S.R.L.	00076670595	S20F012036	25/03/2020	4.603,44	29/03/2020	0045436/20	953	29/01/2021	1.386,66	28/05/2020	246	0	246
ABBOTT S.R.L.	00076670595	S20F012037	25/03/2020	40,67	29/03/2020	0045433/20	953	29/01/2021	16,67	28/05/2020	246	0	246
ABBOTT S.R.L.	00076670595	S20F012037	25/03/2020	40,67	29/03/2020	0045433/20	953	29/01/2021	16,67	28/05/2020	246	0	246
ABBOTT S.R.L.	00076670595	S20F012038	25/03/2020	2.265,11	29/03/2020	0045306/20	953	29/01/2021	1.178,33	28/05/2020	246	0	246
ABBOTT S.R.L.	00076670595	S20F012038	25/03/2020	2.265,11	29/03/2020	0045306/20	953	29/01/2021	678,32	28/05/2020	246	0	246
ABBOTT S.R.L.	00076670595	S20F012039	25/03/2020	882,46	29/03/2020	0045568/20	953	29/01/2021	28,32	28/05/2020	246	0	246
ABBOTT S.R.L.	00076670595	S20F012039	25/03/2020	882,46	29/03/2020	0045568/20	953	29/01/2021	695,01	28/05/2020	246	0	246
ABBOTT S.R.L.	00076670595	S20F012040	25/03/2020	1.423,33	29/03/2020	0045124/20	953	29/01/2021	1.166,66	28/05/2020	246	0	246
MASCIA BRUNELLI SPA	05985320158	V1-717	21/03/2020	1.220,00	29/03/2020	0045583/20	2762	19/03/2021	1.000,00	28/05/2020	295	0	295
IMMUCOR ITALIA S.P.A.	09412650153	350_460_20001999	26/03/2020	610,00	29/03/2020	0045220/20	1188	04/02/2021	500,00	28/05/2020	252	0	252
LIFE TECHNOLOGIES ITALIA	12792100153	5920200134	20/03/2020	10.634,98	29/03/2020	0045229/20	1203	08/02/2021	8.717,20	28/05/2020	256	0	256
SEBIA ITALIA S.R.L.	01260340482	1019/S	29/02/2020	589,66	30/03/2020	0045945/20	322	21/01/2021	483,33	29/05/2020	237	0	237
SEBIA ITALIA S.R.L.	01260340482	1020/S	29/02/2020	374,85	30/03/2020	0045933/20	322	21/01/2021	307,25	29/05/2020	237	0	237
ORTHO-CLINICAL DIAGNOSTICS ITA	08592930963	7207022059	23/03/2020	13.602,98	31/03/2020	0046329/20	281	20/01/2021	1.649,99	30/05/2020	235	0	235
ORTHO-CLINICAL DIAGNOSTICS ITA	08592930963	7207022059	23/03/2020	13.602,98	31/03/2020	0046329/20	281	20/01/2021	9.499,99	30/05/2020	235	0	235
ORTHO-CLINICAL DIAGNOSTICS ITA	08592930963	7207022060	23/03/2020	732,00	31/03/2020	0046484/20	281	20/01/2021	500,00	30/05/2020	235	0	235
ORTHO-CLINICAL DIAGNOSTICS ITA	08592930963	7207022060	23/03/2020	732,00	31/03/2020	0046484/20	281	20/01/2021	100,00	30/05/2020	235	0	235
ORTHO-CLINICAL DIAGNOSTICS ITA	08592930963	7207022061	23/03/2020	732,00	31/03/2020	0046437/20	281	20/01/2021	100,00	30/05/2020	235	0	235
ORTHO-CLINICAL DIAGNOSTICS ITA	08592930963	7207022061	23/03/2020	732,00	31/03/2020	0046437/20	281	20/01/2021	500,00	30/05/2020	235	0	235
ALFASIGMA S.P.A.	03432221202	0003018885	30/03/2020	18,15	30/03/2020	0046011/20	895	28/01/2021	16,50	29/05/2020	244	0	244
ALFASIGMA S.P.A.	03432221202	0003018884	30/03/2020	167,31	31/03/2020	0046407/20	2467	10/03/2021	142,50	30/05/2020	284	0	284
MEDICAL SAN DI MARCOGIUSEPPE F	00761290766	55/E	24/03/2020	925,48	31/03/2020	0046447/20	2754	19/03/2021	758,59	30/05/2020	293	0	293
VIVISOL SRL	02422300968	5020800483	30/03/2020	290,12	01/04/2020	0047092/20	443	22/01/2021	290,12	31/05/2020	236	0	236
VIVISOL SRL	02422300968	5020800484	30/03/2020	683,53	01/04/2020	0047013/20	443	22/01/2021	683,53	31/05/2020	236	0	236
VIVISOL SRL	02422300968	5020800485	30/03/2020	311,12	01/04/2020	0047097/20	443	22/01/2021	311,12	31/05/2020	236	0	236
VIVISOL SRL	02422300968	5020800486	30/03/2020	465,68	01/04/2020	0047095/20	443	22/01/2021	465,68	31/05/2020	236	0	236
VIVISOL SRL	02422300968	5020800487	30/03/2020	852,08	01/04/2020	0047030/20	443	22/01/2021	852,08	31/05/2020	236	0	236
VIVISOL SRL	02422300968	5020800488	30/03/2020	156,56	01/04/2020	0047101/20	443	22/01/2021	156,56	31/05/2020	236	0	236
VIVISOL SRL	02422300968	5020800489	30/03/2020	409,40	01/04/2020	0047091/20	443	22/01/2021	409,40	31/05/2020	236	0	236
VIVISOL SRL	02422300968	5020800490	30/03/2020	388,40	01/04/2020	0046929/20	443	22/01/2021	388,40	31/05/2020	236	0	236
DASIT S.P.A.	03222390159	2020007749	31/03/2020	6.352,81	01/04/2020	0047100/20	295	20/01/2021	2.603,61	31/05/2020	234	0	234
DASIT S.P.A.	03222390159	2020007749	31/03/2020	6.352,81	01/04/2020	0047100/20	295	20/01/2021	2.603,61	31/05/2020	234	0	234
GESTI-VAR SRL	02009600590	30	31/03/2020	4.001,00	01/04/2020	0046924/20	939	29/01/2021	600,15	31/05/2020	243	0	243
GESTI-VAR SRL	02009600590	31	31/03/2020	4.001,00	01/04/2020	0047122/20	939	29/01/2021	600,15	31/05/2020	243	0	243

Ragione Sociale Forn	Partita Iva Forn	Numero Doc	Data Doc	Importo registrazione	Data Prot	Numero Prot	Num. mandato	Data trasmis. pagamento	Importo scadenza	Data Scadenza	gg netti	gg Blocco	gg totali
GESTI-VAR SRL	02009600590	32	31/03/2020	4.001,00	01/04/2020	0046933/20	939	29/01/2021	600,15	31/05/2020	243	0	243
VIVISOL SRL	02422300968	5020110321	30/03/2020	463,30	01/04/2020	0047028/20	445	22/01/2021	445,48	31/05/2020	236	0	236
PROMEGA ITALIA S.R.L.	12317560154	2061001275	31/03/2020	1.543,24	01/04/2020	0047115/20	948	29/01/2021	724,95	31/05/2020	243	0	243
PROMEGA ITALIA S.R.L.	12317560154	2061001275	31/03/2020	1.543,24	01/04/2020	0047115/20	948	29/01/2021	540,00	31/05/2020	243	0	243
GERHO' SPA	02668590215	FIPADB-2020-752369	20/03/2020	134,78	23/03/2020	0043213/20	1477	11/02/2021	123,91	22/05/2020	265	0	265
TAKEDA ITALIA SPA	00696360155	2083013767	26/03/2020	1.778,04	01/04/2020	0047024/20	1817	25/02/2021	48,00	31/05/2020	270	0	270
MEDTRONIC ITALIA SPA	09238800156	1026090494	31/03/2020	610,01	01/04/2020	0046910/20	296	20/01/2021	500,01	31/05/2020	234	0	234
MEDICAIR SUD SRL	07249130969	V508216	31/03/2020	8.380,93	04/04/2020	0048319/20	1183	04/02/2021	48,89	03/06/2020	246	0	246
VITLAIRE ITALIA SPA	02061610792	1920009939	31/03/2020	4.445,53	03/04/2020	0047957/20	1190	04/02/2021	4.274,55	02/06/2020	247	0	247
VITLAIRE ITALIA SPA	02061610792	1920009943	31/03/2020	106,00	03/04/2020	0048088/20	1190	04/02/2021	89,18	02/06/2020	247	0	247
VITLAIRE ITALIA SPA	02061610792	1920009943	31/03/2020	106,00	03/04/2020	0048088/20	1190	04/02/2021	12,74	02/06/2020	247	0	247
VITLAIRE ITALIA SPA	02061610792	1920009947	31/03/2020	1.826,55	03/04/2020	0048112/20	1190	04/02/2021	1.756,30	02/06/2020	247	0	247
VITLAIRE ITALIA SPA	02061610792	1920009975	31/03/2020	3.092,91	03/04/2020	0048043/20	1190	04/02/2021	2.973,95	02/06/2020	247	0	247
VITLAIRE ITALIA SPA	02061610792	1920010312	31/03/2020	218,28	03/04/2020	0047856/20	1190	04/02/2021	20,99	02/06/2020	247	0	247
VITLAIRE ITALIA SPA	02061610792	1920010315	31/03/2020	331,24	03/04/2020	0047849/20	1190	04/02/2021	318,50	02/06/2020	247	0	247
VITLAIRE ITALIA SPA	02061610792	1920010316	31/03/2020	141,01	03/04/2020	0047857/20	1190	04/02/2021	13,56	02/06/2020	247	0	247
VITLAIRE ITALIA SPA	02061610792	1920010317	31/03/2020	562,16	03/04/2020	0048041/20	1190	04/02/2021	54,05	02/06/2020	247	0	247
VITLAIRE ITALIA SPA	02061610792	1920010428	31/03/2020	380,33	03/04/2020	0047864/20	1190	04/02/2021	365,70	02/06/2020	247	0	247
VITLAIRE ITALIA SPA	02061610792	1920010981	31/03/2020	2.874,22	03/04/2020	0047822/20	1190	04/02/2021	527,81	02/06/2020	247	0	247
VITLAIRE ITALIA SPA	02061610792	1920011048	31/03/2020	1.146,58	03/04/2020	0047802/20	1190	04/02/2021	1.102,48	02/06/2020	247	0	247
VITLAIRE ITALIA SPA	02061610792	1920011379	31/03/2020	175,08	03/04/2020	0047967/20	1190	04/02/2021	168,35	02/06/2020	247	0	247
VITLAIRE ITALIA SPA	02061610792	1920011380	31/03/2020	545,69	03/04/2020	0048070/20	1190	04/02/2021	52,47	02/06/2020	247	0	247
VITLAIRE ITALIA SPA	02061610792	1920011381	31/03/2020	282,03	03/04/2020	0047832/20	1190	04/02/2021	27,12	02/06/2020	247	0	247
VITLAIRE ITALIA SPA	02061610792	1920011382	31/03/2020	237,47	03/04/2020	0048218/20	1190	04/02/2021	228,34	02/06/2020	247	0	247
VITLAIRE ITALIA SPA	02061610792	1920011383	31/03/2020	2.885,58	03/04/2020	0047835/20	1190	04/02/2021	2.774,60	02/06/2020	247	0	247
DIAGNOSTIC INTERNATIONAL DISTR	00941660151	E02028	31/03/2020	5.797,44	03/04/2020	0047955/20	1815	25/02/2021	4.500,00	02/06/2020	268	0	268
DIAGNOSTIC INTERNATIONAL DISTR	00941660151	E02028	31/03/2020	5.797,44	03/04/2020	0047955/20	1815	25/02/2021	252,00	02/06/2020	268	0	268
I.N.M.I. LAZZARO SPALLANZANI I	05080991002	FEA/2019/764	31/12/2019	446,94	04/04/2020	0048421/20	1753	25/02/2021	446,94	03/06/2020	267	0	267
SOGEPI S.R.L.	00351140603	25/S	31/03/2020	3.999,00	04/04/2020	0048458/20	1341	10/02/2021	599,85	03/06/2020	252	0	252
TAKEDA ITALIA SPA	00696360155	2083011304	16/03/2020	80,08	03/04/2020	0047974/20	1005	02/02/2021	56,00	02/06/2020	245	0	245
SOGGIORNO MADRE CABRINI S.R.L.	00577510456	93/1	31/03/2020	5.522,00	03/04/2020	0048074/20	957	29/01/2021	828,30	02/06/2020	241	0	241
SOCIETA' COOPER.SOCIALE INTERA	07861360019	734	31/03/2020	5.844,35	03/04/2020	0048135/20	1890	01/03/2021	834,91	02/06/2020	272	0	272
LIFE TECHNOLOGIES ITALIA	12792100153	5920200151	31/03/2020	3.723,16	03/04/2020	0047962/20	1203	08/02/2021	3.051,77	02/06/2020	251	0	251
NEUROMED S.R.L.	07077990013	451/P	31/03/2020	3.116,88	04/04/2020	0048296/20	713	27/01/2021	2.997,00	03/06/2020	238	0	238
COOPERATIVA SOC.TRAGITTI SOC.C	02128900400	111	01/04/2020	4.524,45	06/04/2020	0048958/20	1339	10/02/2021	646,35	05/06/2020	250	0	250
MEDICAIR SUD SRL	07249130969	O402486	31/03/2020	174,13	07/04/2020	0049318/20	1274	09/02/2021	16,75	06/06/2020	248	0	248
MEDICAIR SUD SRL	07249130969	O402487	31/03/2020	100,30	07/04/2020	0049360/20	1274	09/02/2021	9,64	06/06/2020	248	0	248
MEDICAIR SUD SRL	07249130969	O402488	31/03/2020	270,28	07/04/2020	0049319/20	1274	09/02/2021	26,00	06/06/2020	248	0	248
MEDICAIR SUD SRL	07249130969	O402489	31/03/2020	100,30	07/04/2020	0049392/20	1274	09/02/2021	9,64	06/06/2020	248	0	248
MEDICAIR SUD SRL	07249130969	O402490	31/03/2020	301,17	07/04/2020	0049291/20	1274	09/02/2021	28,95	06/06/2020	248	0	248
SERENITY HOUSE EAGLES SRL CASA	01382420410	159/E	31/03/2020	3.474,00	07/04/2020	0049288/20	1226	08/02/2021	521,10	06/06/2020	247	0	247
ITALIAN HOSPITAL GROUP	06703461001	2020/6/L1	31/03/2020	4.001,00	07/04/2020	0049233/20	1229	08/02/2021	600,15	06/06/2020	247	0	247
COOP. LUCE SUL MARE SOC. COOP.	01231970409	2091 000461	06/04/2020	5.208,00	07/04/2020	0049358/20	2592	15/03/2021	781,20	06/06/2020	282	0	282
SAPIO LIFE SRL	02006400960	1611966	31/03/2020	2.493,84	07/04/2020	0049575/20	2498	10/03/2021	239,80	06/06/2020	277	0	277
SAPIO LIFE SRL	02006400960	1611967	31/03/2020	938,30	07/04/2020	0049597/20	2498	10/03/2021	90,22	06/06/2020	277	0	277
SAPIO LIFE SRL	02006400960	1611968	31/03/2020	455,23	07/04/2020	0049581/20	2498	10/03/2021	43,77	06/06/2020	277	0	277

Ragione Sociale Forn	Partita Iva Forn	Numero Doc	Data Doc	Importo registrazione	Data Prot	Numero Prot	Num. mandato	Data trasmis. pagamento	Importo scadenza	Data Scadenza	gg netti	gg Blocco	gg totali
SAPIO LIFE SRL	02006400960	1611969	31/03/2020	1.257,18	07/04/2020	0049601/20	2498	10/03/2021	120,88	06/06/2020	277	0	277
SAPIO LIFE SRL	02006400960	1611970	31/03/2020	522,93	07/04/2020	0049593/20	2498	10/03/2021	50,28	06/06/2020	277	0	277
SAPIO LIFE SRL	02006400960	1611971	31/03/2020	1.115,83	07/04/2020	0049609/20	2498	10/03/2021	107,30	06/06/2020	277	0	277
SAPIO LIFE SRL	02006400960	1611972	31/03/2020	237,61	07/04/2020	0049595/20	2498	10/03/2021	22,85	06/06/2020	277	0	277
SAPIO LIFE SRL	02006400960	1612679	31/03/2020	446,89	07/04/2020	0049564/20	2498	10/03/2021	429,70	06/06/2020	277	0	277
BIOMERIEUX ITALIA SPA	01696821006	1020405562	31/03/2020	13.725,00	07/04/2020	0049286/20	285	20/01/2021	11.250,00	06/06/2020	228	0	228
SERVIZI SOCIALI LA GOCCIA S.C.	00882110240	173/PA	31/03/2020	5.989,20	07/04/2020	0049258/20	1417	10/02/2021	855,60	06/06/2020	249	0	249
LA GOCCIA SOC.COOP.SOCIALE	01350810543	1034	31/03/2020	16.532,15	09/04/2020	0050091/20	1228	08/02/2021	2.361,73	08/06/2020	245	0	245
LINDE MEDICALE S.R.L.	01550070617	20/309461	31/03/2020	132,50	10/04/2020	0050845/20	1963	01/03/2021	127,40	09/06/2020	265	0	265
LINDE MEDICALE S.R.L.	01550070617	20/309462	31/03/2020	1.315,50	10/04/2020	0050811/20	1963	01/03/2021	1.264,90	09/06/2020	265	0	265
LINDE MEDICALE S.R.L.	01550070617	20/309463	31/03/2020	1.031,58	10/04/2020	0050779/20	1963	01/03/2021	991,90	09/06/2020	265	0	265
LINDE MEDICALE S.R.L.	01550070617	20/309465	31/03/2020	4.246,22	10/04/2020	0050857/20	1963	01/03/2021	4.082,90	09/06/2020	265	0	265
LINDE MEDICALE S.R.L.	01550070617	20/309468	31/03/2020	9.423,80	10/04/2020	0050741/20	1963	01/03/2021	9.061,35	09/06/2020	265	0	265
LINDE MEDICALE S.R.L.	01550070617	20/309470	31/03/2020	7.282,44	10/04/2020	0050796/20	1963	01/03/2021	7.002,35	09/06/2020	265	0	265
VIVISOL SRL	02422300968	5020111968	31/03/2020	772,18	10/04/2020	0050820/20	324	21/01/2021	743,57	09/06/2020	226	0	226
VIVISOL SRL	02422300968	5020111969	31/03/2020	247,96	10/04/2020	0050748/20	324	21/01/2021	238,42	09/06/2020	226	0	226
VIVISOL SRL	02422300968	5020111971	31/03/2020	1.483,96	10/04/2020	0050745/20	324	21/01/2021	1.426,88	09/06/2020	226	0	226
VIVISOL SRL	02422300968	5020111973	31/03/2020	3.342,98	10/04/2020	0050828/20	324	21/01/2021	3.214,40	09/06/2020	226	0	226
VIVISOL SRL	02422300968	5020111977	31/03/2020	1.459,49	10/04/2020	0050860/20	324	21/01/2021	1.403,36	09/06/2020	226	0	226
VIVISOL SRL	02422300968	5020111987	31/03/2020	741,98	10/04/2020	0050827/20	324	21/01/2021	713,44	09/06/2020	226	0	226
VIVISOL SRL	02422300968	5020115719	31/03/2020	25.567,65	10/04/2020	0050818/20	324	21/01/2021	24.584,28	09/06/2020	226	0	226
VIVISOL SRL	02422300968	5020115724	31/03/2020	13.393,30	10/04/2020	0050853/20	324	21/01/2021	12.878,17	09/06/2020	226	0	226
VIVISOL SRL	02422300968	5020115725	31/03/2020	46.347,61	10/04/2020	0050814/20	324	21/01/2021	44.565,01	09/06/2020	226	0	226
VIVISOL SRL	02422300968	5020115726	31/03/2020	3.750,58	10/04/2020	0050675/20	324	21/01/2021	3.606,33	09/06/2020	226	0	226
VIVISOL SRL	02422300968	5020115727	31/03/2020	1.154,61	10/04/2020	0050686/20	627	26/01/2021	946,40	09/06/2020	231	0	231
VIVISOL SRL	02422300968	5020115729	31/03/2020	288,65	10/04/2020	0050724/20	627	26/01/2021	236,60	09/06/2020	231	0	231
VIVISOL SRL	02422300968	5020115731	31/03/2020	288,65	10/04/2020	0050825/20	627	26/01/2021	236,60	09/06/2020	231	0	231
VIVISOL SRL	02422300968	5020800698	31/03/2020	3.669,34	10/04/2020	0051310/20	324	21/01/2021	3.669,34	09/06/2020	226	0	226
VIVISOL SRL	02422300968	5020800699	31/03/2020	3.717,14	10/04/2020	0051014/20	324	21/01/2021	3.717,14	09/06/2020	226	0	226
VIVISOL SRL	02422300968	5020800700	31/03/2020	4.121,91	10/04/2020	0050996/20	324	21/01/2021	4.121,91	09/06/2020	226	0	226
VIVISOL SRL	02422300968	5020800701	31/03/2020	17.148,38	10/04/2020	0050924/20	324	21/01/2021	17.148,38	09/06/2020	226	0	226
VIVISOL SRL	02422300968	5020800702	31/03/2020	47,62	10/04/2020	0051145/20	324	21/01/2021	47,62	09/06/2020	226	0	226
VIVISOL SRL	02422300968	5020800703	31/03/2020	5.693,41	10/04/2020	0050976/20	324	21/01/2021	5.693,41	09/06/2020	226	0	226
VIVISOL SRL	02422300968	5020800704	31/03/2020	14.433,40	10/04/2020	0051216/20	324	21/01/2021	14.433,40	09/06/2020	226	0	226
VIVISOL SRL	02422300968	5020111960	31/03/2020	343,49	10/04/2020	0051217/20	445	22/01/2021	29,68	09/06/2020	227	0	227
VIVISOL SRL	02422300968	5020111962	31/03/2020	1.508,84	10/04/2020	0051173/20	324	21/01/2021	1.456,33	09/06/2020	226	0	226
VIVISOL SRL	02422300968	5020111963	31/03/2020	860,44	10/04/2020	0050966/20	324	21/01/2021	829,52	09/06/2020	226	0	226
VIVISOL SRL	02422300968	5020111964	31/03/2020	391,51	10/04/2020	0051198/20	324	21/01/2021	381,97	09/06/2020	226	0	226
VIVISOL SRL	02422300968	5020111965	31/03/2020	161,83	10/04/2020	0051073/20	324	21/01/2021	155,61	09/06/2020	226	0	226
VIVISOL SRL	02422300968	5020111966	31/03/2020	1.361,88	10/04/2020	0051196/20	324	21/01/2021	1.309,50	09/06/2020	226	0	226
VIVISOL SRL	02422300968	5020111967	31/03/2020	826,07	10/04/2020	0050998/20	324	21/01/2021	797,64	09/06/2020	226	0	226
VIVISOL SRL	02422300968	5020111970	31/03/2020	276,27	10/04/2020	0051058/20	324	21/01/2021	266,73	09/06/2020	226	0	226
VIVISOL SRL	02422300968	5020111972	31/03/2020	44,10	10/04/2020	0051146/20	445	22/01/2021	4,24	09/06/2020	227	0	227
VIVISOL SRL	02422300968	5020111974	31/03/2020	220,48	10/04/2020	0050948/20	445	22/01/2021	21,20	09/06/2020	227	0	227
VIVISOL SRL	02422300968	5020111975	31/03/2020	741,98	10/04/2020	0051286/20	324	21/01/2021	713,44	09/06/2020	226	0	226
VIVISOL SRL	02422300968	5020111976	31/03/2020	741,98	10/04/2020	0051055/20	324	21/01/2021	713,44	09/06/2020	226	0	226

Ragione Sociale Forn	Partita Iva Forn	Numero Doc	Data Doc	Importo registrazione	Data Prot	Numero Prot	Num. mandato	Data trasmis. pagamento	Importo scadenza	Data Scadenza	gg netti	gg Blocco	gg totali
VIVISOL SRL	02422300968	5020111978	31/03/2020	1.426,88	10/04/2020	0050945/20	324	21/01/2021	1.372,00	09/06/2020	226	0	226
VIVISOL SRL	02422300968	5020111979	31/03/2020	1.483,96	10/04/2020	0051313/20	324	21/01/2021	1.426,88	09/06/2020	226	0	226
VIVISOL SRL	02422300968	5020111980	31/03/2020	308,67	10/04/2020	0050905/20	445	22/01/2021	29,68	09/06/2020	227	0	227
VIVISOL SRL	02422300968	5020111981	31/03/2020	3.995,26	10/04/2020	0051051/20	324	21/01/2021	3.841,60	09/06/2020	226	0	226
VIVISOL SRL	02422300968	5020111982	31/03/2020	1.483,96	10/04/2020	0051238/20	324	21/01/2021	1.426,88	09/06/2020	226	0	226
VIVISOL SRL	02422300968	5020111983	31/03/2020	85.530,64	10/04/2020	0051004/20	445	22/01/2021	6.338,10	09/06/2020	227	0	227
VIVISOL SRL	02422300968	5020111985	31/03/2020	741,98	10/04/2020	0051306/20	324	21/01/2021	713,44	09/06/2020	226	0	226
VIVISOL SRL	02422300968	5020111986	31/03/2020	741,98	10/04/2020	0050997/20	324	21/01/2021	713,44	09/06/2020	226	0	226
VIVISOL SRL	02422300968	5020111989	31/03/2020	741,98	10/04/2020	0051339/20	324	21/01/2021	713,44	09/06/2020	226	0	226
VIVISOL SRL	02422300968	5020115717	31/03/2020	72.674,31	10/04/2020	0051256/20	324	21/01/2021	69.879,14	09/06/2020	226	0	226
VIVISOL SRL	02422300968	5020115718	31/03/2020	71.742,12	10/04/2020	0051279/20	324	21/01/2021	68.982,81	09/06/2020	226	0	226
VIVISOL SRL	02422300968	5020115720	31/03/2020	29.895,72	10/04/2020	0051175/20	324	21/01/2021	28.745,88	09/06/2020	226	0	226
VIVISOL SRL	02422300968	5020115721	31/03/2020	83.095,40	10/04/2020	0051298/20	324	21/01/2021	79.899,42	09/06/2020	226	0	226
VIVISOL SRL	02422300968	5020115722	31/03/2020	37.662,59	10/04/2020	0051281/20	324	21/01/2021	36.214,03	09/06/2020	226	0	226
VIVISOL SRL	02422300968	5020115723	31/03/2020	56.271,50	10/04/2020	0051156/20	324	21/01/2021	53.789,60	09/06/2020	226	0	226
VIVISOL SRL	02422300968	5020115723	31/03/2020	56.271,50	10/04/2020	0051156/20	324	21/01/2021	317,61	09/06/2020	226	0	226
LINDE MEDICALE S.R.L.	01550070617	20/309466	31/03/2020	23.947,66	10/04/2020	0050990/20	1963	01/03/2021	22.856,10	09/06/2020	265	0	265
LINDE MEDICALE S.R.L.	01550070617	20/309464	31/03/2020	2.830,72	10/04/2020	0051005/20	1963	01/03/2021	2.721,85	09/06/2020	265	0	265
LINDE MEDICALE S.R.L.	01550070617	20/309467	31/03/2020	18.598,68	10/04/2020	0051303/20	1963	01/03/2021	17.542,35	09/06/2020	265	0	265
LINDE MEDICALE S.R.L.	01550070617	20/309469	31/03/2020	685,67	10/04/2020	0051309/20	1963	01/03/2021	659,30	09/06/2020	265	0	265
LINDE MEDICALE S.R.L.	01550070617	20/309471	31/03/2020	3.351,04	10/04/2020	0051006/20	1963	01/03/2021	3.222,15	09/06/2020	265	0	265
LINDE MEDICALE S.R.L.	01550070617	20/310951	31/03/2020	1.258,23	10/04/2020	0051152/20	1894	01/03/2021	120,98	09/06/2020	265	0	265
MARIFARMA S.R.L.	00323060681	479/02	31/03/2020	1.442,38	10/04/2020	0051231/20	1930	01/03/2021	1.386,90	09/06/2020	265	0	265
IL PORTO - ONLUS ASSOCIAZIONE	07478130011	0000142/PA	31/03/2020	6.168,38	10/04/2020	0051331/20	1853	25/02/2021	925,26	09/06/2020	261	0	261
ATENA SRL	02232060414	354/E	31/03/2020	40.829,00	10/04/2020	0051317/20	936	29/01/2021	6.124,35	09/06/2020	234	0	234
KOS CARE S.R.L. (EX IST. RIAB.	01148190547	359/1	31/03/2020	9.081,14	10/04/2020	0050816/20	2534	10/03/2021	1.362,17	09/06/2020	274	0	274
FIMAS S.R.L.	00311560692	2020-FTCEL-0000248	09/04/2020	282,13	10/04/2020	0051142/20	289	20/01/2021	200,00	09/06/2020	225	0	225
FIMAS S.R.L.	00311560692	2020-FTCEL-0000248	09/04/2020	282,13	10/04/2020	0051142/20	289	20/01/2021	31,25	09/06/2020	225	0	225
FIMAS S.R.L.	00311560692	2020-FTCEL-0000249	09/04/2020	533,75	10/04/2020	0051133/20	286	20/01/2021	375,00	09/06/2020	225	0	225
FIMAS S.R.L.	00311560692	2020-FTCEL-0000249	09/04/2020	533,75	10/04/2020	0051133/20	286	20/01/2021	62,50	09/06/2020	225	0	225
MARIFARMA S.R.L.	00323060681	489/02	31/03/2020	6.342,34	10/04/2020	0050772/20	424	22/01/2021	4.870,32	09/06/2020	227	0	227
MARIFARMA S.R.L.	00323060681	489/02	31/03/2020	6.342,34	10/04/2020	0050772/20	424	22/01/2021	1.050,68	09/06/2020	227	0	227
MARIFARMA S.R.L.	00323060681	487/02	31/03/2020	14.164,80	10/04/2020	0051136/20	1930	01/03/2021	13.620,00	09/06/2020	265	0	265
MARIFARMA S.R.L.	00323060681	486/02	31/03/2020	675,90	10/04/2020	0050959/20	1930	01/03/2021	649,90	09/06/2020	265	0	265
ALTERNATIVA AL GRANO DI ZAPPAC	01972620692	14/PA	31/03/2020	1.982,95	11/04/2020	0051462/20	114	18/01/2021	13,64	10/06/2020	222	0	222
SEBIA ITALIA S.R.L.	01260340482	1633/S	27/03/2020	284,66	10/04/2020	0051264/20	322	21/01/2021	233,33	09/06/2020	226	0	226
SEBIA ITALIA S.R.L.	01260340482	1634/S	27/03/2020	101,66	10/04/2020	0050685/20	322	21/01/2021	83,33	09/06/2020	226	0	226
SEBIA ITALIA S.R.L.	01260340482	1635/S	27/03/2020	203,34	10/04/2020	0051137/20	322	21/01/2021	166,67	09/06/2020	226	0	226
SEBIA ITALIA S.R.L.	01260340482	1636/S	27/03/2020	263,52	10/04/2020	0051299/20	322	21/01/2021	216,00	09/06/2020	226	0	226
SEBIA ITALIA S.R.L.	01260340482	1637/S	27/03/2020	38,13	10/04/2020	0051094/20	322	21/01/2021	31,25	09/06/2020	226	0	226
SEBIA ITALIA S.R.L.	01260340482	1638/S	27/03/2020	73,20	10/04/2020	0050747/20	322	21/01/2021	60,00	09/06/2020	226	0	226
LINDE MEDICALE S.R.L.	01550070617	20/308460	30/03/2020	6.037,08	14/04/2020	0052003/20	1894	01/03/2021	580,49	13/06/2020	261	0	261
TEVA ITALIA S.R.L.	11654150157	720018017	08/04/2020	126,53	10/04/2020	0050738/20	3331	02/04/2021	74,99	09/06/2020	297	0	297
ISTITUTO CLINICO CITTA' STUDI	09444340153	32/C	14/04/2020	362,00	14/04/2020	0052022/20	2161	01/03/2021	362,00	13/06/2020	261	0	261
SERENI ORIZZONTI 1 SRL	02833470301	2896/9	10/04/2020	25.641,00	19/04/2020	0053468/20	1227	08/02/2021	3.846,15	18/06/2020	235	0	235

Ragione Sociale Forn	Partita Iva Forn	Numero Doc	Data Doc	Importo registrazione	Data Prot	Numero Prot	Num. mandato	Data trasmis. pagamento	Importo scadenza	Data Scadenza	gg netti	gg Blocco	gg totali
VIVISOL SRL	02422300968	5020115807	16/04/2020	1.430,96	19/04/2020	0053592/20	324	21/01/2021	1.375,92	18/06/2020	217	0	217
VIVISOL SRL	02422300968	5020115808	16/04/2020	3.219,65	19/04/2020	0053542/20	324	21/01/2021	3.095,82	18/06/2020	217	0	217
VIVISOL SRL	02422300968	5020115809	16/04/2020	1.430,96	19/04/2020	0053763/20	324	21/01/2021	1.375,92	18/06/2020	217	0	217
VIVISOL SRL	02422300968	5020115810	16/04/2020	2.146,44	19/04/2020	0053745/20	324	21/01/2021	2.063,88	18/06/2020	217	0	217
VIVISOL SRL	02422300968	5020115811	16/04/2020	3.935,13	19/04/2020	0053613/20	324	21/01/2021	3.783,78	18/06/2020	217	0	217
VIVISOL SRL	02422300968	5020115812	16/04/2020	715,48	19/04/2020	0053863/20	324	21/01/2021	687,96	18/06/2020	217	0	217
VIVISOL SRL	02422300968	5020115813	16/04/2020	1.788,70	19/04/2020	0053603/20	324	21/01/2021	1.719,90	18/06/2020	217	0	217
VIVISOL SRL	02422300968	5020115814	16/04/2020	1.765,11	19/04/2020	0053604/20	324	21/01/2021	1.697,22	18/06/2020	217	0	217
COMIFAR DISTRIBUZIONE SPA	10406510155	VW00214612	15/04/2020	1.943,19	20/04/2020	0054313/20	3009	24/03/2021	18,34	19/06/2020	278	0	278
ASCENSIA DIABETES CARE ITALY S	13522771008	20000447/00002	16/04/2020	17.690,00	19/04/2020	0053532/20	977	29/01/2021	14.500,00	18/06/2020	225	0	225
ROVI BIOTECH	08891280961	1597	20/04/2020	46,20	21/04/2020	0055083/20	3071	25/03/2021	42,00	20/06/2020	278	0	278
MEDTRONIC ITALIA SPA	09238800156	1026108700	20/04/2020	406,67	21/04/2020	0054877/20	426	22/01/2021	333,34	20/06/2020	216	0	216
MEDTRONIC ITALIA SPA	09238800156	1026108342	20/04/2020	610,01	21/04/2020	0054932/20	426	22/01/2021	500,01	20/06/2020	216	0	216
MEDTRONIC ITALIA SPA	09238800156	1026107830	20/04/2020	407,89	21/04/2020	0054989/20	426	22/01/2021	333,34	20/06/2020	216	0	216
MEDTRONIC ITALIA SPA	09238800156	1026107830	20/04/2020	407,89	21/04/2020	0054989/20	1970	01/03/2021	1,00	20/06/2020	254	0	254
LINDE MEDICALE S.R.L.	01550070617	20/304499	29/02/2020	5.984,12	22/04/2020	0055605/20	1894	01/03/2021	575,39	21/06/2020	253	0	253
SANOFI S.P.A.	00832400154	03042899	23/04/2020	1.253,51	26/04/2020	0056442/20	2967	22/03/2021	1.139,55	25/06/2020	270	0	270
TAKEDA ITALIA SPA	00696360155	2083015704	20/04/2020	13.153,98	26/04/2020	0056590/20	421	21/01/2021	11.958,16	25/06/2020	210	0	210
TAKEDA ITALIA SPA	00696360155	2083015705	20/04/2020	5.261,59	26/04/2020	0056662/20	421	21/01/2021	4.783,26	25/06/2020	210	0	210
MEDTRONIC ITALIA SPA	09238800156	1026110765	22/04/2020	3.524,04	26/04/2020	0056345/20	880	28/01/2021	703,50	25/06/2020	217	0	217
MEDTRONIC ITALIA SPA	09238800156	1026110765	22/04/2020	3.524,04	26/04/2020	0056345/20	880	28/01/2021	2.685,00	25/06/2020	217	0	217
ABBOTT S.R.L.	00076670595	S20F016423	23/04/2020	1.423,33	26/04/2020	0056417/20	953	29/01/2021	1.166,66	25/06/2020	218	0	218
ABBOTT S.R.L.	00076670595	S20F016422	23/04/2020	882,46	26/04/2020	0056726/20	953	29/01/2021	28,32	25/06/2020	218	0	218
ABBOTT S.R.L.	00076670595	S20F016422	23/04/2020	882,46	26/04/2020	0056726/20	953	29/01/2021	695,01	25/06/2020	218	0	218
ABBOTT S.R.L.	00076670595	S20F016421	23/04/2020	2.265,11	26/04/2020	0056742/20	953	29/01/2021	1.178,33	25/06/2020	218	0	218
ABBOTT S.R.L.	00076670595	S20F016421	23/04/2020	2.265,11	26/04/2020	0056742/20	953	29/01/2021	678,32	25/06/2020	218	0	218
ABBOTT S.R.L.	00076670595	S20F016420	23/04/2020	40,67	26/04/2020	0056701/20	953	29/01/2021	16,67	25/06/2020	218	0	218
ABBOTT S.R.L.	00076670595	S20F016420	23/04/2020	40,67	26/04/2020	0056701/20	953	29/01/2021	16,67	25/06/2020	218	0	218
ABBOTT S.R.L.	00076670595	S20F016419	23/04/2020	4.603,44	26/04/2020	0056594/20	953	29/01/2021	2.386,65	25/06/2020	218	0	218
ABBOTT S.R.L.	00076670595	S20F016419	23/04/2020	4.603,44	26/04/2020	0056594/20	953	29/01/2021	1.386,66	25/06/2020	218	0	218
IMMUCOR ITALIA S.P.A.	09412650153	350_460_20002778	28/04/2020	610,00	29/04/2020	0058163/20	1187	04/02/2021	500,00	28/06/2020	221	0	221
MEDTRONIC ITALIA SPA	09238800156	1026116066	28/04/2020	7.808,00	29/04/2020	0058107/20	1454	11/02/2021	2.400,00	28/06/2020	228	0	228
MEDTRONIC ITALIA SPA	09238800156	1026116066	28/04/2020	7.808,00	29/04/2020	0058107/20	1454	11/02/2021	4.000,00	28/06/2020	228	0	228
TAKEDA ITALIA SPA	00696360155	2083018247	29/04/2020	444,51	03/05/2020	0059079/20	1817	25/02/2021	12,00	02/07/2020	238	0	238
MEDTRONIC ITALIA SPA	09238800156	1026118472	30/04/2020	610,01	03/05/2020	0059090/20	296	20/01/2021	500,01	02/07/2020	202	0	202
SOGEPI S.R.L.	00351140603	39/S	30/04/2020	3.870,00	04/05/2020	0059793/20	1341	10/02/2021	580,50	03/07/2020	222	0	222
GESTI-VAR SRL	02009600590	49	30/04/2020	3.872,00	03/05/2020	0058828/20	939	29/01/2021	580,80	02/07/2020	211	0	211
SMITH & NEPHEW S.R.L.	00953780962	931599224	29/04/2020	1.103,54	04/05/2020	0059760/20	3357	02/04/2021	1.061,10	03/07/2020	171	102	273
GESTI-VAR SRL	02009600590	50	30/04/2020	3.872,00	03/05/2020	0059082/20	939	29/01/2021	580,80	02/07/2020	211	0	211
GESTI-VAR SRL	02009600590	51	30/04/2020	3.872,00	03/05/2020	0059122/20	939	29/01/2021	580,80	02/07/2020	211	0	211
A.DE MORI SPA	10220860158	0006397	30/04/2020	15.860,00	04/05/2020	0059737/20	291	20/01/2021	5.000,00	03/07/2020	201	0	201
A.DE MORI SPA	10220860158	0006397	30/04/2020	15.860,00	04/05/2020	0059737/20	291	20/01/2021	8.000,00	03/07/2020	201	0	201
A.DE MORI SPA	10220860158	0006396	30/04/2020	1.220,00	04/05/2020	0059772/20	291	20/01/2021	384,61	03/07/2020	201	0	201
A.DE MORI SPA	10220860158	0006396	30/04/2020	1.220,00	04/05/2020	0059772/20	291	20/01/2021	615,39	03/07/2020	201	0	201
A.DE MORI SPA	10220860158	0006398	30/04/2020	1.220,01	04/05/2020	0059812/20	291	20/01/2021	384,62	03/07/2020	201	0	201
A.DE MORI SPA	10220860158	0006398	30/04/2020	1.220,01	04/05/2020	0059812/20	291	20/01/2021	615,39	03/07/2020	201	0	201

Ragione Sociale Forn	Partita Iva Forn	Numero Doc	Data Doc	Importo registrazione	Data Prot	Numero Prot	Num. mandato	Data trasmis. pagamento	Importo scadenza	Data Scadenza	gg netti	gg Blocco	gg totali
ROVI BIOTECH	08891280961	1771	04/05/2020	35,97	05/05/2020	0060489/20	3071	25/03/2021	32,70	04/07/2020	264	0	264
ROVI BIOTECH	08891280961	1772	04/05/2020	69,30	05/05/2020	0060454/20	3071	25/03/2021	63,00	04/07/2020	264	0	264
P.A.C.O. SRL	00282950682	1292	30/04/2020	435,55	05/05/2020	0060417/20	1626	15/02/2021	357,01	04/07/2020	226	0	226
SOGGIORNO MADRE CABRINI S.R.L.	00577510456	127/1	30/04/2020	7.202,00	06/05/2020	0060904/20	957	29/01/2021	1.080,30	05/07/2020	208	0	208
SIELMI IMMOBILIARE S.R.L.	01788190682	2/2020	05/05/2020	18.627,50	06/05/2020	0060843/20	2533	10/03/2021	8.280,00	05/07/2020	248	0	248
COOPERATIVA SOC.TRAGITTI SOC.C	02128900400	156	05/05/2020	4.378,50	06/05/2020	0061048/20	1339	10/02/2021	625,50	05/07/2020	220	0	220
ROVI BIOTECH	08891280961	1808	06/05/2020	77,00	10/05/2020	0062591/20	3071	25/03/2021	70,00	09/07/2020	259	0	259
MEDICAIR SUD SRL	07249130969	O403806	30/04/2020	172,61	10/05/2020	0062457/20	1274	09/02/2021	16,60	09/07/2020	215	0	215
MEDICAIR SUD SRL	07249130969	O403807	30/04/2020	152,02	10/05/2020	0062560/20	1274	09/02/2021	14,62	09/07/2020	215	0	215
MEDICAIR SUD SRL	07249130969	O403808	30/04/2020	311,71	10/05/2020	0062064/20	1274	09/02/2021	29,97	09/07/2020	215	0	215
MEDICAIR SUD SRL	07249130969	O403809	30/04/2020	98,78	10/05/2020	0062514/20	1274	09/02/2021	9,49	09/07/2020	215	0	215
MEDICAIR SUD SRL	07249130969	O403810	30/04/2020	363,19	10/05/2020	0062069/20	1274	09/02/2021	34,92	09/07/2020	215	0	215
MEDIGAS ITALIA S.R.L.	11861240155	VF20025073	30/04/2020	468,00	10/05/2020	0062216/20	587	26/01/2021	450,00	09/07/2020	201	0	201
ALTERNATIVA AL GRANO DI ZAPPAC	01972620692	19/PA	30/04/2020	2.070,60	11/05/2020	0062670/20	114	18/01/2021	27,27	10/07/2020	192	0	192
ALESSANDRINI PIETRO	01565810684	FPA 22/20	07/05/2020	93,51	10/05/2020	0062093/20	1755	25/02/2021	93,51	09/07/2020	231	0	231
ALESSANDRINI PIETRO	01565810684	FPA 23/20	08/05/2020	104,26	10/05/2020	0062305/20	1755	25/02/2021	104,26	09/07/2020	231	0	231
AIR LIQUIDE SANITA' SERVICE S.	12906300152	1920006630	30/04/2020	92,53	10/05/2020	0062616/20	3041	24/03/2021	88,97	09/07/2020	258	0	258
LA GOCCIA SOC.COOP.SOCIALE	01350810543	1048	30/04/2020	15.998,85	10/05/2020	0062341/20	1228	08/02/2021	2.285,55	09/07/2020	214	0	214
IST. DI RIAB. C.A.R.S.I.C.	01928070612	130	30/04/2020	4.340,00	10/05/2020	0062419/20	3241	02/04/2021	651,00	09/07/2020	267	0	267
ITALIAN HOSPITAL GROUP	06703461001	2020/8/L1	30/04/2020	3.872,00	10/05/2020	0062340/20	1229	08/02/2021	580,80	09/07/2020	214	0	214
SERENITY HOUSE EAGLES SRL CASA	01382420410	219/E	30/04/2020	3.362,00	10/05/2020	0062376/20	1226	08/02/2021	504,30	09/07/2020	214	0	214
COOP. LUCE SUL MARE SOC. COOP.	01231970409	2091 000671	11/05/2020	5.040,00	11/05/2020	0063213/20	2592	15/03/2021	756,00	10/07/2020	248	0	248
SERENI ORIZZONTI 1 SRL	02833470301	3409/9	05/05/2020	25.322,00	11/05/2020	0063252/20	1227	08/02/2021	3.798,30	10/07/2020	213	0	213
IL PORTO - ONLUS ASSOCIAZIONE	07478130011	0000208/PA	30/04/2020	5.969,40	11/05/2020	0063270/20	1853	25/02/2021	895,41	10/07/2020	230	0	230
ATENA SRL	02232060414	477/E	30/04/2020	39.512,00	11/05/2020	0063246/20	936	29/01/2021	5.926,80	10/07/2020	203	0	203
KOS CARE S.R.L. (EX IST. RIAB.	01148190547	502/1	30/04/2020	8.788,20	11/05/2020	0063254/20	2534	10/03/2021	1.318,23	10/07/2020	243	0	243
ISTITUTO ORTOPEDICO RIZZOLI IR	00302030374	10300096	30/04/2020	150,00	10/05/2020	0062364/20	1271	09/02/2021	150,00	09/07/2020	215	0	215
ISTITUTO ORTOPEDICO RIZZOLI IR	00302030374	10300097	30/04/2020	298,00	10/05/2020	0062486/20	1271	09/02/2021	298,00	09/07/2020	215	0	215
IASI SRL	01114770660	25P/2020	07/05/2020	9.987,73	10/05/2020	0062089/20	2501	10/03/2021	8.186,66	09/07/2020	244	0	244
IASI SRL	01114770660	26P/2020	07/05/2020	2.723,92	10/05/2020	0062087/20	2501	10/03/2021	2.232,72	09/07/2020	244	0	244
OMNIA SERVITIA SRL	02058900693	30/PA	08/05/2020	795.199,85	10/05/2020	0062170/20	1730	24/02/2021	722.908,95	09/07/2020	230	0	230
OMNIA SERVITIA SRL	02058900693	1/NP	11/05/2020	795.199,85	11/05/2020	0063245/20	1730	24/02/2021	-722.908,95	10/07/2020	229	0	229
SEBIA ITALIA S.R.L.	01260340482	2472/S	28/04/2020	374,85	10/05/2020	0062609/20	322	21/01/2021	307,25	09/07/2020	196	0	196
SEBIA ITALIA S.R.L.	01260340482	2471/S	28/04/2020	589,66	10/05/2020	0062414/20	322	21/01/2021	483,33	09/07/2020	196	0	196
SOCIETA' COOPER.SOCIALE INTERA	07861360019	1109	30/04/2020	5.655,83	10/05/2020	0062251/20	1890	01/03/2021	807,97	09/07/2020	235	0	235
SAPIO LIFE SRL	02006400960	1619654	30/04/2020	2.365,58	12/05/2020	0063716/20	2498	10/03/2021	2.274,60	11/07/2020	242	0	242
SAPIO LIFE SRL	02006400960	1619655	30/04/2020	961,79	12/05/2020	0063720/20	2498	10/03/2021	924,80	11/07/2020	242	0	242
SAPIO LIFE SRL	02006400960	1619656	30/04/2020	440,54	12/05/2020	0063755/20	2498	10/03/2021	423,60	11/07/2020	242	0	242
SAPIO LIFE SRL	02006400960	1619657	30/04/2020	1.277,02	12/05/2020	0063808/20	2498	10/03/2021	1.227,90	11/07/2020	242	0	242
SAPIO LIFE SRL	02006400960	1619658	30/04/2020	506,06	12/05/2020	0063749/20	2498	10/03/2021	486,60	11/07/2020	242	0	242
SAPIO LIFE SRL	02006400960	1619659	30/04/2020	1.079,83	12/05/2020	0063686/20	2498	10/03/2021	1.038,30	11/07/2020	242	0	242
SAPIO LIFE SRL	02006400960	1619660	30/04/2020	229,94	12/05/2020	0063815/20	2498	10/03/2021	221,10	11/07/2020	242	0	242
VIVISOL SRL	02422300968	5020117500	30/04/2020	31,20	12/05/2020	0063722/20	3316	02/04/2021	30,00	11/07/2020	265	0	265
VIVISOL SRL	02422300968	5020117501	30/04/2020	44,10	12/05/2020	0063771/20	445	22/01/2021	4,24	11/07/2020	195	0	195
VIVISOL SRL	02422300968	5020117502	30/04/2020	176,38	12/05/2020	0063739/20	445	22/01/2021	16,95	11/07/2020	195	0	195

Ragione Sociale Forn	Partita Iva Forn	Numero Doc	Data Doc	Importo registrazione	Data Prot	Numero Prot	Num. mandato	Data trasmis. pagamento	Importo scadenza	Data Scadenza	gg netti	gg Blocco	gg totali
VIVISOL SRL	02422300968	5020117504	30/04/2020	176,38	12/05/2020	0063662/20	445	22/01/2021	16,95	11/07/2020	195	0	195
VIVISOL SRL	02422300968	5020117505	30/04/2020	87.554,67	12/05/2020	0063669/20	445	22/01/2021	6.623,65	11/07/2020	195	0	195
MEDTRONIC ITALIA SPA	09238800156	1026080001	20/03/2020	407,89	12/05/2020	0063735/20	426	22/01/2021	333,34	11/07/2020	195	0	195
MEDTRONIC ITALIA SPA	09238800156	1026080001	20/03/2020	407,89	12/05/2020	0063735/20	1970	01/03/2021	1,00	11/07/2020	233	0	233
MEDTRONIC ITALIA SPA	09238800156	1026080651	20/03/2020	610,01	12/05/2020	0063681/20	426	22/01/2021	500,01	11/07/2020	195	0	195
MEDTRONIC ITALIA SPA	09238800156	1026082146	23/03/2020	406,67	12/05/2020	0063778/20	426	22/01/2021	333,34	11/07/2020	195	0	195
LINDE MEDICALE S.R.L.	01550070617	20/313660	30/04/2020	3.008,93	12/05/2020	0063972/20	1963	01/03/2021	2.728,20	11/07/2020	233	0	233
LINDE MEDICALE S.R.L.	01550070617	20/313661	30/04/2020	499,20	12/05/2020	0064018/20	1963	01/03/2021	480,00	11/07/2020	233	0	233
LINDE MEDICALE S.R.L.	01550070617	20/313662	30/04/2020	330,72	12/05/2020	0064025/20	1963	01/03/2021	318,00	11/07/2020	233	0	233
LINDE MEDICALE S.R.L.	01550070617	20/313663	30/04/2020	1.728,48	12/05/2020	0063970/20	1963	01/03/2021	1.332,00	11/07/2020	233	0	233
LINDE MEDICALE S.R.L.	01550070617	20/313664	30/04/2020	343,20	12/05/2020	0063991/20	1963	01/03/2021	330,00	11/07/2020	233	0	233
LINDE MEDICALE S.R.L.	01550070617	20/313665	30/04/2020	49,92	12/05/2020	0063997/20	1963	01/03/2021	48,00	11/07/2020	233	0	233
LINDE MEDICALE S.R.L.	01550070617	20/313666	30/04/2020	1.260,48	12/05/2020	0064044/20	1963	01/03/2021	1.212,00	11/07/2020	233	0	233
LINDE MEDICALE S.R.L.	01550070617	20/313667	30/04/2020	315,74	12/05/2020	0063995/20	1963	01/03/2021	303,60	11/07/2020	233	0	233
LINDE MEDICALE S.R.L.	01550070617	20/315085	30/04/2020	1.165,20	12/05/2020	0063982/20	1894	01/03/2021	112,04	11/07/2020	233	0	233
ROVI BIOTECH	08891280961	1890	12/05/2020	119,90	13/05/2020	0064667/20	3071	25/03/2021	109,00	12/07/2020	256	0	256
SERVIZI SOCIALI LA GOCCIA S.C.	00882110240	232/PA	30/04/2020	5.796,00	17/05/2020	0065959/20	1417	10/02/2021	828,00	16/07/2020	209	0	209
TAKEDA ITALIA SPA	00696360155	2083018943	07/05/2020	889,02	19/05/2020	0067077/20	1817	25/02/2021	24,00	18/07/2020	222	0	222
TELEFLEX MEDICAL SRL (EX RUSCH	02804530968	2203042993	14/05/2020	329,40	17/05/2020	0065783/20	1244	08/02/2021	270,00	16/07/2020	207	0	207
MEDTRONIC ITALIA SPA	09238800156	1026132409	20/05/2020	407,89	22/05/2020	0068499/20	426	22/01/2021	333,34	21/07/2020	185	0	185
MEDTRONIC ITALIA SPA	09238800156	1026132409	20/05/2020	407,89	22/05/2020	0068499/20	1970	01/03/2021	1,00	21/07/2020	223	0	223
MEDTRONIC ITALIA SPA	09238800156	1026132795	20/05/2020	610,01	22/05/2020	0068667/20	426	22/01/2021	500,01	21/07/2020	185	0	185
MEDTRONIC ITALIA SPA	09238800156	1026133621	21/05/2020	406,67	22/05/2020	0069130/20	426	22/01/2021	333,34	21/07/2020	185	0	185
IMMUCOR ITALIA S.P.A.	09412650153	350_460_20003334	25/05/2020	610,00	25/05/2020	0069916/20	1187	04/02/2021	500,00	24/07/2020	195	0	195
ABBOTT S.R.L.	00076670595	S20F020745	25/05/2020	2.265,11	26/05/2020	0070503/20	953	29/01/2021	1.178,33	25/07/2020	188	0	188
ABBOTT S.R.L.	00076670595	S20F020745	25/05/2020	2.265,11	26/05/2020	0070503/20	953	29/01/2021	678,32	25/07/2020	188	0	188
ABBOTT S.R.L.	00076670595	S20F020747	25/05/2020	1.423,33	26/05/2020	0070492/20	953	29/01/2021	1.166,66	25/07/2020	188	0	188
ABBOTT S.R.L.	00076670595	S20F020744	25/05/2020	40,67	26/05/2020	0070507/20	953	29/01/2021	16,67	25/07/2020	188	0	188
ABBOTT S.R.L.	00076670595	S20F020744	25/05/2020	40,67	26/05/2020	0070507/20	953	29/01/2021	16,67	25/07/2020	188	0	188
FIMAS S.R.L.	00311560692	2020-FTCEL-0000301	27/05/2020	3.858,25	27/05/2020	0071091/20	288	20/01/2021	787,50	26/07/2020	178	0	178
FIMAS S.R.L.	00311560692	2020-FTCEL-0000301	27/05/2020	3.858,25	27/05/2020	0071091/20	288	20/01/2021	2.375,00	26/07/2020	178	0	178
ABBOTT S.R.L.	00076670595	S20F020743	25/05/2020	4.603,44	27/05/2020	0070947/20	953	29/01/2021	2.386,65	26/07/2020	187	0	187
ABBOTT S.R.L.	00076670595	S20F020743	25/05/2020	4.603,44	27/05/2020	0070947/20	953	29/01/2021	1.386,66	26/07/2020	187	0	187
ABBOTT S.R.L.	00076670595	S20F020746	25/05/2020	882,46	27/05/2020	0070921/20	953	29/01/2021	28,32	26/07/2020	187	0	187
ABBOTT S.R.L.	00076670595	S20F020746	25/05/2020	882,46	27/05/2020	0070921/20	953	29/01/2021	695,01	26/07/2020	187	0	187
ROCHE DIABETES CARE ITALY S.P.	09050810960	7350207760	26/05/2020	2.808,00	28/05/2020	0071712/20	2050	01/03/2021	2.085,00	27/07/2020	217	0	217
ROCHE DIABETES CARE ITALY S.P.	09050810960	7350207760	26/05/2020	2.808,00	28/05/2020	0071712/20	2050	01/03/2021	615,00	27/07/2020	217	0	217
IASI SRL	01114770660	29P/2020	28/05/2020	33.708,60	28/05/2020	0071654/20	2501	10/03/2021	27.630,00	27/07/2020	226	0	226
ROVI BIOTECH	08891280961	2050	28/05/2020	69,30	29/05/2020	0072341/20	3071	25/03/2021	63,00	28/07/2020	240	0	240
TAKEDA ITALIA SPA	00696360155	2083024429	27/05/2020	1.778,04	31/05/2020	0072631/20	1817	25/02/2021	48,00	30/07/2020	210	0	210
INFOTEAM S.R.L.	01538680685	1212/00	29/05/2020	1.281,00	30/05/2020	0072571/20	462	02/02/2021	860,66	29/07/2020	188	0	188
INFOTEAM S.R.L.	01538680685	1212/00	29/05/2020	1.281,00	30/05/2020	0072571/20	462	02/02/2021	189,34	29/07/2020	188	0	188
GESTI-VAR SRL	02009600590	62	31/05/2020	4.001,00	31/05/2020	0072650/20	939	29/01/2021	600,15	30/07/2020	183	0	183
GESTI-VAR SRL	02009600590	63	31/05/2020	4.001,00	31/05/2020	0072654/20	939	29/01/2021	600,15	30/07/2020	183	0	183
GESTI-VAR SRL	02009600590	64	31/05/2020	4.001,00	31/05/2020	0072646/20	939	29/01/2021	600,15	30/07/2020	183	0	183
SOGEPI S.R.L.	00351140603	48/S	31/05/2020	3.999,00	01/06/2020	0072939/20	1341	10/02/2021	599,85	31/07/2020	194	0	194

Ragione Sociale Forn	Partita Iva Forn	Numero Doc	Data Doc	Importo registrazione	Data Prot	Numero Prot	Num. mandato	Data trasmis. pagamento	Importo scadenza	Data Scadenza	gg netti	gg Blocco	gg totali
MEDTRONIC ITALIA SPA	09238800156	1026141032	01/06/2020	610,01	02/06/2020	0073008/20	296	20/01/2021	500,01	01/08/2020	172	0	172
SEBIA ITALIA S.R.L.	01260340482	3254/S	28/05/2020	589,66	04/06/2020	0074196/20	322	21/01/2021	483,33	03/08/2020	171	0	171
SEBIA ITALIA S.R.L.	01260340482	3255/S	28/05/2020	374,85	04/06/2020	0074243/20	322	21/01/2021	307,25	03/08/2020	171	0	171
FONDAZIONE BANCA DEGLI OCCHI D	03068370273	182 PA	31/05/2020	2.120,00	05/06/2020	0075000/20	535	26/01/2021	2.120,00	04/08/2020	175	0	175
CEPHEID S.R.L.	07599490963	7270002611	31/05/2020	3.660,00	05/06/2020	0074943/20	428	22/01/2021	2.120,00	04/08/2020	171	0	171
CEPHEID S.R.L.	07599490963	7270002611	31/05/2020	3.660,00	05/06/2020	0074943/20	428	22/01/2021	880,00	04/08/2020	171	0	171
COOPERATIVA SOC.TRAGITTI SOC.C	02128900400	183	04/06/2020	4.524,45	06/06/2020	0075339/20	1339	10/02/2021	646,35	05/08/2020	189	0	189
MEDICAIR SUD SRL	07249130969	O404957	31/05/2020	174,13	08/06/2020	0076060/20	1274	09/02/2021	122,17	07/08/2020	186	0	186
MEDICAIR SUD SRL	07249130969	O404957	31/05/2020	174,13	08/06/2020	0076060/20	1274	09/02/2021	45,26	07/08/2020	186	0	186
MEDICAIR SUD SRL	07249130969	O404958	31/05/2020	153,54	08/06/2020	0076049/20	1274	09/02/2021	102,37	07/08/2020	186	0	186
MEDICAIR SUD SRL	07249130969	O404958	31/05/2020	153,54	08/06/2020	0076049/20	1274	09/02/2021	45,26	07/08/2020	186	0	186
MEDICAIR SUD SRL	07249130969	O404959	31/05/2020	259,98	08/06/2020	0076096/20	1274	09/02/2021	249,98	07/08/2020	186	0	186
MEDICAIR SUD SRL	07249130969	O404960	31/05/2020	153,54	08/06/2020	0076015/20	1274	09/02/2021	102,37	07/08/2020	186	0	186
MEDICAIR SUD SRL	07249130969	O404960	31/05/2020	153,54	08/06/2020	0076015/20	1274	09/02/2021	45,26	07/08/2020	186	0	186
MEDICAIR SUD SRL	07249130969	O404961	31/05/2020	301,18	08/06/2020	0076094/20	1274	09/02/2021	244,34	07/08/2020	186	0	186
MEDICAIR SUD SRL	07249130969	O404961	31/05/2020	301,18	08/06/2020	0076094/20	1274	09/02/2021	45,26	07/08/2020	186	0	186
ITALIAN HOSPITAL GROUP	06703461001	2020/10/L1	31/05/2020	4.001,00	05/06/2020	0075063/20	1229	08/02/2021	600,15	04/08/2020	188	0	188
SOGGIORNO MADRE CABRINI S.R.L.	00577510456	163/1	31/05/2020	4.562,00	05/06/2020	0075064/20	957	29/01/2021	684,30	04/08/2020	178	0	178
KALIMERA SRL (EX NETRIBE COMM)	02541710352	13/2	31/05/2020	14.396,00	09/06/2020	0076542/20	1893	01/03/2021	11.800,00	08/08/2020	205	0	205
SERENITY HOUSE EAGLES SRL CASA	01382420410	283/E	31/05/2020	3.429,20	09/06/2020	0076480/20	1226	08/02/2021	514,38	08/08/2020	184	0	184
SERENI ORIZZONTI 1 SRL	02833470301	3977/9	05/06/2020	24.764,00	09/06/2020	0076517/20	1227	08/02/2021	3.714,60	08/08/2020	184	0	184
LINDE MEDICALE S.R.L.	01550070617	20/316538	29/05/2020	3.442,19	09/06/2020	0076742/20	1894	01/03/2021	330,97	08/08/2020	205	0	205
LINDE MEDICALE S.R.L.	01550070617	20/318874	31/05/2020	1.190,30	09/06/2020	0076711/20	1894	01/03/2021	114,45	08/08/2020	205	0	205
SAPIO LIFE SRL	02006400960	1622350	31/05/2020	2.444,44	09/06/2020	0076722/20	2498	10/03/2021	235,05	08/08/2020	214	0	214
SAPIO LIFE SRL	02006400960	1622351	31/05/2020	1.044,90	09/06/2020	0076756/20	2498	10/03/2021	100,47	08/08/2020	214	0	214
SAPIO LIFE SRL	02006400960	1622352	31/05/2020	455,23	09/06/2020	0076705/20	2498	10/03/2021	43,77	08/08/2020	214	0	214
SAPIO LIFE SRL	02006400960	1622353	31/05/2020	1.319,58	09/06/2020	0076732/20	2498	10/03/2021	126,88	08/08/2020	214	0	214
SAPIO LIFE SRL	02006400960	1622354	31/05/2020	522,93	09/06/2020	0076719/20	2498	10/03/2021	50,28	08/08/2020	214	0	214
SAPIO LIFE SRL	02006400960	1622355	31/05/2020	1.115,83	09/06/2020	0076731/20	2498	10/03/2021	107,30	08/08/2020	214	0	214
SAPIO LIFE SRL	02006400960	1622356	31/05/2020	237,61	09/06/2020	0076768/20	2498	10/03/2021	22,85	08/08/2020	214	0	214
VIVISOL SRL	02422300968	5020123184	31/05/2020	322,40	11/06/2020	0077829/20	3316	02/04/2021	310,00	10/08/2020	235	0	235
VIVISOL SRL	02422300968	5020123185	31/05/2020	44,10	11/06/2020	0077896/20	445	22/01/2021	4,24	10/08/2020	165	0	165
VIVISOL SRL	02422300968	5020123186	31/05/2020	132,29	11/06/2020	0077939/20	445	22/01/2021	12,72	10/08/2020	165	0	165
VIVISOL SRL	02422300968	5020123187	31/05/2020	132,29	11/06/2020	0077792/20	445	22/01/2021	12,72	10/08/2020	165	0	165
VIVISOL SRL	02422300968	5020123188	31/05/2020	81.251,21	11/06/2020	0077798/20	445	22/01/2021	5.981,92	10/08/2020	165	0	165
SOCIETA' COOPER.SOCIALE INTERA	07861360019	1371	31/05/2020	5.844,35	10/06/2020	0077239/20	1890	01/03/2021	834,91	09/08/2020	204	0	204
ALTERNATIVA AL GRANO DI ZAPPAC	01972620692	23/PA	31/05/2020	2.011,75	11/06/2020	0077861/20	114	18/01/2021	27,27	10/08/2020	161	0	161
ATENA SRL	02232060414	629/E	31/05/2020	40.829,00	10/06/2020	0077428/20	936	29/01/2021	6.124,35	09/08/2020	173	0	173
KOS CARE S.R.L. (EX IST. RIAB.	01148190547	623/1	31/05/2020	9.081,14	11/06/2020	0077810/20	2534	10/03/2021	1.362,17	10/08/2020	212	0	212
COOP. LUCE SUL MARE SOC. COOP.	01231970409	2091 000805	09/06/2020	5.208,00	10/06/2020	0077211/20	2592	15/03/2021	781,20	09/08/2020	218	0	218
AZIENDA POLICLINICO UMBERTO 1	05865511009	100/1150	08/06/2020	1.511,06	10/06/2020	0077429/20	3336	02/04/2021	1.511,06	09/08/2020	236	0	236
PHILIPS S.P.A.	00856750153	0611261497	10/06/2020	2.057,29	10/06/2020	0077272/20	434	22/01/2021	1.686,30	09/08/2020	166	0	166
ROVI BIOTECH	08891280961	2202	12/06/2020	280,50	13/06/2020	0079004/20	3071	25/03/2021	255,00	12/08/2020	225	0	225
TAKEDA ITALIA SPA	00696360155	2083026869	11/06/2020	55,11	13/06/2020	0079036/20	3330	02/04/2021	24,44	12/08/2020	233	0	233

Ragione Sociale Forn	Partita Iva Forn	Numero Doc	Data Doc	Importo registrazione	Data Prot	Numero Prot	Num. mandato	Data trasmis. pagamento	Importo scadenza	Data Scadenza	gg netti	gg Blocco	gg totali
TEVA ITALIA S.R.L.	11654150157	720027026	11/06/2020	16.285,13	14/06/2020	0079075/20	3331	02/04/2021	14.331,26	13/08/2020	232	0	232
LA GOCCIA SOC.COOP.SOCIALE	01350810543	1062	31/05/2020	16.532,15	12/06/2020	0078573/20	1228	08/02/2021	2.361,73	11/08/2020	181	0	181
IL PORTO - ONLUS ASSOCIAZIONE	07478130011	0000271/PA	31/05/2020	6.168,38	13/06/2020	0078805/20	1853	25/02/2021	950,76	12/08/2020	197	0	197
AZIENDA UNIV. OSPEDALIERA CONS	04846410720	102/863	15/06/2020	557,00	15/06/2020	0079714/20	1871	25/02/2021	557,00	14/08/2020	195	0	195
TEVA ITALIA S.R.L.	11654150157	720025656	29/05/2020	96,87	13/06/2020	0079020/20	3331	02/04/2021	64,03	12/08/2020	233	0	233
AZIENDA UNIV. OSPEDALIERA CONS	04846410720	102/864	15/06/2020	1.667,00	16/06/2020	0080208/20	1871	25/02/2021	1.667,00	15/08/2020	194	0	194
SERVIZI SOCIALI LA GOCCIA S.C.	00882110240	278/PA	31/05/2020	5.119,80	16/06/2020	0080268/20	1417	10/02/2021	731,40	15/08/2020	179	0	179
ROVI BIOTECH	08891280961	2230	16/06/2020	92,40	18/06/2020	0081565/20	3071	25/03/2021	84,00	17/08/2020	220	0	220
P.A.C.O. SRL	00282950682	1697	17/06/2020	1.996,99	19/06/2020	0082094/20	2231	03/03/2021	1.920,18	18/08/2020	197	0	197
ROCHE DIAGNOSTICS S.P.A.	10181220152	9570315637	15/06/2020	91,50	18/06/2020	0081701/20	946	29/01/2021	75,00	17/08/2020	165	0	165
ROCHE DIAGNOSTICS S.P.A.	10181220152	9570315638	15/06/2020	91,50	18/06/2020	0081785/20	946	29/01/2021	75,00	17/08/2020	165	0	165
ROCHE DIAGNOSTICS S.P.A.	10181220152	9570315639	15/06/2020	91,50	18/06/2020	0081521/20	946	29/01/2021	75,00	17/08/2020	165	0	165
ROCHE DIAGNOSTICS S.P.A.	10181220152	9570315640	15/06/2020	5.124,00	18/06/2020	0081903/20	447	22/01/2021	1.050,00	17/08/2020	158	0	158
ROCHE DIAGNOSTICS S.P.A.	10181220152	9570315640	15/06/2020	5.124,00	18/06/2020	0081903/20	447	22/01/2021	3.150,00	17/08/2020	158	0	158
PHILIPS S.P.A.	00856750153	0611261605	16/06/2020	82.087,72	18/06/2020	0081616/20	629	26/01/2021	67.285,02	17/08/2020	162	0	162
ABBOTT S.R.L.	00076670595	S20F023920	17/06/2020	6.908,86	20/06/2020	0082637/20	2089	01/03/2021	5.637,80	19/08/2020	194	0	194
MEDTRONIC ITALIA SPA	09238800156	1026158143	22/06/2020	610,01	23/06/2020	0083861/20	426	22/01/2021	500,01	22/08/2020	153	0	153
MEDTRONIC ITALIA SPA	09238800156	1026158510	22/06/2020	406,67	23/06/2020	0083815/20	426	22/01/2021	333,34	22/08/2020	153	0	153
MEDTRONIC ITALIA SPA	09238800156	1026157905	22/06/2020	407,89	23/06/2020	0083853/20	426	22/01/2021	333,34	22/08/2020	153	0	153
MEDTRONIC ITALIA SPA	09238800156	1026157905	22/06/2020	407,89	23/06/2020	0083853/20	1970	01/03/2021	1,00	22/08/2020	191	0	191
ALFA INTES S.R.L.	07677821212	1264/FE	22/06/2020	7.880,90	25/06/2020	0085129/20	282	20/01/2021	2.227,50	24/08/2020	149	0	149
ALFA INTES S.R.L.	07677821212	1264/FE	22/06/2020	7.880,90	25/06/2020	0085129/20	282	20/01/2021	4.232,25	24/08/2020	149	0	149
ALFA INTES S.R.L.	07677821212	1265/FE	22/06/2020	9.632,21	25/06/2020	0085069/20	282	20/01/2021	2.722,50	24/08/2020	149	0	149
ALFA INTES S.R.L.	07677821212	1265/FE	22/06/2020	9.632,21	25/06/2020	0085069/20	282	20/01/2021	5.172,75	24/08/2020	149	0	149
ORTHO-CLINICAL DIAGNOSTICS ITA	08592930963	7207027177	23/06/2020	732,00	25/06/2020	0085152/20	280	20/01/2021	100,00	24/08/2020	149	0	149
ORTHO-CLINICAL DIAGNOSTICS ITA	08592930963	7207027177	23/06/2020	732,00	25/06/2020	0085152/20	280	20/01/2021	500,00	24/08/2020	149	0	149
ORTHO-CLINICAL DIAGNOSTICS ITA	08592930963	7207027176	23/06/2020	732,00	25/06/2020	0085112/20	280	20/01/2021	100,00	24/08/2020	149	0	149
ORTHO-CLINICAL DIAGNOSTICS ITA	08592930963	7207027176	23/06/2020	732,00	25/06/2020	0085112/20	280	20/01/2021	500,00	24/08/2020	149	0	149
ORTHO-CLINICAL DIAGNOSTICS ITA	08592930963	7207027175	23/06/2020	13.602,98	25/06/2020	0085110/20	280	20/01/2021	9.499,99	24/08/2020	149	0	149
ORTHO-CLINICAL DIAGNOSTICS ITA	08592930963	7207027175	23/06/2020	13.602,98	25/06/2020	0085110/20	280	20/01/2021	1.649,99	24/08/2020	149	0	149
MEDICENTRO SRL	02351900697	33/02	22/06/2020	495,12	25/06/2020	0085068/20	236	19/01/2021	405,84	24/08/2020	148	0	148
INFOTEAM S.R.L.	01538680685	1601/00	24/06/2020	8.174,00	25/06/2020	0085096/20	496	22/01/2021	6.700,00	24/08/2020	151	0	151
INFOTEAM S.R.L.	01538680685	1600/00	24/06/2020	37.698,00	25/06/2020	0085124/20	496	22/01/2021	30.900,00	24/08/2020	151	0	151
ABBOTT S.R.L.	00076670595	S20F025255	24/06/2020	4.603,44	26/06/2020	0085694/20	953	29/01/2021	2.386,65	25/08/2020	157	0	157
ABBOTT S.R.L.	00076670595	S20F025255	24/06/2020	4.603,44	26/06/2020	0085694/20	953	29/01/2021	1.386,66	25/08/2020	157	0	157
ABBOTT S.R.L.	00076670595	S20F025256	24/06/2020	40,67	26/06/2020	0085724/20	953	29/01/2021	16,67	25/08/2020	157	0	157
ABBOTT S.R.L.	00076670595	S20F025256	24/06/2020	40,67	26/06/2020	0085724/20	953	29/01/2021	16,67	25/08/2020	157	0	157
ABBOTT S.R.L.	00076670595	S20F025257	24/06/2020	2.265,11	26/06/2020	0085622/20	953	29/01/2021	1.178,33	25/08/2020	157	0	157
ABBOTT S.R.L.	00076670595	S20F025257	24/06/2020	2.265,11	26/06/2020	0085622/20	953	29/01/2021	678,32	25/08/2020	157	0	157
ABBOTT S.R.L.	00076670595	S20F025258	24/06/2020	882,46	26/06/2020	0085619/20	953	29/01/2021	28,32	25/08/2020	157	0	157
ABBOTT S.R.L.	00076670595	S20F025258	24/06/2020	882,46	26/06/2020	0085619/20	953	29/01/2021	695,01	25/08/2020	157	0	157
ABBOTT S.R.L.	00076670595	S20F025259	24/06/2020	1.423,33	26/06/2020	0085642/20	953	29/01/2021	1.166,66	25/08/2020	157	0	157
SANOFI S.P.A.	00832400154	46500271	24/06/2020	333,99	27/06/2020	0085940/20	484	22/01/2021	333,99	26/08/2020	149	0	149
IMMUCOR ITALIA S.P.A.	09412650153	350_460_20004149	25/06/2020	610,00	26/06/2020	0085638/20	1187	04/02/2021	500,00	25/08/2020	163	0	163
IASI SRL	01114770660	32P/2020	29/06/2020	33.708,60	29/06/2020	0086601/20	2501	10/03/2021	-27.630,00	28/08/2020	194	0	194
IASI SRL	01114770660	33P/2020	29/06/2020	33.708,60	29/06/2020	0086572/20	2501	10/03/2021	27.630,00	28/08/2020	194	0	194

Ragione Sociale Forn	Partita Iva Forn	Numero Doc	Data Doc	Importo registrazione	Data Prot	Numero Prot	Num. mandato	Data trasmis. pagamento	Importo scadenza	Data Scadenza	gg netti	gg Blocco	gg totali
TEC MED MARCHE S.R.L.	01153330426	1161 PA	23/06/2020	359,90	26/06/2020	0085666/20	1514	15/02/2021	295,00	25/08/2020	174	0	174
QUADIENT RENTAL ITALIY SRL T	05448770965	2020.3417	28/06/2020	2.433,90	30/06/2020	0087096/20	444	22/01/2021	1.995,00	29/08/2020	146	0	146
GE HEALTHCARE S.R.L.	11496970150	6012220010036	26/06/2020	10.841,60	27/06/2020	0085901/20	2201	03/03/2021	9.856,00	26/08/2020	189	0	189
QURE SRL	13130961009	342	30/06/2020	421,63	01/07/2020	0087865/20	725	27/01/2021	345,60	30/08/2020	150	0	150
PROMEGA ITALIA S.R.L.	12317560154	2061002663	30/06/2020	1.543,24	01/07/2020	0087988/20	948	29/01/2021	724,95	30/08/2020	152	0	152
PROMEGA ITALIA S.R.L.	12317560154	2061002663	30/06/2020	1.543,24	01/07/2020	0087988/20	948	29/01/2021	540,00	30/08/2020	152	0	152
GESTI-VAR SRL	02009600590	73	30/06/2020	3.872,00	01/07/2020	0087966/20	939	29/01/2021	580,80	30/08/2020	152	0	152
GESTI-VAR SRL	02009600590	75	30/06/2020	3.872,00	01/07/2020	0087804/20	939	29/01/2021	580,80	30/08/2020	152	0	152
GESTI-VAR SRL	02009600590	76	30/06/2020	3.872,00	01/07/2020	0087805/20	939	29/01/2021	580,80	30/08/2020	152	0	152
BIOMERIEUX ITALIA SPA	01696821006	1020418209	30/06/2020	13.725,00	01/07/2020	0087975/20	285	20/01/2021	11.250,00	30/08/2020	143	0	143
MEDTRONIC ITALIA SPA	09238800156	1026165302	30/06/2020	610,01	01/07/2020	0087981/20	296	20/01/2021	500,01	30/08/2020	143	0	143
LIFE TECHNOLOGIES ITALIA	12792100153	5912212922	30/06/2020	3.723,16	02/07/2020	0088657/20	1184	04/02/2021	3.051,77	31/08/2020	157	0	157
SOGEPI S.R.L.	00351140603	57/S	30/06/2020	3.870,00	02/07/2020	0088628/20	1341	10/02/2021	580,50	31/08/2020	163	0	163
ABBOTT MEDICAL ITALIA SPA EX S	11264670156	2020/7500032523	27/06/2020	1.939,80	30/06/2020	0087065/20	3247	02/04/2021	1.590,00	29/08/2020	216	0	216
ROVI BIOTECH	08891280961	2398	01/07/2020	336,60	03/07/2020	0089343/20	3071	25/03/2021	306,00	01/09/2020	205	0	205
ROVI BIOTECH	08891280961	2430	02/07/2020	231,00	03/07/2020	0089503/20	3071	25/03/2021	210,00	01/09/2020	205	0	205
MEDICAIR SUD SRL	07249130969	V519965	30/06/2020	677,62	04/07/2020	0089749/20	1183	04/02/2021	651,56	02/09/2020	155	0	155
MEDICAIR SUD SRL	07249130969	V519967	30/06/2020	2.325,30	04/07/2020	0089713/20	1183	04/02/2021	2.235,87	02/09/2020	155	0	155
MEDICAIR SUD SRL	07249130969	V519968	30/06/2020	996,56	04/07/2020	0089656/20	1183	04/02/2021	958,23	02/09/2020	155	0	155
MEDICAIR SUD SRL	07249130969	V519969	30/06/2020	677,62	04/07/2020	0089641/20	1183	04/02/2021	651,56	02/09/2020	155	0	155
MEDICAIR SUD SRL	07249130969	V519970	30/06/2020	7.429,18	04/07/2020	0089704/20	1183	04/02/2021	7.121,30	02/09/2020	155	0	155
MEDICAIR SUD SRL	07249130969	V519971	30/06/2020	3.445,17	04/07/2020	0089726/20	1183	04/02/2021	3.312,66	02/09/2020	155	0	155
MEDICAIR SUD SRL	07249130969	V519972	30/06/2020	1.264,39	04/07/2020	0089695/20	1183	04/02/2021	1.215,76	02/09/2020	155	0	155
MEDICAIR SUD SRL	07249130969	V519973	30/06/2020	2.032,87	04/07/2020	0089667/20	1183	04/02/2021	1.954,68	02/09/2020	155	0	155
MEDICAIR SUD SRL	07249130969	V519992	30/06/2020	110,09	04/07/2020	0089666/20	1183	04/02/2021	105,86	02/09/2020	155	0	155
MEDICAIR SUD SRL	07249130969	V519993	30/06/2020	2.130,28	04/07/2020	0089724/20	1183	04/02/2021	2.048,35	02/09/2020	155	0	155
MEDICAIR SUD SRL	07249130969	V519994	30/06/2020	414,85	04/07/2020	0089770/20	1183	04/02/2021	398,89	02/09/2020	155	0	155
MEDICAIR SUD SRL	07249130969	V519995	30/06/2020	263,12	04/07/2020	0089731/20	1183	04/02/2021	253,00	02/09/2020	155	0	155
MEDICAIR SUD SRL	07249130969	V519996	30/06/2020	75,59	04/07/2020	0089725/20	1183	04/02/2021	72,68	02/09/2020	155	0	155
MEDICAIR SUD SRL	07249130969	V519997	30/06/2020	917,84	04/07/2020	0089674/20	1183	04/02/2021	882,54	02/09/2020	155	0	155
MEDICAIR SUD SRL	07249130969	V519998	30/06/2020	526,24	04/07/2020	0089613/20	1183	04/02/2021	506,00	02/09/2020	155	0	155
MEDICAIR SUD SRL	07249130969	V519999	30/06/2020	75,81	04/07/2020	0089640/20	1183	04/02/2021	72,89	02/09/2020	155	0	155
MEDICAIR SUD SRL	07249130969	V520000	30/06/2020	226,76	04/07/2020	0089673/20	1183	04/02/2021	218,04	02/09/2020	155	0	155
MEDICAIR SUD SRL	07249130969	V520001	30/06/2020	1.191,88	04/07/2020	0089714/20	1183	04/02/2021	1.146,04	02/09/2020	155	0	155
VITALAIRE ITALIA SPA	02061610792	1920022474	30/06/2020	2.569,22	04/07/2020	0089737/20	1190	04/02/2021	247,05	02/09/2020	155	0	155
VITALAIRE ITALIA SPA	02061610792	1920022756	30/06/2020	163,71	04/07/2020	0089661/20	1190	04/02/2021	15,74	02/09/2020	155	0	155
VITALAIRE ITALIA SPA	02061610792	1920022758	30/06/2020	141,01	04/07/2020	0089642/20	1190	04/02/2021	13,56	02/09/2020	155	0	155
VITALAIRE ITALIA SPA	02061610792	1920022760	30/06/2020	562,16	04/07/2020	0089733/20	1190	04/02/2021	540,54	02/09/2020	155	0	155
VITALAIRE ITALIA SPA	02061610792	1920022788	30/06/2020	175,08	04/07/2020	0089693/20	1190	04/02/2021	16,83	02/09/2020	155	0	155
VITALAIRE ITALIA SPA	02061610792	1920022789	30/06/2020	600,26	04/07/2020	0089654/20	1190	04/02/2021	57,73	02/09/2020	155	0	155
VITALAIRE ITALIA SPA	02061610792	1920022793	30/06/2020	282,03	04/07/2020	0089780/20	1190	04/02/2021	27,12	02/09/2020	155	0	155
VITALAIRE ITALIA SPA	02061610792	1920022795	30/06/2020	3.441,20	04/07/2020	0089776/20	1190	04/02/2021	330,88	02/09/2020	155	0	155
VITALAIRE ITALIA SPA	02061610792	1920022796	30/06/2020	92,75	03/07/2020	0089207/20	1190	04/02/2021	8,92	01/09/2020	156	0	156
VITALAIRE ITALIA SPA	02061610792	1920022915	30/06/2020	1.130,67	04/07/2020	0089709/20	1190	04/02/2021	108,72	02/09/2020	155	0	155
VITALAIRE ITALIA SPA	02061610792	1920022999	30/06/2020	653,02	04/07/2020	0089633/20	1190	04/02/2021	62,80	02/09/2020	155	0	155
F.Z.FARMA SNC DI ZAINO E&C	01886180684	22 / PA	03/07/2020	1.089,78	04/07/2020	0089710/20	106	18/01/2021	16,37	02/09/2020	138	0	138

Ragione Sociale Forn	Partita Iva Forn	Numero Doc	Data Doc	Importo registrazione	Data Prot	Numero Prot	Num. mandato	Data trasmis. pagamento	Importo scadenza	Data Scadenza	gg netti	gg Blocco	gg totali
GADA ITALIA SPA	08230471008	11007989	30/06/2020	4.270,00	03/07/2020	0089227/20	278	20/01/2021	3.500,00	01/09/2020	141	0	141
MARIFARMA S.R.L.	00323060681	961/02	30/06/2020	6.342,34	04/07/2020	0089638/20	424	22/01/2021	4.870,32	02/09/2020	142	0	142
MARIFARMA S.R.L.	00323060681	961/02	30/06/2020	6.342,34	04/07/2020	0089638/20	424	22/01/2021	1.050,68	02/09/2020	142	0	142
A.DE MORI SPA	10220860158	0009494	30/06/2020	1.220,00	03/07/2020	0089234/20	291	20/01/2021	384,61	01/09/2020	141	0	141
A.DE MORI SPA	10220860158	0009494	30/06/2020	1.220,00	03/07/2020	0089234/20	291	20/01/2021	615,39	01/09/2020	141	0	141
A.DE MORI SPA	10220860158	0009495	30/06/2020	1.220,01	03/07/2020	0089400/20	291	20/01/2021	384,62	01/09/2020	141	0	141
A.DE MORI SPA	10220860158	0009495	30/06/2020	1.220,01	03/07/2020	0089400/20	291	20/01/2021	615,39	01/09/2020	141	0	141
A.DE MORI SPA	10220860158	0009496	30/06/2020	15.860,00	03/07/2020	0089394/20	291	20/01/2021	5.000,00	01/09/2020	141	0	141
A.DE MORI SPA	10220860158	0009496	30/06/2020	15.860,00	03/07/2020	0089394/20	291	20/01/2021	8.000,00	01/09/2020	141	0	141
ADIRAMEF SRL	07777350633	360/04	30/06/2020	4.946,49	03/07/2020	0089294/20	2502	10/03/2021	3.398,76	01/09/2020	190	0	190
ADIRAMEF SRL	07777350633	360/04	30/06/2020	4.946,49	03/07/2020	0089294/20	2502	10/03/2021	655,74	01/09/2020	190	0	190
AIR LIQUIDE SANITA' SERVICE S.	12906300152	1920010015	30/06/2020	10.347,06	04/07/2020	0089609/20	255	20/01/2021	8.481,20	02/09/2020	140	0	140
PROGETTO LAVORO SOC. COOP. SOC	01443150683	FATTPA 54_20	06/07/2020	567,08	06/07/2020	0090378/20	635	26/01/2021	464,82	04/09/2020	138	6	144
COMIFAR DISTRIBUZIONE SPA	10406510155	VW00360962	30/06/2020	1.361,63	04/07/2020	0089783/20	1006	02/02/2021	912,31	02/09/2020	145	8	153
COMIFAR DISTRIBUZIONE SPA	10406510155	VW00360962	30/06/2020	1.361,63	04/07/2020	0089783/20	1006	02/02/2021	143,73	02/09/2020	153	0	153
COMIFAR DISTRIBUZIONE SPA	10406510155	VW00360962	30/06/2020	1.361,63	04/07/2020	0089783/20	1006	02/02/2021	161,43	02/09/2020	153	0	153
CEPHEID S.R.L.	07599490963	7270002658	30/06/2020	3.660,00	03/07/2020	0089248/20	428	22/01/2021	2.120,00	01/09/2020	143	0	143
CEPHEID S.R.L.	07599490963	7270002658	30/06/2020	3.660,00	03/07/2020	0089248/20	428	22/01/2021	880,00	01/09/2020	143	0	143
TEVA ITALIA S.R.L.	11654150157	720030537	03/07/2020	1.374,69	05/07/2020	0089819/20	3331	02/04/2021	1.249,72	03/09/2020	211	0	211
SEBIA ITALIA S.R.L.	01260340482	4082/S	30/06/2020	374,85	07/07/2020	0090825/20	322	21/01/2021	307,25	05/09/2020	138	0	138
SEBIA ITALIA S.R.L.	01260340482	4083/S	30/06/2020	589,66	07/07/2020	0090861/20	322	21/01/2021	483,33	05/09/2020	138	0	138
SOCIETA' COOPER.SOCIALE INTERA	07861360019	1665	30/06/2020	5.655,83	03/07/2020	0089260/20	1890	01/03/2021	799,07	01/09/2020	181	0	181
FRESENIUS KABI ITALIA SRL	03524050238	0740736300	03/07/2020	2.323,28	04/07/2020	0089603/20	3121	29/03/2021	2.008,00	02/09/2020	208	0	208
FRESENIUS KABI ITALIA SRL	03524050238	0740736371	06/07/2020	8.374,08	07/07/2020	0091061/20	3121	29/03/2021	6.864,00	05/09/2020	205	0	205
MEDICAIR SUD SRL	07249130969	O406122	30/06/2020	98,78	07/07/2020	0091062/20	1274	09/02/2021	51,18	05/09/2020	157	0	157
MEDICAIR SUD SRL	07249130969	O406122	30/06/2020	98,78	07/07/2020	0091062/20	1274	09/02/2021	43,80	05/09/2020	157	0	157
MEDICAIR SUD SRL	07249130969	O406123	30/06/2020	299,67	07/07/2020	0091078/20	1274	09/02/2021	244,34	05/09/2020	157	0	157
MEDICAIR SUD SRL	07249130969	O406123	30/06/2020	299,67	07/07/2020	0091078/20	1274	09/02/2021	43,80	05/09/2020	157	0	157
SAPIO LIFE SRL	02006400960	1627441	30/06/2020	229,94	08/07/2020	0091538/20	2498	10/03/2021	22,11	06/09/2020	185	0	185
SAPIO LIFE SRL	02006400960	1627440	30/06/2020	1.014,41	08/07/2020	0091558/20	2498	10/03/2021	97,54	06/09/2020	185	0	185
SAPIO LIFE SRL	02006400960	1627439	30/06/2020	506,06	08/07/2020	0091638/20	2498	10/03/2021	48,65	06/09/2020	185	0	185
SAPIO LIFE SRL	02006400960	1627438	30/06/2020	1.277,02	08/07/2020	0091720/20	2498	10/03/2021	122,80	06/09/2020	185	0	185
SAPIO LIFE SRL	02006400960	1627437	30/06/2020	362,54	08/07/2020	0091626/20	2498	10/03/2021	34,86	06/09/2020	185	0	185
SAPIO LIFE SRL	02006400960	1627436	30/06/2020	1.011,19	08/07/2020	0091589/20	2498	10/03/2021	97,23	06/09/2020	185	0	185
SAPIO LIFE SRL	02006400960	1627435	30/06/2020	2.287,58	08/07/2020	0091747/20	2498	10/03/2021	219,95	06/09/2020	185	0	185
METROPOLIS S.R.L.	10368880158	142PA	30/06/2020	3.050,00	08/07/2020	0091727/20	668	27/01/2021	2.500,00	06/09/2020	143	0	143
MEDICAIR SUD SRL	07249130969	O406119	30/06/2020	172,61	08/07/2020	0091739/20	1274	09/02/2021	122,17	06/09/2020	156	0	156
MEDICAIR SUD SRL	07249130969	O406119	30/06/2020	172,61	08/07/2020	0091739/20	1274	09/02/2021	43,80	06/09/2020	156	0	156
MEDICAIR SUD SRL	07249130969	O406120	30/06/2020	98,78	08/07/2020	0091584/20	1274	09/02/2021	51,18	06/09/2020	156	0	156
MEDICAIR SUD SRL	07249130969	O406120	30/06/2020	98,78	08/07/2020	0091584/20	1274	09/02/2021	43,80	06/09/2020	156	0	156
OMNIA SERVITIA SRL	02058900693	59/PA	07/07/2020	21.289,00	08/07/2020	0091570/20	1730	24/02/2021	17.450,00	06/09/2020	171	0	171
ITALIAN HOSPITAL GROUP	06703461001	2020/12/L1	30/06/2020	3.872,00	08/07/2020	0091593/20	1229	08/02/2021	580,80	06/09/2020	155	0	155
SERENITY HOUSE EAGLES SRL CASA	01382420410	343/E	30/06/2020	3.362,00	08/07/2020	0091527/20	1226	08/02/2021	504,30	06/09/2020	155	0	155
KOS CARE S.R.L. (EX IST. RIAB.	01148190547	721/1	30/06/2020	8.788,20	08/07/2020	0091738/20	2534	10/03/2021	1.318,23	06/09/2020	185	0	185
KOS CARE S.R.L. (EX IST. RIAB.	01148190547	722/1	30/06/2020	6.602,61	08/07/2020	0091572/20	2534	10/03/2021	990,39	06/09/2020	185	0	185

Ragione Sociale Forn	Partita Iva Forn	Numero Doc	Data Doc	Importo registrazione	Data Prot	Numero Prot	Num. mandato	Data trasmis. pagamento	Importo scadenza	Data Scadenza	gg netti	gg Blocco	gg totali
BIOSCIENTIFICA S.R.L.	05376651005	422/2020	08/07/2020	4.944,42	09/07/2020	0092406/20	1197	04/02/2021	4.052,80	07/09/2020	150	0	150
COOPERATIVA SOC.TRAGITTI SOC.C	02128900400	213	08/07/2020	4.378,50	09/07/2020	0092280/20	1339	10/02/2021	625,50	07/09/2020	156	0	156
COOP. LUCE SUL MARE SOC. COOP.	01231970409	2091 000868	08/07/2020	5.040,00	09/07/2020	0092287/20	2592	15/03/2021	756,00	07/09/2020	189	0	189
ALFA INTES S.R.L.	07677821212	1393/FE	08/07/2020	7.880,90	10/07/2020	0092886/20	282	20/01/2021	2.227,50	08/09/2020	134	0	134
ALFA INTES S.R.L.	07677821212	1393/FE	08/07/2020	7.880,90	10/07/2020	0092886/20	282	20/01/2021	4.232,25	08/09/2020	134	0	134
ALFA INTES S.R.L.	07677821212	1394/FE	08/07/2020	9.632,21	10/07/2020	0092888/20	282	20/01/2021	2.722,50	08/09/2020	134	0	134
ALFA INTES S.R.L.	07677821212	1394/FE	08/07/2020	9.632,21	10/07/2020	0092888/20	282	20/01/2021	5.172,75	08/09/2020	134	0	134
GRUPPO DI FELICE SRL	01683030678	1/343	10/07/2020	315,98	12/07/2020	0093459/20	2233	03/03/2021	259,00	10/09/2020	174	0	174
ROVI BIOTECH	08891280961	2539	09/07/2020	280,50	10/07/2020	0093220/20	3071	25/03/2021	255,00	08/09/2020	198	0	198
LINDE MEDICALE S.R.L.	01550070617	20/322772	30/06/2020	1.151,90	10/07/2020	0092910/20	1894	01/03/2021	110,76	08/09/2020	174	0	174
VIVISOL SRL	02422300968	5020127054	30/06/2020	2.854,80	10/07/2020	0092982/20	627	26/01/2021	71,99	08/09/2020	140	0	140
VIVISOL SRL	02422300968	5020127054	30/06/2020	2.854,80	10/07/2020	0092982/20	627	26/01/2021	2.268,01	08/09/2020	140	0	140
VIVISOL SRL	02422300968	5020128188	30/06/2020	39,31	10/07/2020	0092995/20	2595	15/03/2021	37,80	08/09/2020	188	0	188
VIVISOL SRL	02422300968	5020128194	30/06/2020	58.146,48	10/07/2020	0093117/20	324	21/01/2021	301,22	08/09/2020	135	0	135
VIVISOL SRL	02422300968	5020128195	30/06/2020	312,00	10/07/2020	0092952/20	3316	02/04/2021	300,00	08/09/2020	206	0	206
VIVISOL SRL	02422300968	5020128199	30/06/2020	1.483,96	10/07/2020	0092957/20	324	21/01/2021	142,69	08/09/2020	135	0	135
VIVISOL SRL	02422300968	5020128200	30/06/2020	44,10	10/07/2020	0093119/20	445	22/01/2021	4,24	08/09/2020	136	0	136
VIVISOL SRL	02422300968	5020128201	30/06/2020	4.451,87	10/07/2020	0093078/20	324	21/01/2021	428,07	08/09/2020	135	0	135
VIVISOL SRL	02422300968	5020128202	30/06/2020	1.059,45	10/07/2020	0092908/20	627	26/01/2021	868,40	08/09/2020	140	0	140
VIVISOL SRL	02422300968	5020128203	30/06/2020	176,38	10/07/2020	0093093/20	445	22/01/2021	16,95	08/09/2020	136	0	136
VIVISOL SRL	02422300968	5020128204	30/06/2020	741,98	10/07/2020	0092918/20	324	21/01/2021	71,35	08/09/2020	135	0	135
VIVISOL SRL	02422300968	5020128205	30/06/2020	288,65	10/07/2020	0092975/20	627	26/01/2021	236,60	08/09/2020	140	0	140
VIVISOL SRL	02422300968	5020128206	30/06/2020	741,98	10/07/2020	0092897/20	324	21/01/2021	71,35	08/09/2020	135	0	135
VIVISOL SRL	02422300968	5020128207	30/06/2020	3.709,89	10/07/2020	0093090/20	324	21/01/2021	356,72	08/09/2020	135	0	135
VIVISOL SRL	02422300968	5020128208	30/06/2020	3.709,89	10/07/2020	0092977/20	324	21/01/2021	356,72	08/09/2020	135	0	135
VIVISOL SRL	02422300968	5020128209	30/06/2020	1.483,96	10/07/2020	0092946/20	324	21/01/2021	142,69	08/09/2020	135	0	135
VIVISOL SRL	02422300968	5020128210	30/06/2020	176,38	10/07/2020	0092896/20	445	22/01/2021	16,95	08/09/2020	136	0	136
VIVISOL SRL	02422300968	5020128211	30/06/2020	7.419,78	10/07/2020	0093124/20	324	21/01/2021	713,44	08/09/2020	135	0	135
VIVISOL SRL	02422300968	5020128212	30/06/2020	1.483,96	10/07/2020	0092942/20	324	21/01/2021	142,69	08/09/2020	135	0	135
VIVISOL SRL	02422300968	5020128213	30/06/2020	15.420,75	10/07/2020	0093125/20	445	22/01/2021	1.482,76	08/09/2020	136	0	136
VIVISOL SRL	02422300968	5020128214	30/06/2020	69.706,94	10/07/2020	0093046/20	445	22/01/2021	4.909,04	08/09/2020	136	0	136
VIVISOL SRL	02422300968	5020128220	30/06/2020	741,98	10/07/2020	0092974/20	324	21/01/2021	71,35	08/09/2020	135	0	135
VIVISOL SRL	02422300968	5020128221	30/06/2020	288,65	10/07/2020	0092937/20	627	26/01/2021	236,60	08/09/2020	140	0	140
RCS MEDIAGROUP SPA	12086540155	2020017409	08/07/2020	488,00	10/07/2020	0092879/20	1201	04/02/2021	400,00	08/09/2020	149	0	149
IL PORTO - ONLUS ASSOCIAZIONE	07478130011	0000339/PA	30/06/2020	5.969,40	12/07/2020	0093478/20	1853	25/02/2021	895,41	10/09/2020	168	0	168
LA GOCCIA SOC.COOP.SOCIALE	01350810543	1077	30/06/2020	14.754,50	10/07/2020	0093086/20	1228	08/02/2021	2.107,78	08/09/2020	153	0	153
SOGGIORNO MADRE CABRINI S.R.L.	00577510456	200/1	30/06/2020	6.242,00	11/07/2020	0093288/20	957	29/01/2021	936,30	09/09/2020	142	0	142
FASTWEB ITALIA S.P.A.	12878470157	PAE0021523	30/06/2020	90.286,49	10/07/2020	0092907/20	2936	22/03/2021	74.005,32	08/09/2020	195	0	195
SERENI ORIZZONTI 1 SRL	02833470301	4985/9	30/06/2020	21.662,00	11/07/2020	0093328/20	1227	08/02/2021	3.249,30	09/09/2020	152	0	152
ATENA SRL	02232060414	770/E	30/06/2020	36.600,00	10/07/2020	0093199/20	936	29/01/2021	5.490,00	08/09/2020	143	0	143
FRESENIUS KABI ITALIA SRL	03524050238	0740737506	10/07/2020	19.382,19	12/07/2020	0093457/20	1900	01/03/2021	15.902,15	10/09/2020	172	0	172
FRESENIUS KABI ITALIA SRL	03524050238	0740737506	10/07/2020	19.382,19	12/07/2020	0093457/20	1900	01/03/2021	78,33	10/09/2020	172	0	172
STARMED SRL	01831720675	PA-000214/2020	09/07/2020	6.656,00	14/07/2020	0094797/20	1973	01/03/2021	6.400,00	12/09/2020	170	0	170
ANGELINI S.P.A.	01258691003	1200233498	13/07/2020	112,53	15/07/2020	0095412/20	2476	10/03/2021	28,80	13/09/2020	13	165	178
ASL 1 AVEZZANO-SULMONA-L'AQUIL	01792410662	A/2020/895	14/07/2020	15.387,79	15/07/2020	0095444/20	3239	02/04/2021	15.387,79	13/09/2020	201	0	201

Ragione Sociale Forn	Partita Iva Forn	Numero Doc	Data Doc	Importo registrazione	Data Prot	Numero Prot	Num. mandato	Data trasmis. pagamento	Importo scadenza	Data Scadenza	gg netti	gg Blocco	gg totali
LINDE MEDICALE S.R.L.	01550070617	20/320266	29/06/2020	3.601,06	15/07/2020	0095448/20	1894	01/03/2021	346,26	13/09/2020	169	0	169
IST. DI RIAB. C.A.R.S.I.C.	01928070612	199	15/05/2020	4.200,00	16/07/2020	0095881/20	3241	02/04/2021	630,00	14/09/2020	200	0	200
ROVI BIOTECH	08891280961	2626	15/07/2020	1.009,80	16/07/2020	0096021/20	3071	25/03/2021	918,00	14/09/2020	192	0	192
FARMAC- ZABBAN S.P.A.	00503151201	8017739	16/07/2020	183,00	18/07/2020	0096782/20	2464	10/03/2021	30,00	16/09/2020	175	0	175
FARMAC- ZABBAN S.P.A.	00503151201	8017739	16/07/2020	183,00	18/07/2020	0096782/20	2464	10/03/2021	120,00	16/09/2020	175	0	175
SERVIZI SOCIALI LA GOCCIA S.C.	00882110240	318/PA	14/07/2020	5.622,12	17/07/2020	0096476/20	1417	10/02/2021	803,16	15/09/2020	148	0	148
COMIFAR DISTRIBUZIONE SPA	10406510155	VW00394673	15/07/2020	18,34	18/07/2020	0096732/20	1198	04/02/2021	-15,03	16/09/2020	141	0	141
COMIFAR DISTRIBUZIONE SPA	10406510155	VW00394672	15/07/2020	1.497,53	18/07/2020	0096747/20	660	27/01/2021	845,46	16/09/2020	133	0	133
COMIFAR DISTRIBUZIONE SPA	10406510155	VW00394672	15/07/2020	1.497,53	18/07/2020	0096747/20	660	27/01/2021	124,60	16/09/2020	133	0	133
COMIFAR DISTRIBUZIONE SPA	10406510155	VW00394672	15/07/2020	1.497,53	18/07/2020	0096747/20	660	27/01/2021	25,22	16/09/2020	133	0	133
COMIFAR DISTRIBUZIONE SPA	10406510155	VW00394672	15/07/2020	1.497,53	18/07/2020	0096747/20	660	27/01/2021	343,38	16/09/2020	133	0	133
TEMA RICERCA S.R.L.	00674091202	2782/00	15/07/2020	1.073,60	17/07/2020	0096423/20	969	29/01/2021	880,00	15/09/2020	136	0	136
AZ.OSP.UNIV.DI BOLOGNA POLICL.	02553300373	701248	17/07/2020	3.031,10	18/07/2020	0096810/20	3238	02/04/2021	3.031,10	16/09/2020	198	0	198
MEDTRONIC ITALIA SPA	09238800156	1026181196	16/07/2020	1.304,41	17/07/2020	0096514/20	2523	10/03/2021	1.066,10	15/09/2020	176	0	176
MEDTRONIC ITALIA SPA	09238800156	1026181198	16/07/2020	869,61	17/07/2020	0096452/20	2523	10/03/2021	710,73	15/09/2020	176	0	176
IMMUCOR ITALIA S.P.A.	09412650153	350_460_20004723	21/07/2020	538,75	21/07/2020	0097760/20	867	28/01/2021	441,60	19/09/2020	131	0	131
MEDTRONIC ITALIA SPA	09238800156	1026183771	20/07/2020	407,89	21/07/2020	0097710/20	426	22/01/2021	333,34	19/09/2020	125	0	125
MEDTRONIC ITALIA SPA	09238800156	1026183771	20/07/2020	407,89	21/07/2020	0097710/20	1970	01/03/2021	1,00	19/09/2020	163	0	163
MEDTRONIC ITALIA SPA	09238800156	1026184044	20/07/2020	610,01	21/07/2020	0097676/20	426	22/01/2021	500,01	19/09/2020	125	0	125
LAERDAL MEDICAL AS STABILE ORG	03570491203	2020/IE000000385	21/07/2020	323,30	22/07/2020	0098433/20	1195	04/02/2021	265,00	20/09/2020	137	0	137
ABBOTT S.R.L.	00076670595	S20F029409	21/07/2020	1.423,33	22/07/2020	0098593/20	953	29/01/2021	1.166,66	20/09/2020	131	0	131
ABBOTT S.R.L.	00076670595	S20F029408	21/07/2020	882,46	22/07/2020	0098547/20	953	29/01/2021	28,32	20/09/2020	131	0	131
ABBOTT S.R.L.	00076670595	S20F029408	21/07/2020	882,46	22/07/2020	0098547/20	953	29/01/2021	695,01	20/09/2020	131	0	131
ABBOTT S.R.L.	00076670595	S20F029407	21/07/2020	2.265,11	22/07/2020	0098554/20	953	29/01/2021	1.178,33	20/09/2020	131	0	131
ABBOTT S.R.L.	00076670595	S20F029407	21/07/2020	2.265,11	22/07/2020	0098554/20	953	29/01/2021	678,32	20/09/2020	131	0	131
ABBOTT S.R.L.	00076670595	S20F029406	21/07/2020	40,67	22/07/2020	0098536/20	953	29/01/2021	16,67	20/09/2020	131	0	131
ABBOTT S.R.L.	00076670595	S20F029406	21/07/2020	40,67	22/07/2020	0098536/20	953	29/01/2021	16,67	20/09/2020	131	0	131
ABBOTT S.R.L.	00076670595	S20F029405	21/07/2020	4.603,44	22/07/2020	0098513/20	953	29/01/2021	2.386,65	20/09/2020	131	0	131
ABBOTT S.R.L.	00076670595	S20F029405	21/07/2020	4.603,44	22/07/2020	0098513/20	953	29/01/2021	1.386,66	20/09/2020	131	0	131
BOSTON SCIENTIFIC SPA	11206730159	7171840273	21/07/2020	311,10	22/07/2020	0098413/20	1828	25/02/2021	255,00	20/09/2020	158	0	158
JOHNSON & JOHNSON MEDICAL SPA	08082461008	20119462	21/07/2020	7.808,00	22/07/2020	0098519/20	870	28/01/2021	6.400,00	20/09/2020	130	0	130
GIUNTI O.S. PSYCHOMETRICS SRL	00421250481	20VNAZ-004459	22/07/2020	52.638,30	22/07/2020	0098580/20	1196	04/02/2021	43.340,00	20/09/2020	137	0	137
GIUNTI O.S. PSYCHOMETRICS SRL	00421250481	20VNAZ-004371	17/07/2020	24,40	22/07/2020	0098544/20	1196	04/02/2021	20,00	20/09/2020	137	0	137
MEDTRONIC ITALIA SPA	09238800156	1026185643	21/07/2020	406,67	22/07/2020	0098417/20	426	22/01/2021	333,34	20/09/2020	124	0	124
PRONTOMED SRL	02420290542	15/EL	20/07/2020	207,40	22/07/2020	0098523/20	1127	03/02/2021	170,00	20/09/2020	136	0	136
LAERDAL MEDICAL AS STABILE ORG	03570491203	2020/IE000000398	22/07/2020	14.364,77	23/07/2020	0099042/20	656	27/01/2021	11.774,40	21/09/2020	128	0	128
LAERDAL MEDICAL AS STABILE ORG	03570491203	2020/IE000000399	22/07/2020	3.165,90	23/07/2020	0098943/20	1195	04/02/2021	2.595,00	21/09/2020	136	0	136
LIFE TECHNOLOGIES ITALIA	12792100153	5920200398	03/07/2020	10.634,98	23/07/2020	0099047/20	1184	04/02/2021	8.717,20	21/09/2020	136	0	136
ROVI BIOTECH	08891280961	2718	22/07/2020	336,60	23/07/2020	0099238/20	3071	25/03/2021	306,00	21/09/2020	185	0	185
RCS MEDIAGROUP SPA	12086540155	2020018713	22/07/2020	732,00	23/07/2020	0099206/20	1201	04/02/2021	600,00	21/09/2020	136	0	136
PROMOFARMA SVILUPPO SRL	03634610541	145/E	23/07/2020	8.235,00	24/07/2020	0099582/20	1182	04/02/2021	6.750,00	22/09/2020	135	0	135
ROCHE DIABETES CARE ITALY S.P.	09050810960	7350211381	24/07/2020	665,60	25/07/2020	0099988/20	2050	01/03/2021	640,00	23/09/2020	159	0	159
JOHNSON & JOHNSON MEDICAL SPA	08082461008	20121503	23/07/2020	2.810,88	25/07/2020	0099965/20	870	28/01/2021	2.304,00	23/09/2020	127	0	127
IMMUCOR ITALIA S.P.A.	09412650153	350_460_20004847	24/07/2020	610,00	25/07/2020	0099916/20	1187	04/02/2021	500,00	23/09/2020	134	0	134

Ragione Sociale Forn	Partita Iva Forn	Numero Doc	Data Doc	Importo registrazione	Data Prot	Numero Prot	Num. mandato	Data trasmis. pagamento	Importo scadenza	Data Scadenza	gg netti	gg Blocco	gg totali
OSPEDALE PEDIATRICO BAMBINO GE		1010001236	24/07/2020	3.100,55	25/07/2020	0099998/20	2797	19/03/2021	3.100,55	23/09/2020	177	0	177
OSPEDALE PEDIATRICO BAMBINO GE		1010001237	24/07/2020	145,67	25/07/2020	0099982/20	2797	19/03/2021	145,67	23/09/2020	177	0	177
VIVISOL SRL	02422300968	5020132286	22/07/2020	6,99	24/07/2020	0099804/20	445	22/01/2021	6,72	22/09/2020	122	0	122
VIVISOL SRL	02422300968	5020132287	22/07/2020	18.808,31	24/07/2020	0099749/20	445	22/01/2021	18.084,91	22/09/2020	122	0	122
VIVISOL SRL	02422300968	5020132300	22/07/2020	16.560,51	24/07/2020	0099784/20	443	22/01/2021	15.311,13	22/09/2020	122	0	122
VIVISOL SRL	02422300968	5020132300	22/07/2020	16.560,51	24/07/2020	0099784/20	443	22/01/2021	612,44	22/09/2020	122	0	122
VIVISOL SRL	02422300968	5020132301	22/07/2020	17.436,01	24/07/2020	0099802/20	443	22/01/2021	16.120,56	22/09/2020	122	0	122
VIVISOL SRL	02422300968	5020132301	22/07/2020	17.436,01	24/07/2020	0099802/20	443	22/01/2021	644,83	22/09/2020	122	0	122
VIVISOL SRL	02422300968	5020132302	22/07/2020	5.535,24	24/07/2020	0099791/20	443	22/01/2021	5.117,65	22/09/2020	122	0	122
VIVISOL SRL	02422300968	5020132302	22/07/2020	5.535,24	24/07/2020	0099791/20	443	22/01/2021	204,70	22/09/2020	122	0	122
VIVISOL SRL	02422300968	5020132303	22/07/2020	7.150,81	24/07/2020	0099755/20	443	22/01/2021	6.611,33	22/09/2020	122	0	122
VIVISOL SRL	02422300968	5020132303	22/07/2020	7.150,81	24/07/2020	0099755/20	443	22/01/2021	264,45	22/09/2020	122	0	122
VIVISOL SRL	02422300968	5020132304	22/07/2020	19.852,38	24/07/2020	0099812/20	443	22/01/2021	18.354,65	22/09/2020	122	0	122
VIVISOL SRL	02422300968	5020132304	22/07/2020	19.852,38	24/07/2020	0099812/20	443	22/01/2021	734,18	22/09/2020	122	0	122
VIVISOL SRL	02422300968	5020132305	22/07/2020	8.613,73	24/07/2020	0099764/20	443	22/01/2021	7.963,87	22/09/2020	122	0	122
VIVISOL SRL	02422300968	5020132305	22/07/2020	8.613,73	24/07/2020	0099764/20	443	22/01/2021	318,56	22/09/2020	122	0	122
VIVISOL SRL	02422300968	5020132306	22/07/2020	12.991,36	24/07/2020	0099781/20	443	22/01/2021	12.011,24	22/09/2020	122	0	122
VIVISOL SRL	02422300968	5020132306	22/07/2020	12.991,36	24/07/2020	0099781/20	443	22/01/2021	480,45	22/09/2020	122	0	122
VIVISOL SRL	02422300968	5020132307	22/07/2020	3.116,39	24/07/2020	0099754/20	443	22/01/2021	2.881,28	22/09/2020	122	0	122
VIVISOL SRL	02422300968	5020132307	22/07/2020	3.116,39	24/07/2020	0099754/20	443	22/01/2021	115,25	22/09/2020	122	0	122
VIVISOL SRL	02422300968	5020132308	22/07/2020	10.665,83	24/07/2020	0099768/20	443	22/01/2021	9.861,17	22/09/2020	122	0	122
VIVISOL SRL	02422300968	5020132308	22/07/2020	10.665,83	24/07/2020	0099768/20	443	22/01/2021	394,44	22/09/2020	122	0	122
VIVISOL SRL	02422300968	5020132309	22/07/2020	829,91	24/07/2020	0099809/20	443	22/01/2021	767,30	22/09/2020	122	0	122
VIVISOL SRL	02422300968	5020132309	22/07/2020	829,91	24/07/2020	0099809/20	443	22/01/2021	30,69	22/09/2020	122	0	122
VIVISOL SRL	02422300968	5020801567	22/07/2020	1.314,04	24/07/2020	0099798/20	443	22/01/2021	1.314,04	22/09/2020	122	0	122
VIVISOL SRL	02422300968	5020801568	22/07/2020	1.117,83	24/07/2020	0099789/20	443	22/01/2021	1.117,83	22/09/2020	122	0	122
VIVISOL SRL	02422300968	5020801569	22/07/2020	84,42	24/07/2020	0099763/20	443	22/01/2021	84,42	22/09/2020	122	0	122
VIVISOL SRL	02422300968	5020801570	22/07/2020	1.559,96	24/07/2020	0099805/20	443	22/01/2021	1.559,96	22/09/2020	122	0	122
VIVISOL SRL	02422300968	5020801571	22/07/2020	6.908,50	24/07/2020	0099811/20	443	22/01/2021	6.908,50	22/09/2020	122	0	122
VIVISOL SRL	02422300968	5020801572	22/07/2020	223,43	24/07/2020	0099745/20	443	22/01/2021	223,43	22/09/2020	122	0	122
VIVISOL SRL	02422300968	5020801573	22/07/2020	2.201,23	24/07/2020	0099814/20	443	22/01/2021	2.201,23	22/09/2020	122	0	122
VIVISOL SRL	02422300968	5020801574	22/07/2020	4.970,00	24/07/2020	0099808/20	443	22/01/2021	4.970,00	22/09/2020	122	0	122
ROVI BIOTECH	08891280961	2754	27/07/2020	13,86	28/07/2020	0101151/20	3071	25/03/2021	12,60	26/09/2020	180	0	180
JOHNSON & JOHNSON MEDICAL SPA	08082461008	20123790	27/07/2020	284,60	28/07/2020	0101171/20	870	28/01/2021	233,28	26/09/2020	124	0	124
TELECOM ITALIA SP.A.	00488410010	9000003777	27/07/2020	2.802,54	28/07/2020	0101103/20	1161	04/02/2021	2.297,16	26/09/2020	131	0	131
GIUNTI O.S. PSYCHOMETRICS SRL	00421250481	20VNAZ-004680	29/07/2020	110,00	29/07/2020	0101760/20	1196	04/02/2021	110,00	27/09/2020	130	0	130
ROCHE DIABETES CARE ITALY S.P.	09050810960	7350211715	28/07/2020	1.623,44	29/07/2020	0101783/20	2050	01/03/2021	1.561,00	27/09/2020	155	0	155
OMNIA SERVITIA SRL	02058900693	3/NP	28/07/2020	65.842,96	29/07/2020	0101591/20	1730	24/02/2021	-53.969,64	27/09/2020	150	0	150
OMNIA SERVITIA SRL	02058900693	75/PA	28/07/2020	65.842,97	29/07/2020	0101596/20	1730	24/02/2021	53.969,65	27/09/2020	150	0	150
QUADIENT RENTAL ITALY SRL T	05448770965	2020.4042	28/07/2020	175,68	30/07/2020	0102331/20	444	22/01/2021	144,00	28/09/2020	116	0	116
TOSOH BIOSCIENCE S.R.L.	05139070014	0020003627	28/07/2020	1.675,06	29/07/2020	0101637/20	3138	29/03/2021	93,00	27/09/2020	183	0	183
TOSOH BIOSCIENCE S.R.L.	05139070014	0020003627	28/07/2020	1.675,06	29/07/2020	0101637/20	3138	29/03/2021	1.280,00	27/09/2020	183	0	183
ORTHO-CLINICAL DIAGNOSTICS ITA	08592930963	7207029854	29/07/2020	3.834,77	30/07/2020	0102279/20	1679	17/02/2021	3.143,25	28/09/2020	142	0	142

Ragione Sociale Forn	Partita Iva Forn	Numero Doc	Data Doc	Importo registrazione	Data Prot	Numero Prot	Num. mandato	Data trasmis. pagamento	Importo scadenza	Data Scadenza	gg netti	gg Blocco	gg totali
NET4MARKET-CSAMED SRL	02362600344	VSP-0000666	29/07/2020	6.100,00	30/07/2020	0102343/20	1273	09/02/2021	5.000,00	28/09/2020	134	0	134
ADIRAMEF SRL	07777350633	411/04	31/07/2020	4.592,32	01/08/2020	0103216/20	2502	10/03/2021	3.108,46	30/09/2020	161	0	161
ADIRAMEF SRL	07777350633	411/04	31/07/2020	4.592,32	01/08/2020	0103216/20	2502	10/03/2021	655,74	30/09/2020	161	0	161
FARMAC- ZABBAN S.P.A.	00503151201	8019140	31/07/2020	1.040,42	01/08/2020	0103265/20	3360	02/04/2021	852,80	30/09/2020	184	0	184
ASTELLAS PHARMA S.P.A.	00789580966	2020014605	29/07/2020	264,87	01/08/2020	0103308/20	3135	29/03/2021	240,79	30/09/2020	180	0	180
SFERA COOPERATIVA SOCIALE L'AQ	01642410664	126	01/08/2020	15.357,95	01/08/2020	0103385/20	653	27/01/2021	12.588,48	30/09/2020	119	0	119
AMGEN S.R.L.	10051170156	0931756056	03/08/2020	2.739,97	03/08/2020	0103791/20	1624	15/02/2021	570,88	02/10/2020	130	6	136
TEVA ITALIA S.R.L.	11654150157	720035024	30/07/2020	80,32	01/08/2020	0103331/20	3331	02/04/2021	28,27	30/09/2020	184	0	184
COMIFAR DISTRIBUZIONE SPA	10406510155	VW00422322	31/07/2020	2.132,65	03/08/2020	0103798/20	1198	04/02/2021	36,81	02/10/2020	125	0	125
COMIFAR DISTRIBUZIONE SPA	10406510155	VW00422322	31/07/2020	2.132,65	03/08/2020	0103798/20	1198	04/02/2021	725,03	02/10/2020	125	0	125
COMIFAR DISTRIBUZIONE SPA	10406510155	VW00422322	31/07/2020	2.132,65	03/08/2020	0103798/20	1198	04/02/2021	149,53	02/10/2020	125	0	125
COMIFAR DISTRIBUZIONE SPA	10406510155	VW00422322	31/07/2020	2.132,65	03/08/2020	0103798/20	1198	04/02/2021	53,99	02/10/2020	125	0	125
COMIFAR DISTRIBUZIONE SPA	10406510155	VW00422322	31/07/2020	2.132,65	03/08/2020	0103798/20	1198	04/02/2021	27,34	02/10/2020	125	0	125
COMIFAR DISTRIBUZIONE SPA	10406510155	VW00422322	31/07/2020	2.132,65	03/08/2020	0103798/20	1198	04/02/2021	38,60	02/10/2020	125	0	125
COMIFAR DISTRIBUZIONE SPA	10406510155	VW00422322	31/07/2020	2.132,65	03/08/2020	0103798/20	1198	04/02/2021	27,10	02/10/2020	125	0	125
COMIFAR DISTRIBUZIONE SPA	10406510155	VW00422322	31/07/2020	2.132,65	03/08/2020	0103798/20	3009	24/03/2021	814,70	02/10/2020	173	0	173
FIMAS S.R.L.	00311560692	2020-FTCEL-0000434	31/07/2020	282,13	31/07/2020	0103088/20	289	20/01/2021	200,00	29/09/2020	113	0	113
FIMAS S.R.L.	00311560692	2020-FTCEL-0000434	31/07/2020	282,13	31/07/2020	0103088/20	289	20/01/2021	31,25	29/09/2020	113	0	113
FIMAS S.R.L.	00311560692	2020-FTCEL-0000435	31/07/2020	533,75	01/08/2020	0103267/20	286	20/01/2021	375,00	30/09/2020	112	0	112
FIMAS S.R.L.	00311560692	2020-FTCEL-0000435	31/07/2020	533,75	01/08/2020	0103267/20	286	20/01/2021	62,50	30/09/2020	112	0	112
S.IN.CO.S. APPLICATIONS S.R.L.	02942010014	053/2020	31/07/2020	11.180,08	03/08/2020	0103892/20	654	27/01/2021	9.164,00	02/10/2020	117	0	117
OMNIA DIAGNOSTICA SRL	04429130877	0001284	28/07/2020	973,56	01/08/2020	0103275/20	690	27/01/2021	798,00	30/09/2020	119	0	119
ARUBA SPA	01573850516	20PAS0009585	31/07/2020	61,00	04/08/2020	0104436/20	1202	04/02/2021	50,00	03/10/2020	124	0	124
ARUBA SPA	01573850516	20PAS0009586	31/07/2020	61,00	04/08/2020	0104433/20	1202	04/02/2021	50,00	03/10/2020	124	0	124
PIEMME SPA CONCESSIONARIA DI P	05122191009	VE0017472020	31/07/2020	219,60	04/08/2020	0104367/20	1179	04/02/2021	180,00	03/10/2020	124	0	124
PIEMME SPA CONCESSIONARIA DI P	05122191009	VE0017572020	31/07/2020	305,00	04/08/2020	0104368/20	1179	04/02/2021	250,00	03/10/2020	124	0	124
PIEMME SPA CONCESSIONARIA DI P	05122191009	VE0018022020	31/07/2020	219,60	04/08/2020	0104357/20	1179	04/02/2021	180,00	03/10/2020	124	0	124
CEPHEID S.R.L.	07599490963	7270002755	31/07/2020	3.660,00	04/08/2020	0104341/20	428	22/01/2021	2.120,00	03/10/2020	111	0	111
CEPHEID S.R.L.	07599490963	7270002755	31/07/2020	3.660,00	04/08/2020	0104341/20	428	22/01/2021	880,00	03/10/2020	111	0	111
G.E.D.A. S.P.A.	04120220480	29/PA	31/07/2020	10.520,46	04/08/2020	0104420/20	2503	10/03/2021	8.623,33	03/10/2020	158	0	158
MEDTRONIC ITALIA SPA	09238800156	1026198891	03/08/2020	1.830,00	04/08/2020	0104474/20	2103	01/03/2021	1.500,00	03/10/2020	149	0	149
IASI SRL	01114770660	43P/2020	04/08/2020	33.708,60	04/08/2020	0104615/20	2501	10/03/2021	27.630,00	03/10/2020	158	0	158
A. MANZONI A. & C. S.P.A.	04705810150	0000656159AMC12020	31/07/2020	1.411,17	04/08/2020	0104626/20	1180	04/02/2021	1.156,70	03/10/2020	124	0	124
A. MANZONI A. & C. S.P.A.	04705810150	0000656160AMC12020	31/07/2020	1.899,17	05/08/2020	0104990/20	1180	04/02/2021	1.556,70	04/10/2020	123	0	123
A. MANZONI A. & C. S.P.A.	04705810150	0000656161AMC12020	31/07/2020	1.411,17	04/08/2020	0104641/20	1180	04/02/2021	1.156,70	03/10/2020	124	0	124
ALTAMED SRL TRUMPF MED ITALIA	03831290287	VS-20/0183	31/07/2020	3.318,40	05/08/2020	0105278/20	2477	10/03/2021	2.720,00	04/10/2020	157	0	157
ENEL ENERGIA SPA	15844561009	004050408984	04/08/2020	1.558,34	05/08/2020	0105138/20	3308	02/04/2021	1.411,24	04/10/2020	180	0	180
ENEL ENERGIA SPA	15844561009	004050408985	04/08/2020	245,65	05/08/2020	0105060/20	3308	02/04/2021	201,35	04/10/2020	180	0	180
ENEL ENERGIA SPA	15844561009	004050408986	04/08/2020	239,21	05/08/2020	0105149/20	3308	02/04/2021	196,07	04/10/2020	180	0	180
ENEL ENERGIA SPA	15844561009	004050408987	04/08/2020	173,36	05/08/2020	0105190/20	3308	02/04/2021	142,10	04/10/2020	180	0	180
ENEL ENERGIA SPA	15844561009	004050408988	04/08/2020	44,64	05/08/2020	0105137/20	3308	02/04/2021	36,59	04/10/2020	180	0	180
ENEL ENERGIA SPA	15844561009	004050408989	04/08/2020	44,64	05/08/2020	0105119/20	3308	02/04/2021	36,59	04/10/2020	180	0	180
ENEL ENERGIA SPA	15844561009	004050408990	04/08/2020	63,37	05/08/2020	0105153/20	3308	02/04/2021	51,94	04/10/2020	180	0	180
ENEL ENERGIA SPA	15844561009	004050408991	04/08/2020	1.491,85	05/08/2020	0105181/20	3308	02/04/2021	1.222,83	04/10/2020	180	0	180
ENEL ENERGIA SPA	15844561009	004050408992	04/08/2020	3.031,94	05/08/2020	0105156/20	3308	02/04/2021	2.485,20	04/10/2020	180	0	180
ENEL ENERGIA SPA	15844561009	004050408993	04/08/2020	2.825,47	05/08/2020	0105185/20	3308	02/04/2021	2.254,93	04/10/2020	180	0	180

Ragione Sociale Forn	Partita Iva Forn	Numero Doc	Data Doc	Importo registrazione	Data Prot	Numero Prot	Num. mandato	Data trasmis. pagamento	Importo scadenza	Data Scadenza	gg netti	gg Blocco	gg totali
RCS MEDIAGROUP SPA	12086540155	2020019758	31/07/2020	488,00	04/08/2020	0104646/20	1201	04/02/2021	400,00	03/10/2020	124	0	124
P.A.C.O. SRL	00282950682	2156	31/07/2020	1.659,20	05/08/2020	0105004/20	1626	15/02/2021	1.360,00	04/10/2020	134	0	134
ORTHO-CLINICAL DIAGNOSTICS ITA	08592930963	7207030063	04/08/2020	295,24	05/08/2020	0105192/20	1679	17/02/2021	242,00	04/10/2020	136	0	136
MARIFARMA S.R.L.	00323060681	1108/02	31/07/2020	1.179,74	06/08/2020	0105854/20	429	22/01/2021	300,00	05/10/2020	109	0	109
MARIFARMA S.R.L.	00323060681	1108/02	31/07/2020	1.179,74	06/08/2020	0105854/20	429	22/01/2021	667,00	05/10/2020	109	0	109
AIR LIQUIDE SANITA' SERVICE S.	12906300152	1920012513	31/07/2020	62,40	06/08/2020	0105828/20	3146	29/03/2021	60,00	05/10/2020	175	0	175
AIR LIQUIDE SANITA' SERVICE S.	12906300152	1920012048	31/07/2020	2.752,32	06/08/2020	0105838/20	422	22/01/2021	2.256,00	05/10/2020	109	0	109
SEBIA ITALIA S.R.L.	01260340482	4647/S	27/07/2020	374,85	06/08/2020	0105793/20	322	21/01/2021	307,25	05/10/2020	108	0	108
SEBIA ITALIA S.R.L.	01260340482	4646/S	27/07/2020	589,66	06/08/2020	0105934/20	322	21/01/2021	483,33	05/10/2020	108	0	108
NIPPON GASES PHARMA S.R.L. EX	08418370964	0510822	31/07/2020	29,64	06/08/2020	0106135/20	2968	22/03/2021	28,50	05/10/2020	168	0	168
CFS ITALIA S.R.L.	05096510267	3/A	03/08/2020	1.079,00	06/08/2020	0106110/20	659	27/01/2021	1.079,00	05/10/2020	114	0	114
SERVITECH S.R.L.	02626520130	42/PA	31/07/2020	6.423,30	06/08/2020	0105820/20	1911	01/03/2021	5.265,00	05/10/2020	147	0	147
SERVITECH S.R.L.	02626520130	41/PA	31/07/2020	428,22	06/08/2020	0105745/20	1911	01/03/2021	351,00	05/10/2020	147	0	147
LA CASALINDA SRL	00667690044	6820/FPA	31/07/2020	185,20	05/08/2020	0105133/20	1334	10/02/2021	151,80	04/10/2020	129	0	129
MEDICAIR SUD SRL	07249130969	O407232	31/07/2020	237,65	07/08/2020	0106577/20	1274	09/02/2021	183,25	06/10/2020	126	0	126
MEDICAIR SUD SRL	07249130969	O407232	31/07/2020	237,65	07/08/2020	0106577/20	1274	09/02/2021	45,26	06/10/2020	126	0	126
MEDICAIR SUD SRL	07249130969	O407233	31/07/2020	100,30	07/08/2020	0106492/20	1274	09/02/2021	51,18	06/10/2020	126	0	126
MEDICAIR SUD SRL	07249130969	O407233	31/07/2020	100,30	07/08/2020	0106492/20	1274	09/02/2021	45,26	06/10/2020	126	0	126
MEDICAIR SUD SRL	07249130969	O407236	31/07/2020	364,71	07/08/2020	0106544/20	1274	09/02/2021	305,42	06/10/2020	126	0	126
MEDICAIR SUD SRL	07249130969	O407236	31/07/2020	364,71	07/08/2020	0106544/20	1274	09/02/2021	45,26	06/10/2020	126	0	126
DANFER SRL	01801250687	FATTPA 14_20	31/07/2020	4.026,00	01/08/2020	0103152/20	2516	10/03/2021	3.300,00	30/09/2020	161	0	161
ASTELLAS PHARMA S.P.A.	00789580966	2020014987	05/08/2020	123,74	07/08/2020	0106504/20	3135	29/03/2021	112,49	06/10/2020	174	0	174
LINDE MEDICALE S.R.L.	01550070617	20/326622	31/07/2020	1.190,30	07/08/2020	0106494/20	1894	01/03/2021	114,45	06/10/2020	146	0	146
MEDICAIR SUD SRL	07249130969	O407234	31/07/2020	313,22	07/08/2020	0106575/20	1274	09/02/2021	255,91	06/10/2020	126	0	126
MEDICAIR SUD SRL	07249130969	O407234	31/07/2020	313,22	07/08/2020	0106575/20	1274	09/02/2021	45,26	06/10/2020	126	0	126
MEDICAIR SUD SRL	07249130969	O407235	31/07/2020	217,06	07/08/2020	0106590/20	1274	09/02/2021	163,45	06/10/2020	126	0	126
MEDICAIR SUD SRL	07249130969	O407235	31/07/2020	217,06	07/08/2020	0106590/20	1274	09/02/2021	45,26	06/10/2020	126	0	126
SOC. COOP. COGECSTRE P.A.	00906850680	35/S	05/08/2020	1.867,62	08/08/2020	0106884/20	80	18/01/2021	1.867,62	07/10/2020	103	0	103
SOC. COOP. COGECSTRE P.A.	00906850680	36/S	05/08/2020	1.867,62	08/08/2020	0106952/20	80	18/01/2021	1.867,62	07/10/2020	103	0	103
VIVISOL SRL	02422300968	5020133466	31/07/2020	322,40	10/08/2020	0107531/20	3316	02/04/2021	310,00	09/10/2020	175	0	175
VIVISOL SRL	02422300968	5020133467	31/07/2020	44,10	10/08/2020	0107507/20	2939	22/03/2021	4,24	09/10/2020	164	0	164
VIVISOL SRL	02422300968	5020133468	31/07/2020	176,38	10/08/2020	0107520/20	2939	22/03/2021	16,95	09/10/2020	164	0	164
VIVISOL SRL	02422300968	5020133469	31/07/2020	176,38	10/08/2020	0107514/20	2939	22/03/2021	16,95	09/10/2020	164	0	164
VIVISOL SRL	02422300968	5020133470	31/07/2020	86.668,48	10/08/2020	0107519/20	2939	22/03/2021	6.476,55	09/10/2020	164	0	164
TOSOH BIOSCIENCE S.R.L.	05139070014	0016000477	25/01/2016	5.561,74	08/08/2020	0106797/20	3138	29/03/2021	4.558,80	07/10/2020	7	166	173
COOP. LUCE SUL MARE SOC. COOP.	01231970409	2091_001061	07/08/2020	5.208,00	08/08/2020	0106834/20	2592	15/03/2021	781,20	07/10/2020	159	0	159
SAPIO LIFE SRL	02006400960	1632349	31/07/2020	2.369,04	11/08/2020	0107905/20	2498	10/03/2021	227,80	10/10/2020	151	0	151
SAPIO LIFE SRL	02006400960	1632350	31/07/2020	1.044,90	11/08/2020	0107904/20	2498	10/03/2021	100,47	10/10/2020	151	0	151
SAPIO LIFE SRL	02006400960	1632351	31/07/2020	395,43	11/08/2020	0107909/20	2498	10/03/2021	38,02	10/10/2020	151	0	151
SAPIO LIFE SRL	02006400960	1632352	31/07/2020	1.257,18	11/08/2020	0107893/20	2498	10/03/2021	120,88	10/10/2020	151	0	151
SAPIO LIFE SRL	02006400960	1632353	31/07/2020	522,93	11/08/2020	0107918/20	2498	10/03/2021	50,28	10/10/2020	151	0	151
SAPIO LIFE SRL	02006400960	1632354	31/07/2020	1.040,71	11/08/2020	0107916/20	2498	10/03/2021	100,07	10/10/2020	151	0	151
SAPIO LIFE SRL	02006400960	1632355	31/07/2020	237,61	11/08/2020	0107921/20	2498	10/03/2021	22,85	10/10/2020	151	0	151
KOS CARE S.R.L. (EX IST. RIAB.	01148190547	869/1	31/07/2020	9.081,14	11/08/2020	0107891/20	2534	10/03/2021	1.362,17	10/10/2020	151	0	151
KOS CARE S.R.L. (EX IST. RIAB.	01148190547	870/1	31/07/2020	4.880,19	11/08/2020	0107910/20	2534	10/03/2021	732,03	10/10/2020	151	0	151
KOS CARE S.R.L. (EX IST. RIAB.	01148190547	871/1	31/07/2020	292,94	11/08/2020	0107912/20	2534	10/03/2021	43,94	10/10/2020	151	0	151

Ragione Sociale Forn	Partita Iva Forn	Numero Doc	Data Doc	Importo registrazione	Data Prot	Numero Prot	Num. mandato	Data trasmis. pagamento	Importo scadenza	Data Scadenza	gg netti	gg Blocco	gg totali
SERVIZI SOCIALI LA GOCCIA S.C.	00882110240	350/PA	31/07/2020	579,60	07/08/2020	0106606/20	1417	10/02/2021	82,80	06/10/2020	127	0	127
MOLNLYCKE HEALTH CARE S.R.L.	02426070120	92017434	07/08/2020	2.389,94	11/08/2020	0107890/20	1200	04/02/2021	1.995,03	10/10/2020	117	0	117
MAGGIOLI S.P.A	02066400405	0002129771	10/08/2020	683,20	11/08/2020	0107907/20	1199	04/02/2021	560,00	10/10/2020	117	0	117
ROCHE DIABETES CARE ITALY S.P.	09050810960	7350212308	07/08/2020	3.680,56	08/08/2020	0107004/20	2050	01/03/2021	2.359,00	07/10/2020	145	0	145
ROCHE DIABETES CARE ITALY S.P.	09050810960	7350212308	07/08/2020	3.680,56	08/08/2020	0107004/20	2050	01/03/2021	480,00	07/10/2020	145	0	145
ROCHE DIABETES CARE ITALY S.P.	09050810960	7350212308	07/08/2020	3.680,56	08/08/2020	0107004/20	2050	01/03/2021	700,00	07/10/2020	145	0	145
TRX ITALY S.R.L.	03409231200	986/01/2020	11/08/2020	7.488,00	12/08/2020	0108377/20	552	26/01/2021	7.200,00	11/10/2020	107	0	107
VARIAN MEDICAL SYSTEMS IT	12739780158	4102000464	10/08/2020	7.137,00	14/08/2020	0109024/20	275	20/01/2021	5.850,00	13/10/2020	99	0	99
TELECOM ITALIA SP.A.	00488410010	9000004258	13/08/2020	2.802,54	14/08/2020	0109082/20	1161	04/02/2021	2.297,16	13/10/2020	114	0	114
FARMACIA VESTINA S.A.S.	02242680680	2/PA	17/08/2020	89,00	18/08/2020	0109794/20	149	18/01/2021	-82,05	17/10/2020	93	0	93
HOLOGIC ITALIA S.R.L.	12400990151	202052041	11/08/2020	8.715,68	18/08/2020	0109757/20	2157	01/03/2021	7.144,00	17/10/2020	135	0	135
ZOLL MEDICAL ITALIA SRL	03301251207	20201994	17/08/2020	3.744,00	18/08/2020	0109858/20	1335	10/02/2021	3.600,00	17/10/2020	116	0	116
STRYKER ITALIA S.R.L.	06032681006	25662663	07/08/2020	167,44	19/08/2020	0110040/20	2191	03/03/2021	161,00	18/10/2020	136	0	136
IMMUCOR ITALIA S.P.A.	09412650153	350_460_20005341	17/08/2020	43,92	19/08/2020	0110039/20	867	28/01/2021	36,00	18/10/2020	102	0	102
COMIFAR DISTRIBUZIONE SPA	10406510155	VW00455197	15/08/2020	1.403,43	19/08/2020	0110025/20	1198	04/02/2021	658,51	18/10/2020	109	0	109
COMIFAR DISTRIBUZIONE SPA	10406510155	VW00455197	15/08/2020	1.403,43	19/08/2020	0110025/20	1198	04/02/2021	113,87	18/10/2020	109	0	109
COMIFAR DISTRIBUZIONE SPA	10406510155	VW00455197	15/08/2020	1.403,43	19/08/2020	0110025/20	1198	04/02/2021	18,79	18/10/2020	109	0	109
COMIFAR DISTRIBUZIONE SPA	10406510155	VW00455197	15/08/2020	1.403,43	19/08/2020	0110025/20	1198	04/02/2021	62,34	18/10/2020	109	0	109
COMIFAR DISTRIBUZIONE SPA	10406510155	VW00455197	15/08/2020	1.403,43	19/08/2020	0110025/20	1198	04/02/2021	22,73	18/10/2020	109	0	109
COMIFAR DISTRIBUZIONE SPA	10406510155	VW00455197	15/08/2020	1.403,43	19/08/2020	0110025/20	3009	24/03/2021	380,34	18/10/2020	157	0	157
P.A.C.O. SRL	00282950682	2295	19/08/2020	2.330,70	20/08/2020	0110341/20	2079	01/03/2021	760,98	19/10/2020	133	0	133
P.A.C.O. SRL	00282950682	2295	19/08/2020	2.330,70	20/08/2020	0110341/20	2079	01/03/2021	131,71	19/10/2020	133	0	133
P.A.C.O. SRL	00282950682	2295	19/08/2020	2.330,70	20/08/2020	0110341/20	2079	01/03/2021	1.331,75	19/10/2020	133	0	133
MEDTRONIC ITALIA SPA	09238800156	1026211103	20/08/2020	407,89	21/08/2020	0110748/20	426	22/01/2021	333,34	20/10/2020	94	0	94
MEDTRONIC ITALIA SPA	09238800156	1026211103	20/08/2020	407,89	21/08/2020	0110748/20	1970	01/03/2021	1,00	20/10/2020	132	0	132
MEDTRONIC ITALIA SPA	09238800156	1026211240	20/08/2020	610,01	21/08/2020	0110720/20	426	22/01/2021	500,01	20/10/2020	94	0	94
MEDTRONIC ITALIA SPA	09238800156	1026212089	21/08/2020	406,67	22/08/2020	0110883/20	426	22/01/2021	333,34	21/10/2020	93	0	93
ROCHE DIABETES CARE ITALY S.P.	09050810960	7350212803	21/08/2020	2.489,76	22/08/2020	0110930/20	2050	01/03/2021	2.394,00	21/10/2020	131	0	131
ROVI BIOTECH	08891280961	2911	24/08/2020	561,00	25/08/2020	0111939/20	3071	25/03/2021	510,00	24/10/2020	152	0	152
ABBOTT S.R.L.	00076670595	S20F033003	19/08/2020	1.423,33	26/08/2020	0112244/20	953	29/01/2021	1.166,66	25/10/2020	96	0	96
ABBOTT S.R.L.	00076670595	S20F033002	19/08/2020	882,46	26/08/2020	0112248/20	953	29/01/2021	28,32	25/10/2020	96	0	96
ABBOTT S.R.L.	00076670595	S20F033002	19/08/2020	882,46	26/08/2020	0112248/20	953	29/01/2021	695,01	25/10/2020	96	0	96
ABBOTT S.R.L.	00076670595	S20F033001	19/08/2020	2.265,11	26/08/2020	0112237/20	953	29/01/2021	1.178,33	25/10/2020	96	0	96
ABBOTT S.R.L.	00076670595	S20F033001	19/08/2020	2.265,11	26/08/2020	0112237/20	953	29/01/2021	678,32	25/10/2020	96	0	96
ABBOTT S.R.L.	00076670595	S20F033000	19/08/2020	40,67	26/08/2020	0112227/20	953	29/01/2021	16,67	25/10/2020	96	0	96
ABBOTT S.R.L.	00076670595	S20F033000	19/08/2020	40,67	26/08/2020	0112227/20	953	29/01/2021	16,67	25/10/2020	96	0	96
ABBOTT S.R.L.	00076670595	S20F032999	19/08/2020	4.603,44	26/08/2020	0112234/20	953	29/01/2021	2.386,65	25/10/2020	96	0	96
ABBOTT S.R.L.	00076670595	S20F032999	19/08/2020	4.603,44	26/08/2020	0112234/20	953	29/01/2021	1.386,66	25/10/2020	96	0	96
LACI S.R.L.	01251090682	455/F	25/08/2020	640,50	26/08/2020	0112259/20	1440	11/02/2021	525,00	25/10/2020	109	0	109
TEVA ITALIA S.R.L.	11654150157	720037482	24/08/2020	2.290,86	26/08/2020	0112236/20	3331	02/04/2021	2.082,60	25/10/2020	159	0	159
TEVA ITALIA S.R.L.	11654150157	720037481	24/08/2020	4.405,50	26/08/2020	0112239/20	3331	02/04/2021	4.005,00	25/10/2020	159	0	159
ROVI BIOTECH	08891280961	2941	26/08/2020	1.963,50	27/08/2020	0112950/20	3071	25/03/2021	1.785,00	26/10/2020	150	0	150
IMMUCOR ITALIA S.P.A.	09412650153	350_460_20005432	26/08/2020	610,00	27/08/2020	0112916/20	1186	04/02/2021	500,00	26/10/2020	101	0	101
A.C.F. ITALIA SRL	01404390039	235/00	27/08/2020	725,90	29/08/2020	0113624/20	662	27/01/2021	595,00	28/10/2020	91	0	91
ASTELLAS PHARMA S.P.A.	00789580966	2020015114	26/08/2020	264,87	29/08/2020	0113569/20	3135	29/03/2021	240,79	28/10/2020	152	0	152
MOLNLYCKE HEALTH CARE S.R.L.	02426070120	92018643	26/08/2020	423,00	31/08/2020	0114016/20	1200	04/02/2021	423,00	30/10/2020	97	0	97

Ragione Sociale Forn	Partita Iva Forn	Numero Doc	Data Doc	Importo registrazione	Data Prot	Numero Prot	Num. mandato	Data trasmis. pagamento	Importo scadenza	Data Scadenza	gg netti	gg Blocco	gg totali
MEDITREND SNC	01594340422	871/S	07/08/2020	823,50	31/08/2020	0114138/20	2056	01/03/2021	675,00	30/10/2020	122	0	122
ROCHE DIAGNOSTICS S.P.A.	10181220152	9570323121	27/08/2020	3.415,98	28/08/2020	0113461/20	447	22/01/2021	699,99	27/10/2020	87	0	87
ROCHE DIAGNOSTICS S.P.A.	10181220152	9570323121	27/08/2020	3.415,98	28/08/2020	0113461/20	447	22/01/2021	2.099,99	27/10/2020	87	0	87
ABBOTT MEDICAL ITALIA SPA EX S	11264670156	2020/7500044485	27/08/2020	317,20	01/09/2020	0114637/20	970	29/01/2021	260,00	31/10/2020	90	0	90
TEMA RICERCA S.R.L.	00674091202	3229/00	31/08/2020	6.764,85	02/09/2020	0115223/20	969	29/01/2021	5.544,96	01/11/2020	89	0	89
ATLANTECH ITALIA S.R.L.	03207310966	163 PA	31/08/2020	805,20	02/09/2020	0115199/20	978	29/01/2021	660,00	01/11/2020	89	0	89
S.IN.CO.S. APPLICATIONS S.R.L.	02942010014	061/2020	31/08/2020	5.590,04	02/09/2020	0115220/20	654	27/01/2021	4.582,00	01/11/2020	87	0	87
CEPHEID S.R.L.	07599490963	7270002813	31/08/2020	3.660,00	02/09/2020	0115404/20	428	22/01/2021	2.120,00	01/11/2020	82	0	82
CEPHEID S.R.L.	07599490963	7270002813	31/08/2020	3.660,00	02/09/2020	0115404/20	428	22/01/2021	880,00	01/11/2020	82	0	82
ROVI BIOTECH	08891280961	3013	01/09/2020	77,00	03/09/2020	0115760/20	3071	25/03/2021	70,00	02/11/2020	143	0	143
F.Z.FARMA SNC DI ZAINO E&C	01886180684	29 / PA	02/09/2020	84,28	03/09/2020	0115710/20	106	18/01/2021	-84,28	02/11/2020	77	0	77
DI NIZIO EUGENIO SRL	01527900706	000232	31/08/2020	24.362,34	03/09/2020	0115708/20	3058	24/03/2021	19.969,13	02/11/2020	142	0	142
RCS MEDIAGROUP SPA	12086540155	2020021424	31/08/2020	976,00	03/09/2020	0115848/20	1201	04/02/2021	800,00	02/11/2020	94	0	94
RCS MEDIAGROUP SPA	12086540155	2020021423	31/08/2020	732,00	03/09/2020	0115829/20	1201	04/02/2021	600,00	02/11/2020	94	0	94
A. MANZONI A.& C. S.P.A.	04705810150	0000656999AMC12020	31/08/2020	1.899,17	03/09/2020	0116119/20	1180	04/02/2021	1.556,70	02/11/2020	94	0	94
A. MANZONI A.& C. S.P.A.	04705810150	0000657000AMC12020	31/08/2020	2.204,17	03/09/2020	0116106/20	1180	04/02/2021	1.806,70	02/11/2020	94	0	94
AIR LIQUIDE SANITA' SERVICE S.	12906300152	1920014421	31/08/2020	39,00	03/09/2020	0116109/20	3146	29/03/2021	37,50	02/11/2020	147	0	147
FIRST AID ONE ITALIA COOP.SOCI	06771851216	10 PE	31/08/2020	16.175,64	03/09/2020	0116096/20	1050	02/02/2021	16.175,64	02/11/2020	92	0	92
LB FARMA LA BARBA CORRADINI S.	02247520683	28/A	05/09/2020	91,87	05/09/2020	0116899/20	2368	05/03/2021	85,11	04/11/2020	121	0	121
FIRST AID ONE ITALIA COOP.SOCI	06771851216	11 PE	31/08/2020	8.325,00	03/09/2020	0116116/20	2604	15/03/2021	8.325,00	02/11/2020	133	0	133
COMIFAR DISTRIBUZIONE SPA	10406510155	VW00479781	31/08/2020	487,32	03/09/2020	0115776/20	660	27/01/2021	78,57	02/11/2020	86	0	86
COMIFAR DISTRIBUZIONE SPA	10406510155	VW00479781	31/08/2020	487,32	03/09/2020	0115776/20	660	27/01/2021	364,45	02/11/2020	86	0	86
FIRST AID ONE ITALIA COOP.SOCI	06771851216	12 PE	31/08/2020	8.325,00	03/09/2020	0116095/20	2604	15/03/2021	8.325,00	02/11/2020	133	0	133
FIRST AID ONE ITALIA COOP.SOCI	06771851216	13 PE	31/08/2020	8.325,00	03/09/2020	0116025/20	2604	15/03/2021	8.325,00	02/11/2020	133	0	133
B.BRAUN MILANO S.P.A.	00674840152	5302275741	19/08/2020	427,00	03/09/2020	0115797/20	889	28/01/2021	119,00	02/11/2020	87	0	87
MARIFARMA S.R.L.	00323060681	1230/02	31/08/2020	1.179,74	05/09/2020	0116847/20	429	22/01/2021	667,00	04/11/2020	79	0	79
MARIFARMA S.R.L.	00323060681	1230/02	31/08/2020	1.179,74	05/09/2020	0116847/20	429	22/01/2021	300,00	04/11/2020	79	0	79
AZIENDA U.S.L. DI BOLOGNA OSPE	02406911202	100002242	03/09/2020	1.696,00	05/09/2020	0116770/20	2528	10/03/2021	1.696,00	04/11/2020	126	0	126
AZ.OSP.UNIV.DI BOLOGNA POLICL.	02553300373	701433	03/09/2020	4.432,80	04/09/2020	0116487/20	3238	02/04/2021	4.432,80	03/11/2020	150	0	150
G.E.D.A. S.P.A.	04120220480	33/PA	31/08/2020	10.520,46	04/09/2020	0116434/20	2503	10/03/2021	8.623,33	03/11/2020	127	0	127
PIEMME SPA CONCESSIONARIA DI P	05122191009	VE0019942020	31/08/2020	366,00	04/09/2020	0116448/20	1179	04/02/2021	300,00	03/11/2020	93	0	93
PIEMME SPA CONCESSIONARIA DI P	05122191009	VE0020442020	31/08/2020	305,00	04/09/2020	0116550/20	1179	04/02/2021	250,00	03/11/2020	93	0	93
NIPPON GASES PHARMA S.R.L. EX	08418370964	0512590	31/08/2020	2.371,03	04/09/2020	0116630/20	2968	22/03/2021	2.279,84	03/11/2020	139	0	139
IST. DI RIAB. C.A.R.S.I.C.	01928070612	391	31/08/2020	8.680,00	05/09/2020	0116806/20	3241	02/04/2021	1.302,00	04/11/2020	149	0	149
ALFA INTES (INDUSTRIA TERAPEUT	04918311210	2120/PAE	02/09/2020	92,40	04/09/2020	0116460/20	3244	02/04/2021	84,00	03/11/2020	150	0	150
SGS ITALIA SPA	11370520154	72017759	04/09/2020	1.525,00	08/09/2020	0117886/20	663	27/01/2021	1.250,00	07/11/2020	81	0	81
SECURMED SPA	02292430242	1153/90	07/09/2020	238,51	08/09/2020	0117852/20	737	27/01/2021	195,50	07/11/2020	81	0	81
IST. DI RIAB. C.A.R.S.I.C.	01928070612	325	10/07/2020	8.540,00	08/09/2020	0117895/20	3241	02/04/2021	1.281,00	07/11/2020	146	0	146
DEAS SRL	01063890394	2020-VP-0002294	07/09/2020	187,39	08/09/2020	0117914/20	3246	02/04/2021	153,60	07/11/2020	146	0	146
SEBIA ITALIA S.R.L.	01260340482	5396/S	27/08/2020	589,66	08/09/2020	0117907/20	322	21/01/2021	483,33	07/11/2020	75	0	75
SEBIA ITALIA S.R.L.	01260340482	5397/S	27/08/2020	374,85	08/09/2020	0117889/20	322	21/01/2021	307,25	07/11/2020	75	0	75
FIRST AID ONE ITALIA COOP.SOCI	06771851216	14 PE	31/08/2020	328,96	08/09/2020	0117903/20	2604	15/03/2021	328,96	07/11/2020	128	0	128
LINDE MEDICALE S.R.L.	01550070617	20/328045	31/08/2020	3.283,32	09/09/2020	0118551/20	1894	01/03/2021	315,71	08/11/2020	113	0	113
LINDE MEDICALE S.R.L.	01550070617	20/330361	31/08/2020	1.212,45	09/09/2020	0118602/20	1894	01/03/2021	116,58	08/11/2020	113	0	113
SAPIO LIFE SRL	02006400960	1637201	31/08/2020	2.444,44	09/09/2020	0118543/20	2498	10/03/2021	235,05	08/11/2020	122	0	122
SAPIO LIFE SRL	02006400960	1637202	31/08/2020	1.044,90	09/09/2020	0118555/20	2498	10/03/2021	100,47	08/11/2020	122	0	122

Ragione Sociale Forn	Partita Iva Forn	Numero Doc	Data Doc	Importo registrazione	Data Prot	Numero Prot	Num. mandato	Data trasmis. pagamento	Importo scadenza	Data Scadenza	gg netti	gg Blocco	gg totali
SAPIO LIFE SRL	02006400960	1637203	31/08/2020	455,23	09/09/2020	0118546/20	2498	10/03/2021	43,77	08/11/2020	122	0	122
SAPIO LIFE SRL	02006400960	1637204	31/08/2020	1.238,98	09/09/2020	0118586/20	2498	10/03/2021	119,13	08/11/2020	122	0	122
SAPIO LIFE SRL	02006400960	1637205	31/08/2020	522,93	09/09/2020	0118548/20	2498	10/03/2021	50,28	08/11/2020	122	0	122
SAPIO LIFE SRL	02006400960	1637206	31/08/2020	1.040,71	09/09/2020	0118583/20	2498	10/03/2021	100,07	08/11/2020	122	0	122
SAPIO LIFE SRL	02006400960	1637207	31/08/2020	237,61	09/09/2020	0118520/20	2498	10/03/2021	22,85	08/11/2020	122	0	122
CELIAFOOD SRLS	02060840689	11/04	31/08/2020	260,91	09/09/2020	0118542/20	2325	08/03/2021	-237,19	08/11/2020	120	0	120
VIVISOL SRL	02422300968	5020138418	31/08/2020	322,40	09/09/2020	0118613/20	3316	02/04/2021	310,00	08/11/2020	145	0	145
LB FARMA LA BARBA CORRADINI S.	02247520683	8/E	08/09/2020	91,87	09/09/2020	0118578/20	2368	05/03/2021	-85,11	08/11/2020	117	0	117
LB FARMA LA BARBA CORRADINI S.	02247520683	27/E	08/09/2020	91,87	09/09/2020	0118556/20	2368	05/03/2021	85,11	08/11/2020	117	0	117
ECO ERIDANIA S.P.A.	03033240106	742/R1	31/08/2020	21.893,13	09/09/2020	0118576/20	2808	19/03/2021	17.945,19	08/11/2020	131	0	131
ROVI BIOTECH	08891280961	3112	08/09/2020	77,00	10/09/2020	0119120/20	3071	25/03/2021	70,00	09/11/2020	136	0	136
MEDICAIR SUD SRL	07249130969	O408380	31/08/2020	174,13	10/09/2020	0119149/20	1274	09/02/2021	122,17	09/11/2020	92	0	92
MEDICAIR SUD SRL	07249130969	O408380	31/08/2020	174,13	10/09/2020	0119149/20	1274	09/02/2021	45,26	09/11/2020	92	0	92
MEDICAIR SUD SRL	07249130969	O408381	31/08/2020	280,57	10/09/2020	0119176/20	1274	09/02/2021	224,52	09/11/2020	92	0	92
MEDICAIR SUD SRL	07249130969	O408381	31/08/2020	280,57	10/09/2020	0119176/20	1274	09/02/2021	45,26	09/11/2020	92	0	92
MEDICAIR SUD SRL	07249130969	O408382	31/08/2020	174,13	10/09/2020	0119270/20	1274	09/02/2021	122,17	09/11/2020	92	0	92
MEDICAIR SUD SRL	07249130969	O408382	31/08/2020	174,13	10/09/2020	0119270/20	1274	09/02/2021	45,26	09/11/2020	92	0	92
MEDICAIR SUD SRL	07249130969	O408383	31/08/2020	301,18	10/09/2020	0119040/20	1274	09/02/2021	244,34	09/11/2020	92	0	92
MEDICAIR SUD SRL	07249130969	O408383	31/08/2020	301,18	10/09/2020	0119040/20	1274	09/02/2021	45,26	09/11/2020	92	0	92
VIVISOL SRL	02422300968	5020138419	31/08/2020	44,10	10/09/2020	0119060/20	2939	22/03/2021	4,24	09/11/2020	133	0	133
VIVISOL SRL	02422300968	5020138420	31/08/2020	176,38	10/09/2020	0119247/20	2939	22/03/2021	16,95	09/11/2020	133	0	133
VIVISOL SRL	02422300968	5020138421	31/08/2020	176,38	10/09/2020	0119328/20	2939	22/03/2021	16,95	09/11/2020	133	0	133
VIVISOL SRL	02422300968	5020138422	31/08/2020	80.822,91	10/09/2020	0119143/20	2939	22/03/2021	5.911,13	09/11/2020	133	0	133
LB FARMA LA BARBA CORRADINI S.	02247520683	7/E	08/09/2020	91,87	10/09/2020	0119303/20	2368	05/03/2021	-85,11	09/11/2020	116	0	116
KOS CARE S.R.L. (EX IST. RIAB.	01148190547	1000/1	31/08/2020	9.081,14	10/09/2020	0119233/20	2534	10/03/2021	1.362,17	09/11/2020	121	0	121
KOS CARE S.R.L. (EX IST. RIAB.	01148190547	999/1	31/08/2020	9.081,14	10/09/2020	0119063/20	2534	10/03/2021	1.362,17	09/11/2020	121	0	121
COOP. LUCE SUL MARE SOC. COOP.	01231970409	2091 001131	08/09/2020	5.208,00	10/09/2020	0119038/20	2592	15/03/2021	781,20	09/11/2020	126	0	126
MEDTRONIC ITALIA SPA	09238800156	1026223901	08/09/2020	124,44	10/09/2020	0119123/20	880	28/01/2021	92,00	09/11/2020	80	0	80
MEDTRONIC ITALIA SPA	09238800156	1026223902	08/09/2020	1.354,20	10/09/2020	0119150/20	880	28/01/2021	225,00	09/11/2020	80	0	80
MARIFARMA S.R.L.	00323060681	1219/02	31/08/2020	495,04	05/09/2020	0116766/20	1930	01/03/2021	476,00	04/11/2020	117	0	117
AZ.OSP.UNIV.DI BOLOGNA POLICL.	02553300373	701519	11/09/2020	10.261,40	11/09/2020	0120167/20	3238	02/04/2021	10.261,40	10/11/2020	143	0	143
DE FELICE & MORSELLA S.R.L.	00243130689	23/PA	10/09/2020	292,88	11/09/2020	0119943/20	118	18/01/2021	-266,25	10/11/2020	69	0	69
SIELMI IMMOBILIARE S.R.L.	01788190682	3/2020	10/09/2020	18.627,50	11/09/2020	0119864/20	2533	10/03/2021	8.280,00	10/11/2020	120	0	120
FIMAS S.R.L.	00311560692	2020-FTCEL-0000507	11/09/2020	3.858,25	12/09/2020	0120248/20	288	20/01/2021	787,50	11/11/2020	70	0	70
FIMAS S.R.L.	00311560692	2020-FTCEL-0000507	11/09/2020	3.858,25	12/09/2020	0120248/20	288	20/01/2021	2.375,00	11/11/2020	70	0	70
ZOLL MEDICAL ITALIA SRL	03301251207	20202190	08/09/2020	3.744,00	10/09/2020	0119047/20	1335	10/02/2021	3.600,00	09/11/2020	93	0	93
FASTWEB ITALIA S.P.A.	12878470157	2800009649	14/09/2020	90.286,49	15/09/2020	0121331/20	2936	22/03/2021	-74.005,32	14/11/2020	128	0	128
FARMADATI ITALIA S.R.L.	01169830336	0000/0000001017	15/09/2020	3.893,84	16/09/2020	0122018/20	2054	01/03/2021	3.191,67	15/11/2020	106	0	106
MAGGIOLI S.P.A	02066400405	0002133620	15/09/2020	439,20	16/09/2020	0121914/20	1199	04/02/2021	360,00	15/11/2020	81	0	81
AFA SYSTEM	00813430709	VEL86	16/09/2020	42.548,05	17/09/2020	0122450/20	241	19/01/2021	34.875,45	16/11/2020	64	0	64
SMITH & NEPHEW S.R.L.	00953780962	931637315	14/09/2020	116,75	17/09/2020	0122512/20	2193	03/03/2021	-95,70	16/11/2020	107	0	107
SAGO MEDICA SRL	01122350380	B759	14/09/2020	292,80	16/09/2020	0121939/20	500	22/01/2021	240,00	15/11/2020	68	0	68
CENTRO PROCREAZIONE ASSISTITA	05428530488	PA78	18/09/2020	643,39	19/09/2020	0123457/20	1347	10/02/2021	643,39	18/11/2020	84	0	84
CITY OFFICE SRL	02093310684	190	21/09/2020	483,12	21/09/2020	0124109/20	492	22/01/2021	396,00	20/11/2020	63	0	63
CITY OFFICE SRL	02093310684	187	21/09/2020	424,56	21/09/2020	0124072/20	492	22/01/2021	348,00	20/11/2020	63	0	63
MEDTRONIC ITALIA SPA	09238800156	1026234168	21/09/2020	407,89	22/09/2020	0124616/20	426	22/01/2021	333,34	21/11/2020	62	0	62

Ragione Sociale Forn	Partita Iva Forn	Numero Doc	Data Doc	Importo registrazione	Data Prot	Numero Prot	Num. mandato	Data trasmis. pagamento	Importo scadenza	Data Scadenza	gg netti	gg Blocco	gg totali
MEDTRONIC ITALIA SPA	09238800156	1026234168	21/09/2020	407,89	22/09/2020	0124616/20	1970	01/03/2021	1,00	21/11/2020	100	0	100
MEDTRONIC ITALIA SPA	09238800156	1026234416	21/09/2020	610,01	22/09/2020	0124597/20	426	22/01/2021	500,01	21/11/2020	62	0	62
MEDTRONIC ITALIA SPA	09238800156	1026234700	21/09/2020	406,67	22/09/2020	0124559/20	426	22/01/2021	333,34	21/11/2020	62	0	62
CITY OFFICE SRL	02093310684	191	22/09/2020	424,56	22/09/2020	0124824/20	492	22/01/2021	348,00	21/11/2020	62	0	62
CITY OFFICE SRL	02093310684	192	22/09/2020	4.134,58	22/09/2020	0124797/20	492	22/01/2021	3.389,00	21/11/2020	62	0	62
TEVA ITALIA S.R.L.	11654150157	720041169	21/09/2020	11,50	23/09/2020	0125242/20	3331	02/04/2021	7,69	22/11/2020	131	0	131
KLIFER SRL	01716490683	239	23/09/2020	802,15	23/09/2020	0125375/20	1268	09/02/2021	657,50	22/11/2020	79	0	79
OSPEDALE PEDIATRICO BAMBINO GE		1010001595	22/09/2020	1.032,00	23/09/2020	0125378/20	2798	19/03/2021	1.032,00	22/11/2020	117	0	117
ROVI BIOTECH	08891280961	3335	23/09/2020	115,50	24/09/2020	0125954/20	3071	25/03/2021	105,00	23/11/2020	122	0	122
CHIESI FARMACEUTICI S.P.A.	01513360345	1020042298	22/09/2020	481,79	24/09/2020	0125775/20	2737	19/03/2021	437,99	23/11/2020	116	0	116
O.PI.VI. S.R.L.	02834700151	1641/PA	17/09/2020	3.501,40	19/09/2020	0123511/20	1007	02/02/2021	2.750,00	18/11/2020	76	0	76
O.PI.VI. S.R.L.	02834700151	1641/PA	17/09/2020	3.501,40	19/09/2020	0123511/20	1007	02/02/2021	120,00	18/11/2020	76	0	76
ROCHE DIABETES CARE ITALY S.P.	09050810960	7350214375	18/09/2020	1.164,80	20/09/2020	0123590/20	1694	17/02/2021	615,38	19/11/2020	90	0	90
ROCHE DIABETES CARE ITALY S.P.	09050810960	7350214375	18/09/2020	1.164,80	20/09/2020	0123590/20	1694	17/02/2021	504,62	19/11/2020	90	0	90
COMIFAR DISTRIBUZIONE SPA	10406510155	VW00510695	15/09/2020	1.200,03	18/09/2020	0123158/20	1006	02/02/2021	278,87	17/11/2020	77	0	77
COMIFAR DISTRIBUZIONE SPA	10406510155	VW00510695	15/09/2020	1.200,03	18/09/2020	0123158/20	1006	02/02/2021	691,59	17/11/2020	77	0	77
COMIFAR DISTRIBUZIONE SPA	10406510155	VW00510695	15/09/2020	1.200,03	18/09/2020	0123158/20	1006	02/02/2021	16,91	17/11/2020	77	0	77
COMIFAR DISTRIBUZIONE SPA	10406510155	VW00510695	15/09/2020	1.200,03	18/09/2020	0123158/20	1006	02/02/2021	79,07	17/11/2020	77	0	77
COMIFAR DISTRIBUZIONE SPA	10406510155	VW00510696	15/09/2020	3,50	18/09/2020	0123148/20	660	27/01/2021	3,18	17/11/2020	71	0	71
ABBOTT S.R.L.	00076670595	S20F037388	23/09/2020	4.603,44	26/09/2020	0126821/20	953	29/01/2021	2.386,65	25/11/2020	65	0	65
ABBOTT S.R.L.	00076670595	S20F037388	23/09/2020	4.603,44	26/09/2020	0126821/20	953	29/01/2021	1.386,66	25/11/2020	65	0	65
ABBOTT S.R.L.	00076670595	S20F037389	23/09/2020	40,67	26/09/2020	0126812/20	953	29/01/2021	16,67	25/11/2020	65	0	65
ABBOTT S.R.L.	00076670595	S20F037389	23/09/2020	40,67	26/09/2020	0126812/20	953	29/01/2021	16,67	25/11/2020	65	0	65
ABBOTT S.R.L.	00076670595	S20F037390	23/09/2020	2.265,11	26/09/2020	0126811/20	953	29/01/2021	1.178,33	25/11/2020	65	0	65
ABBOTT S.R.L.	00076670595	S20F037390	23/09/2020	2.265,11	26/09/2020	0126811/20	953	29/01/2021	678,32	25/11/2020	65	0	65
ABBOTT S.R.L.	00076670595	S20F037391	23/09/2020	882,46	26/09/2020	0126796/20	953	29/01/2021	28,32	25/11/2020	65	0	65
ABBOTT S.R.L.	00076670595	S20F037391	23/09/2020	882,46	26/09/2020	0126796/20	953	29/01/2021	695,01	25/11/2020	65	0	65
ABBOTT S.R.L.	00076670595	S20F037392	23/09/2020	1.423,33	26/09/2020	0126804/20	953	29/01/2021	1.166,66	25/11/2020	65	0	65
CENTRO PROCREAZIONE ASSISTITA	05428530488	PA86	24/09/2020	641,39	25/09/2020	0126336/20	1347	10/02/2021	-641,39	24/11/2020	78	0	78
BIO-OPTICA S.P.A.	06754140157	20VFN011321	25/09/2020	3.517,26	28/09/2020	0127395/20	2475	10/03/2021	2.883,00	27/11/2020	103	0	103
PRIMO PIANO DI STEFANO COPPOLA	01376370688	000156/PA	25/09/2020	366,00	28/09/2020	0127376/20	2490	10/03/2021	300,00	27/11/2020	103	0	103
IMMUCOR ITALIA S.P.A.	09412650153	350_460_20006289	28/09/2020	610,00	29/09/2020	0127912/20	1186	04/02/2021	500,00	28/11/2020	68	0	68
LINDE MEDICALE S.R.L.	01550070617	20/324284	31/07/2020	4.130,63	29/09/2020	0127910/20	1894	01/03/2021	397,18	28/11/2020	93	0	93
IMMUCOR ITALIA S.P.A.	09412650153	350_460_20006316	29/09/2020	3.253,33	29/09/2020	0128194/20	1185	04/02/2021	1.666,66	28/11/2020	68	0	68
IMMUCOR ITALIA S.P.A.	09412650153	350_460_20006316	29/09/2020	3.253,33	29/09/2020	0128194/20	1185	04/02/2021	1.000,00	28/11/2020	68	0	68
GADA ITALIA SPA	08230471008	11011749	18/09/2020	24,40	25/09/2020	0126432/20	1329	10/02/2021	20,00	24/11/2020	78	0	78
TELECOM ITALIA SP.A.	00488410010	9000004641	28/09/2020	2.802,54	30/09/2020	0128661/20	1161	04/02/2021	2.297,16	29/11/2020	67	0	67
STREGA SRL	00809230709	56	30/09/2020	9.760,00	01/10/2020	0129402/20	1732	24/02/2021	8.000,00	30/11/2020	86	0	86
MOLNLYCKE HEALTH CARE S.R.L.	02426070120	92021000	23/09/2020	3.082,75	25/09/2020	0126405/20	2183	03/03/2021	2.552,02	24/11/2020	99	0	99
MOLNLYCKE HEALTH CARE S.R.L.	02426070120	92021000	23/09/2020	3.082,75	25/09/2020	0126405/20	2183	03/03/2021	64,16	24/11/2020	99	0	99
DANFER SRL	01801250687	FATTPA 17_20	30/09/2020	3.660,00	01/10/2020	0129390/20	2515	10/03/2021	3.000,00	30/11/2020	100	0	100
ROCHE DIAGNOSTICS S.P.A.	10181220152	9570326999	25/09/2020	9.333,00	26/09/2020	0126858/20	1526	15/02/2021	7.650,00	25/11/2020	82	0	82
MEDTRONIC ITALIA SPA	09238800156	1026238844	25/09/2020	2.440,00	26/09/2020	0126833/20	1454	11/02/2021	2.000,00	25/11/2020	78	0	78
B.BRAUN MILANO S.P.A.	00674840152	5302285636	25/09/2020	777,75	26/09/2020	0126862/20	889	28/01/2021	637,50	25/11/2020	64	0	64

Ragione Sociale Forn	Partita Iva Forn	Numero Doc	Data Doc	Importo registrazione	Data Prot	Numero Prot	Num. mandato	Data trasmis. pagamento	Importo scadenza	Data Scadenza	gg netti	gg Blocco	gg totali
COLOPLAST S.P.A.	00691781207	20053591 Q1	29/09/2020	15.181,92	30/09/2020	0128828/20	1643	15/02/2021	14.598,00	29/11/2020	78	0	78
SANOFI S.P.A.	00832400154	03091978	03/10/2020	1,65	04/10/2020	0130659/20	1259	09/02/2021	-1,50	03/12/2020	68	0	68
SEQIRUS S.R.L. (EX NOVARTIS VA	01391810528	24000004325	25/09/2020	5.819,00	29/09/2020	0127931/20	1569	15/02/2021	5.290,00	28/11/2020	79	0	79
ALFA INTES S.R.L.	07677821212	2159/FE	29/09/2020	400,16	29/09/2020	0128154/20	896	28/01/2021	328,00	28/11/2020	61	0	61
ALFA INTES S.R.L.	07677821212	2138/FE	28/09/2020	2.272,13	29/09/2020	0127873/20	896	28/01/2021	1.862,40	28/11/2020	61	0	61
MOLNLYCKE HEALTH CARE S.R.L.	02426070120	92021548	29/09/2020	2.169,01	03/10/2020	0130354/20	1452	11/02/2021	1.751,88	02/12/2020	71	0	71
MOLNLYCKE HEALTH CARE S.R.L.	02426070120	92021548	29/09/2020	2.169,01	03/10/2020	0130354/20	1452	11/02/2021	131,27	02/12/2020	71	0	71
MOLNLYCKE HEALTH CARE S.R.L.	02426070120	92021695	30/09/2020	63,00	03/10/2020	0130523/20	1452	11/02/2021	63,00	02/12/2020	71	0	71
QUADIEN RENTAL ITALIY SRL T	05448770965	2020.4906	28/09/2020	2.433,90	02/10/2020	0130088/20	1733	24/02/2021	1.995,00	01/12/2020	85	0	85
DASER S.R.L.	02471550265	P0000001475	30/09/2020	207,40	02/10/2020	0130086/20	1140	03/02/2021	170,00	01/12/2020	64	0	64
SEQIRUS S.R.L. (EX NOVARTIS VA	01391810528	24000004423	29/09/2020	2.909,50	02/10/2020	0130026/20	1569	15/02/2021	2.645,00	01/12/2020	76	0	76
VITALAIRE ITALIA SPA	02061610792	1920034193	30/09/2020	545,69	06/10/2020	0131729/20	1190	04/02/2021	52,48	05/12/2020	61	0	61
VITALAIRE ITALIA SPA	02061610792	1920034195	30/09/2020	285,13	06/10/2020	0131716/20	1190	04/02/2021	27,42	05/12/2020	61	0	61
VITALAIRE ITALIA SPA	02061610792	1920034202	30/09/2020	3.531,74	06/10/2020	0131692/20	1190	04/02/2021	339,60	05/12/2020	61	0	61
VITALAIRE ITALIA SPA	02061610792	1920034471	30/09/2020	2.729,79	06/10/2020	0131689/20	1190	04/02/2021	262,48	05/12/2020	61	0	61
VITALAIRE ITALIA SPA	02061610792	1920035247	30/09/2020	163,71	06/10/2020	0131671/20	1190	04/02/2021	15,74	05/12/2020	61	0	61
ARUBA SPA	01573850516	20PAS0011563	30/09/2020	1.850,25	06/10/2020	0131641/20	1202	04/02/2021	1.516,60	05/12/2020	61	0	61
AIR LIQUIDE SANITA' SERVICE S.	12906300152	1920016647	30/09/2020	94,11	05/10/2020	0131211/20	3145	29/03/2021	52,99	04/12/2020	115	0	115
AIR LIQUIDE SANITA' SERVICE S.	12906300152	1920016647	30/09/2020	94,11	05/10/2020	0131211/20	3145	29/03/2021	37,50	04/12/2020	115	0	115
B.BRAUN MILANO S.P.A.	00674840152	5302287366	01/10/2020	297,00	03/10/2020	0130341/20	1580	15/02/2021	270,00	02/12/2020	75	0	75
FLEXICARE SRL EX MEDISIZE ITAL	08075151004	3424	25/09/2020	445,06	01/10/2020	0129394/20	1066	02/02/2021	364,80	30/11/2020	64	0	64
MARIFARMA S.R.L.	00323060681	1369/02	30/09/2020	19.991,92	02/10/2020	0130202/20	1930	01/03/2021	19.223,00	01/12/2020	90	0	90
TELEFLEX MEDICAL SRL (EX RUSCH	02804530968	2203081933	30/09/2020	155,20	02/10/2020	0130089/20	1244	08/02/2021	155,20	01/12/2020	69	0	69
MASCIA BRUNELLI SPA	05985320158	V1-2638	30/09/2020	237,90	02/10/2020	0129958/20	1089	03/02/2021	195,00	01/12/2020	64	0	64
G.E.D.A. S.P.A.	04120220480	37/PA	30/09/2020	10.520,46	07/10/2020	0132613/20	2503	10/03/2021	8.623,33	06/12/2020	94	0	94
MEDICAIR SUD SRL	07249130969	O409517	30/09/2020	98,78	07/10/2020	0132324/20	1274	09/02/2021	51,18	06/12/2020	65	0	65
MEDICAIR SUD SRL	07249130969	O409517	30/09/2020	98,78	07/10/2020	0132324/20	1274	09/02/2021	43,80	06/12/2020	65	0	65
TIME RIVESTIMENTI SRL	00902510684	BSP/27	06/10/2020	963,80	07/10/2020	0132380/20	2794	19/03/2021	790,00	06/12/2020	103	0	103
ALFA INTES (INDUSTRIA TERAPEUT	04918311210	2538/PAE	02/10/2020	92,40	06/10/2020	0131676/20	3244	02/04/2021	84,00	05/12/2020	118	0	118
ALFA INTES (INDUSTRIA TERAPEUT	04918311210	2539/PAE	02/10/2020	1.237,50	06/10/2020	0131678/20	3244	02/04/2021	1.125,00	05/12/2020	118	0	118
MEDICAIR SUD SRL	07249130969	O409516	30/09/2020	172,61	08/10/2020	0133117/20	1274	09/02/2021	122,17	07/12/2020	64	0	64
MEDICAIR SUD SRL	07249130969	O409516	30/09/2020	172,61	08/10/2020	0133117/20	1274	09/02/2021	43,80	07/12/2020	64	0	64
MEDICAIR SUD SRL	07249130969	O409518	30/09/2020	363,19	08/10/2020	0133069/20	1274	09/02/2021	305,42	07/12/2020	64	0	64
MEDICAIR SUD SRL	07249130969	O409518	30/09/2020	363,19	08/10/2020	0133069/20	1274	09/02/2021	43,80	07/12/2020	64	0	64
MEDICAIR SUD SRL	07249130969	O409519	30/09/2020	109,08	08/10/2020	0133072/20	1274	09/02/2021	61,08	07/12/2020	64	0	64
MEDICAIR SUD SRL	07249130969	O409519	30/09/2020	109,08	08/10/2020	0133072/20	1274	09/02/2021	43,80	07/12/2020	64	0	64
MEDICAIR SUD SRL	07249130969	O409520	30/09/2020	363,19	08/10/2020	0133092/20	1274	09/02/2021	305,42	07/12/2020	64	0	64
MEDICAIR SUD SRL	07249130969	O409520	30/09/2020	363,19	08/10/2020	0133092/20	1274	09/02/2021	43,80	07/12/2020	64	0	64
FASTWEB ITALIA S.P.A.	12878470157	PAE0032569	30/09/2020	69.903,22	08/10/2020	0133079/20	1724	24/02/2021	57.297,72	07/12/2020	79	0	79
NUOVA APTACA S.R.L. ARTICOLI M	00862050960	000612-0CPAPA	30/09/2020	439,08	03/10/2020	0130380/20	1604	15/02/2021	359,90	02/12/2020	75	0	75
UNIMEDICAL BIO.TECH SRL C.S.U.	11249740017	273/PA	30/09/2020	3.070,08	03/10/2020	0130464/20	1597	15/02/2021	2.952,00	02/12/2020	75	0	75
ECOLAB SRL	08938260158	6071777293	01/10/2020	115,20	03/10/2020	0130482/20	1051	02/02/2021	115,20	02/12/2020	62	0	62
MOVI SPA	11575580151	201012767	30/09/2020	160,00	04/10/2020	0130549/20	1439	11/02/2021	160,00	03/12/2020	70	0	70
COMIFAR DISTRIBUZIONE SPA	10406510155	VW00538897	30/09/2020	848,06	04/10/2020	0130579/20	1198	04/02/2021	197,27	03/12/2020	63	0	63
COMIFAR DISTRIBUZIONE SPA	10406510155	VW00538897	30/09/2020	848,06	04/10/2020	0130579/20	1198	04/02/2021	55,80	03/12/2020	63	0	63
COMIFAR DISTRIBUZIONE SPA	10406510155	VW00538897	30/09/2020	848,06	04/10/2020	0130579/20	1198	04/02/2021	273,20	03/12/2020	63	0	63

Ragione Sociale Forn	Partita Iva Forn	Numero Doc	Data Doc	Importo registrazione	Data Prot	Numero Prot	Num. mandato	Data trasmis. pagamento	Importo scadenza	Data Scadenza	gg netti	gg Blocco	gg totali
COMIFAR DISTRIBUZIONE SPA	10406510155	VW00538897	30/09/2020	848,06	04/10/2020	0130579/20	1198	04/02/2021	75,99	03/12/2020	63	0	63
COMIFAR DISTRIBUZIONE SPA	10406510155	VW00538897	30/09/2020	848,06	04/10/2020	0130579/20	1198	04/02/2021	27,56	03/12/2020	63	0	63
COMIFAR DISTRIBUZIONE SPA	10406510155	VW00538897	30/09/2020	848,06	04/10/2020	0130579/20	3009	24/03/2021	115,14	03/12/2020	111	0	111
FIRST AID ONE ITALIA COOP.SOCI	06771851216	27 PE	30/09/2020	79.037,09	07/10/2020	0132364/20	2604	15/03/2021	79.037,09	06/12/2020	99	0	99
FIRST AID ONE ITALIA COOP.SOCI	06771851216	29 PE	30/09/2020	14.558,08	07/10/2020	0132370/20	2604	15/03/2021	14.558,08	06/12/2020	99	0	99
FIRST AID ONE ITALIA COOP.SOCI	06771851216	30 PE	30/09/2020	8.325,00	07/10/2020	0132327/20	2604	15/03/2021	8.325,00	06/12/2020	99	0	99
FIRST AID ONE ITALIA COOP.SOCI	06771851216	31 PE	30/09/2020	8.325,00	07/10/2020	0132328/20	2604	15/03/2021	8.325,00	06/12/2020	99	0	99
FIRST AID ONE ITALIA COOP.SOCI	06771851216	32 PE	30/09/2020	8.325,00	07/10/2020	0132342/20	2604	15/03/2021	8.325,00	06/12/2020	99	0	99
GIADA PROGETTI SRL	02248420263	20-350	06/10/2020	1.708,00	07/10/2020	0132638/20	1888	01/03/2021	1.400,00	06/12/2020	85	0	85
ORTHO-CLINICAL DIAGNOSTICS ITA	08592930963	7207033341	01/10/2020	4.429,55	04/10/2020	0130576/20	1679	17/02/2021	3.630,78	03/12/2020	76	0	76
ORTHOFIX S.R.L. DIVISIONE DMO	08976680150	AR12-20-5181	29/09/2020	363,67	06/10/2020	0131633/20	2627	15/03/2021	349,68	05/12/2020	100	0	100
MEDIGAS ITALIA S.R.L.	11861240155	VF20057177	30/09/2020	468,00	09/10/2020	0133863/20	1782	25/02/2021	450,00	08/12/2020	79	0	79
SAPIO LIFE SRL	02006400960	1642027	30/09/2020	2.365,58	10/10/2020	0134367/20	2498	10/03/2021	227,45	09/12/2020	91	0	91
SAPIO LIFE SRL	02006400960	1642028	30/09/2020	1.011,19	10/10/2020	0134216/20	2498	10/03/2021	97,23	09/12/2020	91	0	91
SAPIO LIFE SRL	02006400960	1642029	30/09/2020	440,54	10/10/2020	0134362/20	2498	10/03/2021	42,36	09/12/2020	91	0	91
SAPIO LIFE SRL	02006400960	1642030	30/09/2020	1.199,02	10/10/2020	0134396/20	2498	10/03/2021	115,30	09/12/2020	91	0	91
SAPIO LIFE SRL	02006400960	1642031	30/09/2020	506,06	10/10/2020	0134387/20	2498	10/03/2021	48,65	09/12/2020	91	0	91
SAPIO LIFE SRL	02006400960	1642032	30/09/2020	1.007,14	09/10/2020	0134013/20	2498	10/03/2021	96,85	08/12/2020	92	0	92
SAPIO LIFE SRL	02006400960	1642033	30/09/2020	229,94	10/10/2020	0134376/20	2498	10/03/2021	22,11	09/12/2020	91	0	91
VIVISOL SRL	02422300968	5020145025	30/09/2020	74.920,30	10/10/2020	0134145/20	3316	02/04/2021	72.051,89	09/12/2020	114	0	114
VIVISOL SRL	02422300968	5020145026	30/09/2020	78.277,10	09/10/2020	0133866/20	3316	02/04/2021	75.267,53	08/12/2020	115	0	115
VIVISOL SRL	02422300968	5020145027	30/09/2020	27.665,25	10/10/2020	0134327/20	2595	15/03/2021	26.603,38	09/12/2020	96	0	96
VIVISOL SRL	02422300968	5020145028	30/09/2020	32.111,88	09/10/2020	0133794/20	2595	15/03/2021	30.876,81	08/12/2020	97	0	97
VIVISOL SRL	02422300968	5020145029	30/09/2020	94.634,49	10/10/2020	0134181/20	2595	15/03/2021	90.995,79	09/12/2020	96	0	96
VIVISOL SRL	02422300968	5020145030	30/09/2020	36.891,91	09/10/2020	0133929/20	2595	15/03/2021	35.474,08	08/12/2020	97	0	97
VIVISOL SRL	02422300968	5020145031	30/09/2020	58.649,05	09/10/2020	0133818/20	3316	02/04/2021	56.393,32	08/12/2020	115	0	115
VIVISOL SRL	02422300968	5020145032	30/09/2020	312,00	09/10/2020	0133906/20	3316	02/04/2021	300,00	08/12/2020	115	0	115
VIVISOL SRL	02422300968	5020145033	30/09/2020	14.600,52	09/10/2020	0133901/20	2595	15/03/2021	14.038,96	08/12/2020	97	0	97
VIVISOL SRL	02422300968	5020145034	30/09/2020	50.534,29	10/10/2020	0134180/20	2595	15/03/2021	48.596,18	09/12/2020	96	0	96
VIVISOL SRL	02422300968	5020145035	30/09/2020	3.791,80	09/10/2020	0133832/20	2595	15/03/2021	3.645,96	08/12/2020	97	0	97
VIVISOL SRL	02422300968	5020145036	30/09/2020	1.500,26	10/10/2020	0134136/20	3316	02/04/2021	1.442,56	09/12/2020	114	0	114
VIVISOL SRL	02422300968	5020145037	30/09/2020	44,10	10/10/2020	0134138/20	2939	22/03/2021	42,40	09/12/2020	103	0	103
VIVISOL SRL	02422300968	5020145038	30/09/2020	4.500,79	09/10/2020	0133903/20	2595	15/03/2021	4.327,68	08/12/2020	97	0	97
VIVISOL SRL	02422300968	5020145039	30/09/2020	1.167,30	09/10/2020	0133834/20	2605	15/03/2021	956,80	08/12/2020	97	0	97
VIVISOL SRL	02422300968	5020145040	30/09/2020	176,38	10/10/2020	0134229/20	2939	22/03/2021	169,60	09/12/2020	103	0	103
VIVISOL SRL	02422300968	5020145041	30/09/2020	750,13	09/10/2020	0133902/20	2595	15/03/2021	721,28	08/12/2020	97	0	97
VIVISOL SRL	02422300968	5020145042	30/09/2020	291,82	09/10/2020	0133827/20	2605	15/03/2021	239,20	08/12/2020	97	0	97
VIVISOL SRL	02422300968	5020145043	30/09/2020	750,13	09/10/2020	0133842/20	2595	15/03/2021	721,28	08/12/2020	97	0	97
VIVISOL SRL	02422300968	5020145044	30/09/2020	3.750,66	09/10/2020	0133914/20	3316	02/04/2021	3.606,40	08/12/2020	115	0	115
VIVISOL SRL	02422300968	5020145046	30/09/2020	1.500,26	10/10/2020	0134184/20	2595	15/03/2021	1.442,56	09/12/2020	96	0	96
VIVISOL SRL	02422300968	5020145047	30/09/2020	176,38	09/10/2020	0133770/20	2939	22/03/2021	169,60	08/12/2020	104	0	104
VIVISOL SRL	02422300968	5020145048	30/09/2020	7.501,31	09/10/2020	0133762/20	2595	15/03/2021	7.212,80	08/12/2020	97	0	97
VIVISOL SRL	02422300968	5020145049	30/09/2020	1.500,26	10/10/2020	0134142/20	3316	02/04/2021	1.442,56	09/12/2020	114	0	114
VIVISOL SRL	02422300968	5020145050	30/09/2020	12.539,32	10/10/2020	0134143/20	2939	22/03/2021	12.057,04	09/12/2020	103	0	103
VIVISOL SRL	02422300968	5020145051	30/09/2020	70.859,69	10/10/2020	0134230/20	2939	22/03/2021	68.134,32	09/12/2020	103	0	103
VIVISOL SRL	02422300968	5020145052	30/09/2020	8.839,36	10/10/2020	0134235/20	2939	22/03/2021	8.499,38	09/12/2020	103	0	103

Ragione Sociale Forn	Partita Iva Forn	Numero Doc	Data Doc	Importo registrazione	Data Prot	Numero Prot	Num. mandato	Data trasmis. pagamento	Importo scadenza	Data Scadenza	gg netti	gg Blocco	gg totali
VIVISOL SRL	02422300968	5020145053	30/09/2020	750,13	09/10/2020	0133856/20	2595	15/03/2021	721,28	08/12/2020	97	0	97
VIVISOL SRL	02422300968	5020145054	30/09/2020	750,13	10/10/2020	0134101/20	2595	15/03/2021	721,28	09/12/2020	96	0	96
VIVISOL SRL	02422300968	5020145055	30/09/2020	750,13	10/10/2020	0134227/20	2595	15/03/2021	721,28	09/12/2020	96	0	96
VIVISOL SRL	02422300968	5020145058	30/09/2020	291,82	09/10/2020	0133924/20	2605	15/03/2021	239,20	08/12/2020	97	0	97
VIVISOL SRL	02422300968	5020145059	30/09/2020	19,03	09/10/2020	0133868/20	2605	15/03/2021	15,60	08/12/2020	97	0	97
VIVISOL SRL	02422300968	5020802211	30/09/2020	5.383,97	10/10/2020	0134177/20	2595	15/03/2021	5.383,97	09/12/2020	96	0	96
VIVISOL SRL	02422300968	5020802212	30/09/2020	1.978,64	10/10/2020	0134267/20	2595	15/03/2021	1.978,64	09/12/2020	96	0	96
VIVISOL SRL	02422300968	5020802213	30/09/2020	6.789,14	09/10/2020	0133793/20	2595	15/03/2021	6.789,14	08/12/2020	97	0	97
VIVISOL SRL	02422300968	5020802214	30/09/2020	37.866,54	09/10/2020	0133796/20	3316	02/04/2021	37.866,54	08/12/2020	115	0	115
VIVISOL SRL	02422300968	5020802215	30/09/2020	3.264,39	09/10/2020	0133858/20	2595	15/03/2021	3.264,39	08/12/2020	97	0	97
VIVISOL SRL	02422300968	5020802216	30/09/2020	7.931,84	10/10/2020	0134271/20	2595	15/03/2021	7.931,84	09/12/2020	96	0	96
VIVISOL SRL	02422300968	5020802217	30/09/2020	22.458,70	09/10/2020	0133841/20	2595	15/03/2021	22.458,70	08/12/2020	97	0	97
COOP. LUCE SUL MARE SOC. COOP.	01231970409	2091 001326	07/10/2020	5.040,00	09/10/2020	0133923/20	2592	15/03/2021	756,00	08/12/2020	97	0	97
OMNIA SERVITIA SRL	02058900693	85/PA	08/10/2020	8.845,00	10/10/2020	0134217/20	1730	24/02/2021	7.250,00	09/12/2020	77	0	77
OMNIA SERVITIA SRL	02058900693	86/PA	08/10/2020	64.660,00	11/10/2020	0134424/20	1729	24/02/2021	53.000,00	10/12/2020	76	0	76
SANOFI S.P.A.	00832400154	03092582	06/10/2020	0,11	11/10/2020	0134467/20	2646	15/03/2021	-0,10	10/12/2020	95	0	95
AZIENDA OSPEDALIERA CAREGGI	04612750481	706/310	09/10/2020	2.956,00	11/10/2020	0134418/20	2162	01/03/2021	2.956,00	10/12/2020	81	0	81
FISHER SCIENTIFIC ITALIA	08948430965	4180075946	09/10/2020	114,80	11/10/2020	0134449/20	2465	10/03/2021	94,10	10/12/2020	90	0	90
FONDAZ. I.R.C.C.S. CA' GRANDA	04724150968	COEL 581	07/10/2020	255,36	10/10/2020	0134337/20	2163	01/03/2021	255,36	09/12/2020	82	0	82
STRYKER ITALIA S.R.L.	06032681006	25674603	29/09/2020	732,37	11/10/2020	0134428/20	1283	09/02/2021	704,20	10/12/2020	61	0	61
P.A.C.O. SRL	00282950682	2760	30/09/2020	53,07	09/10/2020	0133843/20	1333	10/02/2021	43,50	08/12/2020	64	0	64
LEMAITRE VASCULAR SRL	09693591001	I202119	29/09/2020	3.863,60	07/10/2020	0132482/20	1466	11/02/2021	3.715,00	06/12/2020	67	0	67
FARMACIA MARTELLA ROBERTA	01670820685	87E	13/10/2020	1.357,56	13/10/2020	0135666/20	2357	05/03/2021	12,17	12/12/2020	83	0	83
KOS CARE S.R.L. (EX IST. RIAB.	01148190547	1192/1	30/09/2020	8.641,73	13/10/2020	0135327/20	2534	10/03/2021	1.296,26	12/12/2020	88	0	88
KOS CARE S.R.L. (EX IST. RIAB.	01148190547	1193/1	30/09/2020	8.788,20	13/10/2020	0135482/20	2534	10/03/2021	1.318,23	12/12/2020	88	0	88
IST.NAZ.NEUROL. CARLO BESTA	04376340156	FEI/2020/1418	13/10/2020	130,52	14/10/2020	0136162/20	3240	02/04/2021	130,52	13/12/2020	110	0	110
JOHNSON & JOHNSON MEDICAL SPA	08082461008	20166191	06/10/2020	119,58	08/10/2020	0133312/20	2169	03/03/2021	114,98	07/12/2020	86	0	86
STRYKER ITALIA S.R.L.	06032681006	25675348	30/09/2020	2.230,79	10/10/2020	0134258/20	1243	08/02/2021	79,70	09/12/2020	61	0	61
ELETTROIDRAULICA SILVI S.R.L E	01906340672	103	12/10/2020	5.147,68	15/10/2020	0136612/20	2786	19/03/2021	4.679,71	14/12/2020	95	0	95
SORGENTONE COSTRUZIONI S.N.C.	01758760670	22/2020/IMM	12/10/2020	1.693,45	15/10/2020	0136672/20	2787	19/03/2021	1.539,50	14/12/2020	95	0	95
LINDE MEDICALE S.R.L.	01550070617	20/331797	30/09/2020	6.248,90	15/10/2020	0136757/20	1894	01/03/2021	600,86	14/12/2020	77	0	77
ROVI BIOTECH	08891280961	3569	14/10/2020	1.402,50	15/10/2020	0136984/20	3071	25/03/2021	1.275,00	14/12/2020	101	0	101
PFIZER ESTABLISHED MEDICINE IT	03009550595	3013108871	14/10/2020	0,01	15/10/2020	0136976/20	2626	15/03/2021	0,01	14/12/2020	91	0	91
TAKEDA ITALIA SPA	00696360155	2083047168	13/10/2020	0,01	17/10/2020	0137903/20	2819	19/03/2021	0,01	16/12/2020	93	0	93
ITALFARMACO S.P.A.	00737420158	2025743	12/10/2020	990,00	14/10/2020	0136146/20	2723	19/03/2021	683,95	13/12/2020	96	0	96
MEDTRONIC ITALIA SPA	09238800156	1026252348	09/10/2020	3.660,00	15/10/2020	0136772/20	1972	01/03/2021	3.000,00	14/12/2020	77	0	77
SANOFI S.P.A.	00832400154	03095641	14/10/2020	44,44	17/10/2020	0137805/20	2967	22/03/2021	40,40	16/12/2020	96	0	96
FIAB S.P.A.	01835220482	V90009160	14/10/2020	183,00	20/10/2020	0138962/20	1816	25/02/2021	128,26	19/12/2020	68	0	68
MEDTRONIC ITALIA SPA	09238800156	1026253950	12/10/2020	3.557,52	13/10/2020	0135390/20	1454	11/02/2021	2.916,00	12/12/2020	61	0	61
MEDTRONIC ITALIA SPA	09238800156	1026253948	12/10/2020	2.409,99	13/10/2020	0135403/20	1454	11/02/2021	309,40	12/12/2020	61	0	61
MEDTRONIC ITALIA SPA	09238800156	1026253948	12/10/2020	2.409,99	13/10/2020	0135403/20	1454	11/02/2021	1.190,00	12/12/2020	61	0	61
MEDTRONIC ITALIA SPA	09238800156	1026253948	12/10/2020	2.409,99	13/10/2020	0135403/20	1454	11/02/2021	476,00	12/12/2020	61	0	61
ABBOTT S.R.L.	00076670595	S20F040174	12/10/2020	12.021,88	15/10/2020	0136614/20	1538	15/02/2021	9.854,00	14/12/2020	63	0	63
OSPEDALE PEDIATRICO BAMBINO GE		1010002102	19/10/2020	207,40	20/10/2020	0139198/20	2797	19/03/2021	207,40	19/12/2020	90	0	90

Ragione Sociale Forn	Partita Iva Forn	Numero Doc	Data Doc	Importo registrazione	Data Prot	Numero Prot	Num. mandato	Data trasmis. pagamento	Importo scadenza	Data Scadenza	gg netti	gg Blocco	gg totali
VILLA SERENA DR.L.PETRUZZI S.R	01220790685	VA/348	16/10/2020	29.317,03	19/10/2020	0138564/20	2668	19/03/2021	15.761,65	18/12/2020	91	0	91
VILLA SERENA DR.L.PETRUZZI S.R	01220790685	VA/348	16/10/2020	29.317,03	19/10/2020	0138564/20	2668	19/03/2021	13.555,38	18/12/2020	91	0	91
BIO-RAD LABORATORIES S.R.L.	00801720152	9639380897	16/10/2020	147,13	17/10/2020	0137751/20	2729	19/03/2021	120,60	16/12/2020	93	0	93
MEDTRONIC ITALIA SPA	09238800156	1026263071	20/10/2020	407,89	21/10/2020	0139658/20	1970	01/03/2021	1,00	20/12/2020	71	0	71
CHIESI FARMACEUTICI S.P.A.	01513360345	1020046746	14/10/2020	315,92	16/10/2020	0137476/20	2230	03/03/2021	36,96	15/12/2020	78	0	78
TEVA ITALIA S.R.L.	11654150157	720044827	15/10/2020	11,50	17/10/2020	0137847/20	3331	02/04/2021	7,69	16/12/2020	107	0	107
SANOFI S.P.A.	00832400154	03098384	21/10/2020	0,50	22/10/2020	0140238/20	2646	15/03/2021	-0,45	21/12/2020	84	0	84
HOLOGIC ITALIA S.R.L.	12400990151	202052612	12/10/2020	793,00	22/10/2020	0140206/20	2223	03/03/2021	600,00	21/12/2020	72	0	72
COMIFAR DISTRIBUZIONE SPA	10406510155	VW00573197	15/10/2020	1.361,74	18/10/2020	0137965/20	3009	24/03/2021	541,60	17/12/2020	97	0	97
COMIFAR DISTRIBUZIONE SPA	10406510155	VW00573198	15/10/2020	11,86	18/10/2020	0137976/20	3009	24/03/2021	6,70	17/12/2020	97	0	97
VODEN MEDICAL INSTRUMENTS S.P.	03784450961	1501/P	19/10/2020	2.274,08	23/10/2020	0140930/20	3355	02/04/2021	1.864,00	22/12/2020	101	0	101
FARMAC- ZABBAN S.P.A.	00503151201	8024556	22/10/2020	91,15	24/10/2020	0141206/20	3360	02/04/2021	29,40	23/12/2020	100	0	100
IST. DI RIAB. C.A.R.S.I.C.	01928070612	492	12/10/2020	4.200,00	22/10/2020	0140407/20	3241	02/04/2021	630,00	21/12/2020	102	0	102
AZ.OSP.UNIV.DI BOLOGNA POLICL.	02553300373	701760	22/10/2020	6.842,00	23/10/2020	0140931/20	3238	02/04/2021	6.842,00	22/12/2020	101	0	101
BIOMEC SNC DI TEODORI PAOLO &	02915570549	FA 201	20/10/2020	377,16	23/10/2020	0140913/20	2458	10/03/2021	309,15	22/12/2020	78	0	78
TEVA ITALIA S.R.L.	11654150157	720046091	23/10/2020	19,13	24/10/2020	0141302/20	3331	02/04/2021	10,18	23/12/2020	100	0	100
FISHER SCIENTIFIC ITALIA	08948430965	4180076973	26/10/2020	2.019,10	27/10/2020	0142313/20	2465	10/03/2021	1.655,00	26/12/2020	74	0	74
P.A.C.O. SRL	00282950682	2879	22/10/2020	567,30	22/10/2020	0140435/20	2079	01/03/2021	465,00	21/12/2020	70	0	70
MEDTRONIC ITALIA SPA	09238800156	1026269274	26/10/2020	11.572,19	27/10/2020	0142363/20	3361	02/04/2021	235,80	26/12/2020	97	0	97
TEVA ITALIA S.R.L.	11654150157	720046324	26/10/2020	53.554,61	28/10/2020	0143035/20	2522	10/03/2021	48.686,01	27/12/2020	73	0	73
VIVAI BARRETTA SRL	03581091216	264/2020	22/10/2020	17.795,82	28/10/2020	0142980/20	2482	10/03/2021	14.586,74	27/12/2020	73	0	73
JOHNSON & JOHNSON MEDICAL SPA	08082461008	20182880	26/10/2020	1.844,64	28/10/2020	0143036/20	3344	02/04/2021	1.008,00	27/12/2020	96	0	96
MEDTRONIC ITALIA SPA	09238800156	1026271784	27/10/2020	5.435,04	28/10/2020	0142975/20	2091	01/03/2021	4.442,08	27/12/2020	64	0	64
FRESENIUS KABI ITALIA SRL	03524050238	0740757617	31/10/2020	152,50	01/11/2020	0144847/20	2474	10/03/2021	125,00	31/12/2020	69	0	69
MEDTRONIC ITALIA SPA	09238800156	1027583040	30/10/2020	1.830,00	31/10/2020	0144734/20	1972	01/03/2021	1.500,00	30/12/2020	61	0	61
ASS. DIANOVA ONLUS (EX LE PATR	01824880023	198C	31/10/2020	2.648,95	02/11/2020	0145497/20	2264	04/03/2021	2.648,95	01/01/2021	62	0	62
ASS. DIANOVA ONLUS (EX LE PATR	01824880023	200C	31/10/2020	2.648,95	02/11/2020	0145463/20	2264	04/03/2021	2.648,95	01/01/2021	62	0	62
ASS. DIANOVA ONLUS (EX LE PATR	01824880023	83A	31/10/2020	3.720,00	02/11/2020	0145483/20	2264	04/03/2021	3.720,00	01/01/2021	62	0	62
MEDTRONIC ITALIA SPA	09238800156	1026273227	28/10/2020	4.514,00	29/10/2020	0143636/20	3361	02/04/2021	2.350,00	28/12/2020	95	0	95
OSPEDALE PEDIATRICO BAMBINO GE		1010002210	29/10/2020	671,94	30/10/2020	0144556/20	2798	19/03/2021	671,94	29/12/2020	80	0	80
DTS MARCHE SRL	02758110429	2020 140	31/10/2020	671,00	03/11/2020	0146063/20	2473	10/03/2021	550,00	02/01/2021	67	0	67
OTTOPHARMA SRL	02457060032	001142003128	28/10/2020	577,50	28/10/2020	0143216/20	1920	01/03/2021	15,00	27/12/2020	64	0	64
OTTOPHARMA SRL	02457060032	001142003128	28/10/2020	577,50	28/10/2020	0143216/20	1920	01/03/2021	510,00	27/12/2020	64	0	64
B.BRAUN MILANO S.P.A.	00674840152	5302296363	02/11/2020	130,74	03/11/2020	0146305/20	3356	02/04/2021	107,16	02/01/2021	90	0	90
SANOFI S.P.A.	00832400154	03102726	03/11/2020	0,11	04/11/2020	0146905/20	2646	15/03/2021	-0,10	03/01/2021	71	0	71
FARMACIA SAN LIBERATORE DI D'A	02665610693	1N	03/11/2020	179,82	04/11/2020	0146805/20	2388	05/03/2021	-167,08	03/01/2021	61	0	61
COMIFAR DISTRIBUZIONE SPA	10406510155	VW00604374	31/10/2020	59,33	03/11/2020	0145951/20	3009	24/03/2021	41,58	02/01/2021	81	0	81
B.BRAUN MILANO S.P.A.	00674840152	5302296362	02/11/2020	166,20	04/11/2020	0146879/20	3356	02/04/2021	136,23	03/01/2021	89	0	89
B.BRAUN MILANO S.P.A.	00674840152	5302296359	02/11/2020	197,96	04/11/2020	0146864/20	3356	02/04/2021	162,26	03/01/2021	89	0	89
QUADIENT ITALI SRL (NEOPOST IT	12535770155	20003602	29/10/2020	3.057,43	31/10/2020	0144713/20	2434	10/03/2021	2.506,09	30/12/2020	70	0	70
AIR LIQUIDE SANITA' SERVICE S.	12906300152	1920018513	31/10/2020	189,24	05/11/2020	0147622/20	3145	29/03/2021	181,96	04/01/2021	84	0	84
VILLA SERENA DR.L.PETRUZZI S.R	01220790685	VA/368	03/11/2020	716.320,14	05/11/2020	0147608/20	2669	19/03/2021	51.376,77	04/01/2021	74	0	74
VILLA SERENA DR.L.PETRUZZI S.R	01220790685	VA/368	03/11/2020	716.320,14	05/11/2020	0147608/20	2669	19/03/2021	57.311,21	04/01/2021	74	0	74

Ragione Sociale Forn	Partita Iva Forn	Numero Doc	Data Doc	Importo registrazione	Data Prot	Numero Prot	Num. mandato	Data trasmis. pagamento	Importo scadenza	Data Scadenza	gg netti	gg Blocco	gg totali
ENEL ENERGIA SPA	15844561009	004071938252	03/11/2020	245,65	05/11/2020	0147589/20	3308	02/04/2021	-201,35	04/01/2021	88	0	88
ENEL ENERGIA SPA	15844561009	004071938231	03/11/2020	98,25	05/11/2020	0147588/20	3308	02/04/2021	114,90	04/01/2021	88	0	88
ENEL ENERGIA SPA	15844561009	004071938270	03/11/2020	3.031,94	05/11/2020	0147624/20	3308	02/04/2021	2.485,20	04/01/2021	88	0	88
ENEL ENERGIA SPA	15844561009	004071938269	03/11/2020	1.491,85	05/11/2020	0147586/20	3308	02/04/2021	1.222,83	04/01/2021	88	0	88
ENEL ENERGIA SPA	15844561009	004071938268	03/11/2020	63,37	05/11/2020	0147591/20	3308	02/04/2021	51,94	04/01/2021	88	0	88
ENEL ENERGIA SPA	15844561009	004071938267	03/11/2020	44,64	05/11/2020	0147584/20	3308	02/04/2021	36,59	04/01/2021	88	0	88
ENEL ENERGIA SPA	15844561009	004071938266	03/11/2020	44,64	05/11/2020	0147714/20	3308	02/04/2021	36,59	04/01/2021	88	0	88
ENEL ENERGIA SPA	15844561009	004071938265	03/11/2020	173,36	05/11/2020	0147700/20	3308	02/04/2021	142,10	04/01/2021	88	0	88
ENEL ENERGIA SPA	15844561009	004071938264	03/11/2020	239,21	05/11/2020	0147706/20	3308	02/04/2021	196,07	04/01/2021	88	0	88
ENEL ENERGIA SPA	15844561009	004071938263	03/11/2020	245,65	05/11/2020	0147658/20	3308	02/04/2021	201,35	04/01/2021	88	0	88
NIPPON GASES PHARMA S.R.L. EX	08418370964	0516040	31/10/2020	2.305,18	06/11/2020	0147949/20	2968	22/03/2021	2.216,52	05/01/2021	76	0	76
MEDICAIR SUD SRL	07249130969	O410591	31/10/2020	174,13	06/11/2020	0148862/20	3077	25/03/2021	167,43	05/01/2021	79	0	79
MEDICAIR SUD SRL	07249130969	O410590	31/10/2020	217,05	06/11/2020	0148889/20	3077	25/03/2021	208,70	05/01/2021	79	0	79
COOP. LUCE SUL MARE SOC. COOP.	01231970409	2091 001465	06/11/2020	5.208,00	07/11/2020	0149006/20	2592	15/03/2021	781,20	06/01/2021	68	0	68
ENEL ENERGIA SPA	15844561009	004071938274	03/11/2020	98,25	05/11/2020	0147725/20	3308	02/04/2021	-114,90	04/01/2021	88	0	88
ENEL ENERGIA SPA	15844561009	004071938271	03/11/2020	3.375,47	05/11/2020	0147628/20	3308	02/04/2021	2.804,93	04/01/2021	88	0	88
ENEL ENERGIA SPA	15844561009	004071938262	03/11/2020	1.008,34	05/11/2020	0147662/20	3308	02/04/2021	861,24	04/01/2021	88	0	88
ENEL ENERGIA SPA	15844561009	004071938253	03/11/2020	1.006,34	05/11/2020	0147678/20	3308	02/04/2021	-859,24	04/01/2021	88	0	88
ENEL ENERGIA SPA	15844561009	004071938251	03/11/2020	239,21	05/11/2020	0147736/20	3308	02/04/2021	-196,07	04/01/2021	88	0	88
ENEL ENERGIA SPA	15844561009	004071938249	03/11/2020	173,36	05/11/2020	0147659/20	3308	02/04/2021	-142,10	04/01/2021	88	0	88
ADIRAMEF SRL	07777350633	596/04	31/10/2020	6.053,70	07/11/2020	0148954/20	2502	10/03/2021	4.962,05	06/01/2021	63	0	63
ENEL ENERGIA SPA	15844561009	004071938247	03/11/2020	44,64	05/11/2020	0147704/20	3308	02/04/2021	-36,59	04/01/2021	88	0	88
ENEL ENERGIA SPA	15844561009	004071938245	03/11/2020	44,64	05/11/2020	0147598/20	3308	02/04/2021	-36,59	04/01/2021	88	0	88
ENEL ENERGIA SPA	15844561009	004071938240	03/11/2020	63,37	05/11/2020	0147611/20	3308	02/04/2021	-51,94	04/01/2021	88	0	88
AZIENDA POLICLINICO UMBERTO 1	05865511009	100/1824	05/11/2020	1.869,25	06/11/2020	0148869/20	3336	02/04/2021	1.869,25	05/01/2021	87	0	87
ENEL ENERGIA SPA	15844561009	004071938234	03/11/2020	1.491,85	05/11/2020	0147594/20	3308	02/04/2021	-1.222,83	04/01/2021	88	0	88
ENEL ENERGIA SPA	15844561009	004071938233	03/11/2020	3.031,94	05/11/2020	0147638/20	3308	02/04/2021	-2.485,20	04/01/2021	88	0	88
ENEL ENERGIA SPA	15844561009	004071938232	03/11/2020	3.373,47	05/11/2020	0147745/20	3308	02/04/2021	-2.802,93	04/01/2021	88	0	88
G.E.D.A. S.P.A.	04120220480	42/PA	03/11/2020	10.520,46	07/11/2020	0149016/20	2503	10/03/2021	8.623,33	06/01/2021	63	0	63
MEDICAIR SUD SRL	07249130969	O410589	31/10/2020	84,78	07/11/2020	0148998/20	3077	25/03/2021	81,52	06/01/2021	78	0	78
MEDICAIR SUD SRL	07249130969	O410592	31/10/2020	301,18	07/11/2020	0149055/20	3077	25/03/2021	289,60	06/01/2021	78	0	78
MEDITECK SRL	01453290098	657/04	30/10/2020	347,70	07/11/2020	0149074/20	2460	10/03/2021	285,00	06/01/2021	63	0	63
MEDITECK SRL	01453290098	658/04	30/10/2020	271,69	07/11/2020	0149064/20	2460	10/03/2021	222,70	06/01/2021	63	0	63
ROCHE DIABETES CARE ITALY S.P.	09050810960	7350217110	02/11/2020	998,40	03/11/2020	0146325/20	3358	02/04/2021	480,00	02/01/2021	90	0	90
ROCHE DIABETES CARE ITALY S.P.	09050810960	7350217110	02/11/2020	998,40	03/11/2020	0146325/20	3358	02/04/2021	480,00	02/01/2021	90	0	90
AZ.OSP.UNIV.DI BOLOGNA POLICL.	02553300373	701838	09/11/2020	16.654,80	09/11/2020	0150409/20	3238	02/04/2021	16.654,80	08/01/2021	84	0	84
NIPPON GASES PHARMA S.R.L. EX	08418370964	0516043	31/10/2020	2.176,51	06/11/2020	0147977/20	2968	22/03/2021	2.092,80	05/01/2021	76	0	76
NIPPON GASES PHARMA S.R.L. EX	08418370964	0516042	31/10/2020	4.939,67	06/11/2020	0147964/20	2968	22/03/2021	4.749,68	05/01/2021	76	0	76
NIPPON GASES PHARMA S.R.L. EX	08418370964	0516039	31/10/2020	6.717,94	06/11/2020	0148048/20	2968	22/03/2021	6.459,56	05/01/2021	76	0	76
NIPPON GASES PHARMA S.R.L. EX	08418370964	0515946	31/10/2020	1.496,35	06/11/2020	0147923/20	2968	22/03/2021	1.438,80	05/01/2021	76	0	76
NIPPON GASES PHARMA S.R.L. EX	08418370964	0515926	31/10/2020	8.035,19	06/11/2020	0147940/20	2968	22/03/2021	7.726,14	05/01/2021	76	0	76
MEDIGAS ITALIA S.R.L.	11861240155	VF20063118	31/10/2020	153,46	09/11/2020	0150140/20	2721	19/03/2021	147,56	08/01/2021	70	0	70
MEDIGAS ITALIA S.R.L.	11861240155	VF20063119	31/10/2020	153,46	09/11/2020	0150150/20	2721	19/03/2021	147,56	08/01/2021	70	0	70
MEDIGAS ITALIA S.R.L.	11861240155	VF20063120	31/10/2020	116,39	09/11/2020	0150143/20	2721	19/03/2021	111,91	08/01/2021	70	0	70
MEDIGAS ITALIA S.R.L.	11861240155	VF20063121	31/10/2020	116,39	09/11/2020	0150149/20	2721	19/03/2021	111,91	08/01/2021	70	0	70
MEDIGAS ITALIA S.R.L.	11861240155	VF20063123	31/10/2020	76,73	09/11/2020	0150142/20	2721	19/03/2021	73,78	08/01/2021	70	0	70

Ragione Sociale Forn	Partita Iva Forn	Numero Doc	Data Doc	Importo registrazione	Data Prot	Numero Prot	Num. mandato	Data trasmis. pagamento	Importo scadenza	Data Scadenza	gg netti	gg Blocco	gg totali
SAPIO LIFE SRL	02006400960	1646954	31/10/2020	2.444,44	10/11/2020	0151056/20	3312	02/04/2021	2.350,42	09/01/2021	83	0	83
SAPIO LIFE SRL	02006400960	1646955	31/10/2020	1.044,90	10/11/2020	0151053/20	3312	02/04/2021	1.004,71	09/01/2021	83	0	83
SAPIO LIFE SRL	02006400960	1646956	31/10/2020	455,23	10/11/2020	0151052/20	3312	02/04/2021	437,72	09/01/2021	83	0	83
SAPIO LIFE SRL	02006400960	1646957	31/10/2020	1.238,98	10/11/2020	0151054/20	3312	02/04/2021	1.191,33	09/01/2021	83	0	83
SAPIO LIFE SRL	02006400960	1646958	31/10/2020	522,93	10/11/2020	0151037/20	3312	02/04/2021	502,82	09/01/2021	83	0	83
SAPIO LIFE SRL	02006400960	1646959	31/10/2020	1.040,71	10/11/2020	0150965/20	3312	02/04/2021	1.000,68	09/01/2021	83	0	83
SAPIO LIFE SRL	02006400960	1646960	31/10/2020	297,58	10/11/2020	0151017/20	3312	02/04/2021	286,13	09/01/2021	83	0	83
SEDA S.P.A.	01681100150	VP 006528	06/11/2020	148,06	10/11/2020	0151521/20	2610	15/03/2021	98,36	09/01/2021	65	0	65
SEDA S.P.A.	01681100150	VP 006528	06/11/2020	148,06	10/11/2020	0151521/20	2610	15/03/2021	23,00	09/01/2021	65	0	65
ABBOTT MEDICAL ITALIA SPA EX S	11264670156	2020/7500060599	05/11/2020	2.049,60	07/11/2020	0149068/20	3247	02/04/2021	1.680,00	06/01/2021	86	0	86
VIVISOL SRL	02422300968	5020149890	31/10/2020	322,40	11/11/2020	0152218/20	3316	02/04/2021	310,00	10/01/2021	82	0	82
VIVISOL SRL	02422300968	5020149891	31/10/2020	88,19	11/11/2020	0152205/20	2939	22/03/2021	84,80	10/01/2021	71	0	71
VIVISOL SRL	02422300968	5020149892	31/10/2020	264,58	11/11/2020	0152101/20	2939	22/03/2021	254,40	10/01/2021	71	0	71
VIVISOL SRL	02422300968	5020149893	31/10/2020	176,38	11/11/2020	0152199/20	2939	22/03/2021	169,60	10/01/2021	71	0	71
VIVISOL SRL	02422300968	5020149894	31/10/2020	79.422,51	11/11/2020	0152148/20	2939	22/03/2021	76.367,80	10/01/2021	71	0	71
VIVISOL SRL	02422300968	5020149895	31/10/2020	9.224,45	11/11/2020	0152132/20	2939	22/03/2021	8.869,66	10/01/2021	71	0	71
ROVI BIOTECH	08891280961	3889	09/11/2020	1.402,50	10/11/2020	0151516/20	3071	25/03/2021	1.275,00	09/01/2021	75	0	75
CEIS DON MARIO PICCHI	02151521008	680U	06/11/2020	1.907,12	11/11/2020	0152158/20	2779	19/03/2021	1.907,12	10/01/2021	68	0	68
IN.CAS SRL	02047160300	1442	31/10/2020	5.947,50	11/11/2020	0152111/20	2810	19/03/2021	3.750,00	10/01/2021	68	0	68
IN.CAS SRL	02047160300	1442	31/10/2020	5.947,50	11/11/2020	0152111/20	2810	19/03/2021	1.125,00	10/01/2021	68	0	68
CHIESI FARMACEUTICI S.P.A.	01513360345	1020052058	10/11/2020	508,66	12/11/2020	0153055/20	3359	02/04/2021	191,94	11/01/2021	81	0	81
ASSOCIAZIONE COMUNITA' SAN MAU	01733150401	839	31/10/2020	3.625,09	12/11/2020	0153037/20	2782	19/03/2021	3.452,47	11/01/2021	67	0	67
COOPERATIVA SOCIALE PROGETTO C	01081390393	121 PA	31/10/2020	2.353,37	12/11/2020	0152923/20	2780	19/03/2021	2.241,30	11/01/2021	67	0	67
METEDA SRL	01713290441	262/1	11/11/2020	3.042,38	12/11/2020	0152904/20	2651	19/03/2021	2.493,75	11/01/2021	67	0	67
IST. DI RIAB. C.A.R.S.I.C.	01928070612	563	09/11/2020	4.340,00	12/11/2020	0153056/20	3241	02/04/2021	651,00	11/01/2021	81	0	81
VILLA SERENA DR.L.PETRUZZI S.R	01220790685	VA/371	12/11/2020	320.692,02	12/11/2020	0153279/20	2955	22/03/2021	62.113,49	11/01/2021	70	0	70
VILLA SERENA DR.L.PETRUZZI S.R	01220790685	VA/371	12/11/2020	320.692,02	12/11/2020	0153279/20	2955	22/03/2021	34.770,36	11/01/2021	70	0	70
VILLA SERENA DR.L.PETRUZZI S.R	01220790685	VA/371	12/11/2020	320.692,02	12/11/2020	0153279/20	2955	22/03/2021	2.655,89	11/01/2021	70	0	70
PAUL HARTMANN S.P.A.	02136540230	0086550445	04/11/2020	406,26	06/11/2020	0148653/20	3267	02/04/2021	333,00	05/01/2021	87	0	87
FRESENIUS KABI ITALIA SRL	03524050238	0740758941	06/11/2020	1.526,20	07/11/2020	0149129/20	3121	29/03/2021	1.358,00	06/01/2021	82	0	82
LINDE MEDICALE S.R.L.	01550070617	20/338035	31/10/2020	1.466,46	13/11/2020	0153897/20	2938	22/03/2021	1.410,06	12/01/2021	69	0	69
MEDTRONIC ITALIA SPA	09238800156	1026288063	12/11/2020	72,59	14/11/2020	0154266/20	3361	02/04/2021	59,50	13/01/2021	79	0	79
FONDAZIONE DI PARTEC.SAN GAETA	03659650240	771	06/11/2020	1.643,00	13/11/2020	0153846/20	2783	19/03/2021	1.643,00	12/01/2021	66	0	66
SAMATEC S.R.L.	01976620664	35	13/11/2020	4.567,68	14/11/2020	0154095/20	3025	24/03/2021	3.744,00	13/01/2021	70	0	70
TAKEDA ITALIA SPA	00696360155	2083052349	11/11/2020	0,01	14/11/2020	0154344/20	2819	19/03/2021	0,01	13/01/2021	65	0	65
FRESENIUS KABI ITALIA SRL	03524050238	0740759069	09/11/2020	7.729,92	10/11/2020	0150980/20	3121	29/03/2021	6.336,00	09/01/2021	79	0	79
IST.NAZ.NEUROL. CARLO BESTA	04376340156	FEI/2020/1578	13/11/2020	54,42	16/11/2020	0155840/20	3240	02/04/2021	54,42	15/01/2021	77	0	77
SYNERGO SRL CASA DI CURA PIER	00062520689	79/1	12/11/2020	359.100,25	15/11/2020	0154780/20	2956	22/03/2021	7.269,97	14/01/2021	67	0	67
SYNERGO SRL CASA DI CURA PIER	00062520689	79/1	12/11/2020	359.100,25	15/11/2020	0154780/20	2956	22/03/2021	59.328,59	14/01/2021	67	0	67
SYNERGO SRL CASA DI CURA PIER	00062520689	79/1	12/11/2020	359.100,25	15/11/2020	0154780/20	2956	22/03/2021	47.357,51	14/01/2021	67	0	67
SYNERGO SRL CASA DI CURA PIER	00062520689	78/1	11/11/2020	285.703,59	15/11/2020	0154763/20	2957	22/03/2021	84.381,91	14/01/2021	67	0	67
SYNERGO SRL CASA DI CURA PIER	00062520689	78/1	11/11/2020	285.703,59	15/11/2020	0154763/20	2957	22/03/2021	31.406,13	14/01/2021	67	0	67
SYNERGO SRL CASA DI CURA PIER	00062520689	78/1	11/11/2020	285.703,59	15/11/2020	0154763/20	2957	22/03/2021	2.506,09	14/01/2021	67	0	67

Ragione Sociale Forn	Partita Iva Forn	Numero Doc	Data Doc	Importo registrazione	Data Prot	Numero Prot	Num. mandato	Data trasm. pagamento	Importo scadenza	Data Scadenza	gg netti	gg Blocco	gg totali
SYNERGO SRL CASA DI CURA PIER	00062520689	80/1	13/11/2020	1.219.102,46	14/11/2020	0154391/20	2956	22/03/2021	386.867,23	13/01/2021	68	0	68
SYNERGO SRL CASA DI CURA PIER	00062520689	81/1	13/11/2020	214.904,17	14/11/2020	0154380/20	2956	22/03/2021	68.197,21	13/01/2021	68	0	68
SYNERGO SRL CASA DI CURA PIER	00062520689	82/1	13/11/2020	1.046.295,66	15/11/2020	0154768/20	2956	22/03/2021	332.029,00	14/01/2021	67	0	67
SYNERGO SRL CASA DI CURA PIER	00062520689	82/1	13/11/2020	1.046.295,66	15/11/2020	0154768/20	2956	22/03/2021	0,11	14/01/2021	67	0	67
SYNERGO SRL CASA DI CURA PIER	00062520689	83/1	13/11/2020	258.413,20	15/11/2020	0154778/20	2956	22/03/2021	82.004,26	14/01/2021	67	0	67
SYNERGO SRL CASA DI CURA PIER	00062520689	84/1	13/11/2020	542.502,24	15/11/2020	0154766/20	2956	22/03/2021	172.156,44	14/01/2021	67	0	67
IL PORTO - ONLUS ASSOCIAZIONE	07478130011	0000640/PA	31/10/2020	6.168,38	13/11/2020	0153866/20	2781	19/03/2021	6.168,38	12/01/2021	66	0	66
STAGO ITALIA SRL	11467381007	200002483	09/11/2020	11.673,77	11/11/2020	0152105/20	3298	02/04/2021	9.568,66	10/01/2021	82	0	82
VILLA SERENA DR.L.PETRUZZI S.R	01220790685	VA/376	16/11/2020	2.853.233,38	17/11/2020	0156914/20	2951	22/03/2021	214.348,37	16/01/2021	65	0	65
TEVA ITALIA S.R.L.	11654150157	720049283	12/11/2020	44,31	14/11/2020	0154386/20	3331	02/04/2021	37,52	13/01/2021	79	0	79
VILLA SERENA DR.L.PETRUZZI S.R	01220790685	VA/377	16/11/2020	503.511,77	17/11/2020	0156899/20	2950	22/03/2021	278.163,92	16/01/2021	65	0	65
VILLA SERENA DR.L.PETRUZZI S.R	01220790685	VA/377	16/11/2020	503.511,77	17/11/2020	0156899/20	2950	22/03/2021	225.347,85	16/01/2021	65	0	65
VILLA SERENA DR.L.PETRUZZI S.R	01220790685	VA/378	16/11/2020	262.003,58	17/11/2020	0156956/20	2950	22/03/2021	262.003,58	16/01/2021	65	0	65
VILLA SERENA DR.L.PETRUZZI S.R	01220790685	VA/379	16/11/2020	46.235,93	17/11/2020	0157034/20	2950	22/03/2021	46.235,93	16/01/2021	65	0	65
FASTWEB ITALIA S.P.A.	12878470157	PAE0040744	14/11/2020	4.653,43	19/11/2020	0157968/20	2936	22/03/2021	3.814,29	18/01/2021	63	0	63
LINDE MEDICALE S.R.L.	01550070617	20/335692	30/10/2020	6.619,60	19/11/2020	0158006/20	2938	22/03/2021	6.365,00	18/01/2021	63	0	63
ACCREZIA ENTE ITALIANO DI ACCR	10566361001	2907DL	18/11/2020	5.368,00	19/11/2020	0158199/20	3076	25/03/2021	4.400,00	18/01/2021	66	0	66
CHIESI FARMACEUTICI S.P.A.	01513360345	1020053095	16/11/2020	2.615,84	17/11/2020	0156879/20	3359	02/04/2021	255,34	16/01/2021	76	0	76
CHIESI FARMACEUTICI S.P.A.	01513360345	1020053093	16/11/2020	331,89	17/11/2020	0156939/20	3359	02/04/2021	25,65	16/01/2021	76	0	76
CLINIKA S.R.L.	12512890158	2001875	13/10/2020	1.238,09	21/11/2020	0159132/20	3182	29/03/2021	1.190,47	20/01/2021	68	0	68
CLINIKA S.R.L.	12512890158	2001876	13/10/2020	4.911,83	21/11/2020	0159131/20	3182	29/03/2021	4.722,91	20/01/2021	68	0	68
ROVI BIOTECH	08891280961	4070	18/11/2020	92,40	19/11/2020	0158194/20	3071	25/03/2021	84,00	18/01/2021	66	0	66
COMIFAR DISTRIBUZIONE SPA	10406510155	VW00629239	15/11/2020	644,97	17/11/2020	0156938/20	3009	24/03/2021	37,44	16/01/2021	67	0	67
STAGO ITALIA SRL	11467381007	209000808	23/11/2020	3.879,60	24/11/2020	0160569/20	3319	02/04/2021	480,00	23/01/2021	69	0	69
STAGO ITALIA SRL	11467381007	209000808	23/11/2020	3.879,60	24/11/2020	0160569/20	3319	02/04/2021	1.216,00	23/01/2021	69	0	69
STAGO ITALIA SRL	11467381007	209000808	23/11/2020	3.879,60	24/11/2020	0160569/20	3319	02/04/2021	420,00	23/01/2021	69	0	69
STAGO ITALIA SRL	11467381007	209000808	23/11/2020	3.879,60	24/11/2020	0160569/20	3319	02/04/2021	1.064,00	23/01/2021	69	0	69
TERUMO ITALIA SRL UNIPERSONAL	07279701002	3840013361	18/11/2020	2.745,00	19/11/2020	0158003/20	3136	29/03/2021	2.250,00	18/01/2021	70	0	70
STAGO ITALIA SRL	11467381007	200002619	26/11/2020	204,96	28/11/2020	0162621/20	3298	02/04/2021	168,00	27/01/2021	65	0	65
LIFE TECHNOLOGIES ITALIA	12792100153	5920020017	06/02/2020	10.634,98	08/02/2020	0020817/20	1203	08/02/2021	-8.717,20	08/04/2020	306	0	306
LIFE TECHNOLOGIES ITALIA	12792100153	5920020017	06/02/2020	10.634,98	08/02/2020	0020817/20	1203	08/02/2021	-8.717,20	08/04/2020	306	0	306
MEDIOCREDITO ITALIANO SPA (MED	06760500154	1020208428	22/02/2016	2.432,06	01/03/2016	0012984E16	3132	29/03/2021	193,85	30/04/2016	347	1447	1794
MEDIOCREDITO ITALIANO SPA (MED	06760500154	1020389534	18/04/2018	837,21	24/04/2018	0030149/18	3132	29/03/2021	56,35	23/06/2018	1010	0	1010
MEDIOCREDITO ITALIANO SPA (MED	06760500154	1020392641	10/05/2018	4.666,81	19/05/2018	0036732/18	3132	29/03/2021	57,17	18/07/2018	985	0	985
MEDIOCREDITO ITALIANO SPA (MED	06760500154	1020396922	05/06/2018	46,97	09/06/2018	0042731/18	2814	19/03/2021	33,05	08/08/2018	954	0	954
MEDIOCREDITO ITALIANO SPA (MED	06760500154	1020395358	28/05/2018	1.825,98	09/06/2018	0042759/18	1553	15/02/2021	33,05	08/08/2018	922	0	922
FARMAFACTORING S.P.A.	07960110158	3201906770	26/03/2019	1.961,74	28/03/2019	0039118/19	3128	29/03/2021	112,37	27/05/2019	672	0	672
FARMAFACTORING S.P.A.	07960110158	3201906886	27/03/2019	17.618,26	29/03/2019	0039930/19	3128	29/03/2021	306,16	28/05/2019	671	0	671
FARMAFACTORING S.P.A.	07960110158	3201907104	01/04/2019	662,20	03/04/2019	0042155/19	3128	29/03/2021	561,85	02/06/2019	666	0	666
MEDIOCREDITO ITALIANO SPA (MED	06760500154	1020454961	28/05/2019	463,10	31/05/2019	0069716/19	3132	29/03/2021	269,50	30/07/2019	608	0	608
IFITALIA - INTERNATIONAL FACT	09509260155	5916056389	26/08/2019	28.177,24	03/09/2019	0116560/19	1667	15/02/2021	7.648,60	02/11/2019	471	0	471

Ragione Sociale Forn	Partita Iva Forn	Numero Doc	Data Doc	Importo registrazione	Data Prot	Numero Prot	Num. mandato	Data trasmis. pagamento	Importo scadenza	Data Scadenza	gg netti	gg Blocco	gg totali
VIVISOL SRL	02422300968	2315/PA	30/04/2019	26.600,09	08/05/2019	0056716/19	1895	01/03/2021	2.557,71	07/07/2019	603	0	603
VIVISOL SRL	02422300968	3013/PA	31/05/2019	25.867,00	12/06/2019	0076541/19	1895	01/03/2021	2.487,21	11/08/2019	568	0	568
VIVISOL SRL	02422300968	3628/PA	30/06/2019	24.069,20	07/07/2019	0090050/19	1895	01/03/2021	2.314,35	05/09/2019	543	0	543
VIVISOL SRL	02422300968	4291/PA	31/07/2019	28.400,77	08/08/2019	0107649/19	1895	01/03/2021	2.730,85	07/10/2019	511	0	511
VIVISOL SRL	02422300968	4974/PA	31/08/2019	26.688,34	07/09/2019	0118829/19	1895	01/03/2021	2.566,18	06/11/2019	481	0	481
VIVISOL SRL	02422300968	5619/PA	30/09/2019	25.252,09	06/10/2019	0133053/19	1895	01/03/2021	2.428,09	05/12/2019	452	0	452
VIVISOL SRL	02422300968	6357/PA	31/10/2019	28.460,54	08/11/2019	0150155/19	1895	01/03/2021	2.736,60	07/01/2020	419	0	419
VIVISOL SRL	02422300968	7029/PA	30/11/2019	24.622,90	08/12/2019	0170177/19	1895	01/03/2021	2.367,59	06/02/2020	389	0	389
VIVISOL SRL	02422300968	7746/PA	31/12/2019	27.542,40	09/01/2020	0003257/20	1895	01/03/2021	2.648,31	09/03/2020	357	0	357
FARMAFACTORING S.P.A.	07960110158	3202006768	19/03/2020	41,03	21/03/2020	0042765/20	1266	09/02/2021	27,76	20/05/2020	265	0	265
FARMAFACTORING S.P.A.	07960110158	3202007548	27/03/2020	372,46	31/03/2020	0046401/20	1266	09/02/2021	9,40	30/05/2020	255	0	255
FARMAFACTORING S.P.A.	07960110158	3202006573	18/03/2020	931,15	20/03/2020	0042526/20	1266	09/02/2021	23,50	19/05/2020	266	0	266
FARMAFACTORING S.P.A.	07960110158	3202007044	23/03/2020	12,43	24/03/2020	0043859/20	1266	09/02/2021	8,60	23/05/2020	262	0	262
P.A. MANOPPELLO SOCCORSO	90003420685	08	17/06/2020	1.111,20	09/09/2020	0118241/20	1338	10/02/2021	1.111,20	08/11/2020	94	0	94
P.A. MANOPPELLO SOCCORSO	90003420685	06/20	15/05/2020	1.480,00	09/09/2020	0118239/20	1338	10/02/2021	1.480,00	08/11/2020	94	0	94
P.A. MANOPPELLO SOCCORSO	90003420685	07/20	17/06/2020	1.480,00	08/09/2020	0118240/20	1338	10/02/2021	1.480,00	07/11/2020	95	0	95
P.A. MANOPPELLO SOCCORSO	90003420685	04/20	10/04/2020	535,00	09/09/2020	011823620	1338	10/02/2021	535,00	08/11/2020	94	0	94
P.A. MANOPPELLO SOCCORSO	90003420685	05/20	10/04/2020	570,00	09/09/2020	0118238/20	1338	10/02/2021	570,00	08/11/2020	94	0	94
P.A. MANOPPELLO SOCCORSO	90003420685	03/20	08/03/2020	1.070,00	09/09/2020	0118224/20	1338	10/02/2021	1.070,00	08/11/2020	94	0	94
FARMAFACTORING S.P.A.	07960110158	0000001000060608	10/09/2020	124.959,45	12/09/2020	0120274/20	511	22/01/2021	113.599,50	11/11/2020	72	0	72
ASSOCIAZIONE FA.C.E.D. FAMIGLI	91008480708	57	31/10/2020	2.738,40	05/11/2020	0147287/20	2784	19/03/2021	2.738,40	04/01/2021	74	0	74
ASSOCIAZIONE FA.C.E.D. FAMIGLI	91008480708	2/N.C	12/11/2020	1.436,40	18/11/2020	0157193/20	2784	19/03/2021	-1.436,40	17/01/2021	61	0	61
CONFRATERNITA DI MISERICORDIA	91020970686	26/20	12/10/2020	1.429,92	16/10/2020	0137439/20	1835	25/02/2021	1.429,92	15/12/2020	72	0	72
FARMAFACTORING S.P.A.	07960110158	19040632	27/03/2019	180,96	28/03/2019	0039468/19	451	22/01/2021	174,00	27/05/2019	606	0	606
FARMAFACTORING S.P.A.	07960110158	19040633	27/03/2019	908,23	28/03/2019	0039477/19	451	22/01/2021	873,30	27/05/2019	606	0	606
FARMAFACTORING S.P.A.	07960110158	19039830	26/03/2019	180,96	28/03/2019	0039236/19	451	22/01/2021	174,00	27/05/2019	606	0	606
FARMAFACTORING S.P.A.	07960110158	20097598	29/07/2020	11.443,95	30/07/2020	0102562/20	451	22/01/2021	11.003,80	28/09/2020	116	0	116
FARMAFACTORING S.P.A.	07960110158	20097599	29/07/2020	5.086,10	30/07/2020	0102540/20	452	22/01/2021	1.397,29	28/09/2020	116	0	116
FARMAFACTORING S.P.A.	07960110158	20097599	29/07/2020	5.086,10	30/07/2020	0102540/20	452	22/01/2021	3.493,19	28/09/2020	116	0	116
FARMAFACTORING S.P.A.	07960110158	2001026253	31/08/2020	90,42	01/09/2020	0114605/20	504	22/01/2021	82,20	31/10/2020	83	0	83
FARMAFACTORING S.P.A.	07960110158	2001026998	08/09/2020	90,42	10/09/2020	0119318/20	504	22/01/2021	82,20	09/11/2020	74	0	74
FARMAFACTORING S.P.A.	07960110158	9896784744	10/06/2020	4.167,90	11/06/2020	0078050/20	509	22/01/2021	3.789,00	10/08/2020	165	0	165
MEDIOCREDITO ITALIANO SPA (MED	06760500154	1020494491	23/01/2020	15.833,40	25/01/2020	0012605/20	508	22/01/2021	14.394,00	25/03/2020	303	0	303
FARMAFACTORING S.P.A.	07960110158	20063926	15/05/2020	2.080,00	18/05/2020	0066648/20	512	22/01/2021	2.000,00	17/07/2020	189	0	189
FARMAFACTORING S.P.A.	07960110158	20063930	15/05/2020	88,11	18/05/2020	0066623/20	512	22/01/2021	80,10	17/07/2020	189	0	189
FARMAFACTORING S.P.A.	07960110158	6820200720000435	10/07/2020	46.604,78	12/07/2020	0093470/20	556	26/01/2021	31.312,00	10/09/2020	138	0	138
FARMAFACTORING S.P.A.	07960110158	6820200720000435	10/07/2020	46.604,78	12/07/2020	0093470/20	556	26/01/2021	6.888,64	10/09/2020	138	0	138
FARMAFACTORING S.P.A.	07960110158	6820200824000159	25/08/2020	60.362,37	26/08/2020	0112372/20	556	26/01/2021	40.555,20	25/10/2020	93	0	93
FARMAFACTORING S.P.A.	07960110158	6820200824000159	25/08/2020	60.362,37	26/08/2020	0112372/20	556	26/01/2021	8.922,15	25/10/2020	93	0	93
BANCA IFIS SPA	02992620274	9546326368	21/02/2020	3.250,08	22/02/2020	0028758/20	1013	02/02/2021	2.220,00	22/04/2020	286	0	286
FARMAFACTORING S.P.A.	07960110158	9000001389	20/03/2020	2.802,54	21/03/2020	0042842/20	1160	04/02/2021	2.297,16	20/05/2020	260	0	260
FARMAFACTORING S.P.A.	07960110158	9000001918	21/04/2020	2.802,54	22/04/2020	0055610/20	1160	04/02/2021	2.297,16	21/06/2020	228	0	228
FARMAFACTORING S.P.A.	07960110158	9000002636	20/05/2020	2.802,54	22/05/2020	0068635/20	1160	04/02/2021	2.297,16	21/07/2020	198	0	198
FARMAFACTORING S.P.A.	07960110158	9000003114	16/06/2020	2.802,54	18/06/2020	0081827/20	1160	04/02/2021	2.297,16	17/08/2020	171	0	171
BANCA IFIS SPA	02992620274	9546414801	10/08/2020	250,32	11/08/2020	0107938/20	1248	08/02/2021	250,32	10/10/2020	121	0	121

Ragione Sociale Forn	Partita Iva Forn	Numero Doc	Data Doc	Importo registrazione	Data Prot	Numero Prot	Num. mandato	Data trasmis. pagamento	Importo scadenza	Data Scadenza	gg netti	gg Blocco	gg totali
FARMAFACTORING S.P.A.	07960110158	3202007952	02/04/2020	108,24	04/04/2020	0048293/20	1270	09/02/2021	6,55	03/06/2020	251	0	251
FARMAFACTORING S.P.A.	07960110158	3202007952	02/04/2020	108,24	04/04/2020	0048293/20	1270	09/02/2021	91,85	03/06/2020	251	0	251
MEDIOCREDITO ITALIANO SPA (MED	06760500154	2100056315	11/05/2020	8.307,20	11/05/2020	0063250/20	1324	10/02/2021	7.552,00	10/07/2020	215	0	215
BANCA IFIS SPA	02992620274	202000010012969	19/02/2020	59,90	21/02/2020	0028200/20	1551	15/02/2021	27,60	21/04/2020	300	0	300
BANCA IFIS SPA	02992620274	202000010012969	19/02/2020	59,90	21/02/2020	0028200/20	1551	15/02/2021	26,85	21/04/2020	300	0	300
FARMAFACTORING S.P.A.	07960110158	2220921840	02/10/2020	1.522,12	04/10/2020	0130555/20	1562	15/02/2021	1.247,64	03/12/2020	74	0	74
FARMAFACTORING S.P.A.	07960110158	6012220001847	30/01/2020	2.513,50	31/01/2020	0016282/20	1561	15/02/2021	235,00	31/03/2020	321	0	321
FARMAFACTORING S.P.A.	07960110158	6012220001847	30/01/2020	2.513,50	31/01/2020	0016282/20	1561	15/02/2021	2.050,00	31/03/2020	321	0	321
FARMAFACTORING S.P.A.	07960110158	SI2010515	13/10/2020	618,16	14/10/2020	0136201/20	1550	15/02/2021	561,96	13/12/2020	64	0	64
FARMAFACTORING S.P.A.	07960110158	6820190620001041	11/06/2019	12.839,24	14/06/2019	0078024/19	1641	15/02/2021	10.523,97	13/08/2019	552	0	552
FARMAFACTORING S.P.A.	07960110158	6820200520002570	29/05/2020	24.020,57	31/05/2020	0072629/20	1641	15/02/2021	19.688,99	30/07/2020	200	0	200
FARMAFACTORING S.P.A.	07960110158	6820200820002185	31/08/2020	21.767,72	03/09/2020	0115758/20	1641	15/02/2021	17.842,39	02/11/2020	105	0	105
FARMAFACTORING S.P.A.	07960110158	6820200820002171	31/08/2020	51.364,79	03/09/2020	0115845/20	1641	15/02/2021	42.102,29	02/11/2020	105	0	105
VIVISOL SRL	02422300968	5177/PA	31/12/2017	5.082,19	12/01/2018	0002270/18	1669	15/02/2021	4.886,72	13/03/2018	1070	0	1070
VIVISOL SRL	02422300968	2857/PA	30/06/2018	5.291,89	11/07/2018	0052604/18	1669	15/02/2021	5.088,36	09/09/2018	890	0	890
VIVISOL SRL	02422300968	6247/PA	31/12/2018	5.914,81	11/01/2019	0003547/19	1669	15/02/2021	5.687,32	12/03/2019	706	0	706
VIVISOL SRL	02422300968	1779/PA	31/03/2019	3.038,56	06/04/2019	0043871/19	1669	15/02/2021	2.921,69	05/06/2019	621	0	621
VIVISOL SRL	02422300968	3624/PA	30/06/2019	3.077,41	07/07/2019	0090098/19	1669	15/02/2021	2.959,05	05/09/2019	529	0	529
VIVISOL SRL	02422300968	5615/PA	30/09/2019	6.161,41	06/10/2019	0133289/19	1669	15/02/2021	5.924,43	05/12/2019	438	0	438
VIVISOL SRL	02422300968	7744/PA	31/12/2019	6.161,41	09/01/2020	0003505/20	1669	15/02/2021	-5.924,43	09/03/2020	343	0	343
VIVISOL SRL	02422300968	7745/PA	31/12/2019	6.276,57	09/01/2020	0003490/20	1669	15/02/2021	6.035,16	09/03/2020	343	0	343
VIVISOL SRL	02422300968	2186/PA	31/03/2020	3.365,90	10/04/2020	0051088/20	1669	15/02/2021	3.236,44	09/06/2020	251	0	251
VIVISOL SRL	02422300968	4306/PA	30/06/2020	3.278,25	10/07/2020	0093045/20	1669	15/02/2021	3.152,16	08/09/2020	160	0	160
VIVISOL SRL	02422300968	6735/PA	30/09/2020	3.214,89	13/10/2020	0135732/20	1669	15/02/2021	3.091,24	12/12/2020	65	0	65
MEDIGAS ITALIA S.R.L.	11861240155	5169/PA	31/12/2017	368,04	12/01/2018	0002265/18	1666	15/02/2021	353,88	13/03/2018	1070	0	1070
MEDIGAS ITALIA S.R.L.	11861240155	318/PA	31/01/2018	368,04	19/02/2018	0011755/18	1666	15/02/2021	353,88	20/04/2018	1032	0	1032
MEDIGAS ITALIA S.R.L.	11861240155	479/PA	28/02/2018	772,45	12/03/2018	0018376/18	1666	15/02/2021	535,44	11/05/2018	1011	0	1011
MEDIGAS ITALIA S.R.L.	11861240155	479/PA	28/02/2018	772,45	12/03/2018	0018376/18	1666	15/02/2021	117,43	11/05/2018	1011	0	1011
MEDIGAS ITALIA S.R.L.	11861240155	960/PA	31/03/2018	852,81	14/04/2018	0027595/18	1666	15/02/2021	591,14	13/06/2018	978	0	978
MEDIGAS ITALIA S.R.L.	11861240155	960/PA	31/03/2018	852,81	14/04/2018	0027595/18	1666	15/02/2021	129,65	13/06/2018	978	0	978
MEDIGAS ITALIA S.R.L.	11861240155	1485/PA	30/04/2018	825,70	08/05/2018	0033478/18	1666	15/02/2021	572,34	07/07/2018	954	0	954
MEDIGAS ITALIA S.R.L.	11861240155	1485/PA	30/04/2018	825,70	08/05/2018	0033478/18	1666	15/02/2021	125,54	07/07/2018	954	0	954
MEDIGAS ITALIA S.R.L.	11861240155	2332/PA	31/05/2018	444,74	08/06/2018	0042503/18	1666	15/02/2021	427,63	07/08/2018	923	0	923
MEDIGAS ITALIA S.R.L.	11861240155	2335/PA	31/05/2018	214,64	08/06/2018	0042455/18	1666	15/02/2021	206,38	07/08/2018	923	0	923
MEDIGAS ITALIA S.R.L.	11861240155	2501/PA	30/06/2018	825,70	07/07/2018	0051745/18	1666	15/02/2021	572,34	05/09/2018	894	0	894
MEDIGAS ITALIA S.R.L.	11861240155	2501/PA	30/06/2018	825,70	07/07/2018	0051745/18	1666	15/02/2021	125,54	05/09/2018	894	0	894
MEDIGAS ITALIA S.R.L.	11861240155	2852/PA	30/06/2018	430,62	11/07/2018	0052623/18	1666	15/02/2021	414,06	09/09/2018	890	0	890
MEDIGAS ITALIA S.R.L.	11861240155	2855/PA	30/06/2018	207,82	11/07/2018	0052594/18	1666	15/02/2021	199,83	09/09/2018	890	0	890
MEDIGAS ITALIA S.R.L.	11861240155	3026/PA	31/07/2018	852,81	08/08/2018	0062419/18	1666	15/02/2021	591,14	07/10/2018	862	0	862
MEDIGAS ITALIA S.R.L.	11861240155	3026/PA	31/07/2018	852,81	08/08/2018	0062419/18	1666	15/02/2021	129,65	07/10/2018	862	0	862
MEDIGAS ITALIA S.R.L.	11861240155	3389/PA	31/07/2018	444,74	09/08/2018	0062794/18	1666	15/02/2021	427,63	08/10/2018	861	0	861
MEDIGAS ITALIA S.R.L.	11861240155	3392/PA	31/07/2018	214,64	09/08/2018	0062797/18	1666	15/02/2021	206,38	08/10/2018	861	0	861
MEDIGAS ITALIA S.R.L.	11861240155	3550/PA	31/08/2018	852,81	12/09/2018	0070544/18	1666	15/02/2021	591,14	11/11/2018	827	0	827
MEDIGAS ITALIA S.R.L.	11861240155	3550/PA	31/08/2018	852,81	12/09/2018	0070544/18	1666	15/02/2021	129,65	11/11/2018	827	0	827
MEDIGAS ITALIA S.R.L.	11861240155	3928/PA	31/08/2018	444,74	12/09/2018	0070882/18	1666	15/02/2021	427,63	11/11/2018	827	0	827

Ragione Sociale Forn	Partita Iva Forn	Numero Doc	Data Doc	Importo registrazione	Data Prot	Numero Prot	Num. mandato	Data trasmis. pagamento	Importo scadenza	Data Scadenza	gg netti	gg Blocco	gg totali
MEDIGAS ITALIA S.R.L.	11861240155	3931/PA	31/08/2018	214,64	12/09/2018	0070897/18	1666	15/02/2021	206,38	11/11/2018	827	0	827
MEDIGAS ITALIA S.R.L.	11861240155	3932/PA	31/08/2018	9,90	12/09/2018	0070875/18	1666	15/02/2021	9,52	11/11/2018	827	0	827
MEDIGAS ITALIA S.R.L.	11861240155	4083/PA	30/09/2018	825,70	09/10/2018	0079209/18	1666	15/02/2021	572,34	08/12/2018	800	0	800
MEDIGAS ITALIA S.R.L.	11861240155	4083/PA	30/09/2018	825,70	09/10/2018	0079209/18	1666	15/02/2021	125,54	08/12/2018	800	0	800
MEDIGAS ITALIA S.R.L.	11861240155	4480/PA	30/09/2018	430,62	10/10/2018	0079569/18	1666	15/02/2021	414,06	09/12/2018	799	0	799
MEDIGAS ITALIA S.R.L.	11861240155	4483/PA	30/09/2018	207,82	10/10/2018	0079513/18	1666	15/02/2021	199,83	09/12/2018	799	0	799
MEDIGAS ITALIA S.R.L.	11861240155	4484/PA	30/09/2018	74,27	10/10/2018	0079539/18	1666	15/02/2021	71,41	09/12/2018	799	0	799
MEDIGAS ITALIA S.R.L.	11861240155	4676/PA	31/10/2018	852,81	05/11/2018	0086744/18	1666	15/02/2021	591,14	04/01/2019	773	0	773
MEDIGAS ITALIA S.R.L.	11861240155	4676/PA	31/10/2018	852,81	05/11/2018	0086744/18	1666	15/02/2021	129,65	04/01/2019	773	0	773
MEDIGAS ITALIA S.R.L.	11861240155	5082/PA	31/10/2018	444,74	05/11/2018	0086658/18	1666	15/02/2021	427,63	04/01/2019	773	0	773
MEDIGAS ITALIA S.R.L.	11861240155	5085/PA	31/10/2018	214,64	05/11/2018	0086756/18	1666	15/02/2021	206,38	04/01/2019	773	0	773
MEDIGAS ITALIA S.R.L.	11861240155	5086/PA	31/10/2018	76,70	05/11/2018	0086730/18	1666	15/02/2021	73,75	04/01/2019	773	0	773
MEDIGAS ITALIA S.R.L.	11861240155	5234/PA	30/11/2018	825,70	03/12/2018	0097414/18	1666	15/02/2021	572,34	01/02/2019	745	0	745
MEDIGAS ITALIA S.R.L.	11861240155	5234/PA	30/11/2018	825,70	03/12/2018	0097414/18	1666	15/02/2021	125,54	01/02/2019	745	0	745
MEDIGAS ITALIA S.R.L.	11861240155	5649/PA	30/11/2018	430,62	03/12/2018	0097427/18	1666	15/02/2021	414,06	01/02/2019	745	0	745
MEDIGAS ITALIA S.R.L.	11861240155	5652/PA	30/11/2018	207,82	03/12/2018	0097418/18	1666	15/02/2021	199,83	01/02/2019	745	0	745
MEDIGAS ITALIA S.R.L.	11861240155	5653/PA	30/11/2018	117,74	03/12/2018	0097430/18	1666	15/02/2021	113,21	01/02/2019	745	0	745
MEDIGAS ITALIA S.R.L.	11861240155	5818/PA	31/12/2018	852,81	12/01/2019	0003783/19	1666	15/02/2021	591,14	13/03/2019	705	0	705
MEDIGAS ITALIA S.R.L.	11861240155	5818/PA	31/12/2018	852,81	12/01/2019	0003783/19	1666	15/02/2021	129,65	13/03/2019	705	0	705
MEDIGAS ITALIA S.R.L.	11861240155	6240/PA	31/12/2018	643,27	12/01/2019	0003687/19	1666	15/02/2021	618,53	13/03/2019	705	0	705
MEDIGAS ITALIA S.R.L.	11861240155	6241/PA	31/12/2018	444,74	12/01/2019	0003729/19	1666	15/02/2021	427,63	13/03/2019	705	0	705
MEDIGAS ITALIA S.R.L.	11861240155	6242/PA	31/12/2018	920,40	12/01/2019	0003739/19	1666	15/02/2021	885,00	13/03/2019	705	0	705
MEDIGAS ITALIA S.R.L.	11861240155	6243/PA	31/12/2018	126,18	12/01/2019	0003696/19	1666	15/02/2021	121,33	13/03/2019	705	0	705
MEDIGAS ITALIA S.R.L.	11861240155	6244/PA	31/12/2018	214,64	12/01/2019	0003697/19	1666	15/02/2021	206,38	13/03/2019	705	0	705
MEDIGAS ITALIA S.R.L.	11861240155	6245/PA	31/12/2018	236,90	12/01/2019	0003764/19	1666	15/02/2021	227,79	13/03/2019	705	0	705
MEDIGAS ITALIA S.R.L.	11861240155	1/PA	31/01/2019	852,81	06/02/2019	0015173/19	1666	15/02/2021	129,65	07/04/2019	680	0	680
MEDIGAS ITALIA S.R.L.	11861240155	1/PA	31/01/2019	852,81	06/02/2019	0015173/19	1666	15/02/2021	591,14	07/04/2019	680	0	680
MEDIGAS ITALIA S.R.L.	11861240155	438/PA	31/01/2019	444,74	13/02/2019	0018380/19	1666	15/02/2021	427,63	14/04/2019	673	0	673
MEDIGAS ITALIA S.R.L.	11861240155	439/PA	31/01/2019	920,40	13/02/2019	0018603/19	1666	15/02/2021	885,00	14/04/2019	673	0	673
MEDIGAS ITALIA S.R.L.	11861240155	441/PA	31/01/2019	214,64	13/02/2019	0018397/19	1666	15/02/2021	206,38	14/04/2019	673	0	673
MEDIGAS ITALIA S.R.L.	11861240155	442/PA	31/01/2019	291,34	13/02/2019	0018381/19	1666	15/02/2021	280,13	14/04/2019	673	0	673
MEDIGAS ITALIA S.R.L.	11861240155	594/PA	28/02/2019	770,57	05/03/2019	0028329/19	1666	15/02/2021	117,15	04/05/2019	653	0	653
MEDIGAS ITALIA S.R.L.	11861240155	1048/PA	28/02/2019	401,86	06/03/2019	0028914/19	1666	15/02/2021	386,40	05/05/2019	652	0	652
MEDIGAS ITALIA S.R.L.	11861240155	1049/PA	28/02/2019	831,67	06/03/2019	0028923/19	1666	15/02/2021	799,68	05/05/2019	652	0	652
MEDIGAS ITALIA S.R.L.	11861240155	1051/PA	28/02/2019	193,94	06/03/2019	0028915/19	1666	15/02/2021	186,48	05/05/2019	652	0	652
MEDIGAS ITALIA S.R.L.	11861240155	1052/PA	28/02/2019	263,24	06/03/2019	0028932/19	1666	15/02/2021	253,12	05/05/2019	652	0	652
MEDIGAS ITALIA S.R.L.	11861240155	1204/PA	31/03/2019	852,81	04/04/2019	0042987/19	1666	15/02/2021	129,64	03/06/2019	623	0	623
MEDIGAS ITALIA S.R.L.	11861240155	1667/PA	31/03/2019	444,74	05/04/2019	0043728/19	1666	15/02/2021	427,63	04/06/2019	622	0	622
MEDIGAS ITALIA S.R.L.	11861240155	1668/PA	31/03/2019	920,40	05/04/2019	0043669/19	1666	15/02/2021	885,00	04/06/2019	622	0	622
MEDIGAS ITALIA S.R.L.	11861240155	1670/PA	31/03/2019	214,64	05/04/2019	0043667/19	1666	15/02/2021	206,38	04/06/2019	622	0	622
MEDIGAS ITALIA S.R.L.	11861240155	1671/PA	31/03/2019	291,34	05/04/2019	0043692/19	1666	15/02/2021	280,13	04/06/2019	622	0	622
MEDIGAS ITALIA S.R.L.	11861240155	1823/PA	30/04/2019	825,70	08/05/2019	0056776/19	1666	15/02/2021	125,52	07/07/2019	589	0	589
MEDIGAS ITALIA S.R.L.	11861240155	2306/PA	30/04/2019	430,62	08/05/2019	0056855/19	1666	15/02/2021	414,06	07/07/2019	589	0	589
MEDIGAS ITALIA S.R.L.	11861240155	2307/PA	30/04/2019	891,20	08/05/2019	0056729/19	1666	15/02/2021	856,92	07/07/2019	589	0	589
MEDIGAS ITALIA S.R.L.	11861240155	2309/PA	30/04/2019	207,82	08/05/2019	0056856/19	1666	15/02/2021	199,83	07/07/2019	589	0	589
MEDIGAS ITALIA S.R.L.	11861240155	2310/PA	30/04/2019	282,09	08/05/2019	0056853/19	1666	15/02/2021	271,24	07/07/2019	589	0	589

Ragione Sociale Forn	Partita Iva Forn	Numero Doc	Data Doc	Importo registrazione	Data Prot	Numero Prot	Num. mandato	Data trasmis. pagamento	Importo scadenza	Data Scadenza	gg netti	gg Blocco	gg totali
MEDIGAS ITALIA S.R.L.	11861240155	2475/PA	31/05/2019	852,81	08/06/2019	0074242/19	1666	15/02/2021	129,64	07/08/2019	558	0	558
MEDIGAS ITALIA S.R.L.	11861240155	2963/PA	31/05/2019	444,74	11/06/2019	0075949/19	1666	15/02/2021	427,63	10/08/2019	555	0	555
MEDIGAS ITALIA S.R.L.	11861240155	2964/PA	31/05/2019	920,40	11/06/2019	0075997/19	1666	15/02/2021	885,00	10/08/2019	555	0	555
MEDIGAS ITALIA S.R.L.	11861240155	2967/PA	31/05/2019	313,60	11/06/2019	0075978/19	1666	15/02/2021	301,54	10/08/2019	555	0	555
MEDIGAS ITALIA S.R.L.	11861240155	2966/PA	31/05/2019	214,64	12/06/2019	0076483/19	1666	15/02/2021	206,38	11/08/2019	554	0	554
MEDIGAS ITALIA S.R.L.	11861240155	3123/PA	30/06/2019	825,70	07/07/2019	0089845/19	1666	15/02/2021	125,52	05/09/2019	529	0	529
MEDIGAS ITALIA S.R.L.	11861240155	3618/PA	30/06/2019	430,62	05/07/2019	0089528/19	1666	15/02/2021	414,06	03/09/2019	531	0	531
MEDIGAS ITALIA S.R.L.	11861240155	3619/PA	30/06/2019	891,20	07/07/2019	0089892/19	1666	15/02/2021	856,92	05/09/2019	529	0	529
MEDIGAS ITALIA S.R.L.	11861240155	3621/PA	30/06/2019	225,15	07/07/2019	0089966/19	1666	15/02/2021	216,49	05/09/2019	529	0	529
MEDIGAS ITALIA S.R.L.	11861240155	3622/PA	30/06/2019	356,36	07/07/2019	0090005/19	1666	15/02/2021	342,65	05/09/2019	529	0	529
MEDIGAS ITALIA S.R.L.	11861240155	3771/PA	31/07/2019	852,81	07/08/2019	0106794/19	1666	15/02/2021	129,64	06/10/2019	498	0	498
MEDIGAS ITALIA S.R.L.	11861240155	4139/PA	31/07/2019	405,15	08/08/2019	0107643/19	1666	15/02/2021	389,57	07/10/2019	497	0	497
MEDIGAS ITALIA S.R.L.	11861240155	4283/PA	31/07/2019	511,54	08/08/2019	0107645/19	1666	15/02/2021	491,87	07/10/2019	497	0	497
MEDIGAS ITALIA S.R.L.	11861240155	4284/PA	31/07/2019	920,40	08/08/2019	0107588/19	1666	15/02/2021	885,00	07/10/2019	497	0	497
MEDIGAS ITALIA S.R.L.	11861240155	4286/PA	31/07/2019	309,11	08/08/2019	0107516/19	1666	15/02/2021	297,22	07/10/2019	497	0	497
MEDIGAS ITALIA S.R.L.	11861240155	4448/PA	31/08/2019	852,81	06/09/2019	0118519/19	1666	15/02/2021	129,64	05/11/2019	468	0	468
MEDIGAS ITALIA S.R.L.	11861240155	4965/PA	31/08/2019	521,44	07/09/2019	0118822/19	1666	15/02/2021	501,38	06/11/2019	467	0	467
MEDIGAS ITALIA S.R.L.	11861240155	4966/PA	31/08/2019	927,83	07/09/2019	0118836/19	1666	15/02/2021	892,14	06/11/2019	467	0	467
MEDIGAS ITALIA S.R.L.	11861240155	4968/PA	31/08/2019	409,48	07/09/2019	0118856/19	1666	15/02/2021	393,73	06/11/2019	467	0	467
MEDIGAS ITALIA S.R.L.	11861240155	4969/PA	31/08/2019	456,59	07/09/2019	0118847/19	1666	15/02/2021	439,03	06/11/2019	467	0	467
MEDIGAS ITALIA S.R.L.	11861240155	5086/PA	30/09/2019	825,70	06/10/2019	0133083/19	1666	15/02/2021	125,52	05/12/2019	438	0	438
MEDIGAS ITALIA S.R.L.	11861240155	5602/PA	30/09/2019	489,91	06/10/2019	0133193/19	1666	15/02/2021	471,07	05/12/2019	438	0	438
MEDIGAS ITALIA S.R.L.	11861240155	5610/PA	30/09/2019	504,89	06/10/2019	0133068/19	1666	15/02/2021	485,47	05/12/2019	438	0	438
MEDIGAS ITALIA S.R.L.	11861240155	5611/PA	30/09/2019	965,46	05/10/2019	0133020/19	1666	15/02/2021	928,33	04/12/2019	439	0	439
MEDIGAS ITALIA S.R.L.	11861240155	5613/PA	30/09/2019	415,65	06/10/2019	0133225/19	1666	15/02/2021	399,66	05/12/2019	438	0	438
MEDIGAS ITALIA S.R.L.	11861240155	5766/PA	31/10/2019	852,81	07/11/2019	0149376/19	1666	15/02/2021	129,64	06/01/2020	406	0	406
MEDIGAS ITALIA S.R.L.	11861240155	6300/PA	31/10/2019	521,44	08/11/2019	0150221/19	1666	15/02/2021	501,38	07/01/2020	405	0	405
MEDIGAS ITALIA S.R.L.	11861240155	6301/PA	31/10/2019	1.014,42	08/11/2019	0150210/19	1666	15/02/2021	975,40	07/01/2020	405	0	405
MEDIGAS ITALIA S.R.L.	11861240155	6303/PA	31/10/2019	429,27	08/11/2019	0150158/19	1666	15/02/2021	412,76	07/01/2020	405	0	405
MEDIGAS ITALIA S.R.L.	11861240155	6304/PA	31/10/2019	505,97	08/11/2019	0150322/19	1666	15/02/2021	486,51	07/01/2020	405	0	405
MEDIGAS ITALIA S.R.L.	11861240155	6476/PA	30/11/2019	825,70	06/12/2019	0169807/19	1666	15/02/2021	125,52	04/02/2020	377	0	377
MEDIGAS ITALIA S.R.L.	11861240155	7020/PA	30/11/2019	504,89	07/12/2019	0170045/19	1666	15/02/2021	485,47	05/02/2020	376	0	376
MEDIGAS ITALIA S.R.L.	11861240155	7021/PA	30/11/2019	1.039,73	07/12/2019	0170155/19	1666	15/02/2021	999,74	05/02/2020	376	0	376
MEDIGAS ITALIA S.R.L.	11861240155	7023/PA	30/11/2019	415,65	07/12/2019	0170154/19	1666	15/02/2021	399,66	05/02/2020	376	0	376
MEDIGAS ITALIA S.R.L.	11861240155	7024/PA	30/11/2019	489,91	08/12/2019	0170235/19	1666	15/02/2021	471,07	06/02/2020	375	0	375
MEDIGAS ITALIA S.R.L.	11861240155	7178/PA	31/12/2019	852,81	08/01/2020	0002463/20	1666	15/02/2021	129,64	08/03/2020	344	0	344
MEDIGAS ITALIA S.R.L.	11861240155	7735/PA	31/12/2019	551,06	09/01/2020	0003236/20	1666	15/02/2021	529,87	09/03/2020	343	0	343
MEDIGAS ITALIA S.R.L.	11861240155	7736/PA	31/12/2019	1.110,92	09/01/2020	0003240/20	1666	15/02/2021	1.068,19	09/03/2020	343	0	343
MEDIGAS ITALIA S.R.L.	11861240155	7738/PA	31/12/2019	429,27	09/01/2020	0003205/20	1666	15/02/2021	412,76	09/03/2020	343	0	343
MEDIGAS ITALIA S.R.L.	11861240155	7739/PA	31/12/2019	505,97	09/01/2020	0003189/20	1666	15/02/2021	486,51	09/03/2020	343	0	343
MEDIGAS ITALIA S.R.L.	11861240155	3/PA	31/01/2020	852,81	12/02/2020	0022874/20	1666	15/02/2021	129,67	12/04/2020	309	0	309
MEDIGAS ITALIA S.R.L.	11861240155	559/PA	31/01/2020	1.143,12	15/02/2020	0024618/20	1666	15/02/2021	1.099,15	15/04/2020	306	0	306
MEDIGAS ITALIA S.R.L.	11861240155	560/PA	31/01/2020	582,67	15/02/2020	0024565/20	1666	15/02/2021	560,26	15/04/2020	306	0	306
MEDIGAS ITALIA S.R.L.	11861240155	561/PA	31/01/2020	1.160,40	15/02/2020	0024631/20	1666	15/02/2021	1.115,77	15/04/2020	306	0	306
MEDIGAS ITALIA S.R.L.	11861240155	562/PA	31/01/2020	314,28	15/02/2020	0024559/20	1666	15/02/2021	302,19	15/04/2020	306	0	306
MEDIGAS ITALIA S.R.L.	11861240155	563/PA	31/01/2020	429,27	15/02/2020	0024609/20	1666	15/02/2021	412,76	15/04/2020	306	0	306

Ragione Sociale Forn	Partita Iva Forn	Numero Doc	Data Doc	Importo registrazione	Data Prot	Numero Prot	Num. mandato	Data trasmis. pagamento	Importo scadenza	Data Scadenza	gg netti	gg Blocco	gg totali
MEDIGAS ITALIA S.R.L.	11861240155	564/PA	31/01/2020	505,97	15/02/2020	0024608/20	1666	15/02/2021	486,51	15/04/2020	306	0	306
MEDIGAS ITALIA S.R.L.	11861240155	709/PA	29/02/2020	797,56	10/03/2020	0037381/20	1666	15/02/2021	121,23	09/05/2020	282	0	282
MEDIGAS ITALIA S.R.L.	11861240155	1268/PA	29/02/2020	1.073,99	11/03/2020	0038049/20	1666	15/02/2021	1.032,68	10/05/2020	281	0	281
MEDIGAS ITALIA S.R.L.	11861240155	1269/PA	29/02/2020	557,29	11/03/2020	0038053/20	1666	15/02/2021	535,86	10/05/2020	281	0	281
MEDIGAS ITALIA S.R.L.	11861240155	1270/PA	29/02/2020	1.147,66	11/03/2020	0038130/20	1666	15/02/2021	1.103,52	10/05/2020	281	0	281
MEDIGAS ITALIA S.R.L.	11861240155	1271/PA	29/02/2020	323,99	11/03/2020	0038081/20	1666	15/02/2021	311,53	10/05/2020	281	0	281
MEDIGAS ITALIA S.R.L.	11861240155	1272/PA	29/02/2020	441,13	11/03/2020	0038098/20	1666	15/02/2021	424,16	10/05/2020	281	0	281
MEDIGAS ITALIA S.R.L.	11861240155	1273/PA	29/02/2020	473,17	11/03/2020	0038181/20	1666	15/02/2021	454,97	10/05/2020	281	0	281
MEDIGAS ITALIA S.R.L.	11861240155	1444/PA	31/03/2020	852,81	07/04/2020	0049603/20	1666	15/02/2021	129,64	06/06/2020	254	0	254
MEDIGAS ITALIA S.R.L.	11861240155	2007/PA	31/03/2020	1.232,19	09/04/2020	0050120/20	1666	15/02/2021	1.184,80	08/06/2020	252	0	252
MEDIGAS ITALIA S.R.L.	11861240155	2008/PA	31/03/2020	659,37	09/04/2020	0050160/20	1666	15/02/2021	634,01	08/06/2020	252	0	252
MEDIGAS ITALIA S.R.L.	11861240155	2011/PA	31/03/2020	505,97	09/04/2020	0050116/20	1666	15/02/2021	486,51	08/06/2020	252	0	252
MEDIGAS ITALIA S.R.L.	11861240155	2012/PA	31/03/2020	505,97	09/04/2020	0050102/20	1666	15/02/2021	486,51	08/06/2020	252	0	252
MEDIGAS ITALIA S.R.L.	11861240155	2009/PA	31/03/2020	1.227,20	10/04/2020	0050984/20	1666	15/02/2021	1.180,00	09/06/2020	251	0	251
MEDIGAS ITALIA S.R.L.	11861240155	2010/PA	31/03/2020	346,44	10/04/2020	0050896/20	1666	15/02/2021	333,12	09/06/2020	251	0	251
MEDIGAS ITALIA S.R.L.	11861240155	2237/PA	30/04/2020	825,70	10/05/2020	0062519/20	1666	15/02/2021	125,53	09/07/2020	221	0	221
MEDIGAS ITALIA S.R.L.	11861240155	2807/PA	30/04/2020	1.255,33	10/05/2020	0062311/20	1666	15/02/2021	1.207,05	09/07/2020	221	0	221
MEDIGAS ITALIA S.R.L.	11861240155	2808/PA	30/04/2020	638,45	10/05/2020	0062347/20	1666	15/02/2021	613,89	09/07/2020	221	0	221
MEDIGAS ITALIA S.R.L.	11861240155	2809/PA	30/04/2020	1.188,26	10/05/2020	0062136/20	1666	15/02/2021	1.142,56	09/07/2020	221	0	221
MEDIGAS ITALIA S.R.L.	11861240155	2810/PA	30/04/2020	335,44	10/05/2020	0062315/20	1666	15/02/2021	322,54	09/07/2020	221	0	221
MEDIGAS ITALIA S.R.L.	11861240155	2811/PA	30/04/2020	503,74	10/05/2020	0062051/20	1666	15/02/2021	484,37	09/07/2020	221	0	221
MEDIGAS ITALIA S.R.L.	11861240155	2812/PA	30/04/2020	489,91	10/05/2020	0062404/20	1666	15/02/2021	471,07	09/07/2020	221	0	221
MEDIGAS ITALIA S.R.L.	11861240155	5848/PA	31/08/2020	450,36	12/09/2020	0120249/20	1666	15/02/2021	-433,04	11/11/2020	96	0	96
MEDIGAS ITALIA S.R.L.	11861240155	322/PA	31/01/2018	24,74	19/02/2018	0011753/18	1666	15/02/2021	23,79	20/04/2018	1032	0	1032
FARMAFACTORING S.P.A.	07960110158	0000001000005953	22/01/2020	312,00	24/01/2020	0012204/20	1935	01/03/2021	200,00	24/03/2020	342	0	342
BANCA IFIS SPA	02992620274	9546374045	28/05/2020	1.303,12	01/06/2020	0072976/20	2654	19/03/2021	1.303,12	31/07/2020	231	0	231
IFITALIA - INTERNATIONAL FACT	09509260155	0920548049	25/08/2020	27.280,70	26/08/2020	0112213/20	2514	10/03/2021	22.361,23	25/10/2020	136	0	136
BANCA IFIS SPA	02992620274	202000010009190	03/02/2020	10,67	05/02/2020	0018855/20	2594	15/03/2021	2,10	05/04/2020	344	0	344
FARMAFACTORING S.P.A.	07960110158	3202000052	02/01/2020	72,16	03/01/2020	0000759/20	2591	15/03/2021	4,36	03/03/2020	377	0	377
FARMAFACTORING S.P.A.	07960110158	3202003701	13/02/2020	1.473,60	18/02/2020	0025932/20	2591	15/03/2021	1.149,68	18/04/2020	331	0	331
FARMAFACTORING S.P.A.	07960110158	3202005838	11/03/2020	7,46	14/03/2020	0039844/20	2591	15/03/2021	1,92	13/05/2020	306	0	306
FARMAFACTORING S.P.A.	07960110158	3202006128	13/03/2020	24,86	16/03/2020	0040431/20	2591	15/03/2021	4,60	15/05/2020	304	0	304
FARMAFACTORING S.P.A.	07960110158	3202006256	16/03/2020	12,43	17/03/2020	0040965/20	2591	15/03/2021	2,70	16/05/2020	303	0	303
IFITALIA - INTERNATIONAL FACT	09509260155	2000290913	31/10/2020	220.162,80	03/11/2020	0146061/20	2512	10/03/2021	186.502,80	02/01/2021	67	0	67
IFITALIA - INTERNATIONAL FACT	09509260155	2000290912	31/10/2020	233.993,25	03/11/2020	0145983/20	2513	10/03/2021	198.353,25	02/01/2021	67	0	67
FARMAFACTORING S.P.A.	07960110158	0019005355	27/09/2019	381,52	30/09/2019	0129643/19	2486	10/03/2021	312,72	29/11/2019	467	0	467
FARMAFACTORING S.P.A.	07960110158	0019005358	27/09/2019	152,81	30/09/2019	0129514/19	2486	10/03/2021	125,25	29/11/2019	467	0	467
FARMAFACTORING S.P.A.	07960110158	0019007160	24/12/2019	152,81	25/12/2019	0179113/19	2486	10/03/2021	125,25	23/02/2020	381	0	381
FARMAFACTORING S.P.A.	07960110158	0019007157	24/12/2019	381,52	25/12/2019	0179143/19	2486	10/03/2021	312,72	23/02/2020	381	0	381
IFITALIA - INTERNATIONAL FACT	09509260155	5916071235	05/08/2020	29.425,81	03/09/2020	0115701/20	2597	15/03/2021	7.987,51	02/11/2020	133	0	133
IFITALIA - INTERNATIONAL FACT	09509260155	5916071235	05/08/2020	29.425,81	03/09/2020	0115701/20	2597	15/03/2021	8.964,17	02/11/2020	133	0	133
IFITALIA - INTERNATIONAL FACT	09509260155	5916071235	05/08/2020	29.425,81	03/09/2020	0115701/20	2597	15/03/2021	7.167,84	02/11/2020	133	0	133
FARMAFACTORING S.P.A.	07960110158	2046428	17/08/2020	109,80	18/08/2020	0109795/20	2602	15/03/2021	90,00	17/10/2020	149	0	149
VIVISOL SRL	02422300968	6584/PA	30/09/2020	58,88	08/10/2020	0133304/20	3081	25/03/2021	56,62	07/12/2020	108	0	108
VIVISOL SRL	02422300968	6585/PA	30/09/2020	29,44	08/10/2020	0133303/20	3081	25/03/2021	28,31	07/12/2020	108	0	108
VIVISOL SRL	02422300968	6586/PA	30/09/2020	6,55	10/10/2020	0134158/20	3081	25/03/2021	6,30	09/12/2020	106	0	106

Ragione Sociale Forn	Partita Iva Forn	Numero Doc	Data Doc	Importo registrazione	Data Prot	Numero Prot	Num. mandato	Data trasmis. pagamento	Importo scadenza	Data Scadenza	gg netti	gg Blocco	gg totali
VIVISOL SRL	02422300968	6587/PA	30/09/2020	3,28	10/10/2020	0134163/20	3081	25/03/2021	3,15	09/12/2020	106	0	106
VIVISOL SRL	02422300968	7348/PA	31/10/2020	9.571,62	10/11/2020	0151497/20	3081	25/03/2021	9.203,48	09/01/2021	75	0	75
VIVISOL SRL	02422300968	7391/PA	31/10/2020	24.688,41	11/11/2020	0152167/20	3081	25/03/2021	23.738,86	10/01/2021	74	0	74
MEDIOCREDITO ITALIANO SPA (MED	06760500154	2100046022	17/04/2020	342,61	19/04/2020	0053601/20	3129	29/03/2021	96,66	18/06/2020	284	0	284
FARMAFACTORING S.P.A.	07960110158	1621089628	24/11/2020	41,27	25/11/2020	0161116/20	3130	29/03/2021	39,68	24/01/2021	64	0	64
FARMAFACTORING S.P.A.	07960110158	1621089634	24/11/2020	372,74	25/11/2020	0161060/20	3130	29/03/2021	358,40	24/01/2021	64	0	64
IFITALIA - INTERNATIONAL FACT	09509260155	2000290848	30/09/2020	43.920,00	13/10/2020	0135458/20	3325	02/04/2021	36.000,00	12/12/2020	111	0	111
IFITALIA - INTERNATIONAL FACT	09509260155	2000290850	30/09/2020	263.520,00	13/10/2020	0135410/20	3325	02/04/2021	216.000,00	12/12/2020	111	0	111
IFITALIA - INTERNATIONAL FACT	09509260155	2000290851	30/09/2020	248.880,00	13/10/2020	0135354/20	3324	02/04/2021	204.000,00	12/12/2020	111	0	111
IFITALIA - INTERNATIONAL FACT	09509260155	2000290852	30/09/2020	175.680,00	13/10/2020	0135401/20	3325	02/04/2021	144.000,00	12/12/2020	111	0	111
IFITALIA - INTERNATIONAL FACT	09509260155	2000290849	30/09/2020	41.480,00	13/10/2020	0135726/20	3324	02/04/2021	34.000,00	12/12/2020	111	0	111
IFITALIA - INTERNATIONAL FACT	09509260155	2000290853	30/09/2020	165.920,00	13/10/2020	0135715/20	3324	02/04/2021	136.000,00	12/12/2020	111	0	111
FARMAFACTORING S.P.A.	07960110158	2219109480	29/02/2020	120,84	04/03/2020	0034495/20	3329	02/04/2021	-116,19	03/05/2020	334	0	334
FARMAFACTORING S.P.A.	07960110158	2219110103	30/04/2020	85,18	05/05/2020	0060481/20	3329	02/04/2021	-81,90	04/07/2020	272	0	272
FARMAFACTORING S.P.A.	07960110158	2219110413	31/05/2020	34,53	03/06/2020	0073587/20	3329	02/04/2021	-33,20	02/08/2020	243	0	243
FARMAFACTORING S.P.A.	07960110158	2219110414	31/05/2020	47,23	03/06/2020	0073591/20	3329	02/04/2021	-45,41	02/08/2020	243	0	243
FARMAFACTORING S.P.A.	07960110158	2219110416	31/05/2020	409,70	03/06/2020	0073611/20	3329	02/04/2021	-393,94	02/08/2020	243	0	243
FARMAFACTORING S.P.A.	07960110158	2219110427	31/05/2020	51,79	03/06/2020	0073586/20	3329	02/04/2021	-49,80	02/08/2020	243	0	243
FARMAFACTORING S.P.A.	07960110158	2219110428	31/05/2020	23,62	03/06/2020	0073581/20	3329	02/04/2021	-22,71	02/08/2020	243	0	243
FARMAFACTORING S.P.A.	07960110158	2219930604	31/05/2020	94,07	03/06/2020	0073598/20	3329	02/04/2021	90,45	02/08/2020	243	0	243
FARMAFACTORING S.P.A.	07960110158	2219930605	31/05/2020	46,44	03/06/2020	0073595/20	3329	02/04/2021	44,65	02/08/2020	243	0	243
FARMAFACTORING S.P.A.	07960110158	2219930606	31/05/2020	93.799,47	03/06/2020	0073612/20	3329	02/04/2021	90.191,80	02/08/2020	243	0	243
FARMAFACTORING S.P.A.	07960110158	2219930610	31/05/2020	95,98	03/06/2020	0073584/20	3329	02/04/2021	92,29	02/08/2020	243	0	243
FARMAFACTORING S.P.A.	07960110158	2219930611	31/05/2020	29.358,69	03/06/2020	0073599/20	3329	02/04/2021	28.229,51	02/08/2020	243	0	243
FARMAFACTORING S.P.A.	07960110158	2220107052	31/07/2020	34,53	05/08/2020	0105166/20	3329	02/04/2021	-33,20	04/10/2020	180	0	180
FARMAFACTORING S.P.A.	07960110158	2220107053	31/07/2020	547,32	05/08/2020	0105014/20	3329	02/04/2021	-526,27	04/10/2020	180	0	180
FARMAFACTORING S.P.A.	07960110158	2220107055	31/07/2020	234,32	05/08/2020	0105020/20	3329	02/04/2021	-225,31	04/10/2020	180	0	180
FARMAFACTORING S.P.A.	07960110158	2220919821	31/07/2020	164,02	05/08/2020	0105042/20	3329	02/04/2021	157,71	04/10/2020	180	0	180
FARMAFACTORING S.P.A.	07960110158	2220919822	31/07/2020	147,26	05/08/2020	0105039/20	3329	02/04/2021	141,60	04/10/2020	180	0	180
FARMAFACTORING S.P.A.	07960110158	2220919823	31/07/2020	95.525,60	05/08/2020	0105092/20	3329	02/04/2021	91.851,54	04/10/2020	180	0	180
FARMAFACTORING S.P.A.	07960110158	2220919828	31/07/2020	24.166,99	05/08/2020	0105177/20	3329	02/04/2021	23.237,49	04/10/2020	180	0	180
FARMAFACTORING S.P.A.	07960110158	2220919829	31/07/2020	115,32	05/08/2020	0105118/20	3329	02/04/2021	110,88	04/10/2020	180	0	180
FARMAFACTORING S.P.A.	07960110158	2220920606	31/08/2020	27.251,81	03/09/2020	0115728/20	3329	02/04/2021	26.203,66	02/11/2020	151	0	151
FARMAFACTORING S.P.A.	07960110158	2220107293	31/08/2020	39,36	03/09/2020	0115734/20	3329	02/04/2021	-37,85	02/11/2020	151	0	151
FARMAFACTORING S.P.A.	07960110158	2220107294	31/08/2020	39,36	03/09/2020	0115740/20	3329	02/04/2021	-37,85	02/11/2020	151	0	151
FARMAFACTORING S.P.A.	07960110158	2220107295	31/08/2020	279,71	03/09/2020	0115731/20	3329	02/04/2021	-268,95	02/11/2020	151	0	151
FARMAFACTORING S.P.A.	07960110158	2220107302	31/08/2020	90,16	03/09/2020	0115755/20	3329	02/04/2021	-86,69	02/11/2020	151	0	151
FARMAFACTORING S.P.A.	07960110158	2220920600	31/08/2020	168,70	03/09/2020	0115735/20	3329	02/04/2021	162,21	02/11/2020	151	0	151
FARMAFACTORING S.P.A.	07960110158	2220920601	31/08/2020	72.900,08	03/09/2020	0115788/20	3329	02/04/2021	70.096,23	02/11/2020	151	0	151
FARMAFACTORING S.P.A.	07960110158	2220920605	31/08/2020	212,44	03/09/2020	0115751/20	3329	02/04/2021	204,27	02/11/2020	151	0	151
FARMAFACTORING S.P.A.	07960110158	2220107559	30/09/2020	79,46	03/10/2020	0130447/20	3329	02/04/2021	-76,40	02/12/2020	121	0	121
FARMAFACTORING S.P.A.	07960110158	2220107560	30/09/2020	100,91	04/10/2020	0130574/20	3329	02/04/2021	-97,03	03/12/2020	120	0	120
FARMAFACTORING S.P.A.	07960110158	2220107561	30/09/2020	331,77	03/10/2020	0130396/20	3329	02/04/2021	-319,01	02/12/2020	121	0	121
FARMAFACTORING S.P.A.	07960110158	2220107570	30/09/2020	46,12	04/10/2020	0130543/20	3329	02/04/2021	-44,35	03/12/2020	120	0	120
FARMAFACTORING S.P.A.	07960110158	2220107571	30/09/2020	75,90	04/10/2020	0130649/20	3329	02/04/2021	-72,98	03/12/2020	120	0	120

Ragione Sociale Forn	Partita Iva Forn	Numero Doc	Data Doc	Importo registrazione	Data Prot	Numero Prot	Num. mandato	Data trasmis. pagamento	Importo scadenza	Data Scadenza	gg netti	gg Blocco	gg totali
FARMAFACTORING S.P.A.	07960110158	2220921588	30/09/2020	212,64	04/10/2020	0130571/20	3329	02/04/2021	204,46	03/12/2020	120	0	120
FARMAFACTORING S.P.A.	07960110158	2220921589	30/09/2020	46,44	03/10/2020	0130393/20	3329	02/04/2021	44,65	02/12/2020	121	0	121
FARMAFACTORING S.P.A.	07960110158	2220921590	30/09/2020	97.719,80	03/10/2020	0130394/20	3329	02/04/2021	93.961,35	02/12/2020	121	0	121
FARMAFACTORING S.P.A.	07960110158	2220921591	30/09/2020	157,62	04/10/2020	0130592/20	3329	02/04/2021	151,56	03/12/2020	120	0	120
FARMAFACTORING S.P.A.	07960110158	2220921595	30/09/2020	103,57	04/10/2020	0130621/20	3329	02/04/2021	99,59	03/12/2020	120	0	120
FARMAFACTORING S.P.A.	07960110158	2220921596	30/09/2020	30.446,79	04/10/2020	0130661/20	3329	02/04/2021	29.275,76	03/12/2020	120	0	120
FARMAFACTORING S.P.A.	07960110158	2220107851	31/10/2020	70,84	03/11/2020	0146323/20	3329	02/04/2021	-68,12	02/01/2021	90	0	90
FARMAFACTORING S.P.A.	07960110158	2220107853	31/10/2020	432,06	03/11/2020	0146302/20	3329	02/04/2021	-415,44	02/01/2021	90	0	90
FARMAFACTORING S.P.A.	07960110158	2220107865	31/10/2020	17,26	03/11/2020	0146312/20	3329	02/04/2021	-16,60	02/01/2021	90	0	90
FARMAFACTORING S.P.A.	07960110158	2220922588	31/10/2020	115,40	03/11/2020	0146273/20	3329	02/04/2021	110,96	02/01/2021	90	0	90
FARMAFACTORING S.P.A.	07960110158	2220922589	31/10/2020	218,49	03/11/2020	0146276/20	3329	02/04/2021	210,09	02/01/2021	90	0	90
FARMAFACTORING S.P.A.	07960110158	2220922590	31/10/2020	91.313,38	03/11/2020	0146330/20	3329	02/04/2021	87.801,33	02/01/2021	90	0	90
FARMAFACTORING S.P.A.	07960110158	2220922594	31/10/2020	16.640,33	03/11/2020	0146291/20	3329	02/04/2021	16.000,32	02/01/2021	90	0	90
FARMAFACTORING S.P.A.	07960110158	2220922595	31/10/2020	115,32	03/11/2020	0146301/20	3329	02/04/2021	110,88	02/01/2021	90	0	90
FARMAFACTORING S.P.A.	07960110158	2220107852	31/10/2020	146,64	03/11/2020	0146308/20	3329	02/04/2021	-141,00	02/01/2021	90	0	90
FARMAFACTORING S.P.A.	07960110158	32000703	18/11/2020	29,21	19/11/2020	0158205/20	3310	02/04/2021	-23,94	18/01/2021	74	0	74
FRESENIUS MEDICAL CARE ITALIA	00931170195	2110288599	07/05/2014	742,98	26/05/2014	1-2014-14776	4067	23/04/2021	53,25	25/07/2014	2464	0	2464
DUSSMANN SERVICE S.R.L.	00124140211	31519842	31/10/2015	327.916,59	10/11/2015	0066048E15	3516	12/04/2021	46,56	09/01/2016	1920	0	1920
DUSSMANN SERVICE S.R.L.	00124140211	31700381	24/01/2017	9.951,92	25/01/2017	0004038/17	4877	13/05/2021	12,59	26/03/2017	9	1500	1509
DUSSMANN SERVICE S.R.L.	00124140211	31700381	24/01/2017	9.951,92	25/01/2017	0004038/17	4877	13/05/2021	28,92	26/03/2017	1509	0	1509
ABBOTT MEDICAL ITALIA SPA EX S	11264670156	2017/7500010963	07/04/2017	1.040,00	13/04/2017	0023170/17	4264	26/04/2021	30,00	12/06/2017	17	1397	1414
ARJO ITALIA S.P.A. GIÀ ARJOHUN	04749361004	91702497	31/05/2017	15.211,29	05/06/2017	0033305/17	6366	15/06/2021	62,34	04/08/2017	96	1315	1411
ARJO ITALIA S.P.A. GIÀ ARJOHUN	04749361004	91702498	31/05/2017	1.811,05	05/06/2017	0033306/17	6366	15/06/2021	7,42	04/08/2017	96	1315	1411
ARJO ITALIA S.P.A. GIÀ ARJOHUN	04749361004	91702499	31/05/2017	332,40	05/06/2017	0033307/17	6366	15/06/2021	1,36	04/08/2017	96	1315	1411
ARJO ITALIA S.P.A. GIÀ ARJOHUN	04749361004	91702500	31/05/2017	1.257,75	05/06/2017	0033308/17	6366	15/06/2021	5,16	04/08/2017	96	1315	1411
ARJO ITALIA S.P.A. GIÀ ARJOHUN	04749361004	91702501	31/05/2017	605,69	05/06/2017	0033309/17	6366	15/06/2021	2,48	04/08/2017	96	1315	1411
DUSSMANN SERVICE S.R.L.	00124140211	31711931	27/07/2017	62.173,52	31/07/2017	0047077/17	4877	13/05/2021	20,50	29/09/2017	9	1313	1322
DUSSMANN SERVICE S.R.L.	00124140211	31711931	27/07/2017	62.173,52	31/07/2017	0047077/17	4877	13/05/2021	465,77	29/09/2017	1322	0	1322
ARJO ITALIA S.P.A. GIÀ ARJOHUN	04749361004	91703619	03/08/2017	536,15	09/08/2017	0049332/17	6366	15/06/2021	2,20	08/10/2017	96	1250	1346
ARJO ITALIA S.P.A. GIÀ ARJOHUN	04749361004	91703618	03/08/2017	1.398,68	09/08/2017	0049333/17	6366	15/06/2021	5,73	08/10/2017	96	1250	1346
ARJO ITALIA S.P.A. GIÀ ARJOHUN	04749361004	91703616	03/08/2017	1.115,65	09/08/2017	0049335/17	6366	15/06/2021	4,57	08/10/2017	1346	0	1346
ARJO ITALIA S.P.A. GIÀ ARJOHUN	04749361004	91703620	03/08/2017	1.352,09	09/08/2017	0049334/17	6366	15/06/2021	5,54	08/10/2017	96	1250	1346
LINDE MEDICALE S.R.L.	01550070617	18/301200	31/01/2018	147,98	13/02/2018	0010538/18	7168	02/07/2021	142,29	14/04/2018	1175	0	1175
JANSSEN-CILAG S.P.A.	02707070963	8718320062	12/03/2018	230,37	13/03/2018	0018626/18	4486	04/05/2021	230,37	12/05/2018	1088	0	1088
AZIENDA .U.S.L. TERAMO	00115590671	2018/82/PA	16/04/2018	11.035,30	16/04/2018	0027942/18	6823	23/06/2021	11.035,30	15/06/2018	1104	0	1104
ARJO ITALIA S.P.A. GIÀ ARJOHUN	04749361004	91801464	23/04/2018	7.952,83	26/04/2018	0030753/18	6366	15/06/2021	212,76	25/06/2018	1086	0	1086
ARJO ITALIA S.P.A. GIÀ ARJOHUN	04749361004	91801464	23/04/2018	7.952,83	26/04/2018	0030753/18	6366	15/06/2021	3.278,69	25/06/2018	1086	0	1086
ARJO ITALIA S.P.A. GIÀ ARJOHUN	04749361004	91801465	23/04/2018	9.322,30	26/04/2018	0030789/18	6366	15/06/2021	247,30	25/06/2018	1086	0	1086
ARJO ITALIA S.P.A. GIÀ ARJOHUN	04749361004	91801465	23/04/2018	9.322,30	26/04/2018	0030789/18	6366	15/06/2021	3.483,61	25/06/2018	1086	0	1086
ARJO ITALIA S.P.A. GIÀ ARJOHUN	04749361004	91801466	23/04/2018	1.493,34	26/04/2018	0030744/18	6366	15/06/2021	32,60	25/06/2018	1086	0	1086
ARJO ITALIA S.P.A. GIÀ ARJOHUN	04749361004	91801466	23/04/2018	1.493,34	26/04/2018	0030744/18	6366	15/06/2021	819,67	25/06/2018	1086	0	1086
ARJO ITALIA S.P.A. GIÀ ARJOHUN	04749361004	91801467	23/04/2018	1.634,54	26/04/2018	0030788/18	6366	15/06/2021	13,08	25/06/2018	1086	0	1086
ARJO ITALIA S.P.A. GIÀ ARJOHUN	04749361004	91801467	23/04/2018	1.634,54	26/04/2018	0030788/18	6366	15/06/2021	819,67	25/06/2018	1086	0	1086
ARJO ITALIA S.P.A. GIÀ ARJOHUN	04749361004	91801468	23/04/2018	720,90	26/04/2018	0030724/18	6366	15/06/2021	5,59	25/06/2018	1086	0	1086
ARJO ITALIA S.P.A. GIÀ ARJOHUN	04749361004	91801468	23/04/2018	720,90	26/04/2018	0030724/18	6366	15/06/2021	204,92	25/06/2018	1086	0	1086

Ragione Sociale Forn	Partita Iva Forn	Numero Doc	Data Doc	Importo registrazione	Data Prot	Numero Prot	Num. mandato	Data trasmis. pagamento	Importo scadenza	Data Scadenza	gg netti	gg Blocco	gg totali
ARJO ITALIA S.P.A. GIÀ ARJOHUN	04749361004	91801469	23/04/2018	1.470,08	26/04/2018	0030725/18	6366	15/06/2021	16,23	25/06/2018	1086	0	1086
ARJO ITALIA S.P.A. GIÀ ARJOHUN	04749361004	91801469	23/04/2018	1.470,08	26/04/2018	0030725/18	6366	15/06/2021	409,83	25/06/2018	1086	0	1086
ARJO ITALIA S.P.A. GIÀ ARJOHUN	04749361004	91801470	23/04/2018	1.044,95	26/04/2018	0030723/18	6366	15/06/2021	4,29	25/06/2018	1086	0	1086
ARJO ITALIA S.P.A. GIÀ ARJOHUN	04749361004	91801470	23/04/2018	1.044,95	26/04/2018	0030723/18	6366	15/06/2021	819,68	25/06/2018	1086	0	1086
ARJO ITALIA S.P.A. GIÀ ARJOHUN	04749361004	91801471	23/04/2018	1.054,23	26/04/2018	0030701/18	6366	15/06/2021	22,27	25/06/2018	1086	0	1086
ARJO ITALIA S.P.A. GIÀ ARJOHUN	04749361004	91801471	23/04/2018	1.054,23	26/04/2018	0030701/18	6366	15/06/2021	819,67	25/06/2018	1086	0	1086
ARJO ITALIA S.P.A. GIÀ ARJOHUN	04749361004	91801472	23/04/2018	205,61	26/04/2018	0030805/18	6366	15/06/2021	4,64	25/06/2018	1086	0	1086
ARJO ITALIA S.P.A. GIÀ ARJOHUN	04749361004	91801473	23/04/2018	246,17	26/04/2018	0030751/18	6366	15/06/2021	4,79	25/06/2018	1086	0	1086
ARJO ITALIA S.P.A. GIÀ ARJOHUN	04749361004	91801473	23/04/2018	246,17	26/04/2018	0030751/18	6366	15/06/2021	163,94	25/06/2018	1086	0	1086
ARJO ITALIA S.P.A. GIÀ ARJOHUN	04749361004	91801474	23/04/2018	690,30	26/04/2018	0030722/18	6366	15/06/2021	10,03	25/06/2018	1086	0	1086
ARJO ITALIA S.P.A. GIÀ ARJOHUN	04749361004	91801474	23/04/2018	690,30	26/04/2018	0030722/18	6366	15/06/2021	409,84	25/06/2018	1086	0	1086
ARJO ITALIA S.P.A. GIÀ ARJOHUN	04749361004	91801475	23/04/2018	920,01	26/04/2018	0030703/18	6366	15/06/2021	7,37	25/06/2018	1086	0	1086
ARJO ITALIA S.P.A. GIÀ ARJOHUN	04749361004	91801475	23/04/2018	920,01	26/04/2018	0030703/18	6366	15/06/2021	614,76	25/06/2018	1086	0	1086
DUSSMANN SERVICE S.R.L.	00124140211	31812765	31/07/2018	1,25	06/08/2018	0061319/18	3516	12/04/2021	1,03	05/10/2018	920	0	920
SMITH & NEPHEW S.R.L.	00953780962	931383470	05/10/2018	2.525,40	08/10/2018	0078878/18	4284	26/04/2021	2.070,00	07/12/2018	871	0	871
ISTITUTO PER LO STUDIO E LA PR	05872050488	8/2018/84	18/10/2018	107,00	19/10/2018	0082512/18	5214	13/05/2021	107,00	18/12/2018	877	0	877
TEVA ITALIA S.R.L.	11654150157	718058097	12/11/2018	360,90	15/11/2018	0091645/18	5356	19/05/2021	174,49	14/01/2019	856	0	856
TEVA ITALIA S.R.L.	11654150157	718058102	12/11/2018	4,74	15/11/2018	0091616/18	5356	19/05/2021	1,71	14/01/2019	856	0	856
AZIENDA U.S.L. DI BOLOGNA OSPE	02406911202	2018/500/904	07/12/2018	571,10	10/12/2018	0099871/18	3654	14/04/2021	571,10	08/02/2019	796	0	796
FARMACIA ALLEVA DI MARCELLO AL	02069580682	20E	31/12/2018	87,55	12/01/2019	0003703/19	6407	15/06/2021	80,22	13/03/2019	825	0	825
CENTRO RIABILITAZIONE MOTORIA	03228300715	015/FR	19/02/2019	8.847,40	21/02/2019	0022803/19	3967	22/04/2021	8.847,40	22/04/2019	731	0	731
NIPPON GASES PHARMA S.R.L. EX	08418370964	0502858	28/02/2019	25,74	07/03/2019	0029424/19	3771	19/04/2021	22,50	06/05/2019	714	0	714
ORMCO EUROPE BV	03890230968	4	22/11/2018	1.517,10	09/03/2019	0030612/19	4095	23/04/2021	1.458,75	08/05/2019	716	0	716
P.A.C.O. SRL	00282950682	1/03	21/03/2019	8,01	22/03/2019	0036308/19	4598	04/05/2021	7,70	21/05/2019	714	0	714
NIPPON GASES PHARMA S.R.L. EX	08418370964	0561206	30/04/2019	25,74	08/05/2019	0057095/19	3771	19/04/2021	22,50	07/07/2019	652	0	652
TAKEDA ITALIA SPA	00696360155	8301918542	10/05/2019	19.853,00	13/05/2019	0059229/19	4322	26/04/2021	18.048,18	12/07/2019	654	0	654
SMITH & NEPHEW S.R.L.	00953780962	931482765	31/05/2019	1.147,61	05/06/2019	0072277/19	3731	19/04/2021	1.057,20	04/08/2019	624	0	624
YPSOMED ITALIA SRL	08438570965	4430012498	12/06/2019	557,70	14/06/2019	0078083/19	4382	29/04/2021	-507,00	13/08/2019	625	0	625
YPSOMED ITALIA SRL	08438570965	4430012499	12/06/2019	527,28	14/06/2019	0078104/19	4382	29/04/2021	507,00	13/08/2019	625	0	625
YPSOMED ITALIA SRL	08438570965	4430012501	12/06/2019	1.519,44	14/06/2019	0078095/19	4382	29/04/2021	1.461,00	13/08/2019	625	0	625
YPSOMED ITALIA SRL	08438570965	4430012500	12/06/2019	1.607,10	14/06/2019	0078074/19	4382	29/04/2021	-1.461,00	13/08/2019	625	0	625
NIPPON GASES PHARMA S.R.L. EX	08418370964	0564421	30/06/2019	36,04	07/07/2019	0090103/19	3771	19/04/2021	31,50	05/09/2019	592	0	592
CENTRO RIABILITAZIONE MOTORIA FONDAZIONE POLICLINICO UNIVERS	13109681000	192238	24/07/2019	50,12	25/07/2019	0100615/19	3656	14/04/2021	50,12	23/09/2019	569	0	569
SIAD HEALTHCARE S.P.A.	00725050157	V1905594	31/07/2019	333,06	02/08/2019	0104682/19	3807	19/04/2021	273,00	01/10/2019	566	0	566
SIAD HEALTHCARE S.P.A.	00725050157	V1905596	31/07/2019	325,01	02/08/2019	0104502/19	3807	19/04/2021	266,40	01/10/2019	566	0	566
TEVA ITALIA S.R.L.	11654150157	719037412	07/08/2019	59,98	09/08/2019	0108267/19	4652	04/05/2021	41,54	08/10/2019	574	0	574
EQUIPE S.R.L.	01265350429	FATTPA 25_19	06/09/2019	2.488,80	07/09/2019	0118768/19	6189	09/06/2021	748,00	06/11/2019	581	0	581
VILLA SERENA DR.L.PETRUZZI S.R	01220790685	VA-371	25/09/2019	7.877,53	26/09/2019	0128161/19	5494	24/05/2021	7.877,53	25/11/2019	546	0	546
FARMACIA ALLEVA DI MARCELLO AL	02069580682	1N	07/10/2019	87,55	08/10/2019	0134436/19	6407	15/06/2021	-79,59	07/12/2019	556	0	556
MEDTRONIC ITALIA SPA	09238800156	1025073163	14/11/2019	5.734,00	15/11/2019	0154229/19	6061	04/06/2021	4.655,00	14/01/2020	507	0	507
MEDTRONIC ITALIA SPA	09238800156	1025073163	14/11/2019	5.734,00	15/11/2019	0154229/19	6061	04/06/2021	45,00	14/01/2020	507	0	507
P.A.C.O. SRL	00282950682	3290	14/11/2019	1.090,63	20/11/2019	0156223/19	4068	23/04/2021	78,39	19/01/2020	460	0	460

Ragione Sociale Forn	Partita Iva Forn	Numero Doc	Data Doc	Importo registrazione	Data Prot	Numero Prot	Num. mandato	Data trasmis. pagamento	Importo scadenza	Data Scadenza	gg netti	gg Blocco	gg totali
VILLA SERENA DR.L.PETRUZZI S.R	01220790685	VA-460	14/12/2019	214.099,04	16/12/2019	0174642/19	5494	24/05/2021	68.436,43	14/02/2020	465	0	465
VILLA SERENA DR.L.PETRUZZI S.R	01220790685	VA-461	14/12/2019	37.782,18	16/12/2019	0174643/19	5494	24/05/2021	37.782,18	14/02/2020	465	0	465
SYNERGO SRL CASA DI CURA PIER	00062520689	160/1	10/12/2019	395.307,10	16/12/2019	0174648/19	5492	24/05/2021	9.095,29	14/02/2020	465	0	465
SYNERGO SRL CASA DI CURA PIER	00062520689	160/1	10/12/2019	395.307,10	16/12/2019	0174648/19	5492	24/05/2021	55.052,86	14/02/2020	465	0	465
SYNERGO SRL CASA DI CURA PIER	00062520689	160/1	10/12/2019	395.307,10	16/12/2019	0174648/19	5492	24/05/2021	42.293,09	14/02/2020	465	0	465
SYNERGO SRL CASA DI CURA PIER	00062520689	164/1	14/12/2019	782.860,72	16/12/2019	0174649/19	5492	24/05/2021	46.047,30	14/02/2020	465	0	465
SYNERGO SRL CASA DI CURA PIER	00062520689	165/1	14/12/2019	265.312,97	16/12/2019	0174650/19	5492	24/05/2021	71.438,74	14/02/2020	465	0	465
SIAD HEALTHCARE S.P.A.	00725050157	V1908819	12/12/2019	21.756,26	14/12/2019	0174029/19	5429	20/05/2021	17.833,00	12/02/2020	463	0	463
SIAD HEALTHCARE S.P.A.	00725050157	V1909208	31/12/2019	811,30	08/01/2020	0002366/20	3807	19/04/2021	665,00	08/03/2020	407	0	407
SIAD HEALTHCARE S.P.A.	00725050157	V1909206	31/12/2019	367,22	08/01/2020	0002451/20	3807	19/04/2021	301,00	08/03/2020	407	0	407
SYNERGO SRL CASA DI CURA PIER	00062520689	3/1	10/01/2020	49.266,09	16/01/2020	0007466/20	5492	24/05/2021	24.462,81	16/03/2020	434	0	434
SYNERGO SRL CASA DI CURA PIER	00062520689	3/1	10/01/2020	49.266,09	16/01/2020	0007466/20	5492	24/05/2021	24.803,28	16/03/2020	434	0	434
SYNERGO SRL CASA DI CURA PIER	00062520689	4/1	11/01/2020	256.112,22	16/01/2020	0007430/20	5492	24/05/2021	5.066,78	16/03/2020	434	0	434
SYNERGO SRL CASA DI CURA PIER	00062520689	4/1	11/01/2020	256.112,22	16/01/2020	0007430/20	5492	24/05/2021	30.668,73	16/03/2020	434	0	434
SYNERGO SRL CASA DI CURA PIER	00062520689	4/1	11/01/2020	256.112,22	16/01/2020	0007430/20	5492	24/05/2021	2.681,32	16/03/2020	434	0	434
SYNERGO SRL CASA DI CURA PIER	00062520689	5/1	15/01/2020	623.957,20	16/01/2020	0007416/20	5492	24/05/2021	759,58	16/03/2020	434	0	434
SYNERGO SRL CASA DI CURA PIER	00062520689	6/1	15/01/2020	122.211,26	16/01/2020	0007409/20	5492	24/05/2021	18.331,69	16/03/2020	434	0	434
SYNERGO SRL CASA DI CURA PIER	00062520689	7/1	15/01/2020	482.114,67	16/01/2020	0007407/20	5492	24/05/2021	72.317,20	16/03/2020	434	0	434
SYNERGO SRL CASA DI CURA PIER	00062520689	8/1	15/01/2020	103.685,19	16/01/2020	0007493/20	5492	24/05/2021	15.552,78	16/03/2020	434	0	434
SYNERGO SRL CASA DI CURA PIER	00062520689	9/1	15/01/2020	279.852,62	16/01/2020	0007454/20	5492	24/05/2021	41.977,89	16/03/2020	434	0	434
VILLA SERENA DR.L.PETRUZZI S.R	01220790685	VA-17	15/01/2020	504.353,84	16/01/2020	0007417/20	5494	24/05/2021	239.763,36	16/03/2020	434	0	434
VILLA SERENA DR.L.PETRUZZI S.R	01220790685	VA-17	15/01/2020	504.353,84	16/01/2020	0007417/20	5494	24/05/2021	215.709,50	16/03/2020	434	0	434
AZ.PROVINCIALE PER I SERVIZI S	01429410226	187/41	22/01/2020	22.486,00	23/01/2020	0011660/20	6598	22/06/2021	22.486,00	23/03/2020	456	0	456
SIAD HEALTHCARE S.P.A.	00725050157	V2000352	22/01/2020	10.878,44	23/01/2020	0011584/20	5429	20/05/2021	8.916,75	23/03/2020	423	0	423
DUSSMANN SERVICE S.R.L.	00124140211	32002266	31/01/2020	645,40	08/02/2020	0020806/20	4877	13/05/2021	586,73	08/04/2020	400	0	400
AZIENDA .U.S.L. TERAMO	00115590671	2020/7/PA	23/01/2020	2.200,66	11/02/2020	0022102/20	6823	23/06/2021	2.200,66	11/04/2020	438	0	438
TEVA ITALIA S.R.L.	11654150157	720007768	13/02/2020	2.726,68	15/02/2020	0024607/20	5356	19/05/2021	1.240,40	15/04/2020	399	0	399
ARJO ITALIA S.P.A. GIÀ ARJOHUN	04749361004	92000269	13/02/2020	27.804,75	15/02/2020	0024691/20	6366	15/06/2021	113,95	15/04/2020	426	0	426
P.A.C.O. SRL	00282950682	507	14/02/2020	497,95	18/02/2020	0026078/20	4655	04/05/2021	478,80	18/04/2020	381	0	381
TEVA ITALIA S.R.L.	11654150157	720009252	21/02/2020	37,40	22/02/2020	0028801/20	4652	04/05/2021	4,20	22/04/2020	377	0	377
YPSOMED ITALIA SRL	08438570965	4430012947	24/02/2020	1.695,20	25/02/2020	0030014/20	4382	29/04/2021	1.630,00	25/04/2020	369	0	369
FARMACIA PENNESE DR.PASQUALE	01134500683	18E	27/02/2020	25,51	27/02/2020	0031620/20	6291	15/06/2021	23,19	27/04/2020	414	0	414
FARMACIA CANTO' DI CROCE CANTO	01984650687	28E	29/02/2020	180,00	01/03/2020	0032477/20	6293	15/06/2021	163,64	30/04/2020	411	0	411
ASL 1 AVEZZANO-SULMONA-L'AQUIL	01792410662	A/2020/329	04/03/2020	19.110,09	04/03/2020	0034654/20	3655	14/04/2021	19.110,09	03/05/2020	346	0	346
ELI LILLY ITALIA SPA	00426150488	0000109163	04/03/2020	50.160,00	05/03/2020	0035460/20	6167	09/06/2021	45.600,00	04/05/2020	401	0	401
DUSSMANN SERVICE S.R.L.	00124140211	32005839	29/02/2020	606,79	07/03/2020	0036282/20	4877	13/05/2021	551,63	06/05/2020	372	0	372
AZIENDA .U.S.L. TERAMO	00115590671	2020/71/PA	29/02/2020	46,78	07/03/2020	0036361/20	6823	23/06/2021	-46,78	06/05/2020	413	0	413
BECKMAN COULTER SRL	04185110154	2020012451	09/03/2020	446,52	11/03/2020	0038388/20	4374	29/04/2021	366,00	10/05/2020	354	0	354
SERVIZI DIAGNOSTICI SRL	07246691005	231/PA	28/02/2020	10.248,00	11/03/2020	0038087/20	3626	14/04/2021	8.400,00	10/05/2020	339	0	339
YPSOMED ITALIA SRL	08438570965	4430012983	06/03/2020	283,92	13/03/2020	0039478/20	4382	29/04/2021	273,00	12/05/2020	352	0	352
LEGA DEL FILO D'ORO	01185590427	FV20-00322	29/02/2020	5.565,86	17/03/2020	0040850/20	5727	26/05/2021	834,88	16/05/2020	375	0	375
TEVA ITALIA S.R.L.	11654150157	720013199	13/03/2020	2.326,82	15/03/2020	0039951/20	4652	04/05/2021	57,70	14/05/2020	355	0	355
FARMACIA DELLO STADIO DE BENEDE	01207920685	65 / PA	18/03/2020	30,75	18/03/2020	0041467/20	6292	15/06/2021	29,57	17/05/2020	394	0	394

Ragione Sociale Forn	Partita Iva Forn	Numero Doc	Data Doc	Importo registrazione	Data Prot	Numero Prot	Num. mandato	Data trasmis. pagamento	Importo scadenza	Data Scadenza	gg netti	gg Blocco	gg totali
TELECOM ITALIA SP.A.	00488410010	C12020201000157717	17/03/2020	5.205,35	18/03/2020	0041502/20	3616	14/04/2021	4.266,68	17/05/2020	332	0	332
P.A.C.O. SRL	00282950682	841	17/03/2020	612,51	18/03/2020	0041496/20	3729	19/04/2021	343,54	17/05/2020	337	0	337
P.A.C.O. SRL	00282950682	841	17/03/2020	612,51	18/03/2020	0041496/20	3729	19/04/2021	228,80	17/05/2020	337	0	337
MEDTRONIC ITALIA SPA	09238800156	1026083064	24/03/2020	744,20	25/03/2020	0044265/20	3711	19/04/2021	610,00	24/05/2020	330	0	330
MEDTRONIC ITALIA SPA	09238800156	1026083065	24/03/2020	372,10	25/03/2020	0044375/20	6061	04/06/2021	305,00	24/05/2020	376	0	376
MEDTRONIC ITALIA SPA	09238800156	1026077144	18/03/2020	2.172,82	21/03/2020	0042810/20	3711	19/04/2021	1.781,00	20/05/2020	334	0	334
JANSSEN-CILAG S.P.A.	02707070963	8720320146	18/03/2020	100,11	24/03/2020	0043663/20	4486	04/05/2021	100,11	23/05/2020	346	0	346
ABBOTT MEDICAL ITALIA SPA EX S	11264670156	2020/7500016970	18/03/2020	2.034,00	21/03/2020	0042717/20	3957	22/04/2021	143,36	20/05/2020	337	0	337
JOHNSON & JOHNSON MEDICAL SPA	08082461008	20055349	23/03/2020	23.168,70	24/03/2020	0043835/20	4106	23/04/2021	22.277,60	23/05/2020	335	0	335
FARMACIA CANTO' DI CROCE CANTO	01984650687	35E	30/03/2020	180,00	30/03/2020	0046038/20	6293	15/06/2021	163,64	29/05/2020	382	0	382
P.A.C.O. SRL	00282950682	906	23/03/2020	643,14	24/03/2020	0043718/20	3729	19/04/2021	618,40	23/05/2020	331	0	331
SMITH & NEPHEW S.R.L.	00953780962	931593117	27/03/2020	2.282,74	31/03/2020	0046632/20	3731	19/04/2021	1.871,10	30/05/2020	324	0	324
JOHNSON & JOHNSON MEDICAL SPA	08082461008	20058042	26/03/2020	1.298,75	29/03/2020	0045456/20	4106	23/04/2021	1.248,80	28/05/2020	330	0	330
FARMACIA PENNESE DR.PASQUALE	01134500683	26E	27/03/2020	25,51	01/04/2020	0046971/20	6291	15/06/2021	23,19	31/05/2020	380	0	380
STUDIO PACINOTTI S.R.L.	01171880428	327 PA	31/03/2020	67.100,00	04/04/2020	0048284/20	4809	07/05/2021	55.000,00	03/06/2020	338	0	338
SERVIZI DIAGNOSTICI SRL	07246691005	309/PA	20/03/2020	17.080,00	03/04/2020	0048124/20	3626	14/04/2021	14.000,00	02/06/2020	316	0	316
DUSSMANN SERVICE S.R.L.	00124140211	32008311	31/03/2020	264,78	08/04/2020	0049893/20	4877	13/05/2021	240,71	07/06/2020	340	0	340
MARIFARMA S.R.L.	00323060681	488/02	31/03/2020	25.946,96	10/04/2020	0050951/20	6714	23/06/2021	24.540,00	09/06/2020	379	0	379
SANDOZ S.P.A.	02689300123	2100044532	15/04/2020	354,42	15/04/2020	0052647/20	5720	26/05/2021	107,40	14/06/2020	19	327	346
SANDOZ S.P.A.	02689300123	2100044532	15/04/2020	354,42	15/04/2020	0052647/20	5720	26/05/2021	214,80	14/06/2020	19	327	346
FONDAZIONE GRUBER ONLUS	03400751206	62 PA	16/04/2020	5.238,00	19/04/2020	0053883/20	3662	14/04/2021	159,08	18/06/2020	300	0	300
FARMACIA DELLO STADIO DE BENEDE	01207920685	97 / PA	21/04/2020	51,32	21/04/2020	0055071/20	6292	15/06/2021	49,35	20/06/2020	360	0	360
MEDTRONIC ITALIA SPA	09238800156	1026107836	20/04/2020	1.585,80	21/04/2020	0054928/20	3711	19/04/2021	1.299,84	20/06/2020	303	0	303
ANGELINI S.P.A.	01258691003	1200228624	20/04/2020	351,36	22/04/2020	0055576/20	6212	10/06/2021	288,00	21/06/2020	354	0	354
TEVA ITALIA S.R.L.	11654150157	720019749	21/04/2020	3.103,52	26/04/2020	0056614/20	6161	09/06/2021	2.724,03	25/06/2020	349	0	349
ANGELINI S.P.A.	01258691003	1200228751	21/04/2020	713,70	26/04/2020	0056432/20	6212	10/06/2021	585,00	25/06/2020	350	0	350
SIAD HEALTHCARE S.P.A.	00725050157	V2002381	24/04/2020	10.878,44	26/04/2020	0056354/20	5429	20/05/2021	8.916,75	25/06/2020	329	0	329
MEDTRONIC ITALIA SPA	09238800156	1026114305	24/04/2020	11.358,20	26/04/2020	0056774/20	3711	19/04/2021	9.310,00	25/06/2020	298	0	298
TEVA ITALIA S.R.L.	11654150157	720020450	24/04/2020	18.634,10	26/04/2020	0056676/20	6161	09/06/2021	16.116,54	25/06/2020	349	0	349
FARMACIA CANTO' DI CROCE CANTO	01984650687	48E	28/04/2020	90,00	29/04/2020	0058170/20	6293	15/06/2021	81,82	28/06/2020	352	0	352
FARMACIA PENNESE DR.PASQUALE	01134500683	34E	29/04/2020	25,51	03/05/2020	0058846/20	6291	15/06/2021	23,19	02/07/2020	348	0	348
ESSITY ITALY S.P.A.	03318780966	40071015	06/05/2020	328,18	06/05/2020	0060997/20	3872	19/04/2021	269,00	05/07/2020	288	0	288
ISTITUTO ZOOPROFILATTICO SPERI	00060330677	033/890	05/05/2020	689,69	06/05/2020	0061079/20	6680	22/06/2021	689,69	05/07/2020	352	0	352
ISTITUTO ZOOPROFILATTICO SPERI	00060330677	033/891	05/05/2020	570,60	06/05/2020	0061033/20	6680	22/06/2021	570,60	05/07/2020	352	0	352
ISTITUTO ZOOPROFILATTICO SPERI	00060330677	033/892	05/05/2020	1.481,39	06/05/2020	0061059/20	6680	22/06/2021	1.481,39	05/07/2020	352	0	352
ISTITUTO ZOOPROFILATTICO SPERI	00060330677	033/911	05/05/2020	8,67	06/05/2020	0061078/20	6680	22/06/2021	8,67	05/07/2020	352	0	352
DUSSMANN SERVICE S.R.L.	00124140211	32011419	30/04/2020	408,21	10/05/2020	0062172/20	4877	13/05/2021	371,10	09/07/2020	308	0	308
ARJO ITALIA S.P.A. GIÀ ARJOHUN	04749361004	92000838	20/04/2020	25.240,69	10/05/2020	0062504/20	6366	15/06/2021	103,44	09/07/2020	341	0	341
FARMACIA DELLO STADIO DE BENEDE	01207920685	171 / PA	12/05/2020	21,90	12/05/2020	0064002/20	6292	15/06/2021	17,95	11/07/2020	339	0	339
ISTITUTO ZOOPROFILATTICO SPERI	00060330677	033/967	11/05/2020	54,90	17/05/2020	0065867/20	6680	22/06/2021	45,00	16/07/2020	341	0	341
SMITH & NEPHEW S.R.L.	00953780962	931601996	14/05/2020	175,68	17/05/2020	0066066/20	4284	26/04/2021	144,00	16/07/2020	284	0	284

Ragione Sociale Forn	Partita Iva Forn	Numero Doc	Data Doc	Importo registrazione	Data Prot	Numero Prot	Num. mandato	Data trasmis. pagamento	Importo scadenza	Data Scadenza	gg netti	gg Blocco	gg totali
SMITH & NEPHEW S.R.L.	00953780962	931601992	14/05/2020	175,68	18/05/2020	0066643/20	4284	26/04/2021	144,00	17/07/2020	283	0	283
ONORANZE FUNEBRI DI ANTONIO DI	01197360686	25/2020	28/05/2020	200,00	29/05/2020	0072253/20	7161	02/07/2021	200,00	28/07/2020	339	0	339
FARMACIA PENNESE DR.PASQUALE	01134500683	50E	29/05/2020	25,51	30/05/2020	0072568/20	6291	15/06/2021	23,19	29/07/2020	321	0	321
FARMACIA CANTO' DI CROCE CANTO	01984650687	103E	30/05/2020	90,00	31/05/2020	0072653/20	6293	15/06/2021	81,82	30/07/2020	320	0	320
ESSITY ITALY S.P.A.	03318780966	40087131	06/06/2020	1.040,66	06/06/2020	0075466/20	6550	18/06/2021	853,00	05/08/2020	317	0	317
DPS INFORMATICA SNC DI PRESELL	01486330309	1619/FE	29/05/2020	949,98	06/06/2020	0075467/20	6437	16/06/2021	778,67	05/08/2020	315	0	315
DUSSMANN SERVICE S.R.L.	00124140211	32013949	31/05/2020	529,56	09/06/2020	0076545/20	4877	13/05/2021	481,42	08/08/2020	278	0	278
NOVARTIS FARMA S.P.A.	02385200122	3619067057	24/06/2019	5.999,40	13/06/2020	0078946/20	6070	04/06/2021	5.454,00	12/08/2020	296	0	296
TAKEDA ITALIA SPA	00696360155	2083026869	11/06/2020	55,11	13/06/2020	0079036/20	4322	26/04/2021	25,66	12/08/2020	257	0	257
SANTEX S.P.A. IND.MEDICAZIONE	00860580158	C63 40005266	12/05/2020	1.783,79	15/06/2020	0079695/20	5452	20/05/2021	1.462,12	14/08/2020	279	0	279
SANTEX S.P.A. IND.MEDICAZIONE	00860580158	C63 40005267	12/05/2020	480,31	15/06/2020	0079763/20	5452	20/05/2021	393,70	14/08/2020	279	0	279
TEVA ITALIA S.R.L.	11654150157	720025656	29/05/2020	96,87	13/06/2020	0079020/20	5971	31/05/2021	24,03	12/08/2020	292	0	292
FONDAZIONE GRUBER ONLUS	03400751206	78 PA	17/06/2020	5.820,00	18/06/2020	0081864/20	3662	14/04/2021	873,00	17/08/2020	240	0	240
FONDAZIONE GRUBER ONLUS	03400751206	79 PA	17/06/2020	6.014,00	18/06/2020	0081691/20	3662	14/04/2021	902,10	17/08/2020	240	0	240
ANGELINI S.P.A.	01258691003	1200232134	17/06/2020	3.062,40	19/06/2020	0082566/20	6713	23/06/2021	1.392,00	18/08/2020	309	0	309
ISTITUTO ZOOPROFILATTICO SPERI	00060330677	033/1258	18/06/2020	61,00	23/06/2020	0084023/20	6680	22/06/2021	50,00	22/08/2020	304	0	304
FONDAZIONE POLICLINICO UNIVERS	13109681000	202322	23/06/2020	167,00	24/06/2020	0084582/20	3656	14/04/2021	167,00	23/08/2020	234	0	234
ESSITY ITALY S.P.A.	03318780966	40098086	25/06/2020	1.455,95	25/06/2020	0085284/20	3872	19/04/2021	1.193,40	24/08/2020	238	0	238
MEDTRONIC ITALIA SPA	09238800156	1026160332	24/06/2020	15.982,00	25/06/2020	0085133/20	6061	04/06/2021	13.100,00	24/08/2020	284	0	284
FARMACIA DELLO STADIO DE BENED	01207920685	288 / PA	26/06/2020	92,47	27/06/2020	0085882/20	6292	15/06/2021	84,06	26/08/2020	293	0	293
MOLNLYCKE HEALTH CARE S.R.L.	02426070120	92013021	24/06/2020	3.950,24	27/06/2020	0085985/20	4693	05/05/2021	3.447,14	26/08/2020	252	0	252
MOLNLYCKE HEALTH CARE S.R.L.	02426070120	92013039	24/06/2020	3.899,25	27/06/2020	0085968/20	4693	05/05/2021	3.094,76	26/08/2020	252	0	252
MOLNLYCKE HEALTH CARE S.R.L.	02426070120	92013039	24/06/2020	3.899,25	27/06/2020	0085968/20	4693	05/05/2021	236,39	26/08/2020	252	0	252
MEDTRONIC ITALIA SPA	09238800156	1026161567	25/06/2020	1.598,20	26/06/2020	0085711/20	6061	04/06/2021	1.310,00	25/08/2020	283	0	283
MOLNLYCKE HEALTH CARE S.R.L.	02426070120	92013082	24/06/2020	412,12	27/06/2020	0085995/20	6777	23/06/2021	337,80	26/08/2020	301	0	301
FARMACIA CANTO' DI CROCE CANTO	01984650687	129E	30/06/2020	183,74	30/06/2020	0087306/20	6293	15/06/2021	167,04	29/08/2020	290	0	290
FARMACIA PENNESE DR.PASQUALE	01134500683	58E	30/06/2020	25,51	30/06/2020	0087282/20	6291	15/06/2021	23,19	29/08/2020	290	0	290
FISHER SCIENTIFIC ITALIA	08948430965	4180070578	30/06/2020	317,20	01/07/2020	0087882/20	3526	12/04/2021	260,00	30/08/2020	225	0	225
FISHER SCIENTIFIC ITALIA	08948430965	4180070744	02/07/2020	317,20	03/07/2020	0089305/20	3526	12/04/2021	260,00	01/09/2020	223	0	223
MEDTRONIC ITALIA SPA	09238800156	1026166884	01/07/2020	319,64	02/07/2020	0088625/20	6061	04/06/2021	262,00	31/08/2020	277	0	277
NIPPON GASES PHARMA S.R.L. EX	08418370964	0509315	30/06/2020	29,64	06/07/2020	0090395/20	4070	23/04/2021	28,50	04/09/2020	231	0	231
P.A.C.O. SRL	00282950682	1819	29/06/2020	2.428,23	30/06/2020	0087129/20	4598	04/05/2021	1.548,12	29/08/2020	248	0	248
P.A.C.O. SRL	00282950682	1819	29/06/2020	2.428,23	30/06/2020	0087129/20	4598	04/05/2021	653,95	29/08/2020	248	0	248
P.A.C.O. SRL	00282950682	1819	29/06/2020	2.428,23	30/06/2020	0087129/20	4598	04/05/2021	132,77	29/08/2020	248	0	248
ELI LILLY ITALIA SPA	00426150488	0000126413	01/07/2020	50,64	02/07/2020	0088829/20	5703	26/05/2021	46,04	31/08/2020	268	0	268
DUSSMANN SERVICE S.R.L.	00124140211	32016768	30/06/2020	551,63	08/07/2020	0091561/20	4877	13/05/2021	501,48	06/09/2020	249	0	249
ISTITUTO ORTOPEDICO RIZZOLI IR	00302030374	55700289	30/06/2020	2.294,60	08/07/2020	0091534/20	5695	26/05/2021	2.294,60	06/09/2020	262	0	262
CORMAN HOSPITAL S.R.L.	00945070423	873	09/07/2020	66,56	10/07/2020	0093228/20	3590	12/04/2021	64,00	08/09/2020	216	0	216
FARMACIA DELLO STADIO DE BENED	01207920685	311 / PA	14/07/2020	20,57	15/07/2020	0095313/20	6292	15/06/2021	18,70	13/09/2020	275	0	275
MOSS SPA	01750530030	20200593/PA	15/07/2020	1.152,00	15/07/2020	0095446/20	4213	23/04/2021	1.152,00	13/09/2020	222	0	222
BETA DIAGNOSTICI S.A.S.	01633850837	PA/1103	15/07/2020	4.148,00	15/07/2020	0095450/20	4414	29/04/2021	3.400,00	13/09/2020	228	0	228

Ragione Sociale Forn	Partita Iva Forn	Numero Doc	Data Doc	Importo registrazione	Data Prot	Numero Prot	Num. mandato	Data trasmis. pagamento	Importo scadenza	Data Scadenza	gg netti	gg Blocco	gg totali
MEDTRONIC ITALIA SPA	09238800156	1026178997	14/07/2020	2.237,48	15/07/2020	0095287/20	6061	04/06/2021	1.834,00	13/09/2020	264	0	264
SANTEX S.P.A. IND.MEDICAZIONE	00860580158	C63 40006630	24/06/2020	326,14	16/07/2020	0095953/20	5452	20/05/2021	267,33	14/09/2020	248	0	248
MOLNLYCKE HEALTH CARE S.R.L.	02426070120	92015261	17/07/2020	5.769,62	20/07/2020	0097304/20	6777	23/06/2021	3.464,80	18/09/2020	278	0	278
MOLNLYCKE HEALTH CARE S.R.L.	02426070120	92015261	17/07/2020	5.769,62	20/07/2020	0097304/20	6777	23/06/2021	1.264,40	18/09/2020	278	0	278
MEDTRONIC ITALIA SPA	09238800156	1026181196	16/07/2020	1.304,41	17/07/2020	0096514/20	3711	19/04/2021	188,14	15/09/2020	216	0	216
MEDTRONIC ITALIA SPA	09238800156	1026181198	16/07/2020	869,61	17/07/2020	0096452/20	3711	19/04/2021	125,43	15/09/2020	216	0	216
SIAD HEALTHCARE S.P.A.	00725050157	V2004087	16/07/2020	1.332,24	22/07/2020	0098308/20	3807	19/04/2021	1.092,00	20/09/2020	211	0	211
SIAD HEALTHCARE S.P.A.	00725050157	V2004085	16/07/2020	2.664,48	22/07/2020	0098322/20	3807	19/04/2021	2.184,00	20/09/2020	211	0	211
DIPRO MEDICAL DEVICES SRL	02313550010	227/PA	20/07/2020	4.659,20	20/07/2020	0097303/20	3547	12/04/2021	4.480,00	18/09/2020	206	0	206
SMITH & NEPHEW S.R.L.	00953780962	931621521	17/07/2020	936,47	22/07/2020	0098304/20	3731	19/04/2021	900,45	20/09/2020	211	0	211
CLINI-LAB S.R.L.	01857820284	10007707	20/07/2020	7.614,00	22/07/2020	0098406/20	4237	23/04/2021	7.614,00	20/09/2020	215	0	215
CLINI-LAB S.R.L.	01857820284	10007709	20/07/2020	12.150,00	22/07/2020	0098321/20	4237	23/04/2021	12.150,00	20/09/2020	215	0	215
SIAD HEALTHCARE S.P.A.	00725050157	V2004181	22/07/2020	10.878,44	23/07/2020	0099197/20	5429	20/05/2021	8.916,75	21/09/2020	241	0	241
ISTITUTO ZOOPROFILATTICO SPERI	00060330677	033/1601	22/07/2020	1.279,44	23/07/2020	0099254/20	6680	22/06/2021	1.279,44	21/09/2020	274	0	274
ISTITUTO ZOOPROFILATTICO SPERI	00060330677	033/1602	22/07/2020	2.017,93	23/07/2020	0099222/20	6680	22/06/2021	2.017,93	21/09/2020	274	0	274
ISTITUTO ZOOPROFILATTICO SPERI	00060330677	033/1603	22/07/2020	3.718,29	23/07/2020	0099219/20	6680	22/06/2021	3.718,29	21/09/2020	274	0	274
ISTITUTO ZOOPROFILATTICO SPERI	00060330677	033/1619	22/07/2020	17,35	23/07/2020	0099239/20	6680	22/06/2021	17,35	21/09/2020	274	0	274
ISTITUTO ZOOPROFILATTICO SPERI	00060330677	033/1620	22/07/2020	2,89	23/07/2020	0099196/20	6680	22/06/2021	2,89	21/09/2020	274	0	274
ISTITUTO ZOOPROFILATTICO SPERI	00060330677	033/1621	22/07/2020	5,78	23/07/2020	0099215/20	6680	22/06/2021	5,78	21/09/2020	274	0	274
SMITH & NEPHEW S.R.L.	00953780962	931623845	23/07/2020	926,64	28/07/2020	0100906/20	3731	19/04/2021	891,00	26/09/2020	205	0	205
FARMACIA PENNESE DR.PASQUALE	01134500683	66E	29/07/2020	25,51	29/07/2020	0101753/20	6291	15/06/2021	23,19	27/09/2020	261	0	261
ASL 1 AVEZZANO-SULMONA-L'AQUIL	01792410662	A/2020/1014	29/07/2020	18.312,80	29/07/2020	0101788/20	4488	04/05/2021	18.312,80	27/09/2020	219	0	219
ISTITUTO ZOOPROFILATTICO SPERI	00060330677	033/1704	28/07/2020	25,62	29/07/2020	0101752/20	6680	22/06/2021	21,00	27/09/2020	268	0	268
ISTITUTO ZOOPROFILATTICO SPERI	00060330677	033/1703	28/07/2020	32,94	29/07/2020	0101749/20	6680	22/06/2021	27,00	27/09/2020	268	0	268
ISTITUTO ZOOPROFILATTICO SPERI	00060330677	033/1702	28/07/2020	14,64	29/07/2020	0101800/20	6680	22/06/2021	12,00	27/09/2020	268	0	268
TECNORAD S.R.L.	00645130238	1437/E20	29/07/2020	1.153,84	30/07/2020	0102285/20	3513	12/04/2021	945,77	28/09/2020	196	0	196
GESTI-VAR SRL	02009600590	88	31/07/2020	4.001,00	01/08/2020	0103291/20	4490	04/05/2021	600,15	30/09/2020	216	0	216
GESTI-VAR SRL	02009600590	90	31/07/2020	4.001,00	01/08/2020	0103268/20	4490	04/05/2021	600,15	30/09/2020	216	0	216
GESTI-VAR SRL	02009600590	91	31/07/2020	4.001,00	01/08/2020	0103297/20	4490	04/05/2021	600,15	30/09/2020	216	0	216
SANIPHARM S.R.L.	05501701006	66/2	31/07/2020	468,48	01/08/2020	0103187/20	3532	12/04/2021	384,00	30/09/2020	194	0	194
PROIETTI TECH	00944980440	1218	29/07/2020	2.088,65	31/07/2020	0103112/20	3509	12/04/2021	1.712,01	29/09/2020	195	0	195
SOGEPI S.R.L.	00351140603	71/S	31/07/2020	3.999,00	01/08/2020	0103363/20	4933	13/05/2021	599,85	30/09/2020	225	0	225
TEVA ITALIA S.R.L.	11654150157	720035024	30/07/2020	80,32	01/08/2020	0103331/20	5971	31/05/2021	44,75	30/09/2020	243	0	243
MOLNLYCKE HEALTH CARE S.R.L.	02426070120	92016625	31/07/2020	1.536,92	04/08/2020	0104375/20	3708	19/04/2021	1.259,77	03/10/2020	198	0	198
FARMACIA DELLO STADIO DE BENED	01207920685	348 / PA	31/07/2020	21,90	04/08/2020	0104636/20	6292	15/06/2021	19,91	03/10/2020	255	0	255
MEDTRONIC ITALIA SPA	09238800156	1026194519	29/07/2020	3.457,43	30/07/2020	0102247/20	3646	14/04/2021	42,28	28/09/2020	198	0	198
MEDTRONIC ITALIA SPA	09238800156	1026194519	29/07/2020	3.457,43	30/07/2020	0102247/20	3646	14/04/2021	2.880,68	28/09/2020	198	0	198
MEDTRONIC ITALIA SPA	09238800156	1026194519	29/07/2020	3.457,43	30/07/2020	0102247/20	3646	14/04/2021	343,58	28/09/2020	198	0	198
MEDTRONIC ITALIA SPA	09238800156	1026194519	29/07/2020	3.457,43	30/07/2020	0102247/20	3646	14/04/2021	6,42	28/09/2020	198	0	198
ITALIAN HOSPITAL GROUP	06703461001	2020/13/L1	31/07/2020	4.001,00	05/08/2020	0105272/20	3745	19/04/2021	600,15	04/10/2020	197	0	197
MEDTRONIC ITALIA SPA	09238800156	1026194518	29/07/2020	3.457,43	30/07/2020	0102207/20	3646	14/04/2021	50,70	28/09/2020	198	0	198
MEDTRONIC ITALIA SPA	09238800156	1026194518	29/07/2020	3.457,43	30/07/2020	0102207/20	3646	14/04/2021	335,16	28/09/2020	198	0	198
MEDTRONIC ITALIA SPA	09238800156	1026194518	29/07/2020	3.457,43	30/07/2020	0102207/20	3646	14/04/2021	2.880,68	28/09/2020	198	0	198
MEDTRONIC ITALIA SPA	09238800156	1026194518	29/07/2020	3.457,43	30/07/2020	0102207/20	3646	14/04/2021	6,42	28/09/2020	198	0	198

Ragione Sociale Forn	Partita Iva Forn	Numero Doc	Data Doc	Importo registrazione	Data Prot	Numero Prot	Num. mandato	Data trasmis. pagamento	Importo scadenza	Data Scadenza	gg netti	gg Blocco	gg totali
MEDTRONIC ITALIA SPA	09238800156	1026196224	30/07/2020	4.794,34	31/07/2020	0102936/20	3646	14/04/2021	1.717,84	29/09/2020	197	0	197
MEDTRONIC ITALIA SPA	09238800156	1026196224	30/07/2020	4.794,34	31/07/2020	0102936/20	3646	14/04/2021	118,47	29/09/2020	197	0	197
MEDTRONIC ITALIA SPA	09238800156	1026196224	30/07/2020	4.794,34	31/07/2020	0102936/20	3646	14/04/2021	2.704,86	29/09/2020	197	0	197
MEDTRONIC ITALIA SPA	09238800156	1026196224	30/07/2020	4.794,34	31/07/2020	0102936/20	3646	14/04/2021	48,18	29/09/2020	197	0	197
MOLNLYCKE HEALTH CARE S.R.L.	02426070120	92016756	31/07/2020	680,00	03/08/2020	0103885/20	3708	19/04/2021	680,00	02/10/2020	199	0	199
LA GOCCIA SOC.COOP.SOCIALE	01350810543	1091	31/07/2020	9.954,84	06/08/2020	0105918/20	3746	19/04/2021	1.422,12	05/10/2020	196	0	196
TECHDOW PHARMA ITALY S.R.L.	09873140967	9202002424	31/07/2020	123,75	05/08/2020	0105183/20	4117	23/04/2021	112,50	04/10/2020	201	0	201
P.A.C.O. SRL	00282950682	2164	31/07/2020	105,39	05/08/2020	0105086/20	4598	04/05/2021	101,34	04/10/2020	212	0	212
COOK ITALIA SRL	00847380961	20022087	29/07/2020	231,80	08/08/2020	0106799/20	4228	23/04/2021	190,00	07/10/2020	198	0	198
FARMACIA DELLO STADIO DE BENEDE	01207920685	359 / PA	07/08/2020	30,75	08/08/2020	0106872/20	6292	15/06/2021	27,95	07/10/2020	251	0	251
DUSSMANN SERVICE S.R.L.	00124140211	32019599	31/07/2020	838,48	07/08/2020	0106603/20	6526	18/06/2021	762,25	06/10/2020	255	0	255
COOPERATIVA SOC.TRAGITTI SOC.C	02128900400	240	06/08/2020	4.524,45	08/08/2020	0106987/20	3852	19/04/2021	646,35	07/10/2020	194	0	194
SOCIETA' COOPER.SOCIALE INTERA	07861360019	1967	31/07/2020	5.844,35	06/08/2020	0105766/20	6183	09/06/2021	834,91	05/10/2020	247	0	247
SERENITY HOUSE EAGLES SRL CASA	01382420410	402/E	31/07/2020	3.474,00	08/08/2020	0106857/20	3851	19/04/2021	521,10	07/10/2020	194	0	194
FISHER SCIENTIFIC ITALIA	08948430965	4180072789	10/08/2020	1.073,60	11/08/2020	0107898/20	3526	12/04/2021	880,00	10/10/2020	184	0	184
SOGGIORNO MADRE CABRINI S.R.L.	00577510456	236/1	31/07/2020	5.042,00	08/08/2020	0106912/20	6742	23/06/2021	756,30	07/10/2020	259	0	259
ALTERNATIVA AL GRANO DI ZAPPAC	01972620692	33/PA	31/07/2020	2.632,00	12/08/2020	0108357/20	5995	04/06/2021	20,45	11/10/2020	236	0	236
IL PORTO - ONLUS ASSOCIAZIONE	07478130011	0000404/PA	31/07/2020	6.168,38	12/08/2020	0108400/20	6829	23/06/2021	925,26	11/10/2020	255	0	255
FONDAZIONE GRUBER ONLUS	03400751206	104 PA	11/08/2020	11.213,20	12/08/2020	0108361/20	3662	14/04/2021	1.681,98	11/10/2020	185	0	185
ATENA SRL	02232060414	919/E	31/07/2020	36.581,80	12/08/2020	0108364/20	4834	07/05/2021	5.487,27	11/10/2020	208	0	208
MOLNLYCKE HEALTH CARE S.R.L.	02426070120	92018157	19/08/2020	170,00	21/08/2020	0110735/20	3708	19/04/2021	170,00	20/10/2020	181	0	181
MEDTRONIC ITALIA SPA	09238800156	1026211743	21/08/2020	6.634,97	22/08/2020	0110890/20	6061	04/06/2021	323,00	21/10/2020	226	0	226
FIRST AID ONE ITALIA COOP.SOCI	06771851216	4 PE	14/08/2020	542,72	25/08/2020	0111788/20	4602	04/05/2021	387,28	24/10/2020	192	0	192
FIRST AID ONE ITALIA COOP.SOCI	06771851216	4 PE	14/08/2020	542,72	25/08/2020	0111788/20	4602	04/05/2021	155,44	24/10/2020	192	0	192
FIRST AID ONE ITALIA COOP.SOCI	06771851216	5 PE	14/08/2020	2.305,38	25/08/2020	0111728/20	4602	04/05/2021	2.148,40	24/10/2020	192	0	192
FIRST AID ONE ITALIA COOP.SOCI	06771851216	5 PE	14/08/2020	2.305,38	25/08/2020	0111728/20	4602	04/05/2021	156,98	24/10/2020	192	0	192
FIRST AID ONE ITALIA COOP.SOCI	06771851216	6 PE	14/08/2020	2.305,38	25/08/2020	0111734/20	4602	04/05/2021	2.148,40	24/10/2020	192	0	192
FIRST AID ONE ITALIA COOP.SOCI	06771851216	6 PE	14/08/2020	2.305,38	25/08/2020	0111734/20	4602	04/05/2021	156,98	24/10/2020	192	0	192
FIRST AID ONE ITALIA COOP.SOCI	06771851216	7 PE	14/08/2020	2.305,38	25/08/2020	0111809/20	4602	04/05/2021	2.305,38	24/10/2020	192	0	192
TEVA ITALIA S.R.L.	11654150157	720037380	24/08/2020	126,05	26/08/2020	0112247/20	3773	19/04/2021	114,59	25/10/2020	176	0	176
FLEXICARE SRL EX MEDISIZE ITAL	08075151004	3033	21/08/2020	508,80	26/08/2020	0112350/20	3964	22/04/2021	508,80	25/10/2020	179	0	179
MEDTRONIC ITALIA SPA	09238800156	1027579941	26/08/2020	744,20	27/08/2020	0112731/20	3711	19/04/2021	-610,00	26/10/2020	175	0	175
ARJO ITALIA S.P.A. GIÀ ARJOHUN	04749361004	92001969	25/08/2020	21.970,65	27/08/2020	0112925/20	4351	26/04/2021	90,05	26/10/2020	182	0	182
ISTITUTO ZOOPROFILATTICO SPERI	00060330677	033/1930	26/08/2020	49,26	28/08/2020	0113439/20	6680	22/06/2021	40,38	27/10/2020	238	0	238
ISTITUTO ZOOPROFILATTICO SPERI	00060330677	033/1929	26/08/2020	62,44	28/08/2020	0113419/20	6680	22/06/2021	51,18	27/10/2020	238	0	238
ROCHE DIABETES CARE ITALY S.P.	09050810960	7350212897	25/08/2020	9.150,00	26/08/2020	0112339/20	3790	19/04/2021	7.500,00	25/10/2020	176	0	176
ISTITUTO ORTOPEDICO RIZZOLI IR	00302030374	10300120	26/08/2020	150,00	29/08/2020	0113644/20	5603	24/05/2021	150,00	28/10/2020	208	0	208
GESTI-VAR SRL	02009600590	103	31/08/2020	4.001,00	01/09/2020	0114532/20	4490	04/05/2021	600,15	31/10/2020	185	0	185
GESTI-VAR SRL	02009600590	105	31/08/2020	4.001,00	01/09/2020	0114515/20	4490	04/05/2021	600,15	31/10/2020	185	0	185
GESTI-VAR SRL	02009600590	106	31/08/2020	4.001,00	01/09/2020	0114527/20	4490	04/05/2021	600,15	31/10/2020	185	0	185
SOGEPI S.R.L.	00351140603	80/S	31/08/2020	3.999,00	02/09/2020	0115375/20	4933	13/05/2021	599,85	01/11/2020	193	0	193
PROIETTI TECH	00944980440	1399	31/08/2020	2.088,65	03/09/2020	0115839/20	3509	12/04/2021	-1.712,01	02/11/2020	161	0	161
PROIETTI TECH	00944980440	1403	31/08/2020	2.088,63	03/09/2020	0115859/20	3509	12/04/2021	1.711,99	02/11/2020	161	0	161
MEDTRONIC ITALIA SPA	09238800156	1026219148	02/09/2020	145,18	03/09/2020	0115694/20	3646	14/04/2021	119,00	02/11/2020	163	0	163

Ragione Sociale Forn	Partita Iva Forn	Numero Doc	Data Doc	Importo registrazione	Data Prot	Numero Prot	Num. mandato	Data trasmis. pagamento	Importo scadenza	Data Scadenza	gg netti	gg Blocco	gg totali
FARMACIA DELLO STADIO DE BENEDE	01207920685	387 / PA	03/09/2020	20,57	03/09/2020	0116097/20	6292	15/06/2021	18,70	02/11/2020	225	0	225
B.BRAUN MILANO S.P.A.	00674840152	5302275741	19/08/2020	427,00	03/09/2020	0115797/20	4226	23/04/2021	231,00	02/11/2020	172	0	172
NIPPON GASES PHARMA S.R.L. EX	08418370964	0512592	31/08/2020	1.646,56	04/09/2020	0116644/20	3771	19/04/2021	1.583,23	03/11/2020	167	0	167
DUSSMANN SERVICE S.R.L.	00124140211	32022639	31/08/2020	524,05	05/09/2020	0116860/20	6526	18/06/2021	476,41	04/11/2020	226	0	226
ITALIAN HOSPITAL GROUP	06703461001	2020/15/L1	31/08/2020	3.459,20	04/09/2020	0116495/20	3745	19/04/2021	518,88	03/11/2020	167	0	167
ECO ERIDANIA S.P.A.	03033240106	743/R1	31/08/2020	13.970,51	08/09/2020	0118111/20	3618	14/04/2021	7.634,16	07/11/2020	158	0	158
ECO ERIDANIA S.P.A.	03033240106	743/R1	31/08/2020	13.970,51	08/09/2020	0118111/20	3618	14/04/2021	3.817,08	07/11/2020	158	0	158
FASTWEB ITALIA S.P.A.	12878470157	PAE0031533	31/08/2020	55.221,13	10/09/2020	0119162/20	3617	14/04/2021	45.263,22	09/11/2020	156	0	156
SOCIETA' COOPER.SOCIALE INTERA	07861360019	2267	31/08/2020	5.844,35	10/09/2020	0119140/20	6183	09/06/2021	834,91	09/11/2020	212	0	212
MEDTRONIC ITALIA SPA	09238800156	1026223901	08/09/2020	124,44	10/09/2020	0119123/20	3711	19/04/2021	10,00	09/11/2020	161	0	161
MEDTRONIC ITALIA SPA	09238800156	1026223902	08/09/2020	1.354,20	10/09/2020	0119150/20	3711	19/04/2021	885,00	09/11/2020	161	0	161
FARMACIA ALLEVA DI MARCELLO AL	02069580682	3-DPC	07/04/2020	2.645,25	11/09/2020	0119875/20	5260	19/05/2021	2.164,81	10/11/2020	190	0	190
FARMACIA ALLEVA DI MARCELLO AL	02069580682	4-DPC	06/05/2020	2.045,89	11/09/2020	0120131/20	5260	19/05/2021	1.676,84	10/11/2020	190	0	190
FARMACIA ALLEVA DI MARCELLO AL	02069580682	5-DPC	05/06/2020	2.023,66	11/09/2020	0119989/20	5260	19/05/2021	1.658,64	10/11/2020	190	0	190
IL PORTO - ONLUS ASSOCIAZIONE	07478130011	0000468/PA	31/08/2020	6.168,38	12/09/2020	0120222/20	6829	23/06/2021	925,26	11/11/2020	224	0	224
ATENA SRL	02232060414	1071/E	31/08/2020	36.292,20	12/09/2020	0120273/20	4834	07/05/2021	5.443,83	11/11/2020	177	0	177
LA GOCCIA SOC.COOP.SOCIALE	01350810543	1104	31/08/2020	6.132,89	10/09/2020	0119185/20	3746	19/04/2021	876,12	09/11/2020	161	0	161
SOGGIORNO MADRE CABRINI S.R.L.	00577510456	275/1	31/08/2020	5.042,00	12/09/2020	0120272/20	6742	23/06/2021	756,30	11/11/2020	224	0	224
SERENITY HOUSE EAGLES SRL CASA	01382420410	459/E	31/08/2020	3.474,00	11/09/2020	0119892/20	3851	19/04/2021	521,10	10/11/2020	160	0	160
ISTITUTO ZOOPROFILATTICO SPERI	00060330677	033/2166	11/09/2020	61,00	14/09/2020	0120914/20	6680	22/06/2021	50,00	13/11/2020	221	0	221
ISTITUTO ZOOPROFILATTICO SPERI	00060330677	033/2167	11/09/2020	833,57	14/09/2020	0120868/20	6680	22/06/2021	683,25	13/11/2020	221	0	221
COOPERATIVA SOC.TRAGITTI SOC.C	02128900400	269	15/09/2020	4.524,45	16/09/2020	0121925/20	3852	19/04/2021	646,35	15/11/2020	155	0	155
ROCHE DIAGNOSTICS S.P.A.	10181220152	9570325137	15/09/2020	91,50	18/09/2020	0123346/20	5232	13/05/2021	75,00	17/11/2020	177	0	177
ROCHE DIAGNOSTICS S.P.A.	10181220152	9570325136	15/09/2020	91,50	18/09/2020	0123316/20	5232	13/05/2021	75,00	17/11/2020	177	0	177
ROCHE DIAGNOSTICS S.P.A.	10181220152	9570325135	15/09/2020	91,50	18/09/2020	0123318/20	5232	13/05/2021	75,00	17/11/2020	177	0	177
FISHER SCIENTIFIC ITALIA	08948430965	4180074593	18/09/2020	1.073,60	19/09/2020	0123518/20	3526	12/04/2021	880,00	18/11/2020	145	0	145
STUDIO PACINOTTI S.R.L.	01171880428	885 PA	18/09/2020	67.100,00	19/09/2020	0123454/20	4809	07/05/2021	-55.000,00	18/11/2020	170	0	170
ANGELINI S.P.A.	01258691003	1200236946	16/09/2020	119,28	18/09/2020	0123319/20	6212	10/06/2021	119,28	17/11/2020	205	0	205
TEVA ITALIA S.R.L.	11654150157	720041169	21/09/2020	11,50	23/09/2020	0125242/20	5971	31/05/2021	2,76	22/11/2020	190	0	190
NOVARTIS FARMA S.P.A.	02385200122	3620088232	23/09/2020	5.770,25	24/09/2020	0125964/20	6070	04/06/2021	5.245,68	23/11/2020	193	0	193
FISHER SCIENTIFIC ITALIA	08948430965	4180074940	24/09/2020	634,40	25/09/2020	0126474/20	3526	12/04/2021	520,00	24/11/2020	139	0	139
FONDAZIONE GRUBER ONLUS	03400751206	132 PA	24/09/2020	5.858,80	25/09/2020	0126355/20	3662	14/04/2021	878,82	24/11/2020	141	0	141
B. BRAUN AVITUM ITALY SPA	02067940367	5304120461	28/09/2020	5.124,00	29/09/2020	0128153/20	5373	19/05/2021	2.250,00	28/11/2020	8	164	172
B. BRAUN AVITUM ITALY SPA	02067940367	5304120461	28/09/2020	5.124,00	29/09/2020	0128153/20	5373	19/05/2021	1.950,00	28/11/2020	8	164	172
FARMACIA DELLO STADIO DE BENEDE	01207920685	423 / PA	30/09/2020	30,75	01/10/2020	0129350/20	6292	15/06/2021	27,95	30/11/2020	197	0	197
GESTI-VAR SRL	02009600590	119	30/09/2020	3.872,00	02/10/2020	0130029/20	4490	04/05/2021	580,80	01/12/2020	154	0	154
GESTI-VAR SRL	02009600590	122	30/09/2020	3.872,00	02/10/2020	0129980/20	4490	04/05/2021	580,80	01/12/2020	154	0	154
GESTI-VAR SRL	02009600590	123	30/09/2020	3.872,00	02/10/2020	0129995/20	4490	04/05/2021	580,80	01/12/2020	154	0	154
SOGEPI S.R.L.	00351140603	87/S	30/09/2020	3.870,00	04/10/2020	0130598/20	4933	13/05/2021	580,50	03/12/2020	161	0	161
SOGEPI S.R.L.	00351140603	88/S	30/09/2020	1.161,00	04/10/2020	0130593/20	4933	13/05/2021	174,15	03/12/2020	161	0	161
COOPERATIVA ARL RAYMOND GLEDHI	05910831006	93/E	30/09/2020	1.896,30	03/10/2020	0130522/20	6881	25/06/2021	270,90	02/12/2020	205	0	205

Ragione Sociale Forn	Partita Iva Forn	Numero Doc	Data Doc	Importo registrazione	Data Prot	Numero Prot	Num. mandato	Data trasmis. pagamento	Importo scadenza	Data Scadenza	gg netti	gg Blocco	gg totali
STUDIO PACINOTTI S.R.L.	01171880428	959 PA	30/09/2020	73.200,00	02/10/2020	0130223/20	5641	25/05/2021	60.000,00	01/12/2020	175	0	175
VWR INTERNATIONAL S.R.L.	12864800151	3073666199	30/09/2020	878,40	03/10/2020	0130356/20	3797	19/04/2021	720,00	02/12/2020	138	0	138
F.Z.FARMA SNC DI ZAINO E&C	01886180684	30 / PA	30/09/2020	908,17	02/10/2020	0130198/20	6501	18/06/2021	25,57	01/12/2020	199	0	199
FARMACIA DELLO STADIO DE BENEDE	01207920685	422 / PA	30/09/2020	92,47	02/10/2020	0129944/20	6292	15/06/2021	84,06	01/12/2020	196	0	196
FARMACIA PENNESE DR.PASQUALE	01134500683	83E	30/09/2020	25,51	02/10/2020	0130030/20	6291	15/06/2021	23,19	01/12/2020	196	0	196
TEVA ITALIA S.R.L.	11654150157	820001044	29/09/2020	11.990,41	02/10/2020	0130032/20	6161	09/06/2021	-10.900,37	01/12/2020	190	0	190
TEVA ITALIA S.R.L.	11654150157	820001043	29/09/2020	2.845,18	02/10/2020	0129998/20	6161	09/06/2021	-2.586,53	01/12/2020	190	0	190
SANOFI S.P.A.	00832400154	03091459	02/10/2020	0,17	04/10/2020	0130596/20	6470	16/06/2021	-0,15	03/12/2020	195	0	195
PROIETTI TECH	00944980440	1535	30/09/2020	2.145,08	02/10/2020	0130008/20	3509	12/04/2021	1.758,26	01/12/2020	132	0	132
STUDIO PACINOTTI S.R.L.	01171880428	994 PA	30/09/2020	11.856,00	03/10/2020	0130372/20	4496	04/05/2021	11.400,00	02/12/2020	153	0	153
STUDIO PACINOTTI S.R.L.	01171880428	993 PA	30/09/2020	11.856,00	03/10/2020	0130403/20	4496	04/05/2021	11.400,00	02/12/2020	153	0	153
STUDIO PACINOTTI S.R.L.	01171880428	992 PA	30/09/2020	11.856,00	03/10/2020	0130399/20	4496	04/05/2021	11.400,00	02/12/2020	153	0	153
AMGEN S.R.L.	10051170156	0931763142	02/10/2020	733,60	04/10/2020	0130585/20	4227	23/04/2021	666,91	03/12/2020	141	0	141
ANGELINI S.P.A.	01258691003	1200238068	02/10/2020	417,48	04/10/2020	0130673/20	6713	23/06/2021	417,48	03/12/2020	202	0	202
CODISAN S.P.A.	00784230872	5174 E	25/09/2020	21,23	02/10/2020	0130092/20	3704	19/04/2021	17,40	01/12/2020	139	0	139
MEDTRONIC ITALIA SPA	09238800156	1026242640	30/09/2020	1.964,20	02/10/2020	0130118/20	3711	19/04/2021	1.610,00	01/12/2020	139	0	139
ADIRAMEF SRL	07777350633	532/04	06/10/2020	4.573,54	07/10/2020	0132615/20	4721	05/05/2021	3.748,80	06/12/2020	150	0	150
ITALIAN HOSPITAL GROUP	06703461001	2020/17/L1	30/09/2020	3.872,00	07/10/2020	0132332/20	3745	19/04/2021	580,80	06/12/2020	134	0	134
COOPERATIVA SOC.TRAGITTI SOC.C	02128900400	298	05/10/2020	4.378,50	07/10/2020	0132387/20	3852	19/04/2021	625,50	06/12/2020	134	0	134
BIO SUD MEDICAL SYSTEM SRL	03225090723	000900/FEP	30/09/2020	671,00	08/10/2020	0133045/20	4054	23/04/2021	550,00	07/12/2020	137	0	137
JOHNSON & JOHNSON MEDICAL SPA	08082461008	20162662	30/09/2020	1.324,43	03/10/2020	0130373/20	4106	23/04/2021	1.273,49	02/12/2020	142	0	142
SOCIETA' COOPER.SOCIALE INTERA	07861360019	2632	30/09/2020	5.655,83	08/10/2020	0133330/20	6183	09/06/2021	807,97	07/12/2020	184	0	184
ELI LILLY ITALIA SPA	00426150488	0000139390	05/10/2020	63,47	06/10/2020	0131918/20	5703	26/05/2021	57,70	05/12/2020	172	0	172
ATENA SRL	02232060414	1221/E	30/09/2020	36.152,00	10/10/2020	0134213/20	4834	07/05/2021	5.422,80	09/12/2020	149	0	149
SOGGIORNO MADRE CABRINI S.R.L.	00577510456	314/1	30/09/2020	5.042,00	10/10/2020	0134316/20	6742	23/06/2021	756,30	09/12/2020	196	0	196
SERENITY HOUSE EAGLES SRL CASA	01382420410	518/E	30/09/2020	3.362,00	10/10/2020	0134226/20	3851	19/04/2021	504,30	09/12/2020	131	0	131
LA GOCCIA SOC.COOP.SOCIALE	01350810543	1119	30/09/2020	6.755,07	11/10/2020	0134435/20	3746	19/04/2021	965,01	10/12/2020	130	0	130
DUSSMANN SERVICE S.R.L.	00124140211	32026858	30/09/2020	882,61	09/10/2020	0133881/20	6526	18/06/2021	802,37	08/12/2020	192	0	192
MEDTRONIC ITALIA SPA	09238800156	1027582039	09/10/2020	1.079,70	10/10/2020	0134322/20	3711	19/04/2021	-885,00	09/12/2020	131	0	131
MEDTRONIC ITALIA SPA	09238800156	1027581827	06/10/2020	12,20	07/10/2020	0132329/20	3711	19/04/2021	-10,00	06/12/2020	134	0	134
POSTE ITALIANE	01114601006	8720086453	12/10/2020	132,00	13/10/2020	0135391/20	4143	23/04/2021	132,00	12/12/2020	132	0	132
SANTEX S.P.A. IND.MEDICAZIONE	00860580158	C63 40009642	23/09/2020	71,00	13/10/2020	0135381/20	5452	20/05/2021	58,20	12/12/2020	159	0	159
SANTEX S.P.A. IND.MEDICAZIONE	00860580158	C63 40009342	16/09/2020	126,49	13/10/2020	0135427/20	5452	20/05/2021	56,36	12/12/2020	159	0	159
SANTEX S.P.A. IND.MEDICAZIONE	00860580158	C63 40009342	16/09/2020	126,49	13/10/2020	0135427/20	5452	20/05/2021	47,32	12/12/2020	159	0	159
SANTEX S.P.A. IND.MEDICAZIONE	00860580158	C63 40009179	11/09/2020	71,00	13/10/2020	0135309/20	5452	20/05/2021	58,20	12/12/2020	159	0	159
F.R.DIVISIONE FARMACIA SRL	02242950687	20/DPC14	27/08/2020	556,66	13/10/2020	0135679/20	5259	19/05/2021	455,02	12/12/2020	158	0	158
F.R.DIVISIONE FARMACIA SRL	02242950687	8/NC-DPC14	27/08/2020	555,12	13/10/2020	0135700/20	5259	19/05/2021	-455,02	12/12/2020	158	0	158
IL PORTO - ONLUS ASSOCIAZIONE	07478130011	0000532/PA	30/09/2020	5.969,40	13/10/2020	0135364/20	6829	23/06/2021	895,41	12/12/2020	193	0	193
EPPENDORF S.R.L.	10767630154	0220014128	07/10/2020	1.346,88	08/10/2020	0133051/20	4064	23/04/2021	1.104,00	07/12/2020	137	0	137
B. BRAUN AVITUM ITALY SPA	02067940367	5306090888	13/10/2020	2.379,00	14/10/2020	0136176/20	5373	19/05/2021	-1.950,00	13/12/2020	157	0	157
FIRST AID ONE ITALIA COOP.SOCI	06771851216	33 PE	30/09/2020	790,48	14/10/2020	0136191/20	4602	04/05/2021	439,68	13/12/2020	142	0	142
FIRST AID ONE ITALIA COOP.SOCI	06771851216	33 PE	30/09/2020	790,48	14/10/2020	0136191/20	4602	04/05/2021	350,80	13/12/2020	142	0	142
P.A.C.O. SRL	00282950682	2746	30/09/2020	651,71	08/10/2020	0133121/20	4598	04/05/2021	101,39	07/12/2020	148	0	148
P.A.C.O. SRL	00282950682	2746	30/09/2020	651,71	08/10/2020	0133121/20	4598	04/05/2021	525,25	07/12/2020	148	0	148

Ragione Sociale Forn	Partita Iva Forn	Numero Doc	Data Doc	Importo registrazione	Data Prot	Numero Prot	Num. mandato	Data trasmis. pagamento	Importo scadenza	Data Scadenza	gg netti	gg Blocco	gg totali
P.A.C.O. SRL	00282950682	2747	30/09/2020	1.996,99	08/10/2020	0133099/20	4598	04/05/2021	1.032,07	07/12/2020	148	0	148
P.A.C.O. SRL	00282950682	2747	30/09/2020	1.996,99	08/10/2020	0133099/20	4598	04/05/2021	755,35	07/12/2020	148	0	148
P.A.C.O. SRL	00282950682	2747	30/09/2020	1.996,99	08/10/2020	0133099/20	4598	04/05/2021	132,76	07/12/2020	148	0	148
ALLIANCE PHARMA SRL (EX SINCLA	04628980965	2001415A	06/10/2020	343,75	10/10/2020	0134282/20	3594	12/04/2021	312,50	09/12/2020	124	0	124
F.R.DIVISIONE FARMACIA SRL	02242950687	22/DPC82020	13/10/2020	556,66	15/10/2020	0136991/20	5259	19/05/2021	455,02	14/12/2020	156	0	156
ASSOCIAZIONE ARCADIA ONLUS	01573950688	22/PA	14/10/2020	14.700,00	16/10/2020	0137670/20	6562	22/06/2021	10.302,03	15/12/2020	189	0	189
B.BRAUN MILANO S.P.A.	00674840152	5302115701	15/10/2020	281,82	17/10/2020	0137782/20	4226	23/04/2021	-231,00	16/12/2020	128	0	128
ROSSI CLAUDIO & C. S.N.C.	01762910352	22/1	30/09/2020	109,37	18/10/2020	0137952/20	4303	26/04/2021	101,54	17/12/2020	130	0	130
SIAD HEALTHCARE S.P.A.	00725050157	V2005887	15/10/2020	10.878,44	18/10/2020	0137975/20	5429	20/05/2021	8.916,75	17/12/2020	154	0	154
CAIR ITALIA S.R.L.	03277950287	26066	06/10/2020	29,28	14/10/2020	0136188/20	5449	20/05/2021	24,00	13/12/2020	158	0	158
P.A.C.O. SRL	00282950682	2803	13/10/2020	495,39	13/10/2020	0135695/20	4598	04/05/2021	240,90	12/12/2020	143	0	143
P.A.C.O. SRL	00282950682	2803	13/10/2020	495,39	13/10/2020	0135695/20	4598	04/05/2021	235,44	12/12/2020	143	0	143
CEPHEID S.R.L.	07599490963	9270018412	13/10/2020	5.280,00	15/10/2020	0136638/20	3665	14/04/2021	5.280,00	14/12/2020	121	0	121
JOHNSON & JOHNSON MEDICAL SPA	08082461008	20171407	13/10/2020	1.167,61	15/10/2020	0136616/20	4106	23/04/2021	1.122,70	14/12/2020	130	0	130
DIAPATH S.P.A.	02705540165	0000010354	14/10/2020	736,58	15/10/2020	0136618/20	3599	14/04/2021	603,75	14/12/2020	121	0	121
P.A.C.O. SRL	00282950682	2821	14/10/2020	122,46	15/10/2020	0136763/20	3729	19/04/2021	117,75	14/12/2020	126	0	126
P.A.C.O. SRL	00282950682	2822	14/10/2020	250,47	15/10/2020	0136627/20	4598	04/05/2021	240,84	14/12/2020	141	0	141
AMGEN S.R.L.	10051170156	0931765441	19/10/2020	733,60	19/10/2020	0138450/20	4227	23/04/2021	666,91	18/12/2020	126	0	126
ASL 1 AVEZZANO-SULMONA-L'AQUIL	01792410662	A/2020/1583	21/10/2020	83,60	21/10/2020	0139750/20	4488	04/05/2021	83,60	20/12/2020	135	0	135
TEVA ITALIA S.R.L.	11654150157	720044827	15/10/2020	11,50	17/10/2020	0137847/20	5971	31/05/2021	2,76	16/12/2020	166	0	166
MEDTRONIC ITALIA SPA	09238800156	1026264691	21/10/2020	2.146,66	22/10/2020	0140233/20	6164	09/06/2021	22,25	21/12/2020	170	0	170
MEDTRONIC ITALIA SPA	09238800156	1026264692	21/10/2020	698,10	22/10/2020	0140164/20	6164	09/06/2021	22,25	21/12/2020	170	0	170
FARMACIA DELLO STADIO DE BENED	01207920685	456 / PA	23/10/2020	20,57	23/10/2020	0141068/20	6292	15/06/2021	18,70	22/12/2020	175	0	175
VWR INTERNATIONAL S.R.L.	12864800151	3073671930	22/10/2020	670,68	24/10/2020	0141288/20	4505	04/05/2021	161,70	23/12/2020	132	0	132
VWR INTERNATIONAL S.R.L.	12864800151	3073671930	22/10/2020	670,68	24/10/2020	0141288/20	4505	04/05/2021	388,04	23/12/2020	132	0	132
INSTRUMENTATION LABORATORY SPA	02368591208	8100199661	20/10/2020	1.525,00	26/10/2020	0141695/20	4060	23/04/2021	126,23	25/12/2020	119	0	119
TAKEDA ITALIA SPA	00696360155	2083048358	20/10/2020	0,01	24/10/2020	0141310/20	4123	23/04/2021	0,01	23/12/2020	121	0	121
EUSA PHARMA SRL	10102370961	IT103272	26/10/2020	38.213,34	27/10/2020	0142327/20	4410	29/04/2021	34.739,40	26/12/2020	124	0	124
FONDAZIONE GRUBER ONLUS	03400751206	144 PA	27/10/2020	388,00	27/10/2020	0142535/20	3662	14/04/2021	58,20	26/12/2020	109	0	109
PROXIMUS SRL	09234250968	19	28/10/2020	9.230,52	28/10/2020	0143194/20	5438	20/05/2021	7.566,00	27/12/2020	144	0	144
ARJO ITALIA S.P.A. GIÀ ARJOHUN	04749361004	92002407	26/10/2020	2.476,78	28/10/2020	0143203/20	4351	26/04/2021	10,15	27/12/2020	120	0	120
ARJO ITALIA S.P.A. GIÀ ARJOHUN	04749361004	92002408	26/10/2020	3.535,55	28/10/2020	0143195/20	4351	26/04/2021	14,49	27/12/2020	120	0	120
ARJO ITALIA S.P.A. GIÀ ARJOHUN	04749361004	92002409	26/10/2020	577,18	28/10/2020	0143196/20	4351	26/04/2021	2,37	27/12/2020	120	0	120
ARJO ITALIA S.P.A. GIÀ ARJOHUN	04749361004	92002406	26/10/2020	1.161,78	28/10/2020	0143193/20	4351	26/04/2021	4,76	27/12/2020	120	0	120
MEDTRONIC ITALIA SPA	09238800156	1026269426	26/10/2020	4.398,94	27/10/2020	0142315/20	3711	19/04/2021	2.614,36	26/12/2020	114	0	114
MEDTRONIC ITALIA SPA	09238800156	1026269426	26/10/2020	4.398,94	27/10/2020	0142315/20	3711	19/04/2021	138,92	26/12/2020	114	0	114
MEDTRONIC ITALIA SPA	09238800156	1026269426	26/10/2020	4.398,94	27/10/2020	0142315/20	3711	19/04/2021	1.455,87	26/12/2020	114	0	114
ISTITUTO ORTOPEDICO RIZZOLI IR	00302030374	10300154	26/10/2020	902,00	29/10/2020	0143785/20	5603	24/05/2021	902,00	28/12/2020	147	0	147
ARJO ITALIA S.P.A. GIÀ ARJOHUN	04749361004	92002405	26/10/2020	26.762,30	29/10/2020	0143973/20	4351	26/04/2021	109,70	28/12/2020	119	0	119
ALLIANCE PHARMA SRL (EX SINCLA	04628980965	2000076B	28/10/2020	343,75	29/10/2020	0143711/20	3594	12/04/2021	-312,50	28/12/2020	105	0	105
JANSSEN-CILAG S.P.A.	02707070963	8720185263	28/10/2020	217,25	29/10/2020	0143935/20	5362	19/05/2021	109,50	28/12/2020	142	0	142
HILL-ROM	08817300158	24562	26/10/2020	4.727,55	30/10/2020	0144342/20	5241	13/05/2021	3.875,04	29/12/2020	135	0	135

Ragione Sociale Forn	Partita Iva Forn	Numero Doc	Data Doc	Importo registrazione	Data Prot	Numero Prot	Num. mandato	Data trasmis. pagamento	Importo scadenza	Data Scadenza	gg netti	gg Blocco	gg totali
KYBOS S.R.L.	07538920724	2020-FDKPA-0000007	30/10/2020	16.272,36	31/10/2020	0144779/20	6448	16/06/2021	13.338,00	30/12/2020	168	0	168
KYBOS S.R.L.	07538920724	2020-FDKPA-0000006	30/10/2020	11.590,00	31/10/2020	0144758/20	6180	09/06/2021	9.500,00	30/12/2020	161	0	161
GESTI-VAR SRL	02009600590	133	31/10/2020	4.001,00	31/10/2020	0144815/20	4490	04/05/2021	600,15	30/12/2020	125	0	125
GESTI-VAR SRL	02009600590	135	31/10/2020	2.324,00	31/10/2020	0144831/20	4490	04/05/2021	348,60	30/12/2020	125	0	125
GESTI-VAR SRL	02009600590	136	31/10/2020	4.001,00	31/10/2020	0144819/20	4490	04/05/2021	600,15	30/12/2020	125	0	125
GESTI-VAR SRL	02009600590	137	31/10/2020	4.001,00	01/11/2020	0144840/20	4490	04/05/2021	600,15	31/12/2020	124	0	124
CASA SOLLIEVO DELLA SOFFERENZA	00138660717	177/1G	30/10/2020	6.254,13	30/10/2020	0144576/20	4731	06/05/2021	6.254,13	29/12/2020	128	0	128
MEDTRONIC ITALIA SPA	09238800156	1026273227	28/10/2020	4.514,00	29/10/2020	0143636/20	3711	19/04/2021	1.350,00	28/12/2020	112	0	112
BIO SUD MEDICAL SYSTEM SRL	03225090723	000994/FEP	30/10/2020	201,30	02/11/2020	0145488/20	4053	23/04/2021	165,00	01/01/2021	112	0	112
DIAPATH S.P.A.	02705540165	0000010973	28/10/2020	159,82	29/10/2020	0143675/20	6568	22/06/2021	130,80	28/12/2020	176	0	176
DIAPATH S.P.A.	02705540165	0000010973	28/10/2020	159,82	29/10/2020	0143675/20	6568	22/06/2021	0,20	28/12/2020	176	0	176
ROSSI CLAUDIO & C. S.N.C.	01762910352	24/1	31/10/2020	109,75	02/11/2020	0145482/20	4303	26/04/2021	101,15	01/01/2021	115	0	115
ROSSI CLAUDIO & C. S.N.C.	01762910352	25/1	31/10/2020	108,39	02/11/2020	0145496/20	4303	26/04/2021	99,17	01/01/2021	115	0	115
DORNIER MED-TECH ITALIA S.R.L.	05663051000	000082-0CPA	27/10/2020	8.070,30	03/11/2020	0145946/20	4061	23/04/2021	6.615,00	02/01/2021	111	0	111
SOGEPI S.R.L.	00351140603	94/S	31/10/2020	3.999,00	03/11/2020	0146341/20	4933	13/05/2021	599,85	02/01/2021	131	0	131
SOGEPI S.R.L.	00351140603	95/S	31/10/2020	3.999,00	03/11/2020	0146296/20	4933	13/05/2021	599,85	02/01/2021	131	0	131
BIOMEDICAL SERVICE S.R.L.	01613700275	INV-IT01-20-00002351	27/10/2020	10.052,80	29/10/2020	0143754/20	3603	14/04/2021	8.240,00	28/12/2020	107	0	107
FARMACIA PENNESE DR.PASQUALE	01134500683	95E	31/10/2020	25,51	04/11/2020	0146909/20	6291	15/06/2021	23,19	03/01/2021	163	0	163
P.A.C.O. SRL	00282950682	3019	31/10/2020	7.027,20	04/11/2020	0146985/20	3519	12/04/2021	3.660,00	03/01/2021	99	0	99
P.A.C.O. SRL	00282950682	3019	31/10/2020	7.027,20	04/11/2020	0146985/20	3519	12/04/2021	2.100,00	03/01/2021	99	0	99
QUADIENT RENTAL ITALIY SRL T	05448770965	2020.5770	28/10/2020	175,68	04/11/2020	0146980/20	3861	19/04/2021	96,00	03/01/2021	106	0	106
QUADIENT RENTAL ITALIY SRL T	05448770965	2020.5770	28/10/2020	175,68	04/11/2020	0146980/20	3861	19/04/2021	48,00	03/01/2021	106	0	106
COOPERATIVA ARL RAYMOND GLEDHI	05910831006	107/E	31/10/2020	4.198,95	05/11/2020	0147630/20	6881	25/06/2021	599,85	04/01/2021	172	0	172
MINICUCCI RENATO & C. S.A.S.	01887300687	27A	03/11/2020	2.941,96	06/11/2020	0148096/20	4706	05/05/2021	2.500,66	05/01/2021	120	0	120
MINICUCCI RENATO & C. S.A.S.	01887300687	28A	03/11/2020	187,79	06/11/2020	0148071/20	4706	05/05/2021	159,62	05/01/2021	120	0	120
COOPERATIVA SOC.TRAGITTI SOC.C	02128900400	330	05/11/2020	4.524,45	06/11/2020	0148049/20	3852	19/04/2021	646,35	05/01/2021	104	0	104
ITALIAN HOSPITAL GROUP	06703461001	2020/20/L1	31/10/2020	4.001,00	07/11/2020	0148948/20	3745	19/04/2021	600,15	06/01/2021	103	0	103
DUSSMANN SERVICE S.R.L.	00124140211	32030642	31/10/2020	827,44	08/11/2020	0149167/20	6526	18/06/2021	752,22	07/01/2021	162	0	162
SOCIETA' COOPER.SOCIALE INTERA	07861360019	2959	31/10/2020	5.844,35	07/11/2020	0148994/20	6183	09/06/2021	834,91	06/01/2021	154	0	154
FASTWEB ITALIA S.P.A.	12878470157	PAE0035460	31/10/2020	55.544,73	07/11/2020	0149050/20	3617	14/04/2021	45.528,47	06/01/2021	98	0	98
FASTWEB ITALIA S.P.A.	12878470157	PAE0035459	31/10/2020	370,62	07/11/2020	0148995/20	3617	14/04/2021	303,79	06/01/2021	98	0	98
ISTITUTO ZOOPROFILATTICO SPERI	00060330677	033/2559	05/11/2020	58,49	07/11/2020	0149072/20	6680	22/06/2021	47,94	06/01/2021	167	0	167
ISTITUTO ZOOPROFILATTICO SPERI	00060330677	033/2558	05/11/2020	25,62	07/11/2020	0148982/20	6680	22/06/2021	21,00	06/01/2021	167	0	167
DEALFA SRL	11129270150	4178/E	30/10/2020	1.823,16	04/11/2020	0146821/20	6927	25/06/2021	1.494,39	03/01/2021	173	0	173
AZ.OSP. UNIV. OSPEDALI RIUNITI	01464630423	FE/2020/728	09/11/2020	606,40	09/11/2020	0150353/20	4144	23/04/2021	606,40	08/01/2021	105	0	105
SERENITY HOUSE EAGLES SRL CASA	01382420410	579/E	31/10/2020	3.474,00	09/11/2020	0150365/20	3851	19/04/2021	521,10	08/01/2021	101	0	101
BIOH GROUP FILTRAZIONE S.R.L.	10621160968	1225-PA	26/10/2020	837,77	09/11/2020	0150398/20	5924	28/05/2021	686,70	08/01/2021	140	0	140
BIOH GROUP FILTRAZIONE S.R.L.	10621160968	1226-PA	26/10/2020	1.256,66	09/11/2020	0150402/20	5924	28/05/2021	1.030,05	08/01/2021	140	0	140
BIOH GROUP FILTRAZIONE S.R.L.	10621160968	1227-PA	26/10/2020	11.821,92	09/11/2020	0150387/20	5924	28/05/2021	8.927,10	08/01/2021	140	0	140
BIOH GROUP FILTRAZIONE S.R.L.	10621160968	1227-PA	26/10/2020	11.821,92	09/11/2020	0150387/20	5924	28/05/2021	763,00	08/01/2021	140	0	140
DEALFA SRL	11129270150	4179/E	30/10/2020	70,76	04/11/2020	0146894/20	3551	12/04/2021	58,00	03/01/2021	99	0	99
ISTITUTO ORTOPEDICO RIZZOLI IR	00302030374	55700526	31/10/2020	2.580,00	11/11/2020	0152387/20	5695	26/05/2021	2.580,00	10/01/2021	136	0	136
MOLNLYCKE HEALTH CARE S.R.L.	02426070120	92025510	05/11/2020	702,72	11/11/2020	0152079/20	4693	05/05/2021	576,00	10/01/2021	115	0	115
DIAPATH S.P.A.	02705540165	0000011452	09/11/2020	556,32	10/11/2020	0151019/20	6568	22/06/2021	456,00	09/01/2021	164	0	164
ATENA SRL	02232060414	1371/E	31/10/2020	37.357,00	11/11/2020	0152149/20	4834	07/05/2021	5.603,55	10/01/2021	117	0	117

Ragione Sociale Forn	Partita Iva Forn	Numero Doc	Data Doc	Importo registrazione	Data Prot	Numero Prot	Num. mandato	Data trasmis. pagamento	Importo scadenza	Data Scadenza	gg netti	gg Blocco	gg totali
MEDTRONIC ITALIA SPA	09238800156	1026283126	06/11/2020	600,00	07/11/2020	0148961/20	3711	19/04/2021	600,00	06/01/2021	103	0	103
ISTITUTO ORTOPEDICO RIZZOLI IR	00302030374	55700525	31/10/2020	5.499,00	12/11/2020	0153020/20	5695	26/05/2021	5.499,00	11/01/2021	135	0	135
STRYKER ITALIA S.R.L.	06032681006	25684075	30/10/2020	2.684,78	12/11/2020	0153248/20	4324	26/04/2021	-2.581,52	11/01/2021	105	0	105
L.G.P. COSTRUZIONI S.R.L.	03698690637	FPA6/2020	11/11/2020	24.173,05	12/11/2020	0152993/20	4000	22/04/2021	-21.975,50	11/01/2021	101	0	101
IL PORTO - ONLUS ASSOCIAZIONE	07478130011	0000597/PA	31/10/2020	6.168,38	12/11/2020	0153287/20	6829	23/06/2021	925,26	11/01/2021	163	0	163
LA GOCCIA SOC.COOP.SOCIALE	01350810543	1135	31/10/2020	11.021,43	12/11/2020	0152916/20	3746	19/04/2021	1.574,49	11/01/2021	98	0	98
GIOCHEMICA SRL	04051160234	7004/2020	06/11/2020	285,20	14/11/2020	0154385/20	5015	13/05/2021	283,20	13/01/2021	120	0	120
ASL 1 AVEZZANO-SULMONA-L'AQUIL	01792410662	A/2020/1781	16/11/2020	20.354,60	16/11/2020	0155836/20	4759	06/05/2021	20.354,60	15/01/2021	111	0	111
FONDAZIONE POLICLINICO UNIVERS	13109681000	202603	13/11/2020	25,06	14/11/2020	0154230/20	3656	14/04/2021	25,06	13/01/2021	91	0	91
P.A.C.O. SRL	00282950682	3139	17/11/2020	495,39	17/11/2020	0156865/20	4598	04/05/2021	240,90	16/01/2021	108	0	108
P.A.C.O. SRL	00282950682	3139	17/11/2020	495,39	17/11/2020	0156865/20	4598	04/05/2021	235,44	16/01/2021	108	0	108
AZIENDA OSPEDALIERA DI PADOVA	00349040287	EP1722	17/11/2020	265,30	17/11/2020	0156875/20	4145	23/04/2021	265,30	16/01/2021	97	0	97
P.A.C.O. SRL	00282950682	3136	17/11/2020	495,39	17/11/2020	0156972/20	4598	04/05/2021	240,90	16/01/2021	108	0	108
P.A.C.O. SRL	00282950682	3136	17/11/2020	495,39	17/11/2020	0156972/20	4598	04/05/2021	235,44	16/01/2021	108	0	108
ISTITUTO ZOOPROFILATTICO SPERI	00060330677	033/2725	17/11/2020	128,10	19/11/2020	0158207/20	6680	22/06/2021	105,00	18/01/2021	155	0	155
TAKEDA ITALIA SPA	00696360155	2083053313	17/11/2020	32,97	19/11/2020	0157881/20	6206	10/06/2021	29,97	18/01/2021	143	0	143
POSTE ITALIANE	01114601006	8720092469	19/11/2020	132,00	19/11/2020	0158253/20	4143	23/04/2021	132,00	18/01/2021	95	0	95
DIESSE DIAGNOSTICA SENESE S.P.	05871140157	2020602381	13/11/2020	585,60	17/11/2020	0156936/20	3667	14/04/2021	480,00	16/01/2021	88	0	88
DASIT S.P.A.	03222390159	2020031621	16/11/2020	7.759,20	17/11/2020	0156829/20	4413	29/04/2021	6.360,00	16/01/2021	103	0	103
ABBOTT S.R.L.	00076670595	S20F045331	16/11/2020	457,50	19/11/2020	0157905/20	3588	12/04/2021	375,00	18/01/2021	84	0	84
CONPAT SCARL	06044391214	1681	13/11/2020	24.173,05	19/11/2020	0158027/20	4001	22/04/2021	21.975,50	18/01/2021	94	0	94
P.A.C.O. SRL	00282950682	3117	12/11/2020	426,82	17/11/2020	0156817/20	5169	13/05/2021	410,40	16/01/2021	117	0	117
CENTRO DIAGNOSTICO ADRIATICO S	01698520689	2743.2020	23/11/2020	3.060,94	24/11/2020	0160524/20	4696	05/05/2021	1.821,61	23/01/2021	102	0	102
CENTRO DIAGNOSTICO ADRIATICO S	01698520689	2744.2020	23/11/2020	16,75	24/11/2020	0160545/20	4696	05/05/2021	9,97	23/01/2021	102	0	102
CENTRO DIAGNOSTICO ADRIATICO S	01698520689	2745.2020	23/11/2020	259,63	24/11/2020	0160530/20	4696	05/05/2021	154,51	23/01/2021	102	0	102
CENTRO DIAGNOSTICO ADRIATICO S	01698520689	2746.2020	23/11/2020	1.844,00	24/11/2020	0160534/20	4696	05/05/2021	1.691,11	23/01/2021	102	0	102
CENTRO DIAGNOSTICO ADRIATICO S	01698520689	2747.2020	23/11/2020	321,64	24/11/2020	0160552/20	4696	05/05/2021	294,97	23/01/2021	102	0	102
CENTRO DIAGNOSTICO ADRIATICO S	01698520689	2748.2020	23/11/2020	3.148,66	24/11/2020	0160528/20	4696	05/05/2021	1.871,27	23/01/2021	102	0	102
CENTRO DIAGNOSTICO ADRIATICO S	01698520689	2749.2020	23/11/2020	165,52	24/11/2020	0160571/20	4696	05/05/2021	98,37	23/01/2021	102	0	102
CENTRO DIAGNOSTICO ADRIATICO S	01698520689	2750.2020	23/11/2020	27,67	24/11/2020	0160527/20	4696	05/05/2021	16,44	23/01/2021	102	0	102
P.A.C.O. SRL	00282950682	3121	16/11/2020	1.891,59	17/11/2020	0156863/20	4598	04/05/2021	1.032,08	16/01/2021	108	0	108
P.A.C.O. SRL	00282950682	3121	16/11/2020	1.891,59	17/11/2020	0156863/20	4598	04/05/2021	653,86	16/01/2021	108	0	108
P.A.C.O. SRL	00282950682	3121	16/11/2020	1.891,59	17/11/2020	0156863/20	4598	04/05/2021	132,90	16/01/2021	108	0	108
FIRST AID ONE ITALIA COOP.SOCI	06771851216	40 PE	11/11/2020	478,16	24/11/2020	0160313/20	4602	04/05/2021	428,16	23/01/2021	101	0	101
FIRST AID ONE ITALIA COOP.SOCI	06771851216	40 PE	11/11/2020	478,16	24/11/2020	0160313/20	4602	04/05/2021	50,00	23/01/2021	101	0	101
ABBOTT MEDICAL ITALIA SPA EX S	11264670156	2020/7500063970	24/11/2020	1.098,00	25/11/2020	0161067/20	3957	22/04/2021	-900,00	24/01/2021	88	0	88
MOLNLYCKE HEALTH CARE S.R.L.	02426070120	92026795	19/11/2020	396,00	20/11/2020	0158908/20	3708	19/04/2021	396,00	19/01/2021	90	0	90

Ragione Sociale Forn	Partita Iva Forn	Numero Doc	Data Doc	Importo registrazione	Data Prot	Numero Prot	Num. mandato	Data trasmis. pagamento	Importo scadenza	Data Scadenza	gg netti	gg Blocco	gg totali
ISTITUTO ZOOPROFILATTICO SPERI	00060330677	033/2751	20/11/2020	67,59	25/11/2020	0161129/20	6680	22/06/2021	55,40	24/01/2021	149	0	149
ISTITUTO ZOOPROFILATTICO SPERI	00060330677	033/2768	23/11/2020	1.379,38	25/11/2020	0161080/20	6680	22/06/2021	1.379,38	24/01/2021	149	0	149
ISTITUTO ZOOPROFILATTICO SPERI	00060330677	033/2769	23/11/2020	296,50	25/11/2020	0161066/20	6680	22/06/2021	296,50	24/01/2021	149	0	149
ISTITUTO ZOOPROFILATTICO SPERI	00060330677	033/2770	23/11/2020	539,68	25/11/2020	0161118/20	6680	22/06/2021	539,68	24/01/2021	149	0	149
ISTITUTO ZOOPROFILATTICO SPERI	00060330677	033/2798	23/11/2020	14,46	26/11/2020	0161269/20	6680	22/06/2021	14,46	25/01/2021	148	0	148
CLEAN SERVICE S.R.L.	01856200694	5/PU	24/11/2020	82.206,82	26/11/2020	0161270/20	3858	19/04/2021	50.839,20	25/01/2021	84	0	84
P.A.C.O. SRL	00282950682	3174	20/11/2020	2.708,09	24/11/2020	0159782/20	4598	04/05/2021	917,27	23/01/2021	101	0	101
P.A.C.O. SRL	00282950682	3174	20/11/2020	2.708,09	24/11/2020	0159782/20	4598	04/05/2021	131,81	23/01/2021	101	0	101
P.A.C.O. SRL	00282950682	3174	20/11/2020	2.708,09	24/11/2020	0159782/20	4598	04/05/2021	1.538,24	23/01/2021	101	0	101
AZIENDA U.S.L. DI BOLOGNA OSP	02406911202	500002139	24/11/2020	632,00	27/11/2020	0161951/20	5994	04/06/2021	632,00	26/01/2021	129	0	129
ABBOTT MEDICAL ITALIA SPA EX S	11264670156	2020/7500063973	24/11/2020	936,00	27/11/2020	0161904/20	3957	22/04/2021	900,00	26/01/2021	86	0	86
PROMEDIA S.R.L.	00738610674	PA/028/2020	26/11/2020	31.559,67	27/11/2020	0161932/20	5923	28/05/2021	25.868,58	26/01/2021	122	0	122
MEDTRONIC ITALIA SPA	09238800156	1027584450	26/11/2020	1.647,00	27/11/2020	0162385/20	3711	19/04/2021	-1.350,00	26/01/2021	83	0	83
ABBOTT S.R.L.	00076670595	S20F046378	23/11/2020	288,90	28/11/2020	0162559/20	3588	12/04/2021	236,80	27/01/2021	75	0	75
FARMACIA DELLO STADIO DE BENEDE	01207920685	512 / PA	28/11/2020	30,75	01/12/2020	0163363/20	6292	15/06/2021	27,95	30/01/2021	136	0	136
GESTI-VAR SRL	02009600590	151	30/11/2020	3.872,00	01/12/2020	0163358/20	4490	04/05/2021	580,80	30/01/2021	94	0	94
P.A.C.O. SRL	00282950682	3183	23/11/2020	495,39	24/11/2020	0159821/20	4655	04/05/2021	240,90	23/01/2021	101	0	101
P.A.C.O. SRL	00282950682	3183	23/11/2020	495,39	24/11/2020	0159821/20	4655	04/05/2021	235,44	23/01/2021	101	0	101
P.A.C.O. SRL	00282950682	3182	23/11/2020	1.710,78	24/11/2020	0160328/20	4598	04/05/2021	755,35	23/01/2021	101	0	101
P.A.C.O. SRL	00282950682	3182	23/11/2020	1.710,78	24/11/2020	0160328/20	4598	04/05/2021	132,90	23/01/2021	101	0	101
P.A.C.O. SRL	00282950682	3182	23/11/2020	1.710,78	24/11/2020	0160328/20	4598	04/05/2021	756,73	23/01/2021	101	0	101
P.A.C.O. SRL	00282950682	3194	24/11/2020	130,66	26/11/2020	0161670/20	4598	04/05/2021	107,10	25/01/2021	99	0	99
FARMACIA PENNESE DR.PASQUALE	01134500683	101E	30/11/2020	27,70	01/12/2020	0163795/20	6291	15/06/2021	25,18	30/01/2021	136	0	136
FARMACIA VESTINA S.A.S.	02242680680	103/PA	30/11/2020	6.002,28	01/12/2020	0163816/20	3417	12/04/2021	853,96	30/01/2021	72	0	72
EUSA PHARMA SRL	10102370961	IT103315	30/11/2020	30.570,67	01/12/2020	0163876/20	4410	29/04/2021	27.791,52	30/01/2021	89	0	89
MOLNLYCKE HEALTH CARE S.R.L.	02426070120	92027257	26/11/2020	122,00	01/12/2020	0163858/20	4641	04/05/2021	100,00	30/01/2021	94	0	94
SOGEPI S.R.L.	00351140603	102/S	30/11/2020	3.872,00	02/12/2020	0164127/20	4933	13/05/2021	3.872,00	31/01/2021	102	0	102
GESTI-VAR SRL	02009600590	148	30/11/2020	3.872,00	01/12/2020	0163814/20	4490	04/05/2021	580,80	30/01/2021	94	0	94
GESTI-VAR SRL	02009600590	150	30/11/2020	2.453,00	01/12/2020	0163807/20	4490	04/05/2021	367,95	30/01/2021	94	0	94
GESTI-VAR SRL	02009600590	152	30/11/2020	3.872,00	01/12/2020	0163834/20	4490	04/05/2021	580,80	30/01/2021	94	0	94
GESTI-VAR SRL	02009600590	153	30/11/2020	776,00	01/12/2020	0163855/20	4490	04/05/2021	167,40	30/01/2021	94	0	94
FARMACIA RAPINO DR.MARIO	01074060680	79/E	01/12/2020	2.602,15	03/12/2020	0164714/20	5495	24/05/2021	2.123,06	01/02/2021	112	0	112
SOGEPI S.R.L.	00351140603	101/S	30/11/2020	3.870,00	02/12/2020	0164563/20	4933	13/05/2021	580,50	31/01/2021	102	0	102
BIOH GROUP FILTRAZIONE S.R.L.	10621160968	1371-PA	26/11/2020	837,77	03/12/2020	0165178/20	5924	28/05/2021	686,70	01/02/2021	116	0	116
BIOH GROUP FILTRAZIONE S.R.L.	10621160968	1372-PA	26/11/2020	1.256,66	03/12/2020	0165395/20	5924	28/05/2021	1.030,05	01/02/2021	116	0	116
BIOH GROUP FILTRAZIONE S.R.L.	10621160968	1373-PA	26/11/2020	11.821,92	03/12/2020	0165286/20	5924	28/05/2021	8.927,10	01/02/2021	116	0	116
BIOH GROUP FILTRAZIONE S.R.L.	10621160968	1373-PA	26/11/2020	11.821,92	03/12/2020	0165286/20	5924	28/05/2021	763,00	01/02/2021	116	0	116
SIAD HEALTHCARE S.P.A.	00725050157	V2007064	30/11/2020	1.964,20	03/12/2020	0165232/20	3807	19/04/2021	1.610,00	01/02/2021	77	0	77
ROSSI CLAUDIO & C. S.N.C.	01762910352	1 / PA	30/11/2020	109,70	03/12/2020	0165334/20	4303	26/04/2021	100,20	01/02/2021	84	0	84
ROSSI CLAUDIO & C. S.N.C.	01762910352	2 / PA	30/11/2020	109,89	03/12/2020	0165355/20	4303	26/04/2021	102,12	01/02/2021	84	0	84
ESSITY ITALY S.P.A.	03318780966	40185093	27/11/2020	62,40	28/11/2020	0162568/20	3872	19/04/2021	60,00	27/01/2021	82	0	82
GADA ITALIA SPA	08230471008	11015565	30/11/2020	61,00	04/12/2020	0166202/20	3518	12/04/2021	50,00	02/02/2021	69	0	69
PROIETTI TECH	00944980440	1836	11/11/2020	2.145,08	05/12/2020	0166483/20	3509	12/04/2021	1.758,26	03/02/2021	68	0	68
DUSSMANN SERVICE S.R.L.	00124140211	32034443	30/11/2020	706,08	06/12/2020	0166694/20	6526	18/06/2021	641,89	04/02/2021	134	0	134

Ragione Sociale Forn	Partita Iva Forn	Numero Doc	Data Doc	Importo registrazione	Data Prot	Numero Prot	Num. mandato	Data trasmis. pagamento	Importo scadenza	Data Scadenza	gg netti	gg Blocco	gg totali
FARMACIA DELLO STADIO DE BENEDE	01207920685	521 / PA	06/12/2020	21,90	08/12/2020	0167031/20	6292	15/06/2021	19,91	06/02/2021	129	0	129
GIOCHEMICA SRL	04051160234	7664/2020	27/11/2020	455,12	05/12/2020	0166464/20	5015	13/05/2021	453,12	03/02/2021	99	0	99
GADA ITALIA SPA	08230471008	11015566	30/11/2020	366,00	05/12/2020	0166619/20	3518	12/04/2021	300,00	03/02/2021	68	0	68
COOPERATIVA ARL RAYMOND GLEDHI	05910831006	120/E	30/11/2020	4.063,50	08/12/2020	0167029/20	6881	25/06/2021	580,50	06/02/2021	139	0	139
COOPERATIVA SOC. TRAGITTI SOC. C	02128900400	348	03/12/2020	4.378,50	05/12/2020	0166366/20	3852	19/04/2021	625,50	03/02/2021	75	0	75
LA GOCCIA SOC. COOP. SOCIALE	01350810543	1150	30/11/2020	10.665,90	08/12/2020	0167040/20	3746	19/04/2021	1.523,70	06/02/2021	72	0	72
ITALIAN HOSPITAL GROUP	06703461001	2020/23/L1	30/11/2020	3.872,00	05/12/2020	0166532/20	3745	19/04/2021	580,80	03/02/2021	75	0	75
SOGEPI S.R.L.	00351140603	103/S	04/12/2020	3.870,00	05/12/2020	0166310/20	4933	13/05/2021	-3.870,00	03/02/2021	99	0	99
SOGEPI S.R.L.	00351140603	104/S	04/12/2020	3.870,00	05/12/2020	0166306/20	4933	13/05/2021	580,50	03/02/2021	99	0	99
MINICUCCI RENATO & C. S.A.S.	01887300687	29A	03/12/2020	1.750,38	05/12/2020	0166630/20	4706	05/05/2021	1.487,82	03/02/2021	91	0	91
MINICUCCI RENATO & C. S.A.S.	01887300687	30A	03/12/2020	41,32	05/12/2020	0166478/20	4706	05/05/2021	35,12	03/02/2021	91	0	91
MINICUCCI RENATO & C. S.A.S.	01887300687	31A	03/12/2020	20,66	05/12/2020	0166533/20	4706	05/05/2021	17,56	03/02/2021	91	0	91
FASTWEB ITALIA S.P.A.	12878470157	PAE0041360	30/11/2020	370,62	09/12/2020	0167118/20	3617	14/04/2021	303,79	07/02/2021	66	0	66
P.A.C.O. SRL	00282950682	3319	30/11/2020	5.616,58	08/12/2020	0167080/20	3519	12/04/2021	3.610,00	06/02/2021	65	0	65
P.A.C.O. SRL	00282950682	3319	30/11/2020	5.616,58	08/12/2020	0167080/20	3519	12/04/2021	993,75	06/02/2021	65	0	65
LIOFILCHEM S.R.L.	00530130673	2020-FTEL-0002799	30/11/2020	226,68	02/12/2020	0164525/20	3888	19/04/2021	185,80	31/01/2021	78	0	78
FONDAZIONE DEL PIEMONTE PER L'	10202940010	FTVE/2020/178	04/12/2020	802,00	05/12/2020	0166440/20	4672	04/05/2021	802,00	03/02/2021	90	0	90
SOCIETA' COOPER. SOCIALE INTERA	07861360019	3283	30/11/2020	5.655,83	05/12/2020	0166635/20	6183	09/06/2021	807,97	03/02/2021	126	0	126
MARTELLA ING. ACHILLE CLAUDIO	00298670688	22-FE	07/12/2020	3.806,40	08/12/2020	0167104/20	6741	23/06/2021	3.806,40	06/02/2021	137	0	137
MARTELLA ING. ACHILLE CLAUDIO	00298670688	21-FE	07/12/2020	3.806,40	08/12/2020	0167109/20	5696	26/05/2021	3.806,40	06/02/2021	109	0	109
FILMAR SRL CON SOCIO UNICO	04311310017	000969	25/11/2020	543,39	10/12/2020	0167929/20	3828	19/04/2021	445,40	08/02/2021	70	0	70
FILMAR SRL CON SOCIO UNICO	04311310017	000965	25/11/2020	622,20	10/12/2020	0167905/20	3828	19/04/2021	510,00	08/02/2021	70	0	70
NIPPON GASES PHARMA S.R.L. EX	08418370964	0517566	30/11/2020	29,64	05/12/2020	0166474/20	4070	23/04/2021	28,50	03/02/2021	79	0	79
NIPPON GASES PHARMA S.R.L. EX	08418370964	0517565	30/11/2020	29,64	05/12/2020	0166471/20	4070	23/04/2021	28,50	03/02/2021	79	0	79
NIPPON GASES PHARMA S.R.L. EX	08418370964	0518079	30/11/2020	8.085,24	05/12/2020	0166555/20	3771	19/04/2021	7.774,27	03/02/2021	75	0	75
SERENITY HOUSE EAGLES SRL CASA	01382420410	640/E	30/11/2020	3.362,00	10/12/2020	0167949/20	3851	19/04/2021	504,30	08/02/2021	70	0	70
FILMAR SRL CON SOCIO UNICO	04311310017	000967	25/11/2020	622,20	10/12/2020	0168432/20	3828	19/04/2021	510,00	08/02/2021	70	0	70
FILMAR SRL CON SOCIO UNICO	04311310017	000964	25/11/2020	51,24	10/12/2020	0168351/20	3828	19/04/2021	42,00	08/02/2021	70	0	70
TEVA ITALIA S.R.L.	11654150157	720051924	30/11/2020	41,58	03/12/2020	0165303/20	6161	09/06/2021	37,80	01/02/2021	128	0	128
ARTHREX ITALIA SRL	09301330966	0900244391	02/12/2020	628,99	04/12/2020	0166245/20	5388	19/05/2021	604,80	02/02/2021	106	0	106
SBM SRL	03518350750	2176 B	30/11/2020	507,00	11/12/2020	0168708/20	6459	16/06/2021	197,73	09/02/2021	127	0	127
RECORDATI RARE DISEASES ITALY	12736110151	6064004779	08/12/2020	14.131,12	09/12/2020	0167732/20	4072	23/04/2021	12.846,47	07/02/2021	75	0	75
BIO SUD MEDICAL SYSTEM SRL	03225090723	001117/FEP	30/11/2020	268,40	11/12/2020	0168692/20	4056	23/04/2021	220,00	09/02/2021	73	0	73
HITECO SRL	01441330691	200540	30/11/2020	7.448,10	05/12/2020	0166362/20	3805	19/04/2021	6.105,00	03/02/2021	75	0	75
W.L. GORE & ASSOCIATI S.R.L.	01364640233	32013981	04/12/2020	6.136,00	06/12/2020	0166683/20	4234	23/04/2021	5.900,00	04/02/2021	78	0	78
DIMAR S.R.L.	02779340369	004125	30/11/2020	468,00	11/12/2020	0168896/20	3596	14/04/2021	468,00	09/02/2021	64	0	64
IL PORTO - ONLUS ASSOCIAZIONE	07478130011	0000662/PA	30/11/2020	5.969,40	11/12/2020	0168839/20	6829	23/06/2021	895,41	09/02/2021	134	0	134
FARMACIA DELLO STADIO DE BENEDE	01207920685	530 / PA	11/12/2020	20,57	12/12/2020	0169610/20	6292	15/06/2021	18,70	10/02/2021	125	0	125
ARJO ITALIA S.P.A. GIÀ ARJOHUN	04749361004	32000785	11/12/2020	151,37	12/12/2020	0169605/20	6366	15/06/2021	-124,07	10/02/2021	125	0	125
SOGGIORNO MADRE CABRINI S.R.L.	00577510456	414/1	30/11/2020	6.242,00	12/12/2020	0169537/20	6742	23/06/2021	936,30	10/02/2021	133	0	133
SOGGIORNO MADRE CABRINI S.R.L.	00577510456	417/1	30/11/2020	3.602,00	13/12/2020	0169650/20	6742	23/06/2021	540,30	11/02/2021	132	0	132
ATENA SRL	02232060414	1519/E	30/11/2020	39.372,00	12/12/2020	0169627/20	4834	07/05/2021	5.905,80	10/02/2021	86	0	86
BARD S.R.L.	01911071007	32014096 XU	04/12/2020	2.329,60	08/12/2020	0167114/20	4225	23/04/2021	2.240,00	06/02/2021	76	0	76

Ragione Sociale Forn	Partita Iva Forn	Numero Doc	Data Doc	Importo registrazione	Data Prot	Numero Prot	Num. mandato	Data trasmis. pagamento	Importo scadenza	Data Scadenza	gg netti	gg Blocco	gg totali
MEDTRONIC ITALIA SPA	09238800156	1026315523	10/12/2020	3.050,06	13/12/2020	0169669/20	3711	19/04/2021	2.500,05	11/02/2021	67	0	67
FARMACIA RAPINO DR.MARIO	01074060680	80/NC	10/12/2020	2.602,15	15/12/2020	0170436/20	5495	24/05/2021	-2.123,06	13/02/2021	100	0	100
BIOMEDICAL SERVICE S.R.L.	01613700275	INV-IT01-20-00003028	04/12/2020	18.849,00	08/12/2020	0167042/20	3603	14/04/2021	15.450,00	06/02/2021	67	0	67
P.A.C.O. SRL	00282950682	3391	04/12/2020	11.899,39	15/12/2020	0170424/20	4598	04/05/2021	9.753,60	13/02/2021	80	0	80
AMGEN S.R.L.	10051170156	0931773705	14/12/2020	287.272,62	14/12/2020	0170215/20	5454	20/05/2021	261.156,93	12/02/2021	97	0	97
CAMPOVERDE S.R.L.	08056320156	2020-V-V9-368	11/12/2020	5.935,30	15/12/2020	0170839/20	4041	22/04/2021	4.865,00	13/02/2021	68	0	68
STUDIO UFFICIO S.R.L.	01371910686	FPA 000040	12/12/2020	146,40	15/12/2020	0170853/20	6512	21/06/2021	22,33	13/02/2021	128	0	128
STUDIO UFFICIO S.R.L.	01371910686	FPA 000040	12/12/2020	146,40	15/12/2020	0170853/20	6687	24/06/2021	97,67	13/02/2021	131	0	131
W.L. GORE & ASSOCIATI S.R.L.	01364640233	32014115	09/12/2020	5.189,60	10/12/2020	0168419/20	4234	23/04/2021	4.990,00	08/02/2021	74	0	74
JOHNSON & JOHNSON MEDICAL SPA	08082461008	20215336	15/12/2020	590,60	16/12/2020	0171686/20	4106	23/04/2021	567,88	14/02/2021	68	0	68
W.L. GORE & ASSOCIATI S.R.L.	01364640233	32014147	09/12/2020	13.244,40	10/12/2020	0168414/20	4234	23/04/2021	9.980,00	08/02/2021	74	0	74
W.L. GORE & ASSOCIATI S.R.L.	01364640233	32014147	09/12/2020	13.244,40	10/12/2020	0168414/20	4234	23/04/2021	2.755,00	08/02/2021	74	0	74
TEVA ITALIA S.R.L.	11654150157	720053113	09/12/2020	64,31	13/12/2020	0169742/20	5971	31/05/2021	15,45	11/02/2021	109	0	109
FIRST AID ONE ITALIA COOP.SOCI	06771851216	48 PE	04/12/2020	899,92	17/12/2020	0172240/20	4602	04/05/2021	849,92	15/02/2021	78	0	78
FIRST AID ONE ITALIA COOP.SOCI	06771851216	48 PE	04/12/2020	899,92	17/12/2020	0172240/20	4602	04/05/2021	50,00	15/02/2021	78	0	78
FIRST AID ONE ITALIA COOP.SOCI	06771851216	49 PE	04/12/2020	660,72	17/12/2020	0172266/20	4602	04/05/2021	554,72	15/02/2021	78	0	78
FIRST AID ONE ITALIA COOP.SOCI	06771851216	49 PE	04/12/2020	660,72	17/12/2020	0172266/20	4602	04/05/2021	106,00	15/02/2021	78	0	78
B.BRAUN MILANO S.P.A.	00674840152	5302307892	10/12/2020	1.024,80	12/12/2020	0169596/20	4226	23/04/2021	840,00	10/02/2021	72	0	72
B.BRAUN MILANO S.P.A.	00674840152	5302308028	11/12/2020	259,25	13/12/2020	0169827/20	4226	23/04/2021	212,50	11/02/2021	71	0	71
FARMACIA DOTT. PASQUALI F. & C	01995230685	88E	20/12/2020	72,90	20/12/2020	0173444/20	7098	29/06/2021	9,61	18/02/2021	131	0	131
KIWA CERMET ITALIA SPA	00627711203	60127PA	16/12/2020	2.562,00	17/12/2020	0172222/20	4733	06/05/2021	2.100,00	15/02/2021	80	0	80
KIWA CERMET ITALIA SPA	00627711203	60128PA	16/12/2020	3.660,00	17/12/2020	0172226/20	4286	26/04/2021	3.000,00	15/02/2021	70	0	70
OMNIA SERVITIA SRL	02058900693	114/PA	14/12/2020	240.127,61	19/12/2020	0173350/20	5622	25/05/2021	196.825,91	17/02/2021	97	0	97
SWISSLOG HEALTHCARE ITALY SRL	00461320046	VPA-20-000155	21/12/2020	39.853,34	22/12/2020	0174065/20	5643	25/05/2021	32.666,67	20/02/2021	94	0	94
COOK ITALIA SRL	00847380961	C20000924	16/12/2020	24,40	22/12/2020	0174424/20	4228	23/04/2021	-20,00	20/02/2021	62	0	62
FARMACIA RUSSO DR.DOMENICO	01174730687	181E	20/12/2020	1.821,19	23/12/2020	0174751/20	5470	24/05/2021	1.492,40	21/02/2021	92	0	92
FARMACIA DELLO STADIO DE BENEDE	01207920685	540 / PA	22/12/2020	21,90	23/12/2020	0174755/20	6292	15/06/2021	19,91	21/02/2021	114	0	114
COOK ITALIA SRL	00847380961	20035808	10/12/2020	1.573,80	22/12/2020	0174508/20	4228	23/04/2021	1.290,00	20/02/2021	62	0	62
INSTRUMENTATION LABORATORY SPA	02368591208	8100207944	14/12/2020	245,71	18/12/2020	0173127/20	5722	26/05/2021	201,40	16/02/2021	99	0	99
AMGEN S.R.L.	10051170156	0931774512	18/12/2020	733,60	18/12/2020	0172949/20	4227	23/04/2021	666,91	16/02/2021	66	0	66
BARD S.R.L.	01911071007	32014431 XU	15/12/2020	6.708,00	19/12/2020	0173395/20	4225	23/04/2021	6.450,00	17/02/2021	65	0	65
P.A.C.O. SRL	00282950682	3472	17/12/2020	522,81	19/12/2020	0173282/20	4598	04/05/2021	46,20	17/02/2021	76	0	76
P.A.C.O. SRL	00282950682	3472	17/12/2020	522,81	19/12/2020	0173282/20	4598	04/05/2021	456,50	17/02/2021	76	0	76
DIAPATH S.P.A.	02705540165	0000013876	18/12/2020	231,80	19/12/2020	0173378/20	6568	22/06/2021	190,00	17/02/2021	125	0	125
DIAPATH S.P.A.	02705540165	0000013939	18/12/2020	732,00	19/12/2020	0173373/20	6568	22/06/2021	600,00	17/02/2021	125	0	125
DIAPATH S.P.A.	02705540165	0000013940	18/12/2020	732,00	19/12/2020	0173348/20	6568	22/06/2021	600,00	17/02/2021	125	0	125
AFA SYSTEM	00813430709	VEL153	22/12/2020	42.548,05	23/12/2020	0175238/20	5426	20/05/2021	34.875,45	21/02/2021	88	0	88
BECTON DICKINSON ITALIA S.P.A.	00803890151	202061878	21/12/2020	3.864,96	22/12/2020	0174484/20	4268	26/04/2021	3.168,00	20/02/2021	65	0	65
NEOPHARMED GENTILI SPA (EX SRL	06647900965	7208008124	21/12/2020	89,00	22/12/2020	0174494/20	4279	26/04/2021	80,91	20/02/2021	65	0	65
STUDIO PACINOTTI S.R.L.	01171880428	1307 PA	22/12/2020	11.856,00	23/12/2020	0175210/20	4496	04/05/2021	-11.400,00	21/02/2021	72	0	72
DE FELICE & MORSELLA S.R.L.	00243130689	41/PA	24/12/2020	182,26	25/12/2020	0175772/20	4305	26/04/2021	169,06	23/02/2021	62	0	62
DE FELICE & MORSELLA S.R.L.	00243130689	40/PA	23/12/2020	187,07	24/12/2020	0175666/20	4305	26/04/2021	174,46	22/02/2021	63	0	63
ISTITUTO ZOOPROFILATTICO SPERI	00060330677	033/3086	22/12/2020	1.324,39	24/12/2020	0175354/20	6680	22/04/2021	1.324,39	22/02/2021	120	0	120

Ragione Sociale Forn	Partita Iva Forn	Numero Doc	Data Doc	Importo registrazione	Data Prot	Numero Prot	Num. mandato	Data trasmis. pagamento	Importo scadenza	Data Scadenza	gg netti	gg Blocco	gg totali
ISTITUTO ZOOPROFILATTICO SPERI	00060330677	033/3087	22/12/2020	1.341,84	24/12/2020	0175376/20	6680	22/06/2021	1.341,84	22/02/2021	120	0	120
ISTITUTO ZOOPROFILATTICO SPERI	00060330677	033/3088	22/12/2020	431,04	24/12/2020	0175353/20	6680	22/06/2021	431,04	22/02/2021	120	0	120
ISTITUTO ZOOPROFILATTICO SPERI	00060330677	033/3108	22/12/2020	5,78	24/12/2020	0175361/20	6680	22/06/2021	5,78	22/02/2021	120	0	120
ISTITUTO ZOOPROFILATTICO SPERI	00060330677	033/3111	22/12/2020	5,78	24/12/2020	0175384/20	6680	22/06/2021	5,78	22/02/2021	120	0	120
ISTITUTO ZOOPROFILATTICO SPERI	00060330677	033/3123	22/12/2020	18,30	24/12/2020	0175696/20	6680	22/06/2021	15,00	22/02/2021	120	0	120
ISTITUTO ZOOPROFILATTICO SPERI	00060330677	033/3126	22/12/2020	73,69	24/12/2020	0175356/20	6680	22/06/2021	60,40	22/02/2021	120	0	120
ISTITUTO ZOOPROFILATTICO SPERI	00060330677	033/3127	22/12/2020	51,44	24/12/2020	0175350/20	6680	22/06/2021	42,16	22/02/2021	120	0	120
FARMACIA TOMA GIANNI.	00435160684	50	16/12/2020	766,53	29/12/2020	0176220/20	6179	09/06/2021	628,30	27/02/2021	102	0	102
P.A.C.O. SRL	00282950682	3517	22/12/2020	214,66	24/12/2020	0175387/20	4598	04/05/2021	206,40	22/02/2021	71	0	71
A.DE MORI SPA	10220860158	0019388	23/12/2020	1.524,02	24/12/2020	0175624/20	7209	02/07/2021	1.249,20	22/02/2021	130	0	130
F.Z.FARMA SNC DI ZAINO E&C	01886180684	40 / PA	30/12/2020	850,07	31/12/2020	0177510/20	6501	18/06/2021	20,70	01/03/2021	109	0	109
FARM. ROTONDO SAS	01918150689	1-T	30/12/2020	794,55	31/12/2020	0177524/20	6622	22/06/2021	651,27	01/03/2021	113	0	113
FARMACIA DEL COLLE SRL	02239530682	18/pa	29/12/2020	140,21	30/12/2020	0176910/20	6634	22/06/2021	114,93	28/02/2021	114	0	114
FARMACIA VESTINA S.A.S.	02242680680	106/PA	30/12/2020	4.985,41	31/12/2020	0177470/20	6640	22/06/2021	4.086,40	01/03/2021	113	0	113
ISTITUTO ORTOPEDICO RIZZOLI IR	00302030374	10300187	28/12/2020	298,00	30/12/2020	0176905/20	5603	24/05/2021	298,00	28/02/2021	85	0	85
COMIFAR DISTRIBUZIONE SPA	10406510155	VW00714194	22/12/2020	111,67	25/12/2020	0175803/20	4281	26/04/2021	57,48	23/02/2021	62	0	62
COMIFAR DISTRIBUZIONE SPA	10406510155	VW00714194	22/12/2020	111,67	25/12/2020	0175803/20	4281	26/04/2021	44,04	23/02/2021	62	0	62
COMIFAR DISTRIBUZIONE SPA	10406510155	VW00714206	22/12/2020	29,62	25/12/2020	0175805/20	4281	26/04/2021	26,93	23/02/2021	62	0	62
ROCHE DIAGNOSTICS S.P.A.	10181220152	9570336382	15/12/2020	91,50	29/12/2020	0176240/20	5232	13/05/2021	75,00	27/02/2021	75	0	75
ROCHE DIAGNOSTICS S.P.A.	10181220152	9570336383	15/12/2020	91,50	29/12/2020	0176257/20	5232	13/05/2021	75,00	27/02/2021	75	0	75
ROCHE DIAGNOSTICS S.P.A.	10181220152	9570336384	15/12/2020	91,50	29/12/2020	0176218/20	5232	13/05/2021	75,00	27/02/2021	75	0	75
STABILIMENTO CHIMICO FARMAC.MI	07281771001	2036918/V2	23/12/2020	308,00	29/12/2020	0176225/20	5133	13/05/2021	280,00	27/02/2021	75	0	75
DIAPATH S.P.A.	02705540165	0000014256	28/12/2020	695,40	29/12/2020	0176792/20	6568	22/06/2021	570,00	27/02/2021	115	0	115
BIOH GROUP FILTRAZIONE S.R.L.	10621160968	1501-PA	24/12/2020	837,77	30/12/2020	0176894/20	5924	28/05/2021	686,70	28/02/2021	89	0	89
BIOH GROUP FILTRAZIONE S.R.L.	10621160968	1502-PA	24/12/2020	1.256,66	30/12/2020	0176876/20	5924	28/05/2021	1.030,05	28/02/2021	89	0	89
BIOH GROUP FILTRAZIONE S.R.L.	10621160968	1503-PA	24/12/2020	11.821,92	30/12/2020	0176848/20	5924	28/05/2021	8.927,10	28/02/2021	89	0	89
BIOH GROUP FILTRAZIONE S.R.L.	10621160968	1503-PA	24/12/2020	11.821,92	30/12/2020	0176848/20	5924	28/05/2021	763,00	28/02/2021	89	0	89
FARMACIA ATERNO MICHELA MARTEL	01678780683	1/T	30/12/2020	1.059,40	31/12/2020	0177763/20	6613	22/06/2021	868,36	01/03/2021	113	0	113
FARMACIA DI LISIO SAS DI SABRI	02255610681	1/T	30/12/2020	1.464,46	31/12/2020	0177802/20	6637	22/06/2021	1.200,38	01/03/2021	113	0	113
STUDIO PACINOTTI S.R.L.	01171880428	1374 PA	30/12/2020	73.200,00	31/12/2020	0177483/20	5641	25/05/2021	60.000,00	01/03/2021	85	0	85
SEBIA ITALIA S.R.L.	01260340482	8703/S	18/12/2020	374,85	30/12/2020	0176882/20	6536	18/06/2021	307,25	28/02/2021	110	0	110
SEBIA ITALIA S.R.L.	01260340482	8702/S	18/12/2020	589,66	30/12/2020	0176902/20	6536	18/06/2021	483,33	28/02/2021	110	0	110
MEDTRONIC ITALIA SPA	09238800156	1026331395	29/12/2020	4.104,00	30/12/2020	0177205/20	5423	19/05/2021	4.104,00	28/02/2021	80	0	80
MOLNLYCKE HEALTH CARE S.R.L.	02426070120	92030510	29/12/2020	1.752,41	31/12/2020	0177426/20	5380	19/05/2021	1.436,40	01/03/2021	79	0	79
P.A.C.O. SRL	00282950682	3559	23/12/2020	978,22	29/12/2020	0176205/20	4598	04/05/2021	46,20	27/02/2021	66	0	66
P.A.C.O. SRL	00282950682	3559	23/12/2020	978,22	29/12/2020	0176205/20	4598	04/05/2021	894,40	27/02/2021	66	0	66
P.A.C.O. SRL	00282950682	3560	23/12/2020	961,42	29/12/2020	0176232/20	4598	04/05/2021	653,95	27/02/2021	66	0	66
P.A.C.O. SRL	00282950682	3560	23/12/2020	961,42	29/12/2020	0176232/20	4598	04/05/2021	132,88	27/02/2021	66	0	66
P.A.C.O. SRL	00282950682	3560	23/12/2020	961,42	29/12/2020	0176232/20	4598	04/05/2021	137,61	27/02/2021	66	0	66
FARMACIA CANTO' DI CROCE CANTO	01984650687	250E	31/12/2020	1.104,99	01/01/2021	0000101/21	6256	15/06/2021	31,03	02/03/2021	105	0	105
ISTITUTO GIANNINA GASLINI	00577500101	200000855\N	31/12/2020	250,39	01/01/2021	0000021/21	4921	13/05/2021	250,39	02/03/2021	72	0	72
JOHNSON & JOHNSON MEDICAL SPA	08082461008	20224184	30/12/2020	839,59	01/01/2021	0000152/21	5973	31/05/2021	807,30	02/03/2021	90	0	90

Ragione Sociale Forn	Partita Iva Forn	Numero Doc	Data Doc	Importo registrazione	Data Prot	Numero Prot	Num. mandato	Data trasmis. pagamento	Importo scadenza	Data Scadenza	gg netti	gg Blocco	gg totali
MEDTRONIC ITALIA SPA	09238800156	1026332346	30/12/2020	4.888,00	01/01/2021	0000027/21	4597	04/05/2021	4.700,00	02/03/2021	63	0	63
ALTERNATIVA AL GRANO DI ZAPPAC	01972620692	53/PA	31/12/2020	3.597,60	08/01/2021	0001888/21	5995	04/06/2021	72,82	09/03/2021	87	0	87
FARMACIA PENNESE DR.PASQUALE COOPERATIVA ARL RAYMOND GLEDHI	01134500683	106E	31/12/2020	23,37	08/01/2021	0001855/21	6291	15/06/2021	21,25	09/03/2021	98	0	98
FARMACIA PENNESE DR.PASQUALE	05910831006	136/E	31/12/2020	2.979,90	06/01/2021	0001275/21	6881	25/06/2021	425,70	07/03/2021	110	0	110
FARMACIA PENNESE DR.PASQUALE	01134500683	107E	31/12/2020	27,70	08/01/2021	0001856/21	6291	15/06/2021	25,18	09/03/2021	98	0	98
FARMACIA 3M DI MANUELA DI BENE	02237250689	1/T	31/12/2020	1.043,82	01/01/2021	0000136/21	6636	22/06/2021	855,59	02/03/2021	112	0	112
FARMACIA 44 DOTT.SSA MARTELLA	01670810686	94/E	31/12/2020	4.144,12	02/01/2021	0000292/21	6614	22/06/2021	3.396,82	03/03/2021	111	0	111
FARMACIA BERIONNI DI ROBERTA B	01940020686	1/T	31/12/2020	2.259,01	01/01/2021	0000135/21	6623	22/06/2021	1.851,65	02/03/2021	112	0	112
FARMACIA CANTO' DI CROCE CANTO	01984650687	1/T	31/12/2020	4.923,09	01/01/2021	0000168/21	6624	22/06/2021	4.035,32	02/03/2021	112	0	112
FARMACIA CESARIS D.SSA M.TERES	01705710687	1/T	31/12/2020	1.791,63	06/01/2021	0001351/21	6616	22/06/2021	1.468,55	07/03/2021	107	0	107
FARMACIA CIPOLLONE DR. D'AMARI	01489970689	1/T	31/12/2020	1.480,04	01/01/2021	0000142/21	6604	22/06/2021	1.213,15	02/03/2021	112	0	112
FARMACIA COMUN.MONTESILVANO-TI	01875600684	1/T	05/01/2021	1.807,21	06/01/2021	0001303/21	6630	22/06/2021	1.481,32	07/03/2021	107	0	107
FARMACIA DE CESARE G. & F. SNC	01765430689	2-PA	02/01/2021	389,49	03/01/2021	0000303/21	6617	22/06/2021	319,25	04/03/2021	110	0	110
FARMACIA F.LLI ROSSANO SNC	01994090684	1/T	05/01/2021	4.658,24	06/01/2021	0001273/21	6657	22/06/2021	3.818,23	07/03/2021	107	0	107
FARMACIA EREDI DE VITA DI DE V	01241920683	1/T	31/12/2020	1.433,30	01/01/2021	0000056/21	6655	22/06/2021	1.174,84	02/03/2021	112	0	112
FARMACIA ESPOSITO SNC	01994120689	1/T	05/01/2021	825,71	05/01/2021	0001238/21	6606	22/06/2021	676,81	06/03/2021	108	0	108
FARMACIA FAGNANO DOTT. G.	01101350682	1T/2021	04/01/2021	1.417,73	05/01/2021	0000799/21	6651	22/06/2021	1.162,07	06/03/2021	108	0	108
FARMACIA FERRANTE D SSA BRUNEL	01534500689	2/ 2021	02/01/2021	358,33	03/01/2021	0000305/21	6605	22/06/2021	293,71	04/03/2021	110	0	110
FARMACIA LEONELLI TIZIANA	01246510687	19/E	31/12/2020	31,16	01/01/2021	0000184/21	6644	22/06/2021	25,54	02/03/2021	112	0	112
FARMACIA MARTELLA ROBERTA	01670820685	1/T	31/12/2020	3.443,05	01/01/2021	0000122/21	6611	22/06/2021	2.822,17	02/03/2021	112	0	112
FARMACIA MASSARI SRL	02242890685	94/E	31/12/2020	4.315,49	01/01/2021	0000155/21	6635	22/06/2021	3.537,29	02/03/2021	112	0	112
FARMACIA MIGNELLA DOTT.ROBERTO	00250700689	1/T	07/01/2021	62,32	08/01/2021	0001857/21	6649	22/06/2021	51,08	09/03/2021	105	0	105
FARMACIA MIGNELLA DR.MAURIZIO	01383710686	1/T	05/01/2021	794,55	06/01/2021	0001256/21	6603	22/06/2021	651,27	07/03/2021	107	0	107
FARMACIA MISSONI D.SSA D'AMARI	02080000686	122/E	31/12/2020	4.112,96	08/01/2021	0001873/21	6628	22/06/2021	3.371,28	09/03/2021	105	0	105
FARMACIA MODUGNO STEFANO	01617600687	1/T	31/12/2020	2.103,22	01/01/2021	0000057/21	6650	22/06/2021	1.723,95	02/03/2021	112	0	112
FARMACIA PARLANGELI S.N.C.	02233070685	1/T	02/01/2021	6.527,77	03/01/2021	0000329/21	6638	22/06/2021	5.350,63	04/03/2021	110	0	110
FARMACIA DOTT. PASQUALI F. & C	01995230685	1/T	31/12/2020	3.567,68	01/01/2021	0000134/21	6626	22/06/2021	2.924,33	02/03/2021	112	0	112
FARMACIA PENNESE DR.PASQUALE	01134500683	1/T	31/12/2020	4.315,49	01/01/2021	0000185/21	6607	22/06/2021	3.537,29	02/03/2021	112	0	112
FARMACIA RAPINO DR.MARIO	01074060680	85/E	04/01/2021	7.166,52	05/01/2021	0001075/21	6648	22/06/2021	5.874,20	06/03/2021	108	0	108
FARMACIA RUSSO DOTT. DOMENICO	02300330681	1/T	31/12/2020	1.495,62	01/01/2021	0000079/21	6643	22/06/2021	1.225,92	02/03/2021	112	0	112
FARMACIA RUSSO DR.DOMENICO	01174730687	1/T	20/12/2020	1.355,41	01/01/2021	0000061/21	6609	22/06/2021	1.110,99	02/03/2021	112	0	112
FARMACIA SAN LIBERATORE DI D'A	02665610693	1/T	04/01/2021	1.246,35	05/01/2021	0000750/21	6641	22/06/2021	1.021,60	06/03/2021	108	0	108
FARMACIA SIMONCELLI DOTT. FRAN	01982370684	45/PA	31/12/2020	3.489,79	08/01/2021	0001940/21	6656	22/06/2021	2.860,48	09/03/2021	105	0	105
FARMACIA VALLI DI CINZIA VALLI	01815130685	1/T	31/12/2020	3.411,89	05/01/2021	0000779/21	6619	22/06/2021	2.796,63	06/03/2021	108	0	108
FARMACIA VIOLANTE ANTONIO	00273940684	1/T	04/01/2021	2.508,28	05/01/2021	0000749/21	6658	22/06/2021	2.055,97	06/03/2021	108	0	108

Ragione Sociale Forn	Partita Iva Forn	Numero Doc	Data Doc	Importo registrazione	Data Prot	Numero Prot	Num. mandato	Data trasm. pagamento	Importo scadenza	Data Scadenza	gg netti	gg Blocco	gg totali
FARMACIA ZENOBII FABRIZIO	01311790685	04/J	04/01/2021	3.147,04	05/01/2021	0000768/21	6602	22/06/2021	2.579,54	06/03/2021	108	0	108
ASPERA 2018 S.R.L.	02230570687	163/2020	31/12/2020	3.115,88	08/01/2021	0001886/21	6633	22/06/2021	2.554,00	09/03/2021	105	0	105
SOGEPI S.R.L.	00351140603	110/S	31/12/2020	3.999,00	05/01/2021	0000785/21	4933	13/05/2021	599,85	06/03/2021	68	0	68
SOGEPI S.R.L.	00351140603	111/S	31/12/2020	3.999,00	05/01/2021	0000789/21	4933	13/05/2021	599,85	06/03/2021	68	0	68
GESTI-VAR SRL	02009600590	166	31/12/2020	4.001,00	01/01/2021	0000077/21	4490	04/05/2021	600,15	02/03/2021	63	0	63
GESTI-VAR SRL	02009600590	168	31/12/2020	4.001,00	01/01/2021	0000178/21	4490	04/05/2021	600,15	02/03/2021	63	0	63
GESTI-VAR SRL	02009600590	169	31/12/2020	4.001,00	01/01/2021	0000109/21	4490	04/05/2021	600,15	02/03/2021	63	0	63
GESTI-VAR SRL	02009600590	170	31/12/2020	4.001,00	01/01/2021	0000117/21	4490	04/05/2021	600,15	02/03/2021	63	0	63
SOGGIORNO MADRE CABRINI S.R.L.	00577510456	449/1	31/12/2020	8.992,00	06/01/2021	0001289/21	6742	23/06/2021	1.348,80	07/03/2021	108	0	108
SOGGIORNO MADRE CABRINI S.R.L.	00577510456	451/1	31/12/2020	7.442,00	06/01/2021	0001362/21	6742	23/06/2021	1.116,30	07/03/2021	108	0	108
ATENA SRL	02232060414	1664/E	31/12/2020	40.205,20	01/01/2021	0000092/21	4834	07/05/2021	6.030,78	02/03/2021	66	0	66
SOCIETA' COOPER.SOCIALE INTERA	07861360019	3602	31/12/2020	5.844,35	06/01/2021	0001373/21	6183	09/06/2021	834,91	07/03/2021	94	0	94
FARMACIA ANTINUCCI MARA	01192100681	01/TS/21	10/01/2021	296,01	10/01/2021	0002932/21	6610	22/06/2021	242,63	11/03/2021	103	0	103
FARMACIA BOVIO SNC DI ADELE LU	01357490687	160 / PA	31/12/2020	109,06	08/01/2021	0002352/21	6608	22/06/2021	89,39	09/03/2021	105	0	105
FARMACIA CENTRALE PAOLO DEL DR	01701350702	1/t	07/01/2021	1.698,15	08/01/2021	0002346/21	6629	22/06/2021	1.391,93	09/03/2021	105	0	105
FARMACIA GRECO SNC	01701410688	1/T	07/01/2021	2.664,08	08/01/2021	0002390/21	6615	22/06/2021	2.183,67	09/03/2021	105	0	105
ABBOTT S.R.L.	00076670595	S20F052481	29/12/2020	457,50	06/01/2021	0001329/21	6213	10/06/2021	375,00	07/03/2021	95	0	95
ABBOTT S.R.L.	00076670595	S20F052520	29/12/2020	1.405,44	06/01/2021	0001375/21	6213	10/06/2021	1.152,00	07/03/2021	95	0	95
AFP S.R.L.	02270210681	1/T	07/01/2021	109,06	08/01/2021	0002385/21	6642	22/06/2021	89,39	09/03/2021	105	0	105
IL PORTO - ONLUS ASSOCIAZIONE	07478130011	0000721/PA	31/12/2020	6.168,38	08/01/2021	0002384/21	6829	23/06/2021	925,26	09/03/2021	106	0	106
ABBOTT S.R.L.	00076670595	S20F052714	30/12/2020	512,40	06/01/2021	0001383/21	5382	19/05/2021	420,00	07/03/2021	73	0	73
ALBY FARMACIE S.A.S	02252610684	22/PA	31/12/2020	2.274,59	09/01/2021	0002554/21	6639	22/06/2021	1.864,42	10/03/2021	104	0	104
ALBY FARMACIE S.A.S	02252610684	23/PA	31/12/2020	62,32	09/01/2021	0002754/21	6639	22/06/2021	51,08	10/03/2021	104	0	104
FARMACIA D'ADDARIO I. DI D.SSA	01795340684	27/PA	31/12/2020	1.822,79	12/01/2021	0003682/21	6618	22/06/2021	1.494,09	13/03/2021	101	0	101
DUSSMANN SERVICE S.R.L.	00124140211	32039043	31/12/2020	1.075,68	10/01/2021	0002818/21	6526	18/06/2021	977,89	11/03/2021	99	0	99
FARMACIA DEL CUORE SAS	01844300689	6	08/01/2021	6.185,02	09/01/2021	0002557/21	6621	22/06/2021	5.069,69	10/03/2021	104	0	104
FARMACIA F.LLI ROSSANO SNC	01994090684	1/TA	08/01/2021	1.168,46	08/01/2021	0002465/21	6657	22/06/2021	957,75	09/03/2021	105	0	105
FARMACIA VIZIOLI DR. GIUSEPPE	01814660682	1/T	08/01/2021	2.383,65	09/01/2021	0002614/21	6620	22/06/2021	1.953,81	10/03/2021	104	0	104
CPL CONCORDIA SOC.COOP.	00154950364	0020019340	31/12/2020	133.590,00	08/01/2021	0002480/21	6698	23/06/2021	109.500,00	09/03/2021	106	0	106
FASTWEB ITALIA S.P.A.	12878470157	PAE0043746	31/12/2020	51.968,96	09/01/2021	0002800/21	5428	20/05/2021	42.597,51	10/03/2021	71	0	71
FARMACIA RAPINO DR.MARIO	01074060680	81/E	14/12/2020	2.594,71	14/01/2021	0004963/21	5495	24/05/2021	2.116,96	15/03/2021	70	0	70
FARMACIA COMUNALE COLLECORVINO	01987500681	13\DPC	31/12/2020	3.069,14	14/01/2021	0004830/21	6646	22/06/2021	2.515,69	15/03/2021	99	0	99
EQUIPE S.R.L.	01265350429	FATTPA 5_21	15/01/2021	3.330,60	16/01/2021	0006411/21	6190	09/06/2021	2.730,00	17/03/2021	84	0	84
EQUIPE S.R.L.	01265350429	FATTPA 6_21	15/01/2021	5.795,00	16/01/2021	0006295/21	6189	09/06/2021	4.750,00	17/03/2021	84	0	84
FARMACIA COLA DR.FRANCESCO	00088470687	1/e	02/01/2021	2.072,06	15/01/2021	0006149/21	6601	22/06/2021	1.698,41	16/03/2021	98	0	98
FARMACIA FERRONI DR. CLAUDIO	01322950690	1/T	12/01/2021	7.898,76	15/01/2021	0006075/21	6612	22/06/2021	6.474,39	16/03/2021	98	0	98
JOHNSON & JOHNSON MEDICAL SPA	08082461008	21002864	11/01/2021	348,28	15/01/2021	0006211/21	5973	31/05/2021	334,88	16/03/2021	76	0	76
GADA ITALIA SPA	08230471008	11017294	31/12/2020	818,62	14/01/2021	0004796/21	6534	18/06/2021	133,72	15/03/2021	95	0	95
GADA ITALIA SPA	08230471008	11017294	31/12/2020	818,62	14/01/2021	0004796/21	6534	18/06/2021	38,50	15/03/2021	95	0	95
GADA ITALIA SPA	08230471008	11017294	31/12/2020	818,62	14/01/2021	0004796/21	6534	18/06/2021	72,94	15/03/2021	95	0	95
GADA ITALIA SPA	08230471008	11017294	31/12/2020	818,62	14/01/2021	0004796/21	6534	18/06/2021	21,00	15/03/2021	95	0	95
GADA ITALIA SPA	08230471008	11017294	31/12/2020	818,62	14/01/2021	0004796/21	6534	18/06/2021	314,34	15/03/2021	95	0	95
GADA ITALIA SPA	08230471008	11017294	31/12/2020	818,62	14/01/2021	0004796/21	6534	18/06/2021	90,50	15/03/2021	95	0	95

Ragione Sociale Forn	Partita Iva Forn	Numero Doc	Data Doc	Importo registrazione	Data Prot	Numero Prot	Num. mandato	Data trasmis. pagamento	Importo scadenza	Data Scadenza	gg netti	gg Blocco	gg totali
GADA ITALIA SPA	08230471008	11017295	31/12/2020	2.046,55	14/01/2021	0005003/21	6534	18/06/2021	96,25	15/03/2021	95	0	95
GADA ITALIA SPA	08230471008	11017295	31/12/2020	2.046,55	14/01/2021	0005003/21	6534	18/06/2021	334,31	15/03/2021	95	0	95
GADA ITALIA SPA	08230471008	11017295	31/12/2020	2.046,55	14/01/2021	0005003/21	6534	18/06/2021	182,35	15/03/2021	95	0	95
GADA ITALIA SPA	08230471008	11017295	31/12/2020	2.046,55	14/01/2021	0005003/21	6534	18/06/2021	52,50	15/03/2021	95	0	95
GADA ITALIA SPA	08230471008	11017295	31/12/2020	2.046,55	14/01/2021	0005003/21	6534	18/06/2021	785,84	15/03/2021	95	0	95
GADA ITALIA SPA	08230471008	11017295	31/12/2020	2.046,55	14/01/2021	0005003/21	6534	18/06/2021	226,25	15/03/2021	95	0	95
GADA ITALIA SPA	08230471008	11017296	31/12/2020	66.921,58	14/01/2021	0004847/21	6534	18/06/2021	3.535,58	15/03/2021	95	0	95
GADA ITALIA SPA	08230471008	11017296	31/12/2020	66.921,58	14/01/2021	0004847/21	6534	18/06/2021	10.543,55	15/03/2021	95	0	95
GADA ITALIA SPA	08230471008	11017296	31/12/2020	66.921,58	14/01/2021	0004847/21	6534	18/06/2021	5.751,02	15/03/2021	95	0	95
GADA ITALIA SPA	08230471008	11017296	31/12/2020	66.921,58	14/01/2021	0004847/21	6534	18/06/2021	1.928,50	15/03/2021	95	0	95
GADA ITALIA SPA	08230471008	11017296	31/12/2020	66.921,58	14/01/2021	0004847/21	6534	18/06/2021	24.784,17	15/03/2021	95	0	95
GADA ITALIA SPA	08230471008	11017296	31/12/2020	66.921,58	14/01/2021	0004847/21	6534	18/06/2021	8.310,93	15/03/2021	95	0	95
GADA ITALIA SPA	08230471008	11017297	31/12/2020	1.227,93	14/01/2021	0004997/21	6534	18/06/2021	200,58	15/03/2021	95	0	95
GADA ITALIA SPA	08230471008	11017297	31/12/2020	1.227,93	14/01/2021	0004997/21	6534	18/06/2021	57,75	15/03/2021	95	0	95
GADA ITALIA SPA	08230471008	11017297	31/12/2020	1.227,93	14/01/2021	0004997/21	6534	18/06/2021	109,41	15/03/2021	95	0	95
GADA ITALIA SPA	08230471008	11017297	31/12/2020	1.227,93	14/01/2021	0004997/21	6534	18/06/2021	31,50	15/03/2021	95	0	95
GADA ITALIA SPA	08230471008	11017297	31/12/2020	1.227,93	14/01/2021	0004997/21	6534	18/06/2021	471,51	15/03/2021	95	0	95
GADA ITALIA SPA	08230471008	11017297	31/12/2020	1.227,93	14/01/2021	0004997/21	6534	18/06/2021	135,75	15/03/2021	95	0	95
INSTRUMENTATION LABORATORY SPA	02368591208	8100212717	14/01/2021	95,14	19/01/2021	0007383/21	5722	26/05/2021	77,98	20/03/2021	67	0	67
A2MRETAILABRUZZO SRL	02284250681	1/P1	15/01/2021	500,00	20/01/2021	0008709/21	6008	04/06/2021	36,71	21/03/2021	75	0	75
FARMACIA TOMA SNC DI TOMA GIAN	02284140684	52/PA	31/12/2020	1.651,42	20/01/2021	0008557/21	6647	22/06/2021	1.353,62	21/03/2021	93	0	93
FARMACIA DE RENZIS DARIO P	01167700689	3/2021	19/01/2021	623,18	20/01/2021	0008681/21	6652	22/06/2021	510,80	21/03/2021	93	0	93
NEXI PAYMENT S.P.A.	10542790968	2252177	15/01/2021	1.994,57	20/01/2021	0008567/21	6203	08/06/2021	1.634,89	21/03/2021	79	0	79
FISHER & PAYKEL HEALTHCARE SAS		737123	12/01/2021	1.098,00	19/01/2021	0007775/21	6154	08/06/2021	900,00	20/03/2021	80	0	80
FISHER & PAYKEL HEALTHCARE SAS		739086	19/01/2021	566,08	26/01/2021	0011042/21	6154	08/06/2021	400,00	27/03/2021	73	0	73
FISHER & PAYKEL HEALTHCARE SAS		739086	19/01/2021	566,08	26/01/2021	0011042/21	6154	08/06/2021	64,00	27/03/2021	73	0	73
LA CASALINDA SRL		180/FPA	21/01/2021	4.024,33	26/01/2021	0011431/21	6170	09/06/2021	189,69	27/03/2021	74	0	74
FARMACIA DI LISIO SAS DI SABRI		2/T	26/01/2021	810,13	27/01/2021	0011761/21	6637	22/06/2021	664,04	28/03/2021	86	0	86
AZ.PROVINCIALE PER I SERVIZI S	80403930581	187/26	26/01/2021	24.092,00	28/01/2021	0012832/21	6682	22/06/2021	24.092,00	29/03/2021	85	0	85
DIASORIN S.P.A.		2021300724	22/01/2021	1.586,00	23/01/2021	0010250/21	6157	08/06/2021	1.300,00	24/03/2021	76	0	76
FARMACIA DE LUCA SAS DR.ANGELO		1/TLETTTO	26/01/2021	1.386,57	28/01/2021	0013069/21	6645	22/06/2021	1.136,53	29/03/2021	85	0	85
F.Z.FARMA SNC DI ZAINO E&C		2 / PA	30/01/2021	928,05	31/01/2021	0014170/21	6501	18/06/2021	20,47	01/04/2021	78	0	78
FARMACIA GIANGIULIO PASQUA		1/T	28/01/2021	296,01	29/01/2021	0013673/21	6654	22/06/2021	242,63	30/03/2021	84	0	84
FARMACIA MODUGNO STEFANO	32438270000	2/t	30/01/2021	311,59	31/01/2021	0014154/21	6650	22/06/2021	255,40	01/04/2021	82	0	82
FARMACIA DOTT. PASQUALI F. & C		1/T	29/01/2021	1.651,42	30/01/2021	0014046/21	6626	22/06/2021	1.353,62	31/03/2021	83	0	83
FARMACIA RUSSO DOTT. DOMENICO		1T/2021	30/01/2021	1.760,47	31/01/2021	0014131/21	6643	22/06/2021	1.443,01	01/04/2021	82	0	82
COOPERATIVA CENTO FIORI	32438270000	47/2021	28/01/2021	2.293,20	29/01/2021	0013642/21	6522	18/06/2021	2.184,00	30/03/2021	80	0	80
COOPERATIVA CENTO FIORI	80421725701	53/2021	28/01/2021	819,00	29/01/2021	0013691/21	6522	18/06/2021	780,00	30/03/2021	80	0	80
COOPERATIVA CENTO FIORI		60/2021	29/01/2021	2.457,00	31/01/2021	0014106/21	6522	18/06/2021	2.340,00	01/04/2021	78	0	78
COOPERATIVA CENTO FIORI	DMRGP86T12C632R	65/2021	29/01/2021	819,00	31/01/2021	0014164/21	6522	18/06/2021	780,00	01/04/2021	78	0	78
FARMACIA MASSARI SRL		5/E	01/02/2021	2.991,24	01/02/2021	0014726/21	6635	22/06/2021	2.451,84	02/04/2021	81	0	81

Ragione Sociale Forn	Partita Iva Forn	Numero Doc	Data Doc	Importo registrazione	Data Prot	Numero Prot	Num. mandato	Data trasmis. pagamento	Importo scadenza	Data Scadenza	gg netti	gg Blocco	gg totali
FARMACIA FAGNANO DOTT. G.		2T/2021	31/01/2021	1.698,15	01/02/2021	0014748/21	6651	22/06/2021	1.391,93	02/04/2021	81	0	81
FARMACIA DEL COLLE SRL	BRRMLN90L56E977S	3/pa	01/02/2021	77,90	01/02/2021	0014731/21	6634	22/06/2021	63,85	02/04/2021	81	0	81
FARMACIA CIPOLLONE DR. D'AMARI	CMPLLL95B52L182C	1/T	01/02/2021	747,81	01/02/2021	0014751/21	6604	22/06/2021	612,96	02/04/2021	81	0	81
ISTITUTO ZOOPROFILATTICO SPERI	91002370681	033/276	28/01/2021	73,20	30/01/2021	0013932/21	6680	22/06/2021	60,00	31/03/2021	83	0	83
DIATECH PHARMACOGENETICS SRL		125/PA	29/01/2021	34.770,00	30/01/2021	0014010/21	5962	31/05/2021	20.000,00	31/03/2021	61	0	61
DIATECH PHARMACOGENETICS SRL		125/PA	29/01/2021	34.770,00	30/01/2021	0014010/21	5962	31/05/2021	8.500,00	31/03/2021	61	0	61
MOLNLYCKE HEALTH CARE S.R.L.		93001673	27/01/2021	370,44	30/01/2021	0013935/21	6778	23/06/2021	252,00	31/03/2021	84	0	84
ASS. DIANOVA ONLUS (EX LE PATR		13C	31/01/2021	2.648,95	02/02/2021	0015485/21	6569	22/06/2021	2.648,95	03/04/2021	80	0	80
FARMACIA ATERNO MICHELA MARTEL	GNSST57S59G482B	1/T	01/02/2021	1.604,68	02/02/2021	0015328/21	6613	22/06/2021	1.315,31	03/04/2021	80	0	80
ASS. DIANOVA ONLUS (EX LE PATR	FRRGCC25M13G482V	15C	31/01/2021	2.648,95	02/02/2021	0015426/21	6569	22/06/2021	2.648,95	03/04/2021	80	0	80
FARMACIA BERIONNI DI ROBERTA B	DRNNRS29P46G482R	2/T	01/02/2021	1.885,11	02/02/2021	0015293/21	6623	22/06/2021	1.545,17	03/04/2021	80	0	80
ASS. DIANOVA ONLUS (EX LE PATR	FRRNTN57B01G482W	8A	31/01/2021	3.720,00	02/02/2021	0015294/21	6569	22/06/2021	3.720,00	03/04/2021	80	0	80
FARMACIA VESTINA S.A.S.	DNDDTL74D70L219Z	8/PA	01/02/2021	2.555,02	02/02/2021	0015307/21	6640	22/06/2021	2.094,28	03/04/2021	80	0	80
FARMACIA PENNESE DR.PASQUALE		2/T	01/02/2021	1.370,99	02/02/2021	0015295/21	6607	22/06/2021	1.123,76	03/04/2021	80	0	80
FARMACIA ESPOSITO SNC		2/T	01/02/2021	436,22	02/02/2021	0015304/21	6606	22/06/2021	357,56	03/04/2021	80	0	80
FARMACIA COLA DR.FRANCESCO	91002370681	16/E	01/02/2021	1.261,93	02/02/2021	0015488/21	6601	22/06/2021	1.034,37	03/04/2021	80	0	80
CASA DI CURA MEDAGLIA D'ORO DE	91002370681	1/E	01/02/2021	142.137,83	02/02/2021	0015465/21	6138	08/06/2021	22.079,52	03/04/2021	66	0	66
CASA DI CURA MEDAGLIA D'ORO DE		1/E	01/02/2021	142.137,83	02/02/2021	0015465/21	6138	08/06/2021	4.185,93	03/04/2021	66	0	66
CASA DI CURA MEDAGLIA D'ORO DE		2/E	01/02/2021	59.685,00	02/02/2021	0015444/21	6138	08/06/2021	7.480,24	03/04/2021	66	0	66
CASA DI CURA MEDAGLIA D'ORO DE		2/E	01/02/2021	59.685,00	02/02/2021	0015444/21	6138	08/06/2021	3.548,86	03/04/2021	66	0	66
CASA DI CURA MEDAGLIA D'ORO DE		3/E	01/02/2021	6.886,39	02/02/2021	0015380/21	6138	08/06/2021	925,89	03/04/2021	66	0	66
CASA DI CURA MEDAGLIA D'ORO DE	91078470688	3/E	01/02/2021	6.886,39	02/02/2021	0015380/21	6138	08/06/2021	346,64	03/04/2021	66	0	66
ASSOCIAZIONE LA SPERANZA ONLUS	DGUCLL45L27H501Z	7e	31/01/2021	7.998,12	03/02/2021	0016224/21	6524	18/06/2021	7.998,12	04/04/2021	75	0	75
AFP S.R.L.	91010770682	2/T	01/02/2021	420,64	03/02/2021	0016067/21	6642	22/06/2021	344,79	04/04/2021	79	0	79
FARMACIA 3M DI MANUELA DI BENE	CCCRSR70D42G482P	1/T	02/02/2021	794,55	04/02/2021	0016296/21	6636	22/06/2021	651,27	05/04/2021	78	0	78
FARMACIA CANTO' DI CROCE CANTO	MBRMNL56E45G482N	1/T	30/01/2021	2.445,97	04/02/2021	0016327/21	6624	22/06/2021	2.004,89	05/04/2021	78	0	78
FARMACIA CESARIS D.SSA M.TERES	MLSGLC72S18G482C	1/T	02/02/2021	950,34	03/02/2021	0016037/21	6616	22/06/2021	778,97	04/04/2021	79	0	79
FARMACIA PARLANGELI S.N.C.	FNGNGL60E08G482V	2/T	02/02/2021	4.720,56	03/02/2021	0016149/21	6638	22/06/2021	3.869,31	04/04/2021	79	0	79

Ragione Sociale Forn	Partita Iva Forn	Numero Doc	Data Doc	Importo registrazione	Data Prot	Numero Prot	Num. mandato	Data trasmis. pagamento	Importo scadenza	Data Scadenza	gg netti	gg Blocco	gg totali
FARMACIA RAPINO DR.MARIO	CRNMRA77D10G482T	12/E	02/02/2021	2.897,77	03/02/2021	0016216/21	6648	22/06/2021	2.375,22	04/04/2021	79	0	79
FARMACIA SEBASTIANI SRL	80003250687	1/T	01/02/2021	576,44	04/02/2021	0016307/21	6632	22/06/2021	472,49	05/04/2021	78	0	78
FARMACIA SIMONCELLI DOTT. FRAN	00231350687	5/PA	31/01/2021	467,38	03/02/2021	0016160/21	6656	22/06/2021	383,10	04/04/2021	79	0	79
FARMACIA VALLI DI CINZIA VALLI	RSSDR65C42G482M	1/T	30/01/2021	1.604,68	03/02/2021	0016025/21	6619	22/06/2021	1.315,31	04/04/2021	79	0	79
FARM. ROTONDO SAS	91041370684	1/T	02/02/2021	514,12	03/02/2021	0016230/21	6622	22/06/2021	421,41	04/04/2021	79	0	79
BECTON DICKINSON ITALIA S.P.A.		212005197	28/01/2021	17.141,00	29/01/2021	0013677/21	6062	04/06/2021	5.437,50	30/03/2021	66	0	66
CPL CONCORDIA SOC.COOP.	1000000000000000	0021001125	31/01/2021	9.232,48	04/02/2021	0016740/21	6914	25/06/2021	7.567,61	05/04/2021	81	0	81
FARMACIA SERAFINI SNC DI SERAF	CRNRCS01H4Z2129C	2/T	03/02/2021	467,38	04/02/2021	0016855/21	6659	22/06/2021	383,10	05/04/2021	78	0	78
FARMACIA SERAFINI SNC DI SERAF	DMCR94T28H211G	1/T	03/02/2021	233,69	04/02/2021	0016847/21	6659	22/06/2021	191,55	05/04/2021	78	0	78
CPL CONCORDIA SOC.COOP.	MRCMRA58R69Z103S	0021001130	31/01/2021	3.891,80	04/02/2021	0016726/21	6914	25/06/2021	3.190,00	05/04/2021	81	0	81
FARMACIA FERRANTE D SSA BRUNEL		2/T	03/02/2021	451,80	04/02/2021	0016762/21	6605	22/06/2021	370,33	05/04/2021	78	0	78
FARMACIA D'ADDARIO I. DI D.SSA	DMRMRA61C29H657F	3/PA	30/01/2021	1.557,94	04/02/2021	0016853/21	6618	22/06/2021	1.277,00	05/04/2021	78	0	78
ROSSI CLAUDIO & C. S.N.C.	NDRLSN52P14H501L	1 / PA	30/01/2021	109,96	04/02/2021	0016771/21	6502	18/06/2021	101,72	05/04/2021	74	0	74
FARMACIA D'ANNIBALE LUCIA	CCCRSR70D42G482P	2/t	04/02/2021	2.352,49	04/02/2021	0016970/21	6653	22/06/2021	1.928,27	05/04/2021	78	0	78
VILLA SERENA DR.L.PETRUZZI S.R	DBRLCU85D68G482G	VA/37	02/02/2021	137.118,15	04/02/2021	0016798/21	6149	08/06/2021	9.095,23	05/04/2021	64	0	64
VILLA SERENA DR.L.PETRUZZI S.R	MRNLUC86M69E335G	VA/37	02/02/2021	137.118,15	04/02/2021	0016798/21	6149	08/06/2021	11.472,49	05/04/2021	64	0	64
VILLA SERENA DR.L.PETRUZZI S.R	DGUCLL45L27H501Z	VA/38	02/02/2021	699.191,67	04/02/2021	0016842/21	6340	15/06/2021	50.173,85	05/04/2021	71	0	71
VILLA SERENA DR.L.PETRUZZI S.R	DGCCRL47L45I324Y	VA/38	02/02/2021	699.191,67	04/02/2021	0016842/21	6340	15/06/2021	54.704,90	05/04/2021	71	0	71
FARMACIA MISSONI D.SSA D'AMARI	PGRFRZ63E26G224R	12/E	02/02/2021	2.009,74	04/02/2021	0017008/21	6628	22/06/2021	1.647,33	05/04/2021	78	0	78
FARMACIA GIANGIULIO PASQUA		2/T	04/02/2021	218,11	04/02/2021	0017013/21	6654	22/06/2021	178,78	05/04/2021	78	0	78
FARMACIA D'ANNIBALE LUCIA	91002370681	1/T	02/01/2021	2.134,38	04/02/2021	0017035/21	6653	22/06/2021	1.749,49	05/04/2021	78	0	78
FARMACIA BOVIO SNC DI ADELE LU	LTBGGP81B04H501S	11 / PA	31/01/2021	405,06	04/02/2021	0017038/21	6608	22/06/2021	332,02	05/04/2021	78	0	78
RESIDENZA IL GIARDINO SPA	PRCVNT91D46G878C	66	31/01/2021	67.017,95	04/02/2021	0016833/21	6139	08/06/2021	10.672,19	05/04/2021	64	0	64
RESIDENZA IL GIARDINO SPA	LVLGNN45H28H882D	66	31/01/2021	67.017,95	04/02/2021	0016833/21	6139	08/06/2021	1.607,47	05/04/2021	64	0	64
RADIOLOGIA MEDICA REGINA MARGH		FATTPA 1_21	04/02/2021	5.643,92	04/02/2021	0016966/21	6516	18/06/2021	1.041,80	05/04/2021	74	0	74
RADIOLOGIA MEDICA REGINA MARGH	CHVGNN37C68G438M	FATTPA 2_21	04/02/2021	366,42	04/02/2021	0017051/21	6516	18/06/2021	82,08	05/04/2021	74	0	74

Ragione Sociale Forn	Partita Iva Forn	Numero Doc	Data Doc	Importo registrazione	Data Prot	Numero Prot	Num. mandato	Data trasmis. pagamento	Importo scadenza	Data Scadenza	gg netti	gg Blocco	gg totali
RADIOLOGIA MEDICA REGINA MARGH	DFLGTN82R69C632A	FATTPA 3_21	04/02/2021	34,86	04/02/2021	0017025/21	6516	18/06/2021	5,23	05/04/2021	74	0	74
RADIOLOGIA MEDICA REGINA MARGH		FATTPA 4_21	04/02/2021	17,82	04/02/2021	0017022/21	6516	18/06/2021	2,67	05/04/2021	74	0	74
RADIOLOGIA MEDICA REGINA MARGH	80006030680	FATTPA 5_21	04/02/2021	41,57	04/02/2021	0017020/21	6516	18/06/2021	6,24	05/04/2021	74	0	74
AGA.PE ASSISTED LIVING S.R.L.	02264150687	221	03/02/2021	54.241,15	05/02/2021	0017447/21	6518	18/06/2021	3.610,30	06/04/2021	73	0	73
AGA.PE ASSISTED LIVING S.R.L.	02264150687	221	03/02/2021	54.241,15	05/02/2021	0017447/21	6518	18/06/2021	4.525,87	06/04/2021	73	0	73
AGA.PE ASSISTED LIVING S.R.L.	02264150687	222	03/02/2021	2.134,65	05/02/2021	0017487/21	6518	18/06/2021	25,97	06/04/2021	73	0	73
AGA.PE ASSISTED LIVING S.R.L.	02264150687	222	03/02/2021	2.134,65	05/02/2021	0017487/21	6518	18/06/2021	294,23	06/04/2021	73	0	73
ANGELINI S.P.A.	01258691003	1210251654	04/02/2021	1.252,44	06/02/2021	0017982/21	6713	23/06/2021	1.192,80	07/04/2021	77	0	77
FARMACIA ZENOBII FABRIZIO	01311790685	24/J	05/02/2021	1.994,16	05/02/2021	0017769/21	6602	22/06/2021	1.634,56	06/04/2021	77	0	77
FARMACIA ANTINUCCI MARA	01192100681	02/TS/21	06/02/2021	140,21	07/02/2021	0018012/21	6610	22/06/2021	114,93	08/04/2021	75	0	75
FARMACIA COMUN.MONTESILVANO-TI	01875600684	2/T	06/02/2021	1.043,82	07/02/2021	0018024/21	6630	22/06/2021	855,59	08/04/2021	75	0	75
FARMACIA DE LUCA SAS DR.ANGELO	01994080685	1-TCVQ	22/01/2021	810,13	05/02/2021	0017707/21	6645	22/06/2021	664,04	06/04/2021	77	0	77
FARMACIA F.LLI ROSSANO SNC	01994090684	2/TA	04/02/2021	467,38	05/02/2021	0017471/21	6657	22/06/2021	383,10	06/04/2021	77	0	77
FARMACIA MIGNELLA DOTT.ROBERTO	00250700689	2/T	04/02/2021	140,21	05/02/2021	0017549/21	6649	22/06/2021	114,93	06/04/2021	77	0	77
FARMACIA VIOLANTE ANTONIO	00273940684	2/T	04/02/2021	373,91	05/02/2021	0017573/21	6658	22/06/2021	306,48	06/04/2021	77	0	77
ISTITUTO ZOOPROFILATTICO SPERI	00060330677	033/315	08/02/2021	341,15	08/02/2021	0018762/21	6680	22/06/2021	341,15	09/04/2021	74	0	74
ISTITUTO ZOOPROFILATTICO SPERI	00060330677	033/316	08/02/2021	303,30	08/02/2021	0018709/21	6680	22/06/2021	303,30	09/04/2021	74	0	74
ISTITUTO ZOOPROFILATTICO SPERI	00060330677	033/317	08/02/2021	180,48	08/02/2021	0018786/21	6680	22/06/2021	180,48	09/04/2021	74	0	74
ISTITUTO ZOOPROFILATTICO SPERI	00060330677	033/335	08/02/2021	17,35	08/02/2021	0018772/21	6680	22/06/2021	17,35	09/04/2021	74	0	74
ALBY FARMACIE S.A.S	02252610684	3/PA	31/01/2021	888,03	08/02/2021	0018739/21	6639	22/06/2021	727,89	09/04/2021	74	0	74
ASPERA 2018 S.R.L.	02230570687	13/2021	31/01/2021	1.604,68	08/02/2021	0018776/21	6633	22/06/2021	1.315,31	09/04/2021	74	0	74
COOPERATE SOC. COOP. SOCIALE F	01354051003	10	31/01/2021	2.138,52	08/02/2021	0018742/21	6489	16/06/2021	2.036,69	09/04/2021	68	0	68
HOLOGIC ITALIA S.R.L.	12400990151	202150251	01/02/2021	162,67	03/02/2021	0016059/21	6730	23/06/2021	133,34	04/04/2021	80	0	80
FARMACIA GRECO SNC	01701410688	2/T	08/02/2021	1.495,62	09/02/2021	0019210/21	6615	22/06/2021	1.225,92	10/04/2021	73	0	73
AMA AQUILONE COOP.SOCIALE ARL	01237130446	21e	31/01/2021	10.076,50	09/02/2021	0019234/21	6331	15/06/2021	9.596,67	10/04/2021	66	0	66
ASSOCIAZIONE CENTRO SOCIALE PA	01838960357	50 E	31/01/2021	2.353,37	09/02/2021	0019222/21	6480	16/06/2021	2.241,30	10/04/2021	67	0	67
ASSOCIAZIONE CENTRO SOCIALE PA	01838960357	49 E	31/01/2021	1.245,01	09/02/2021	0019214/21	6480	16/06/2021	1.185,72	10/04/2021	67	0	67
ASSOCIAZIONE CENTRO SOCIALE PA	01838960357	48 E	31/01/2021	439,43	09/02/2021	0019235/21	6480	16/06/2021	418,50	10/04/2021	67	0	67
MEDLINE INTERNATIONAL ITALY SR	05526631006	21PL011800	05/02/2021	9.355,50	06/02/2021	0017874/21	6207	10/06/2021	424,29	07/04/2021	64	0	64
MEDLINE INTERNATIONAL ITALY SR	05526631006	21PL011800	05/02/2021	9.355,50	06/02/2021	0017874/21	6207	10/06/2021	8.485,71	07/04/2021	64	0	64
BIOMEDICAL SERVICE S.R.L.	01613700275	INV-IT01-21-00000299	27/01/2021	12.566,00	09/02/2021	0019226/21	6211	10/06/2021	10.300,00	10/04/2021	61	0	61
FARMACIA FERRONI DR. CLAUDIO	01322950690	2 T-2021	10/02/2021	5.639,74	10/02/2021	0020121/21	6612	22/06/2021	4.622,74	11/04/2021	72	0	72
CLINITEST S.R.L.	00288050685	FATTPA 2_21	10/02/2021	4.636,18	10/02/2021	0020140/21	6336	15/06/2021	973,09	11/04/2021	65	0	65
CLINITEST S.R.L.	00288050685	FATTPA 2_21	10/02/2021	4.636,18	10/02/2021	0020140/21	6336	15/06/2021	5,20	11/04/2021	65	0	65
CLINITEST S.R.L.	00288050685	FATTPA 2_21	10/02/2021	4.636,18	10/02/2021	0020140/21	6336	15/06/2021	2,11	11/04/2021	65	0	65
IL SORRISO COOPERATIVA SOCIALE	00611131202	10	31/01/2021	2.353,37	10/02/2021	0020138/21	6479	16/06/2021	2.241,30	11/04/2021	66	0	66
OPEN GROUP SOC.COOP.SOCIALE ON	02410141200	16/R	31/01/2021	2.231,90	10/02/2021	0020090/21	6482	16/06/2021	2.125,62	11/04/2021	66	0	66
OPEN GROUP SOC.COOP.SOCIALE ON	02410141200	22/R	31/01/2021	2.353,37	10/02/2021	0020078/21	6482	16/06/2021	2.241,30	11/04/2021	66	0	66

Ragione Sociale Forn	Partita Iva Forn	Numero Doc	Data Doc	Importo registrazione	Data Prot	Numero Prot	Num. mandato	Data trasmis. pagamento	Importo scadenza	Data Scadenza	gg netti	gg Blocco	gg totali
OPEN GROUP SOC.COOP.SOCIALE ON	02410141200	24/R	31/01/2021	2.353,37	10/02/2021	0020134/21	6482	16/06/2021	2.241,30	11/04/2021	66	0	66
CE.I.S. COMUNITA' LIVORNO	00675350490	FATTPA 17_21	31/01/2021	6.510,00	10/02/2021	0020130/21	6330	15/06/2021	6.510,00	11/04/2021	65	0	65
CE.I.S. COMUNITA' LIVORNO	00675350490	FATTPA 18_21	31/01/2021	3.565,00	10/02/2021	0020083/21	6330	15/06/2021	3.565,00	11/04/2021	65	0	65
VUZA MARIA & C S.A.S.	01107760686	8	09/02/2021	17.083,69	10/02/2021	0019929/21	6347	15/06/2021	2.438,60	11/04/2021	65	0	65
VUZA MARIA & C S.A.S.	01107760686	8	09/02/2021	17.083,69	10/02/2021	0019929/21	6347	15/06/2021	282,70	11/04/2021	65	0	65
POLO9 SOC.COOP.SOCIALE IMP.SOC	00474850419	35 / 05	31/01/2021	2.669,10	11/02/2021	0020696/21	6481	16/06/2021	2.542,00	12/04/2021	65	0	65
POLO9 SOC.COOP.SOCIALE IMP.SOC	00474850419	43 / 05	31/01/2021	2.531,34	11/02/2021	0020647/21	6481	16/06/2021	2.410,80	12/04/2021	65	0	65
OPEN GROUP SOC.COOP.SOCIALE ON	02410141200	23/R	31/01/2021	2.353,37	11/02/2021	0020671/21	6482	16/06/2021	2.241,30	12/04/2021	65	0	65
COOPERATIVA SOCIALE PROGETTO C	01081390393	12 PA	31/01/2021	1.087,17	11/02/2021	0020908/21	6488	16/06/2021	1.035,40	12/04/2021	65	0	65
OSPEDALE PEDIATRICO BAMBINO GE	80403930581	1010000143	10/02/2021	748,92	11/02/2021	0020669/21	6660	22/06/2021	748,92	12/04/2021	71	0	71
VILLA SERENA DR.L.PETRUZZI S.R	01220790685	VA/48	09/02/2021	274.213,41	11/02/2021	0020697/21	6571	22/06/2021	28.701,08	12/04/2021	71	0	71
VILLA SERENA DR.L.PETRUZZI S.R	01220790685	VA/48	09/02/2021	274.213,41	11/02/2021	0020697/21	6571	22/06/2021	20.522,58	12/04/2021	71	0	71
VILLA SERENA DR.L.PETRUZZI S.R	01220790685	VA/48	09/02/2021	274.213,41	11/02/2021	0020697/21	6571	22/06/2021	1.187,43	12/04/2021	71	0	71
VILLA SERENA DR.L.PETRUZZI S.R	01220790685	VA/52	11/02/2021	298.337,65	12/02/2021	0021477/21	6572	22/06/2021	122.486,70	13/04/2021	70	0	70
VILLA SERENA DR.L.PETRUZZI S.R	01220790685	VA/52	11/02/2021	298.337,65	12/02/2021	0021477/21	6572	22/06/2021	175.850,95	13/04/2021	70	0	70
VILLA SERENA DR.L.PETRUZZI S.R	01220790685	VA/54	11/02/2021	22.522,48	12/02/2021	0021490/21	6572	22/06/2021	22.522,48	13/04/2021	70	0	70
4R SNC STUDIO DI RADIOLOGIA ME	01339250688	V40000002	08/02/2021	3.624,24	13/02/2021	0021830/21	6348	15/06/2021	687,30	14/04/2021	62	0	62
4R SNC STUDIO DI RADIOLOGIA ME	01339250688	V40000002	08/02/2021	3.624,24	13/02/2021	0021830/21	6348	15/06/2021	59,18	14/04/2021	62	0	62
4R SNC STUDIO DI RADIOLOGIA ME	01339250688	V40000002	08/02/2021	3.624,24	13/02/2021	0021830/21	6348	15/06/2021	17,12	14/04/2021	62	0	62
LIFECARE S.R.L.	03435870286	V40000004	12/02/2021	43.332,52	13/02/2021	0021792/21	6346	15/06/2021	6.436,83	14/04/2021	62	0	62
LIFECARE S.R.L.	03435870286	V40000004	12/02/2021	43.332,52	13/02/2021	0021792/21	6346	15/06/2021	1.824,66	14/04/2021	62	0	62
LIFECARE S.R.L.	03435870286	V40000004	12/02/2021	43.332,52	13/02/2021	0021792/21	6346	15/06/2021	139,56	14/04/2021	62	0	62
LIFECARE S.R.L.	03435870286	V40000004	12/02/2021	43.332,52	13/02/2021	0021792/21	6346	15/06/2021	235,40	14/04/2021	62	0	62
LIFECARE S.R.L.	03435870286	V40000004	12/02/2021	43.332,52	13/02/2021	0021792/21	6346	15/06/2021	192,04	14/04/2021	62	0	62
IL PORTO - ONLUS ASSOCIAZIONE	07478130011	0000042/PA	31/01/2021	6.168,38	13/02/2021	0021729/21	6492	16/06/2021	6.168,38	14/04/2021	63	0	63
FARMACIA DE CESARE G. & F. SNC	01765430689	5/pa	05/02/2021	358,33	13/02/2021	0021831/21	6617	22/06/2021	293,71	14/04/2021	69	0	69
OIKOS ONLUS ASSOCIAZIONE	01318330428	1/E	31/01/2021	2.648,95	15/02/2021	0022426/21	6485	16/06/2021	2.648,95	16/04/2021	61	0	61
FARMACIA CENTRALE PAOLO DEL DR	01701350702	2/T	15/02/2021	1.059,40	16/02/2021	0022973/21	6629	22/06/2021	868,36	17/04/2021	66	0	66
SYNERGO SRL CASA DI CURA PIER	00062520689	11/1	11/02/2021	245.730,43	16/02/2021	0022922/21	6573	22/06/2021	1.379,47	17/04/2021	66	0	66
SYNERGO SRL CASA DI CURA PIER	00062520689	11/1	11/02/2021	245.730,43	16/02/2021	0022922/21	6573	22/06/2021	20.978,25	17/04/2021	66	0	66
SYNERGO SRL CASA DI CURA PIER	00062520689	11/1	11/02/2021	245.730,43	16/02/2021	0022922/21	6573	22/06/2021	14.501,84	17/04/2021	66	0	66
SYNERGO SRL CASA DI CURA PIER	00062520689	12/1	11/02/2021	309.366,94	16/02/2021	0022994/21	6570	22/06/2021	99.517,39	17/04/2021	66	0	66
SYNERGO SRL CASA DI CURA PIER	00062520689	12/1	11/02/2021	309.366,94	16/02/2021	0022994/21	6570	22/06/2021	45.778,14	17/04/2021	66	0	66
SYNERGO SRL CASA DI CURA PIER	00062520689	12/1	11/02/2021	309.366,94	16/02/2021	0022994/21	6570	22/06/2021	3.699,91	17/04/2021	66	0	66
SYNERGO SRL CASA DI CURA PIER	00062520689	13/1	15/02/2021	982.246,47	16/02/2021	0022921/21	6573	22/06/2021	147.336,97	17/04/2021	66	0	66
SYNERGO SRL CASA DI CURA PIER	00062520689	14/1	15/02/2021	172.682,64	16/02/2021	0022963/21	6573	22/06/2021	25.902,40	17/04/2021	66	0	66
SYNERGO SRL CASA DI CURA PIER	00062520689	15/1	15/02/2021	838.315,51	16/02/2021	0022956/21	6573	22/06/2021	125.747,33	17/04/2021	66	0	66
SYNERGO SRL CASA DI CURA PIER	00062520689	16/1	15/02/2021	164.126,55	16/02/2021	0022971/21	6573	22/06/2021	24.618,98	17/04/2021	66	0	66
SYNERGO SRL CASA DI CURA PIER	00062520689	17/1	15/02/2021	429.372,75	16/02/2021	0022975/21	6573	22/06/2021	64.405,91	17/04/2021	66	0	66
ORLANDI ADRIANA	01212420689	1A	14/02/2021	2.416,47	15/02/2021	0022330/21	6507	18/06/2021	362,47	16/04/2021	63	0	63

Ragione Sociale Forn	Partita Iva Forn	Numero Doc	Data Doc	Importo registrazione	Data Prot	Numero Prot	Num. mandato	Data trasmis. pagamento	Importo scadenza	Data Scadenza	gg netti	gg Blocco	gg totali
ORLANDI ADRIANA	01212420689	2A	14/02/2021	715,76	15/02/2021	0022339/21	6507	18/06/2021	107,36	16/04/2021	63	0	63
ORLANDI ADRIANA	01212420689	3A	14/02/2021	261,50	15/02/2021	0022331/21	6507	18/06/2021	39,23	16/04/2021	63	0	63
DIESSE DIAGNOSTICA SENESE S.P.	05871140157	2017602792	15/11/2017	2.262,40	16/02/2021	0023193/21	6911	25/06/2021	1.600,00	17/04/2021	69	0	69
ASSOCIAZIONE COMUNITA' SAN MAU	01733150401	53	31/01/2021	3.625,09	13/02/2021	0021742/21	6490	16/06/2021	3.452,47	14/04/2021	63	0	63
CENTRO DIAGNOSTICO ADRIATICO S	01698520689	346.2021	12/02/2021	808,79	17/02/2021	0023813/21	6514	18/06/2021	121,32	18/04/2021	61	0	61
CENTRO DIAGNOSTICO ADRIATICO S	01698520689	347.2021	12/02/2021	88,63	17/02/2021	0023892/21	6514	18/06/2021	13,29	18/04/2021	61	0	61
FARMACIA TOMA SNC DI TOMA GIAN	02284140684	13b/pa	16/02/2021	8.662,15	17/02/2021	0023617/21	6647	22/06/2021	7.100,12	18/04/2021	65	0	65
ARJO ITALIA S.P.A. GIÀ ARJOHUN	04749361004	92100240	16/02/2021	1.720,19	18/02/2021	0024336/21	6883	25/06/2021	600,23	19/04/2021	67	0	67
ARJO ITALIA S.P.A. GIÀ ARJOHUN	04749361004	92100240	16/02/2021	1.720,19	18/02/2021	0024336/21	6883	25/06/2021	802,70	19/04/2021	67	0	67
ARJO ITALIA S.P.A. GIÀ ARJOHUN	04749361004	92100241	16/02/2021	2.354,62	18/02/2021	0024285/21	6883	25/06/2021	851,10	19/04/2021	67	0	67
ARJO ITALIA S.P.A. GIÀ ARJOHUN	04749361004	92100241	16/02/2021	2.354,62	18/02/2021	0024285/21	6883	25/06/2021	1.069,26	19/04/2021	67	0	67
ARJO ITALIA S.P.A. GIÀ ARJOHUN	04749361004	92100242	16/02/2021	609,17	18/02/2021	0024373/21	6883	25/06/2021	73,35	19/04/2021	67	0	67
ARJO ITALIA S.P.A. GIÀ ARJOHUN	04749361004	92100242	16/02/2021	609,17	18/02/2021	0024373/21	6883	25/06/2021	423,47	19/04/2021	67	0	67
ARJO ITALIA S.P.A. GIÀ ARJOHUN	04749361004	92100243	16/02/2021	3.228,01	19/02/2021	0024839/21	6883	25/06/2021	1.330,38	20/04/2021	66	0	66
ARJO ITALIA S.P.A. GIÀ ARJOHUN	04749361004	92100243	16/02/2021	3.228,01	19/02/2021	0024839/21	6883	25/06/2021	1.302,30	20/04/2021	66	0	66
EPPENDORF S.R.L.	10767630154	0220019117	22/02/2021	746,64	23/02/2021	0026411/21	6909	25/06/2021	612,00	24/04/2021	62	0	62
BURKE & BURKE S.P.A.	01059590107	000920/21P	26/02/2021	312,32	03/03/2021	0030269/21	7182	02/07/2021	252,00	02/05/2021	61	0	61
BURKE & BURKE S.P.A.	01059590107	000920/21P	26/02/2021	312,32	03/03/2021	0030269/21	7182	02/07/2021	4,00	02/05/2021	61	0	61
MEDIOCREDITO ITALIANO SPA (MED	06760500154	2100002398	21/01/2016	461,46	10/02/2016	0008347E16	5979	31/05/2021	90,50	10/04/2016	1840	37	1877
MEDIOCREDITO ITALIANO SPA (MED	06760500154	2100011287	15/02/2016	456,95	22/02/2016	0011420E16	5979	31/05/2021	13,12	22/04/2016	1840	25	1865
SACE FCT SPA	06560010966	2050925946	08/02/2016	5.637,80	15/02/2016	0009526E16	5012	13/05/2021	1.746,69	15/04/2016	1854	0	1854
SACE FCT SPA	06560010966	2060920753	31/08/2016	23.866,17	06/09/2016	0053461E16	5012	13/05/2021	59,89	05/11/2016	1650	0	1650
SACE FCT SPA	06560010966	2060924928	31/12/2016	2.306,97	11/01/2017	0001106/17	5012	13/05/2021	110,94	12/03/2017	1523	0	1523
SACE FCT SPA	06560010966	2060931032	30/06/2017	3.731,08	05/07/2017	0040852/17	5012	13/05/2021	106,51	03/09/2017	1253	95	1348
SACE FCT SPA	06560010966	2070925816	31/01/2018	26.587,59	05/02/2018	0007856/18	5012	13/05/2021	38,47	06/04/2018	1133	0	1133
SACE FCT SPA	06560010966	2070925816	31/01/2018	26.587,59	05/02/2018	0007856/18	5012	13/05/2021	168,67	06/04/2018	1133	0	1133
MEDIOCREDITO ITALIANO SPA (MED	06760500154	1020392098	08/05/2018	585,20	10/05/2018	0034068/18	4300	26/04/2021	410,77	09/07/2018	1022	0	1022
SACE FCT SPA	06560010966	2070926811	28/02/2018	90.094,14	02/03/2018	0015386/18	5012	13/05/2021	1.306,94	01/05/2018	1108	0	1108
MEDIOCREDITO ITALIANO SPA (MED	06760500154	1020395944	30/05/2018	1.515,25	09/06/2018	0042733/18	4300	26/04/2021	27,59	08/08/2018	992	0	992
SACE FCT SPA	06560010966	2070927939	31/03/2018	77.234,07	04/04/2018	0024327/18	5012	13/05/2021	1.035,52	03/06/2018	1075	0	1075
SACE FCT SPA	06560010966	2070931142	30/06/2018	8.831,09	03/07/2018	0049967/18	5012	13/05/2021	202,38	01/09/2018	985	0	985
SACE FCT SPA	06560010966	2080919948	31/07/2018	28.366,43	03/08/2018	0061024/18	5012	13/05/2021	77,20	02/10/2018	954	0	954
SACE FCT SPA	06560010966	2080919948	31/07/2018	28.366,43	03/08/2018	0061024/18	5012	13/05/2021	932,68	02/10/2018	954	0	954
SACE FCT SPA	06560010966	2080921783	29/09/2018	8.276,43	02/10/2018	0076649/18	5012	13/05/2021	132,71	01/12/2018	894	0	894
BANCA IFIS SPA	02992620274	2019000010021413	25/03/2019	54,01	28/03/2019	0038879/19	3536	12/04/2021	40,15	27/05/2019	686	0	686
BANCA IFIS SPA	02992620274	2019000010088762	23/12/2019	12.971,55	25/12/2019	0179098/19	3536	12/04/2021	32,00	23/02/2020	414	0	414
BANCA IFIS SPA	02992620274	2020000010001674	08/01/2020	81.072,20	10/01/2020	0004171/20	3536	12/04/2021	200,00	10/03/2020	398	0	398
BANCA SISTEMA SPA	12870770158	6750306688	06/02/2020	1.276,00	07/02/2020	0020558/20	5181	13/05/2021	10,00	07/04/2020	401	0	401

Ragione Sociale Forn	Partita Iva Forn	Numero Doc	Data Doc	Importo registrazione	Data Prot	Numero Prot	Num. mandato	Data trasmis. pagamento	Importo scadenza	Data Scadenza	gg netti	gg Blocco	gg totali
MEDIOCREDITO ITALIANO SPA (MED)	06760500154	2100017290	18/02/2020	73.957,07	18/02/2020	0026133/20	5979	31/05/2021	48.925,58	18/04/2020	408	0	408
MEDIOCREDITO ITALIANO SPA (MED)	06760500154	2100019736	25/02/2020	142,67	26/02/2020	0030242/20	5979	31/05/2021	15,40	26/04/2020	400	0	400
FARMAFACTORING S.P.A.	07960110158	S20F015128	16/04/2020	387,23	19/04/2020	0053588/20	3702	14/04/2021	317,40	18/06/2020	300	0	300
FARMAFACTORING S.P.A.	07960110158	S20F021185	27/05/2020	2.696,20	28/05/2020	0071733/20	3702	14/04/2021	2.210,00	27/07/2020	261	0	261
FARMAFACTORING S.P.A.	07960110158	S20F027673	09/07/2020	64.512,00	11/07/2020	0093410/20	3702	14/04/2021	64.512,00	09/09/2020	217	0	217
FARMAFACTORING S.P.A.	07960110158	S20F029790	22/07/2020	200,00	24/07/2020	0099648/20	3702	14/04/2021	200,00	22/09/2020	204	0	204
FARMAFACTORING S.P.A.	07960110158	S20F033681	25/08/2020	768,60	28/08/2020	0113213/20	3702	14/04/2021	630,00	27/10/2020	169	0	169
FARMAFACTORING S.P.A.	07960110158	S20F033784	26/08/2020	915,00	28/08/2020	0113284/20	3702	14/04/2021	750,00	27/10/2020	169	0	169
FARMAFACTORING S.P.A.	07960110158	S20F033886	27/08/2020	18.144,00	29/08/2020	0113550/20	3702	14/04/2021	18.144,00	28/10/2020	168	0	168
FARMAFACTORING S.P.A.	07960110158	S20F035467	10/09/2020	850,62	14/09/2020	0120892/20	3702	14/04/2021	697,23	13/11/2020	152	0	152
FARMAFACTORING S.P.A.	07960110158	S20F038365	28/09/2020	66,37	03/10/2020	0130391/20	3702	14/04/2021	54,40	02/12/2020	133	0	133
FARMAFACTORING S.P.A.	07960110158	S20F038367	28/09/2020	5.063,00	03/10/2020	0130435/20	3702	14/04/2021	1.450,00	02/12/2020	133	0	133
FARMAFACTORING S.P.A.	07960110158	S20F038367	28/09/2020	5.063,00	03/10/2020	0130435/20	3702	14/04/2021	2.700,00	02/12/2020	133	0	133
FARMAFACTORING S.P.A.	07960110158	S20F038625	29/09/2020	3.080,00	02/10/2020	0130079/20	3702	14/04/2021	2.800,00	01/12/2020	134	0	134
FARMAFACTORING S.P.A.	07960110158	S20F038757	29/09/2020	732,00	03/10/2020	0130462/20	3702	14/04/2021	600,00	02/12/2020	133	0	133
FARMAFACTORING S.P.A.	07960110158	S20F038758	29/09/2020	24.595,20	02/10/2020	0129971/20	3702	14/04/2021	20.160,00	01/12/2020	134	0	134
FARMAFACTORING S.P.A.	07960110158	S20F033887	27/08/2020	1.647,00	29/08/2020	0113643/20	3702	14/04/2021	1.350,00	28/10/2020	168	0	168
BANCA SISTEMA SPA	12870770158	6750346707	19/10/2020	11,00	20/10/2020	0138982/20	5181	13/05/2021	-10,00	19/12/2020	145	0	145
MEDIOCREDITO ITALIANO SPA (MED)	06760500154	92001433	18/06/2020	1.073,23	20/06/2020	0082773/20	5132	13/05/2021	4,40	19/08/2020	267	0	267
MEDIOCREDITO ITALIANO SPA (MED)	06760500154	92001434	18/06/2020	2.571,59	20/06/2020	0082775/20	5132	13/05/2021	10,54	19/08/2020	267	0	267
MEDIOCREDITO ITALIANO SPA (MED)	06760500154	92001435	18/06/2020	3.110,99	20/06/2020	0082765/20	5132	13/05/2021	12,75	19/08/2020	267	0	267
MEDIOCREDITO ITALIANO SPA (MED)	06760500154	92001436	18/06/2020	2.544,01	20/06/2020	0082772/20	5132	13/05/2021	10,43	19/08/2020	267	0	267
MEDIOCREDITO ITALIANO SPA (MED)	06760500154	92001432	18/06/2020	20.792,69	20/06/2020	0082763/20	5132	13/05/2021	85,21	19/08/2020	267	0	267
MEDIOCREDITO ITALIANO SPA (MED)	06760500154	92001970	25/08/2020	2.087,59	27/08/2020	0112890/20	5132	13/05/2021	8,56	26/10/2020	199	0	199
MEDIOCREDITO ITALIANO SPA (MED)	06760500154	92001971	25/08/2020	2.363,66	27/08/2020	0112958/20	5132	13/05/2021	9,69	26/10/2020	199	0	199
MEDIOCREDITO ITALIANO SPA (MED)	06760500154	92001973	25/08/2020	4.197,47	27/08/2020	0112909/20	5132	13/05/2021	17,20	26/10/2020	199	0	199
MEDIOCREDITO ITALIANO SPA (MED)	06760500154	92001972	25/08/2020	636,06	29/08/2020	0113627/20	5132	13/05/2021	2,61	28/10/2020	197	0	197
CROCE EUROPA VALCONCA P.A	91011530416	83/	31/10/2020	1.602,27	31/12/2020	3-2020-13002	4728	06/05/2021	1.602,27	01/03/2021	66	0	66
CROCE EUROPA VALCONCA P.A	91011530416	92	30/11/2020	1.602,27	31/12/2020	3-2020-13003	4728	06/05/2021	1.602,27	01/03/2021	66	0	66
SECCIA PAOLA		DET.37	13/01/2021	13.724,04	14/01/2021	3-2021-25	6140	08/06/2021	1.143,67	15/03/2021	85	0	85
ASSOCIAZIONE FA.C.E.D. FAMIGLI	91008480708	4	31/01/2021	1.302,00	03/02/2021	015902/21	6484	16/06/2021	1.302,00	04/04/2021	73	0	73
CENTRO SOLIDARIETA' INCONTRO A	93008720695	6	31/01/2021	1.240,00	05/02/2021	17332/21	6497	16/06/2021	1.240,00	06/04/2021	71	0	71
CENTRO SOLIDARIETA' INCONTRO A	93008720695	3	31/01/2021	1.112,00	05/02/2021	17327/21	6497	16/06/2021	1.112,00	06/04/2021	71	0	71
FARMAFACTORING S.P.A.	07960110158	203900044	27/11/2020	6.534,01	30/11/2020	0163214/20	4332	26/04/2021	-5.940,01	29/01/2021	87	0	87

Ragione Sociale Forn	Partita Iva Forn	Numero Doc	Data Doc	Importo registrazione	Data Prot	Numero Prot	Num. mandato	Data trasmis. pagamento	Importo scadenza	Data Scadenza	gg netti	gg Blocco	gg totali
FARMAFACTORING S.P.A.	07960110158	8500095643	07/12/2020	28.652,86	11/12/2020	0168801/20	4332	26/04/2021	26.048,05	09/02/2021	76	0	76
FARMAFACTORING S.P.A.	07960110158	8500095715	09/12/2020	12.220,45	12/12/2020	0169632/20	4332	26/04/2021	11.109,50	10/02/2021	75	0	75
FARMAFACTORING S.P.A.	07960110158	8500095989	16/12/2020	1.459,04	19/12/2020	0173272/20	4332	26/04/2021	1.326,40	17/02/2021	68	0	68
FARMAFACTORING S.P.A.	07960110158	8500095858	11/12/2020	20.547,45	16/12/2020	0171207/20	4332	26/04/2021	18.679,50	14/02/2021	71	0	71
FARMAFACTORING S.P.A.	07960110158	8500095990	16/12/2020	5.870,70	19/12/2020	0173271/20	4332	26/04/2021	5.337,00	17/02/2021	68	0	68
FARMAFACTORING S.P.A.	07960110158	7320007297	29/10/2020	1.584,00	30/10/2020	0144426/20	4333	26/04/2021	1.440,00	29/12/2020	118	0	118
FARMAFACTORING S.P.A.	07960110158	7320008308	11/12/2020	1.980,00	13/12/2020	0169692/20	4333	26/04/2021	1.800,00	11/02/2021	74	0	74
FARMAFACTORING S.P.A.	07960110158	7320005641	24/08/2020	792,00	24/08/2020	0111353/20	4333	26/04/2021	720,00	23/10/2020	185	0	185
FARMAFACTORING S.P.A.	07960110158	2020172010	23/07/2020	506,00	28/07/2020	0101119/20	3539	12/04/2021	290,00	26/09/2020	198	0	198
FARMAFACTORING S.P.A.	07960110158	2020190692	26/08/2020	506,00	27/08/2020	0112879/20	3539	12/04/2021	290,00	26/10/2020	168	0	168
FARMAFACTORING S.P.A.	07960110158	2020190692	26/08/2020	506,00	27/08/2020	0112879/20	4376	29/04/2021	170,00	26/10/2020	185	0	185
FARMAFACTORING S.P.A.	07960110158	92002881	09/12/2020	1.186,35	11/12/2020	0169333/20	4352	26/04/2021	4,86	09/02/2021	76	0	76
FARMAFACTORING S.P.A.	07960110158	92002882	09/12/2020	1.738,27	11/12/2020	0169354/20	4352	26/04/2021	7,12	09/02/2021	76	0	76
FARMAFACTORING S.P.A.	07960110158	92002883	09/12/2020	686,59	12/12/2020	0169523/20	4352	26/04/2021	2,82	10/02/2021	75	0	75
FARMAFACTORING S.P.A.	07960110158	92002884	09/12/2020	5.118,05	11/12/2020	0169303/20	4352	26/04/2021	20,98	09/02/2021	76	0	76
FARMAFACTORING S.P.A.	07960110158	2020705816	10/11/2020	187,00	10/11/2020	0151500/20	4386	29/04/2021	-170,00	09/01/2021	110	0	110
FARMAFACTORING S.P.A.	07960110158	0000001000052150	27/07/2020	1.613,76	29/07/2020	0101549/20	3804	19/04/2021	1.467,05	27/09/2020	204	0	204
ECO ERIDANIA S.P.A.	03033240106	000233	31/08/2020	16.048,54	03/09/2020	0115851/20	3619	14/04/2021	8.769,70	02/11/2020	163	0	163
ECO ERIDANIA S.P.A.	03033240106	000233	31/08/2020	16.048,54	03/09/2020	0115851/20	3619	14/04/2021	4.384,84	02/11/2020	163	0	163
IFITALIA - INTERNATIONAL FACT	09509260155	0920547809	12/08/2020	5.752,08	13/08/2020	0108706/20	3651	14/04/2021	4.714,82	12/10/2020	184	0	184
IFITALIA - INTERNATIONAL FACT	09509260155	0920547808	12/08/2020	25.304,33	13/08/2020	0108732/20	3651	14/04/2021	20.741,25	12/10/2020	184	0	184
FARMAFACTORING S.P.A.	07960110158	2020311161	25/08/2020	463,60	26/08/2020	0112308/20	4408	29/04/2021	380,00	25/10/2020	186	0	186
FARMAFACTORING S.P.A.	07960110158	2020313532	12/10/2020	28.999,40	13/10/2020	0135311/20	4408	29/04/2021	23.770,00	12/12/2020	138	0	138
IFITALIA - INTERNATIONAL FACT	09509260155	9570003718	21/09/2017	490,44	25/09/2017	0057364/17	4329	26/04/2021	402,00	24/11/2017	1249	0	1249
IFITALIA - INTERNATIONAL FACT	09509260155	9581500194	19/09/2018	490,44	19/09/2018	0072946/18	4329	26/04/2021	-402,00	18/11/2018	890	0	890
IFITALIA - INTERNATIONAL FACT	09509260155	9590002217	18/06/2019	2.749,71	19/06/2019	0080229/19	4329	26/04/2021	2.253,86	18/08/2019	617	0	617
IFITALIA - INTERNATIONAL FACT	09509260155	9591500184	18/06/2019	2.749,71	19/07/2019	0097957/19	4329	26/04/2021	-2.253,86	17/09/2019	587	0	587
IFITALIA - INTERNATIONAL FACT	09509260155	1011130143	20/08/2019	237,17	21/08/2019	0111188/19	4329	26/04/2021	194,40	20/10/2019	554	0	554
IFITALIA - INTERNATIONAL FACT	09509260155	0920549121	24/09/2020	82.087,72	25/09/2020	0126496/20	4287	26/04/2021	6.147,54	24/11/2020	153	0	153
IFITALIA - INTERNATIONAL FACT	09509260155	0920549121	24/09/2020	82.087,72	25/09/2020	0126496/20	4287	26/04/2021	61.137,48	24/11/2020	153	0	153
IFITALIA - INTERNATIONAL FACT	09509260155	0920552385	10/12/2020	2.057,29	11/12/2020	0169378/20	4287	26/04/2021	1.686,30	09/02/2021	76	0	76
IFITALIA - INTERNATIONAL FACT	09509260155	0920552384	10/12/2020	2.057,29	11/12/2020	0169309/20	4287	26/04/2021	1.686,30	09/02/2021	76	0	76
SACE FCT SPA	06560010966	20346051	20/11/2020	28.133,69	10/12/2020	0168391/20	4411	29/04/2021	23.060,40	08/02/2021	80	0	80
MEDIOCREDITO ITALIANO SPA (MED)	06760500154	1020501881	03/03/2020	2.375,01	12/03/2020	0038863/20	4514	04/05/2021	2.159,10	11/05/2020	358	0	358
FARMAFACTORING S.P.A.	07960110158	1621089625	24/11/2020	104,17	25/11/2020	0161156/20	4415	29/04/2021	100,16	24/01/2021	95	0	95
FARMAFACTORING S.P.A.	07960110158	1621089631	24/11/2020	372,74	25/11/2020	0161086/20	4415	29/04/2021	358,40	24/01/2021	95	0	95
SACE FCT SPA	06560010966	20345409	23/10/2020	36,60	30/10/2020	0144415/20	5182	13/05/2021	30,00	29/12/2020	135	0	135
IFITALIA - INTERNATIONAL FACT	09509260155	5916076979	22/12/2020	3.659,96	30/12/2020	0176861/20	5244	13/05/2021	1.624,99	28/02/2021	74	0	74
IFITALIA - INTERNATIONAL FACT	09509260155	5916076979	22/12/2020	3.659,96	30/12/2020	0176861/20	5244	13/05/2021	1.374,98	28/02/2021	74	0	74
SACE FCT SPA	06560010966	2219109962	31/03/2020	1.359,22	05/04/2020	0048489/20	5012	13/05/2021	-1.306,94	04/06/2020	343	0	343
SACE FCT SPA	06560010966	2219110018	23/04/2020	1.077,09	26/04/2020	0056492/20	5012	13/05/2021	-1.035,66	25/06/2020	322	0	322
BANCA IFIS SPA	02992620274	9546489012	31/12/2020	400,96	01/01/2021	0000048/21	5984	31/05/2021	400,96	02/03/2021	90	0	90
BANCA IFIS SPA	02992620274	9546489010	31/12/2020	100,24	01/01/2021	0000065/21	5984	31/05/2021	100,24	02/03/2021	90	0	90
FARMAFACTORING S.P.A.	07960110158	20167181	29/12/2020	1.271,52	30/12/2020	0177402/20	5977	31/05/2021	1.222,62	28/02/2021	92	0	92
FARMAFACTORING S.P.A.	07960110158	92002880	09/12/2020	34.546,22	11/12/2020	0169457/20	6060	04/06/2021	28.316,57	09/02/2021	115	0	115

Ragione Sociale Forn	Partita Iva Forn	Numero Doc	Data Doc	Importo registrazione	Data Prot	Numero Prot	Num. mandato	Data trasmis. pagamento	Importo scadenza	Data Scadenza	gg netti	gg Blocco	gg totali
FARMAFACTORING S.P.A.	07960110158	2220919070	03/07/2020	2.226,85	05/07/2020	0089840/20	6735	23/06/2021	1.825,29	03/09/2020	293	0	293
FARMAFACTORING S.P.A.	07960110158	0000001000010267	12/02/2019	292,16	15/02/2019	0019677/19	6737	23/06/2021	265,60	16/04/2019	799	0	799
FARMAFACTORING S.P.A.	07960110158	9896748155	17/03/2020	3.602,37	18/03/2020	0041477/20	6739	23/06/2021	3.274,88	17/05/2020	402	0	402
FARMAFACTORING S.P.A.	07960110158	9896812233	24/08/2020	8,17	26/08/2020	0112238/20	6739	23/06/2021	7,43	25/10/2020	241	0	241
DOMOLIFE S.R.L.	00438170680	325/PA	31/01/2016	7.003,42	15/02/2016	0009496E16	10503	24/09/2021	513,26	15/04/2016	29	1959	1988
SAPIO LIFE SRL	02006400960	1607007	29/02/2016	60,58	10/03/2016	0016453E16	8199	02/08/2021	58,25	09/05/2016	12	1899	1911
SAPIO LIFE SRL	02006400960	1607005	29/02/2016	152,48	10/03/2016	0016449E16	8199	02/08/2021	146,62	09/05/2016	1911	0	1911
SAPIO LIFE SRL	02006400960	1608824	31/03/2016	150,24	18/04/2016	0024310E16	8199	02/08/2021	144,46	17/06/2016	12	1860	1872
SAPIO LIFE SRL	02006400960	1616498	31/05/2016	239,54	28/06/2016	0039272E16	8199	02/08/2021	230,33	27/08/2016	1801	0	1801
SAPIO LIFE SRL	02006400960	1620567	30/06/2016	58,03	21/07/2016	0045204E16	8199	02/08/2021	55,80	19/09/2016	12	1766	1778
SAPIO LIFE SRL	02006400960	1620568	30/06/2016	678,12	21/07/2016	0045205E16	8199	02/08/2021	652,04	19/09/2016	12	1766	1778
SAPIO LIFE SRL	02006400960	1620569	30/06/2016	145,39	21/07/2016	0045206E16	8199	02/08/2021	139,80	19/09/2016	12	1766	1778
SAPIO LIFE SRL	02006400960	1620570	30/06/2016	289,85	21/07/2016	0045208E16	8199	02/08/2021	278,70	19/09/2016	12	1766	1778
SAPIO LIFE SRL	02006400960	1620571	30/06/2016	373,04	21/07/2016	0045209E16	8199	02/08/2021	358,69	19/09/2016	12	1766	1778
SAPIO LIFE SRL	02006400960	1620572	30/06/2016	72,70	21/07/2016	0045211E16	8199	02/08/2021	69,90	19/09/2016	1778	0	1778
SAPIO LIFE SRL	02006400960	1620573	30/06/2016	58,03	21/07/2016	0045212E16	8199	02/08/2021	55,80	19/09/2016	12	1766	1778
SAPIO LIFE SRL	02006400960	1626111	31/07/2016	299,51	16/08/2016	0050523E16	8199	02/08/2021	287,99	15/10/2016	12	1740	1752
SAPIO LIFE SRL	02006400960	1626113	31/07/2016	75,12	16/08/2016	0050525E16	8199	02/08/2021	72,23	15/10/2016	12	1740	1752
SAPIO LIFE SRL	02006400960	1628546	31/08/2016	359,48	15/09/2016	0055192E16	8199	02/08/2021	345,65	14/11/2016	12	1710	1722
SAPIO LIFE SRL	02006400960	1628548	31/08/2016	307,25	15/09/2016	0055194E16	8199	02/08/2021	295,43	14/11/2016	12	1710	1722
SAPIO LIFE SRL	02006400960	1628550	31/08/2016	68,95	15/09/2016	0055199E16	8199	02/08/2021	66,30	14/11/2016	12	1710	1722
SAPIO LIFE SRL	02006400960	1632095	30/09/2016	350,30	18/10/2016	0061753E16	8199	02/08/2021	336,83	17/12/2016	12	1677	1689
SAPIO LIFE SRL	02006400960	1632096	30/09/2016	390,00	18/10/2016	0061754E16	8199	02/08/2021	375,00	17/12/2016	12	1677	1689
SAPIO LIFE SRL	02006400960	1632097	30/09/2016	297,34	18/10/2016	0061755E16	8199	02/08/2021	285,90	17/12/2016	12	1677	1689
SAPIO LIFE SRL	02006400960	1632098	30/09/2016	58,03	18/10/2016	0061756E16	8199	02/08/2021	55,80	17/12/2016	12	1677	1689
SAPIO LIFE SRL	02006400960	1632099	30/09/2016	79,56	18/10/2016	0061757E16	8199	02/08/2021	76,50	17/12/2016	12	1677	1689
SAPIO LIFE SRL	02006400960	1637888	31/10/2016	1.032,19	17/11/2016	0068254E16	8199	02/08/2021	302,25	16/01/2017	12	1647	1659
SAPIO LIFE SRL	02006400960	1637890	31/10/2016	495,18	17/11/2016	0068256E16	8199	02/08/2021	476,13	16/01/2017	12	1647	1659
SAPIO LIFE SRL	02006400960	1637894	31/10/2016	82,21	17/11/2016	0068260E16	8199	02/08/2021	79,05	16/01/2017	12	1647	1659
SAPIO LIFE SRL	02006400960	1640864	30/11/2016	1.133,11	19/12/2016	0074112/16	8199	02/08/2021	216,00	17/02/2017	12	1615	1627
SAPIO LIFE SRL	02006400960	1640866	30/11/2016	561,12	19/12/2016	0073625/16	8199	02/08/2021	539,54	17/02/2017	12	1615	1627
SAPIO LIFE SRL	02006400960	1640868	30/11/2016	297,34	19/12/2016	0073886/16	8199	02/08/2021	285,90	17/02/2017	12	1615	1627
SAPIO LIFE SRL	02006400960	1640870	30/11/2016	79,56	19/12/2016	0074364/16	8199	02/08/2021	76,50	17/02/2017	12	1615	1627
SAPIO LIFE SRL	02006400960	1646590	31/12/2016	618,36	23/01/2017	0003527/17	8199	02/08/2021	223,19	24/03/2017	12	1580	1592
SAPIO LIFE SRL	02006400960	1646591	31/12/2016	877,54	23/01/2017	0003528/17	8199	02/08/2021	223,20	24/03/2017	12	1580	1592
SAPIO LIFE SRL	02006400960	1646593	31/12/2016	333,90	23/01/2017	0003530/17	8199	02/08/2021	321,06	24/03/2017	12	1580	1592
SAPIO LIFE SRL	02006400960	1646595	31/12/2016	82,21	23/01/2017	0003532/17	8199	02/08/2021	79,05	24/03/2017	12	1580	1592
SAPIO LIFE SRL	02006400960	1601704	31/01/2017	1.033,94	22/02/2017	0010956/17	8199	02/08/2021	79,04	23/04/2017	13	1549	1562
SAPIO LIFE SRL	02006400960	1601704	31/01/2017	1.033,94	22/02/2017	0010956/17	8199	02/08/2021	13,04	23/04/2017	1562	0	1562
SAPIO LIFE SRL	02006400960	1601705	31/01/2017	618,36	22/02/2017	0010957/17	8199	02/08/2021	223,19	23/04/2017	12	1550	1562
SAPIO LIFE SRL	02006400960	1601706	31/01/2017	892,08	22/02/2017	0010958/17	8199	02/08/2021	223,20	23/04/2017	12	1550	1562
SAPIO LIFE SRL	02006400960	1601710	31/01/2017	82,21	22/02/2017	0010962/17	8199	02/08/2021	79,05	23/04/2017	12	1550	1562
SAPIO LIFE SRL	02006400960	1605933	28/02/2017	933,06	15/03/2017	0016329/17	8199	02/08/2021	52,09	14/05/2017	13	1528	1541
SAPIO LIFE SRL	02006400960	1605934	28/02/2017	558,52	15/03/2017	0016330/17	8199	02/08/2021	201,60	14/05/2017	12	1529	1541
SAPIO LIFE SRL	02006400960	1605935	28/02/2017	805,75	15/03/2017	0016331/17	8199	02/08/2021	201,60	14/05/2017	12	1529	1541
SAPIO LIFE SRL	02006400960	1605939	28/02/2017	74,26	15/03/2017	0016335/17	8199	02/08/2021	71,40	14/05/2017	12	1529	1541

Ragione Sociale Forn	Partita Iva Forn	Numero Doc	Data Doc	Importo registrazione	Data Prot	Numero Prot	Num. mandato	Data trasmis. pagamento	Importo scadenza	Data Scadenza	gg netti	gg Blocco	gg totali
SAPIO LIFE SRL	02006400960	1610607	31/03/2017	1.073,27	14/04/2017	0023652/17	8199	02/08/2021	57,63	13/06/2017	13	1498	1511
SAPIO LIFE SRL	02006400960	1610608	31/03/2017	939,86	14/04/2017	0023653/17	8199	02/08/2021	223,20	13/06/2017	12	1499	1511
SAPIO LIFE SRL	02006400960	1610609	31/03/2017	892,08	14/04/2017	0023654/17	8199	02/08/2021	223,20	13/06/2017	12	1499	1511
SAPIO LIFE SRL	02006400960	1610613	31/03/2017	82,21	14/04/2017	0023658/17	8199	02/08/2021	79,05	13/06/2017	12	1499	1511
SAPIO LIFE SRL	02006400960	1614998	30/04/2017	1.045,92	05/06/2017	0033618/17	8199	02/08/2021	55,80	04/08/2017	1459	0	1459
SAPIO LIFE SRL	02006400960	1614999	30/04/2017	1.197,66	05/06/2017	0033619/17	8199	02/08/2021	590,30	04/08/2017	12	1447	1459
SAPIO LIFE SRL	02006400960	1615000	30/04/2017	863,30	05/06/2017	0033620/17	8199	02/08/2021	830,10	04/08/2017	12	1447	1459
SAPIO LIFE SRL	02006400960	1615002	30/04/2017	500,76	05/06/2017	0033622/17	8199	02/08/2021	481,50	04/08/2017	12	1447	1459
SAPIO LIFE SRL	02006400960	1615004	30/04/2017	79,56	05/06/2017	0033624/17	8199	02/08/2021	76,50	04/08/2017	12	1447	1459
SAPIO LIFE SRL	02006400960	1600680	31/05/2017	185,70	15/06/2017	0036377/17	8199	02/08/2021	-13,02	14/08/2017	1449	0	1449
SAPIO LIFE SRL	02006400960	1600680	31/05/2017	185,70	15/06/2017	0036377/17	8199	02/08/2021	-52,08	14/08/2017	1449	0	1449
SAPIO LIFE SRL	02006400960	1600680	31/05/2017	185,70	15/06/2017	0036377/17	8199	02/08/2021	-57,65	14/08/2017	1449	0	1449
SAPIO LIFE SRL	02006400960	1600680	31/05/2017	185,70	15/06/2017	0036377/17	8199	02/08/2021	-55,81	14/08/2017	1449	0	1449
SAPIO LIFE SRL	02006400960	1619038	31/05/2017	1.301,49	16/06/2017	0036799/17	8199	02/08/2021	221,97	15/08/2017	12	1436	1448
SAPIO LIFE SRL	02006400960	1619039	31/05/2017	892,08	16/06/2017	0036800/17	8199	02/08/2021	857,77	15/08/2017	12	1436	1448
SAPIO LIFE SRL	02006400960	1619041	31/05/2017	517,45	16/06/2017	0036802/17	8199	02/08/2021	497,55	15/08/2017	12	1436	1448
SAPIO LIFE SRL	02006400960	1619043	31/05/2017	142,18	16/06/2017	0036804/17	8199	02/08/2021	136,71	15/08/2017	12	1436	1448
SAPIO LIFE SRL	02006400960	1621106	31/05/2017	185,70	16/06/2017	0036805/17	8199	02/08/2021	178,56	15/08/2017	12	1436	1448
SAPIO LIFE SRL	02006400960	1623371	30/06/2017	1.293,55	13/07/2017	0043056/17	8199	02/08/2021	139,80	11/09/2017	12	1409	1421
SAPIO LIFE SRL	02006400960	1623372	30/06/2017	875,42	13/07/2017	0043054/17	8199	02/08/2021	841,75	11/09/2017	12	1409	1421
SAPIO LIFE SRL	02006400960	1623374	30/06/2017	500,76	13/07/2017	0043055/17	8199	02/08/2021	481,50	11/09/2017	12	1409	1421
SAPIO LIFE SRL	02006400960	1623376	30/06/2017	137,59	13/07/2017	0043053/17	8199	02/08/2021	132,30	11/09/2017	12	1409	1421
SAPIO LIFE SRL	02006400960	1627475	31/07/2017	1.336,67	09/08/2017	0049533/17	8199	02/08/2021	221,96	08/10/2017	12	1382	1394
SAPIO LIFE SRL	02006400960	1627476	31/07/2017	967,20	09/08/2017	0049539/17	8199	02/08/2021	930,00	08/10/2017	12	1382	1394
SAPIO LIFE SRL	02006400960	1627478	31/07/2017	517,45	09/08/2017	0049535/17	8199	02/08/2021	497,55	08/10/2017	12	1382	1394
SAPIO LIFE SRL	02006400960	1627480	31/07/2017	142,18	09/08/2017	0049540/17	8199	02/08/2021	136,71	08/10/2017	12	1382	1394
SAPIO LIFE SRL	02006400960	1632014	31/08/2017	1.336,67	11/09/2017	0054614/17	8199	02/08/2021	507,55	10/11/2017	12	1349	1361
SAPIO LIFE SRL	02006400960	1632015	31/08/2017	967,20	11/09/2017	0054615/17	8199	02/08/2021	930,00	10/11/2017	12	1349	1361
SAPIO LIFE SRL	02006400960	1632017	31/08/2017	517,45	11/09/2017	0054617/17	8199	02/08/2021	497,55	10/11/2017	12	1349	1361
SAPIO LIFE SRL	02006400960	1632019	31/08/2017	142,18	11/09/2017	0054619/17	8199	02/08/2021	136,71	10/11/2017	12	1349	1361
SAPIO LIFE SRL	02006400960	1636357	30/09/2017	869,23	11/10/2017	0060910/17	8199	02/08/2021	139,80	10/12/2017	12	1319	1331
SAPIO LIFE SRL	02006400960	1636358	30/09/2017	936,00	11/10/2017	0060911/17	8199	02/08/2021	900,00	10/12/2017	12	1319	1331
SAPIO LIFE SRL	02006400960	1636360	30/09/2017	500,76	11/10/2017	0060913/17	8199	02/08/2021	481,50	10/12/2017	12	1319	1331
SAPIO LIFE SRL	02006400960	1636362	30/09/2017	137,59	11/10/2017	0060915/17	8199	02/08/2021	132,30	10/12/2017	12	1319	1331
SAPIO LIFE SRL	02006400960	1640953	31/10/2017	823,09	15/11/2017	0068537/17	8199	02/08/2021	791,43	14/01/2018	12	1284	1296
SAPIO LIFE SRL	02006400960	1640954	31/10/2017	967,20	15/11/2017	0068538/17	8199	02/08/2021	930,00	14/01/2018	12	1284	1296
SAPIO LIFE SRL	02006400960	1640958	31/10/2017	142,18	15/11/2017	0068542/17	8199	02/08/2021	136,71	14/01/2018	12	1284	1296
SAPIO LIFE SRL	02006400960	1645234	30/11/2017	796,54	11/12/2017	0073701/17	8199	02/08/2021	69,90	09/02/2018	12	1258	1270
SAPIO LIFE SRL	02006400960	1645235	30/11/2017	936,00	11/12/2017	0073702/17	8199	02/08/2021	900,00	09/02/2018	12	1258	1270
SAPIO LIFE SRL	02006400960	1645237	30/11/2017	500,76	11/12/2017	0073704/17	8199	02/08/2021	481,50	09/02/2018	12	1258	1270
SAPIO LIFE SRL	02006400960	1645239	30/11/2017	137,59	11/12/2017	0073706/17	8199	02/08/2021	132,30	09/02/2018	12	1258	1270
RADIOLOGIA MEDICA REGINA MARGH	00997880687	FATTPA 1_18	01/02/2018	7.732,32	05/02/2018	0008051/18	10169	15/09/2021	52,68	06/04/2018	1258	0	1258
ABBOTT MEDICAL ITALIA SPA EX S	11264670156	2018/7500010649	06/04/2018	1.098,00	01/05/2018	0031427/18	10284	20/09/2021	900,00	30/06/2018	1178	0	1178
MEDICAIR SUD SRL	07249130969	V509072	31/05/2018	205,92	27/07/2018	0058626/18	9549	09/09/2021	198,00	25/09/2018	1080	0	1080
MEDICAIR SUD SRL	07249130969	V509809	30/06/2018	205,92	28/07/2018	0058757/18	9549	09/09/2021	198,00	26/09/2018	1079	0	1079

Ragione Sociale Forn	Partita Iva Forn	Numero Doc	Data Doc	Importo registrazione	Data Prot	Numero Prot	Num. mandato	Data trasmis. pagamento	Importo scadenza	Data Scadenza	gg netti	gg Blocco	gg totali
TELECOM ITALIA SP.A.	00488410010	7X03254398	14/08/2018	103.784,22	23/08/2018	0065129/18	7258	02/07/2021	85.958,71	22/10/2018	984	0	984
MEDICAIR SUD SRL	07249130969	V511962	31/07/2018	205,92	28/08/2018	0065946/18	9549	09/09/2021	198,00	27/10/2018	1048	0	1048
MEDICAIR SUD SRL	07249130969	V514221	31/08/2018	205,92	07/09/2018	0069536/18	9549	09/09/2021	198,00	06/11/2018	1038	0	1038
MEDICAIR SUD SRL	07249130969	V516626	30/09/2018	205,92	20/10/2018	0082710/18	9549	09/09/2021	198,00	19/12/2018	995	0	995
FATER S.P.A.	01282360682	2080924946	31/12/2018	7.379,98	03/01/2019	0000648/19	7575	08/07/2021	108,61	04/03/2019	857	0	857
PIEMME SPA CONCESSIONARIA DI P	05122191009	VE0002152019	31/01/2019	228,14	06/02/2019	0015195/19	7994	28/07/2021	187,00	07/04/2019	843	0	843
MEDICAIR SUD SRL	07249130969	V519244	31/10/2018	205,92	20/02/2019	0022105/19	9549	09/09/2021	198,00	21/04/2019	872	0	872
MEDICAIR SUD SRL	07249130969	V522615	30/11/2018	205,92	20/02/2019	0022094/19	9549	09/09/2021	198,00	21/04/2019	872	0	872
MEDICAIR SUD SRL	07249130969	V525344	31/12/2018	205,92	20/02/2019	0022067/19	9549	09/09/2021	198,00	21/04/2019	872	0	872
SMITH & NEPHEW S.R.L.	00953780962	931443199	21/02/2019	1.052,55	28/02/2019	0025927/19	8217	02/08/2021	965,80	29/04/2019	826	0	826
MEDICAIR SUD SRL	07249130969	V501160	31/01/2019	205,92	03/03/2019	0027141/19	9549	09/09/2021	198,00	02/05/2019	861	0	861
DUSSMANN SERVICE S.R.L.	00124140211	31905665	28/02/2019	90,80	08/03/2019	0030196/19	7560	08/07/2021	74,43	07/05/2019	793	0	793
MEDICAIR SUD SRL	07249130969	V503764	28/02/2019	205,92	29/03/2019	0040082/19	9549	09/09/2021	198,00	28/05/2019	835	0	835
MOLNLYCKE HEALTH CARE S.R.L.	02426070120	91906832	10/04/2019	540,58	11/04/2019	0046662/19	10735	24/09/2021	443,10	10/06/2019	837	0	837
MEDICAIR SUD SRL	07249130969	V507025	31/03/2019	205,92	20/04/2019	0050823/19	9549	09/09/2021	198,00	19/06/2019	813	0	813
MOLNLYCKE HEALTH CARE S.R.L.	02426070120	91907925	24/04/2019	109,80	29/04/2019	0052823/19	10592	24/09/2021	90,00	28/06/2019	819	0	819
MOLNLYCKE HEALTH CARE S.R.L.	02426070120	91908016	26/04/2019	804,83	29/04/2019	0052849/19	10592	24/09/2021	659,70	28/06/2019	819	0	819
MOLNLYCKE HEALTH CARE S.R.L.	02426070120	91908146	29/04/2019	134,14	30/04/2019	0053487/19	10592	24/09/2021	109,95	29/06/2019	818	0	818
MEDICAIR SUD SRL	07249130969	V510632	30/04/2019	205,92	29/05/2019	0068182/19	9549	09/09/2021	198,00	28/07/2019	774	0	774
SMITH & NEPHEW S.R.L.	00953780962	931482763	31/05/2019	1.272,60	05/06/2019	0072290/19	7481	07/07/2021	15,30	04/08/2019	703	0	703
MEDICAIR SUD SRL	07249130969	V513926	31/05/2019	205,92	13/06/2019	0077646/19	9549	09/09/2021	198,00	12/08/2019	759	0	759
RADIOLOGIA MEDICA REGINA MARGH	00997880687	FATTPA 25_19	24/06/2019	52,68	24/06/2019	0082579/19	10169	15/09/2021	-52,68	23/08/2019	754	0	754
VIVISOL SRL	02422300968	5019123805	30/06/2019	86.947,31	09/07/2019	0092010/19	8206	02/08/2021	96,15	07/09/2019	695	0	695
VIVISOL SRL	02422300968	5019123806	30/06/2019	33.712,15	09/07/2019	0092068/19	8206	02/08/2021	4,58	07/09/2019	695	0	695
VIVISOL SRL	02422300968	5019123807	30/06/2019	53.778,63	09/07/2019	0092054/19	8206	02/08/2021	317,59	07/09/2019	695	0	695
VIVISOL SRL	02422300968	5019123808	30/06/2019	11.382,09	09/07/2019	0092030/19	8206	02/08/2021	29,30	07/09/2019	695	0	695
VIVISOL SRL	02422300968	5019123809	30/06/2019	47.342,29	09/07/2019	0092008/19	8206	02/08/2021	11,90	07/09/2019	695	0	695
MEDTRONIC ITALIA SPA	09238800156	1024961963	10/07/2019	3.660,00	11/07/2019	0093302/19	8295	03/08/2021	3.000,00	09/09/2019	694	0	694
MEDTRONIC ITALIA SPA	09238800156	1024961964	10/07/2019	3.660,00	11/07/2019	0093205/19	8295	03/08/2021	3.000,00	09/09/2019	694	0	694
ANTONIO PELLECCIA S.R.L.	01430720670	PA-000454/2019	17/07/2019	5.835,44	17/07/2019	0096462/19	8284	03/08/2021	684,82	15/09/2019	688	0	688
MEDICAIR SUD SRL	07249130969	V517671	30/06/2019	205,92	20/07/2019	0098160/19	9549	09/09/2021	198,00	18/09/2019	722	0	722
NEW TECH SRL	01009660422	2563	16/07/2019	22.658,40	22/07/2019	0098683/19	8212	02/08/2021	3.197,56	20/09/2019	682	0	682
NEW TECH SRL	01009660422	2563	16/07/2019	22.658,40	22/07/2019	0098683/19	8212	02/08/2021	595,73	20/09/2019	682	0	682
NEW TECH SRL	01009660422	2563	16/07/2019	22.658,40	22/07/2019	0098683/19	8212	02/08/2021	12.686,05	20/09/2019	682	0	682
NEW TECH SRL	01009660422	2563	16/07/2019	22.658,40	22/07/2019	0098683/19	8212	02/08/2021	2.195,66	20/09/2019	682	0	682
CONSORZIO GRUPPO ATQ	01959880681	130/E	01/08/2019	83.131,46	03/08/2019	0105019/19	10966	29/09/2021	1.994,95	02/10/2019	728	0	728
CONSORZIO GRUPPO ATQ	01959880681	130/E	01/08/2019	83.131,46	03/08/2019	0105019/19	10966	29/09/2021	227,31	02/10/2019	728	0	728
CONSORZIO GRUPPO ATQ	01959880681	130/E	01/08/2019	83.131,46	03/08/2019	0105019/19	10966	29/09/2021	32,98	02/10/2019	728	0	728
CONSORZIO GRUPPO ATQ	01959880681	130/E	01/08/2019	83.131,46	03/08/2019	0105019/19	10966	29/09/2021	10.537,79	02/10/2019	728	0	728
CONSORZIO GRUPPO ATQ	01959880681	130/E	01/08/2019	83.131,46	03/08/2019	0105019/19	10966	29/09/2021	113,19	02/10/2019	728	0	728
DUSSMANN SERVICE S.R.L.	00124140211	31920673	31/07/2019	226.476,27	06/08/2019	0106122/19	7560	08/07/2021	2.759,60	05/10/2019	642	0	642
DUSSMANN SERVICE S.R.L.	00124140211	31920673	31/07/2019	226.476,27	06/08/2019	0106122/19	7560	08/07/2021	8.127,06	05/10/2019	642	0	642
DUSSMANN SERVICE S.R.L.	00124140211	31921031	31/07/2019	255,90	07/08/2019	0106965/19	7560	08/07/2021	209,75	06/10/2019	641	0	641
NEW TECH SRL	01009660422	2833	06/08/2019	146,40	07/08/2019	0107156/19	8212	02/08/2021	120,00	06/10/2019	666	0	666
VIVISOL SRL	02422300968	5019801655	31/07/2019	6.298,39	08/08/2019	0107794/19	8206	02/08/2021	0,64	07/10/2019	665	0	665

Ragione Sociale Forn	Partita Iva Forn	Numero Doc	Data Doc	Importo registrazione	Data Prot	Numero Prot	Num. mandato	Data trasmis. pagamento	Importo scadenza	Data Scadenza	gg netti	gg Blocco	gg totali
MEDICAIR SUD SRL	07249130969	V521166	31/07/2019	205,92	09/08/2019	0108382/19	9549	09/09/2021	198,00	08/10/2019	702	0	702
FARMACIA FRANCO D'ADDARIO S.N.	02207900685	6PA	31/12/2018	6.021,85	13/08/2019	0109362/19	8837	20/08/2021	4.834,17	12/10/2019	678	0	678
MEDICAIR SUD SRL	07249130969	V524672	31/08/2019	205,92	06/09/2019	0118360/19	9549	09/09/2021	198,00	05/11/2019	674	0	674
VIVISOL SRL	02422300968	5019801893	31/08/2019	88,33	09/09/2019	0119497/19	8206	02/08/2021	3,27	08/11/2019	633	0	633
VIVISOL SRL	02422300968	5019801895	31/08/2019	58,88	09/09/2019	0119545/19	8206	02/08/2021	2,17	08/11/2019	633	0	633
CONSORZIO GRUPPO ATQ	01959880681	150/E	27/09/2019	64.976,37	30/09/2019	0129542/19	10966	29/09/2021	1.544,41	29/11/2019	670	0	670
CONSORZIO GRUPPO ATQ	01959880681	150/E	27/09/2019	64.976,37	30/09/2019	0129542/19	10966	29/09/2021	307,25	29/11/2019	670	0	670
CONSORZIO GRUPPO ATQ	01959880681	150/E	27/09/2019	64.976,37	30/09/2019	0129542/19	10966	29/09/2021	43,45	29/11/2019	670	0	670
CONSORZIO GRUPPO ATQ	01959880681	150/E	27/09/2019	64.976,37	30/09/2019	0129542/19	10966	29/09/2021	8.339,71	29/11/2019	670	0	670
CONSORZIO GRUPPO ATQ	01959880681	150/E	27/09/2019	64.976,37	30/09/2019	0129542/19	10966	29/09/2021	115,47	29/11/2019	670	0	670
VIVISOL SRL	02422300968	5019137897	30/09/2019	58.784,62	10/10/2019	0135528/19	8206	02/08/2021	321,08	09/12/2019	602	0	602
CONSORZIO GRUPPO ATQ	01959880681	168/E	08/10/2019	96.949,33	10/10/2019	0135599/19	10966	29/09/2021	4.609,26	09/12/2019	660	0	660
CONSORZIO GRUPPO ATQ	01959880681	168/E	08/10/2019	96.949,33	10/10/2019	0135599/19	10966	29/09/2021	415,61	09/12/2019	660	0	660
CONSORZIO GRUPPO ATQ	01959880681	168/E	08/10/2019	96.949,33	10/10/2019	0135599/19	10966	29/09/2021	47,58	09/12/2019	660	0	660
CONSORZIO GRUPPO ATQ	01959880681	168/E	08/10/2019	96.949,33	10/10/2019	0135599/19	10966	29/09/2021	23.692,53	09/12/2019	660	0	660
CONSORZIO GRUPPO ATQ	01959880681	168/E	08/10/2019	96.949,33	10/10/2019	0135599/19	10966	29/09/2021	452,64	09/12/2019	660	0	660
FARMACIA FRANCO D'ADDARIO S.N.	02207900685	1N	31/12/2018	6.021,84	15/10/2019	0137674/19	8837	20/08/2021	-4.834,17	14/12/2019	615	0	615
CASA DI CURA SANTA CAMILLA SPA	12430481007	2019F3020000348/B	10/10/2019	208,08	13/10/2019	0136101/19	7326	07/07/2021	208,08	12/12/2019	573	0	573
MEDICAIR SUD SRL	07249130969	V528261	30/09/2019	205,92	18/10/2019	0139993/19	9549	09/09/2021	198,00	17/12/2019	632	0	632
MEDICAIR SUD SRL	07249130969	T800003	31/10/2019	205,92	07/11/2019	0149373/19	9549	09/09/2021	134,00	06/01/2020	612	0	612
MEDICAIR SUD SRL	07249130969	T800003	31/10/2019	205,92	07/11/2019	0149373/19	9549	09/09/2021	64,00	06/01/2020	612	0	612
CASA DI CURA SANTA CAMILLA SPA	12430481007	2019F3020000378/B	11/11/2019	6.450,48	13/11/2019	0152953/19	7326	07/07/2021	6.450,48	12/01/2020	542	0	542
CONSORZIO GRUPPO ATQ	01959880681	186/E	06/11/2019	87.968,01	12/11/2019	0152239/19	10966	29/09/2021	3.078,48	11/01/2020	627	0	627
CONSORZIO GRUPPO ATQ	01959880681	186/E	06/11/2019	87.968,01	12/11/2019	0152239/19	10966	29/09/2021	208,72	11/01/2020	627	0	627
CONSORZIO GRUPPO ATQ	01959880681	186/E	06/11/2019	87.968,01	12/11/2019	0152239/19	10966	29/09/2021	33,45	11/01/2020	627	0	627
CONSORZIO GRUPPO ATQ	01959880681	186/E	06/11/2019	87.968,01	12/11/2019	0152239/19	10966	29/09/2021	15.251,51	11/01/2020	627	0	627
CONSORZIO GRUPPO ATQ	01959880681	186/E	06/11/2019	87.968,01	12/11/2019	0152239/19	10966	29/09/2021	137,63	11/01/2020	627	0	627
CONSORZIO GRUPPO ATQ	01959880681	204/E	05/12/2019	82.823,54	10/12/2019	0171408/19	10966	29/09/2021	2.249,03	08/02/2020	599	0	599
CONSORZIO GRUPPO ATQ	01959880681	204/E	05/12/2019	82.823,54	10/12/2019	0171408/19	10966	29/09/2021	176,11	08/02/2020	599	0	599
CONSORZIO GRUPPO ATQ	01959880681	204/E	05/12/2019	82.823,54	10/12/2019	0171408/19	10966	29/09/2021	41,50	08/02/2020	599	0	599
CONSORZIO GRUPPO ATQ	01959880681	204/E	05/12/2019	82.823,54	10/12/2019	0171408/19	10966	29/09/2021	11.055,60	08/02/2020	599	0	599
CONSORZIO GRUPPO ATQ	01959880681	204/E	05/12/2019	82.823,54	10/12/2019	0171408/19	10966	29/09/2021	124,07	08/02/2020	599	0	599
CASA DI CURA SANTA CAMILLA SPA	12430481007	2019F3020000402/B	10/12/2019	6.242,40	13/12/2019	0173683/19	7326	07/07/2021	6.242,40	11/02/2020	512	0	512
STUDIO PACINOTTI S.R.L.	01171880428	1511 PA	17/12/2019	44.403,16	19/12/2019	0176873/19	9863	13/09/2021	13.483,59	17/02/2020	574	0	574
STUDIO PACINOTTI S.R.L.	01171880428	1511 PA	17/12/2019	44.403,16	19/12/2019	0176873/19	9863	13/09/2021	4.373,17	17/02/2020	574	0	574
STUDIO PACINOTTI S.R.L.	01171880428	1511 PA	17/12/2019	44.403,16	19/12/2019	0176873/19	9863	13/09/2021	18.913,47	17/02/2020	574	0	574
STUDIO PACINOTTI S.R.L.	01171880428	1511 PA	17/12/2019	44.403,16	19/12/2019	0176873/19	9863	13/09/2021	1.307,77	17/02/2020	574	0	574
STUDIO PACINOTTI S.R.L.	01171880428	1510 PA	17/12/2019	59.280,00	19/12/2019	0176878/19	9863	13/09/2021	57.000,00	17/02/2020	574	0	574
CRYOLAB SRL	11750711001	19/FE	20/12/2019	12.200,00	21/12/2019	0178154/19	10443	22/09/2021	10.000,00	19/02/2020	581	0	581
CONSORZIO GRUPPO ATQ	01959880681	1/E	08/01/2020	80.337,44	10/01/2020	0004118/20	10966	29/09/2021	1.886,30	10/03/2020	568	0	568
CONSORZIO GRUPPO ATQ	01959880681	1/E	08/01/2020	80.337,44	10/01/2020	0004118/20	10966	29/09/2021	200,41	10/03/2020	568	0	568
CONSORZIO GRUPPO ATQ	01959880681	1/E	08/01/2020	80.337,44	10/01/2020	0004118/20	10966	29/09/2021	58,76	10/03/2020	568	0	568
CONSORZIO GRUPPO ATQ	01959880681	1/E	08/01/2020	80.337,44	10/01/2020	0004118/20	10966	29/09/2021	10.102,25	10/03/2020	568	0	568
CONSORZIO GRUPPO ATQ	01959880681	1/E	08/01/2020	80.337,44	10/01/2020	0004118/20	10966	29/09/2021	209,50	10/03/2020	568	0	568

Ragione Sociale Forn	Partita Iva Forn	Numero Doc	Data Doc	Importo registrazione	Data Prot	Numero Prot	Num. mandato	Data trasmis. pagamento	Importo scadenza	Data Scadenza	gg netti	gg Blocco	gg totali
VIVISOL SRL	02422300968	5019152217	31/12/2019	57.894,94	11/01/2020	0004383/20	8206	02/08/2021	321,08	11/03/2020	509	0	509
CASA DI CURA SANTA CAMILLA SPA	12430481007	2020F3020000020/B	10/01/2020	6.450,48	14/01/2020	0006035/20	7326	07/07/2021	6.450,48	14/03/2020	480	0	480
NEW TECH SRL	01009660422	4611	31/12/2019	4.514,00	11/01/2020	0004438/20	8004	28/07/2021	3.700,00	11/03/2020	504	0	504
DUSSMANN SERVICE S.R.L.	00124140211	32000050	17/01/2020	205.082,77	18/01/2020	0008463/20	7560	08/07/2021	31.354,72	18/03/2020	477	0	477
DUSSMANN SERVICE S.R.L.	00124140211	32000050	17/01/2020	205.082,77	18/01/2020	0008463/20	7560	08/07/2021	156.875,87	18/03/2020	477	0	477
DUSSMANN SERVICE S.R.L.	00124140211	32000216	20/01/2020	312.971,07	21/01/2020	0009774/20	8557	09/08/2021	256.533,66	21/03/2020	506	0	506
ASL 02 LANCIANO-VASTO-CHIETI	02307130696	FA/2020/42	28/01/2020	23.908,50	05/02/2020	0018872/20	7822	22/07/2021	-23.908,50	05/04/2020	473	0	473
CONGREG.PICCOLE SUORE MISSIONA	00413630062	A77	31/01/2020	3.098,90	08/02/2020	0020661/20	8155	30/07/2021	464,83	08/04/2020	478	0	478
NIPPON GASES PHARMA S.R.L. EX	08418370964	0501270	31/01/2020	125,84	07/02/2020	0020569/20	10197	15/09/2021	121,00	07/04/2020	526	0	526
CONSORZIO GRUPPO ATQ	01959880681	19/E	05/02/2020	68.796,67	12/02/2020	0022897/20	10965	29/09/2021	254,21	12/04/2020	535	0	535
CONSORZIO GRUPPO ATQ	01959880681	19/E	05/02/2020	68.796,67	12/02/2020	0022897/20	10965	29/09/2021	106,45	12/04/2020	535	0	535
CONSORZIO GRUPPO ATQ	01959880681	19/E	05/02/2020	68.796,67	12/02/2020	0022897/20	10965	29/09/2021	28,03	12/04/2020	535	0	535
CONSORZIO GRUPPO ATQ	01959880681	19/E	05/02/2020	68.796,67	12/02/2020	0022897/20	10965	29/09/2021	195,94	12/04/2020	535	0	535
CONSORZIO GRUPPO ATQ	01959880681	19/E	05/02/2020	68.796,67	12/02/2020	0022897/20	10965	29/09/2021	10.262,76	12/04/2020	535	0	535
ASL 02 LANCIANO-VASTO-CHIETI	02307130696	FA/2020/90	05/02/2020	23.166,00	13/02/2020	0023830/20	7822	22/07/2021	23.166,00	13/04/2020	465	0	465
CASA DI CURA SANTA CAMILLA SPA	12430481007	2020F3020000060/B	11/02/2020	8.236,08	13/02/2020	0023553/20	7326	07/07/2021	8.236,08	13/04/2020	450	0	450
SERENI ORIZZONTI 1 SRL	02833470301	976/9	10/02/2020	28.263,00	13/02/2020	0023571/20	7290	07/07/2021	3,99	13/04/2020	450	0	450
MOLNLYCKE HEALTH CARE S.R.L.	02426070120	92004129	28/02/2020	3.294,00	01/03/2020	0032487/20	8712	19/08/2021	2.700,00	30/04/2020	476	0	476
DUSSMANN SERVICE S.R.L.	00124140211	32005929	29/02/2020	182,11	07/03/2020	0036365/20	8557	09/08/2021	149,27	06/05/2020	460	0	460
DUSSMANN SERVICE S.R.L.	00124140211	32005930	29/02/2020	81,94	07/03/2020	0036298/20	8557	09/08/2021	67,16	06/05/2020	460	0	460
DUSSMANN SERVICE S.R.L.	00124140211	32005931	29/02/2020	3,22	07/03/2020	0036353/20	8557	09/08/2021	2,64	06/05/2020	460	0	460
ABBOTT S.R.L.	00076670595	S20F009482	09/03/2020	4.648,44	11/03/2020	0038406/20	10426	22/09/2021	3.785,00	10/05/2020	500	0	500
CONGREG.PICCOLE SUORE MISSIONA	00413630062	A163	29/02/2020	2.899,10	11/03/2020	0038214/20	8155	30/07/2021	434,86	10/05/2020	446	0	446
CONSORZIO GRUPPO ATQ	01959880681	37/E	05/03/2020	81.950,93	11/03/2020	0038390/20	10965	29/09/2021	317,45	10/05/2020	507	0	507
CONSORZIO GRUPPO ATQ	01959880681	37/E	05/03/2020	81.950,93	11/03/2020	0038390/20	10965	29/09/2021	150,63	10/05/2020	507	0	507
CONSORZIO GRUPPO ATQ	01959880681	37/E	05/03/2020	81.950,93	11/03/2020	0038390/20	10965	29/09/2021	104,55	10/05/2020	507	0	507
CONSORZIO GRUPPO ATQ	01959880681	37/E	05/03/2020	81.950,93	11/03/2020	0038390/20	10965	29/09/2021	12.637,80	10/05/2020	507	0	507
CONSORZIO GRUPPO ATQ	01959880681	37/E	05/03/2020	81.950,93	11/03/2020	0038390/20	10965	29/09/2021	205,33	10/05/2020	507	0	507
CASA DI CURA SANTA CAMILLA SPA	12430481007	2020F3020000090/B	10/03/2020	4.965,84	13/03/2020	0039499/20	7326	07/07/2021	4.965,84	12/05/2020	421	0	421
ALFASIGMA S.P.A.	03432221202	0003017138	19/03/2020	209,00	20/03/2020	0042182/20	7629	13/07/2021	110,50	19/05/2020	420	0	420
MEDTRONIC ITALIA SPA	09238800156	1026083067	24/03/2020	1.000,40	25/03/2020	0044258/20	8986	25/08/2021	60,00	24/05/2020	458	0	458
MEDICAIR SUD SRL	07249130969	V508418	31/03/2020	151,17	06/04/2020	0048987/20	9549	09/09/2021	145,36	05/06/2020	461	0	461
MEDICAIR SUD SRL	07249130969	V508419	31/03/2020	2.070,98	06/04/2020	0048946/20	9549	09/09/2021	1.991,33	05/06/2020	461	0	461
MEDICAIR SUD SRL	07249130969	V508420	31/03/2020	540,51	06/04/2020	0048942/20	9549	09/09/2021	519,72	05/06/2020	461	0	461
MEDICAIR SUD SRL	07249130969	V508421	31/03/2020	263,12	06/04/2020	0048928/20	9549	09/09/2021	253,00	05/06/2020	461	0	461
MEDICAIR SUD SRL	07249130969	V508422	31/03/2020	75,59	06/04/2020	0049029/20	9549	09/09/2021	72,68	05/06/2020	461	0	461
MEDICAIR SUD SRL	07249130969	V508423	31/03/2020	884,47	06/04/2020	0049027/20	9549	09/09/2021	850,45	05/06/2020	461	0	461
MEDICAIR SUD SRL	07249130969	V508424	31/03/2020	526,24	06/04/2020	0048992/20	9549	09/09/2021	506,00	05/06/2020	461	0	461
MEDICAIR SUD SRL	07249130969	V508425	31/03/2020	70,80	06/04/2020	0049049/20	9549	09/09/2021	68,08	05/06/2020	461	0	461
MEDICAIR SUD SRL	07249130969	V508426	31/03/2020	226,76	06/04/2020	0048935/20	9549	09/09/2021	218,04	05/06/2020	461	0	461
MEDICAIR SUD SRL	07249130969	V508427	31/03/2020	933,61	06/04/2020	0049025/20	9549	09/09/2021	897,70	05/06/2020	461	0	461
NIPPON GASES PHARMA S.R.L. EX	08418370964	0504586	31/03/2020	229,60	06/04/2020	0048939/20	10197	15/09/2021	220,77	05/06/2020	467	0	467
NIPPON GASES PHARMA S.R.L. EX	08418370964	0504587	31/03/2020	297,96	06/04/2020	0048954/20	10197	15/09/2021	245,52	05/06/2020	467	0	467
NIPPON GASES PHARMA S.R.L. EX	08418370964	0504587	31/03/2020	297,96	06/04/2020	0048954/20	10197	15/09/2021	40,98	05/06/2020	467	0	467

Ragione Sociale Forn	Partita Iva Forn	Numero Doc	Data Doc	Importo registrazione	Data Prot	Numero Prot	Num. mandato	Data trasmis. pagamento	Importo scadenza	Data Scadenza	gg netti	gg Blocco	gg totali
NIPPON GASES PHARMA S.R.L. EX	08418370964	0504576	31/03/2020	137,28	06/04/2020	0048948/20	10197	15/09/2021	132,00	05/06/2020	467	0	467
NIPPON GASES PHARMA S.R.L. EX	08418370964	0504568	31/03/2020	537,68	06/04/2020	0048932/20	10197	15/09/2021	517,00	05/06/2020	467	0	467
NIPPON GASES PHARMA S.R.L. EX	08418370964	0504569	31/03/2020	549,12	06/04/2020	0048984/20	10197	15/09/2021	528,00	05/06/2020	467	0	467
NIPPON GASES PHARMA S.R.L. EX	08418370964	0504574	31/03/2020	4.674,80	06/04/2020	0048985/20	10197	15/09/2021	4.495,00	05/06/2020	467	0	467
NIPPON GASES PHARMA S.R.L. EX	08418370964	0504573	31/03/2020	377,52	06/04/2020	0048977/20	10197	15/09/2021	363,00	05/06/2020	467	0	467
NIPPON GASES PHARMA S.R.L. EX	08418370964	0504570	31/03/2020	108,68	06/04/2020	0048964/20	10197	15/09/2021	104,50	05/06/2020	467	0	467
CONSORZIO GRUPPO ATQ	01959880681	52/E	03/04/2020	41.274,90	07/04/2020	0049527/20	10965	29/09/2021	141,73	06/06/2020	480	0	480
CONSORZIO GRUPPO ATQ	01959880681	52/E	03/04/2020	41.274,90	07/04/2020	0049527/20	10965	29/09/2021	97,79	06/06/2020	480	0	480
CONSORZIO GRUPPO ATQ	01959880681	52/E	03/04/2020	41.274,90	07/04/2020	0049527/20	10965	29/09/2021	39,02	06/06/2020	480	0	480
CONSORZIO GRUPPO ATQ	01959880681	52/E	03/04/2020	41.274,90	07/04/2020	0049527/20	10965	29/09/2021	6.059,67	06/06/2020	480	0	480
CONSORZIO GRUPPO ATQ	01959880681	52/E	03/04/2020	41.274,90	07/04/2020	0049527/20	10965	29/09/2021	96,22	06/06/2020	480	0	480
CONGREG.PICCOLE SUORE MISSIONA	00413630062	A254	31/03/2020	3.098,90	08/04/2020	0049972/20	8155	30/07/2021	464,83	07/06/2020	418	0	418
MEDICAIR SUD SRL	07249130969	T800012	31/03/2020	66,56	10/04/2020	0050776/20	9549	09/09/2021	-64,00	09/06/2020	457	0	457
MARIFARMA S.R.L.	00323060681	488/02	31/03/2020	25.946,96	10/04/2020	0050951/20	7471	07/07/2021	409,00	09/06/2020	393	0	393
AMGEN S.R.L.	10051170156	0931740743	09/04/2020	2.046,00	10/04/2020	0050935/20	8286	03/08/2021	670,00	09/06/2020	420	0	420
OPERA PIA ESSA G.MANCINELLI MO	00973060445	51/1/1	31/03/2020	15.202,46	14/04/2020	0052013/20	8551	09/08/2021	2.280,37	13/06/2020	422	0	422
ASL 02 LANCIANO-VASTO-CHIETI	02307130696	FA/2020/167	15/04/2020	49.110,26	21/04/2020	0054971/20	7822	22/07/2021	49.110,26	20/06/2020	397	0	397
MOLNLYCKE HEALTH CARE S.R.L.	02426070120	92007941	22/04/2020	2.074,00	26/04/2020	0056400/20	8712	19/08/2021	1.700,00	25/06/2020	420	0	420
SIELMI IMMOBILIARE S.R.L.	01788190682	2/2020	05/05/2020	18.627,50	06/05/2020	0060843/20	8172	03/08/2021	4.142,76	05/07/2020	394	0	394
STERIMED SRL	01860140688	111	30/04/2020	4.148,00	05/05/2020	0060461/20	8210	02/08/2021	3.400,00	04/07/2020	394	0	394
CONGREG.PICCOLE SUORE MISSIONA	00413630062	A343	30/04/2020	2.999,00	10/05/2020	0062186/20	8155	30/07/2021	449,85	09/07/2020	386	0	386
CONSORZIO GRUPPO ATQ	01959880681	67/E	06/05/2020	31.027,94	10/05/2020	0062059/20	10965	29/09/2021	200,51	09/07/2020	447	0	447
CONSORZIO GRUPPO ATQ	01959880681	67/E	06/05/2020	31.027,94	10/05/2020	0062059/20	10965	29/09/2021	94,50	09/07/2020	447	0	447
CONSORZIO GRUPPO ATQ	01959880681	67/E	06/05/2020	31.027,94	10/05/2020	0062059/20	10965	29/09/2021	23,81	09/07/2020	447	0	447
CONSORZIO GRUPPO ATQ	01959880681	67/E	06/05/2020	31.027,94	10/05/2020	0062059/20	10965	29/09/2021	4.309,34	09/07/2020	447	0	447
CONSORZIO GRUPPO ATQ	01959880681	67/E	06/05/2020	31.027,94	10/05/2020	0062059/20	10965	29/09/2021	134,35	09/07/2020	447	0	447
DUSSMANN SERVICE S.R.L.	00124140211	32011418	30/04/2020	40,78	10/05/2020	0062222/20	7560	08/07/2021	33,43	09/07/2020	364	0	364
NIPPON GASES PHARMA S.R.L. EX	08418370964	0506184	30/04/2020	514,80	10/05/2020	0062242/20	10197	15/09/2021	495,00	09/07/2020	433	0	433
MOLNLYCKE HEALTH CARE S.R.L.	02426070120	92009459	12/05/2020	414,80	17/05/2020	0065820/20	8712	19/08/2021	340,00	16/07/2020	399	0	399
PIETRASANTA PHARMA SPA	01194030464	2003_145	14/05/2020	1.001,38	18/05/2020	0066645/20	7436	07/07/2021	760,00	17/07/2020	355	0	355
PIETRASANTA PHARMA SPA	01194030464	2003_145	14/05/2020	1.001,38	18/05/2020	0066645/20	7436	07/07/2021	60,80	17/07/2020	355	0	355
ABBOTT S.R.L.	00076670595	S20F020458	25/05/2020	835,46	27/05/2020	0070961/20	10426	22/09/2021	684,80	26/07/2020	423	0	423
CONSORZIO GRUPPO ATQ	01959880681	68	04/06/2020	12.194,52	04/06/2020	0074493/20	10966	29/09/2021	-12.194,52	03/08/2020	422	0	422
NIPPON GASES PHARMA S.R.L. EX	08418370964	0507805	31/05/2020	372,72	04/06/2020	0074527/20	10197	15/09/2021	358,38	03/08/2020	408	0	408
NIPPON GASES PHARMA S.R.L. EX	08418370964	0507806	31/05/2020	212,10	04/06/2020	0074448/20	10197	15/09/2021	203,94	03/08/2020	408	0	408
CONSORZIO GRUPPO ATQ	01959880681	83/E	04/06/2020	80.177,22	08/06/2020	0076017/20	10965	29/09/2021	323,48	07/08/2020	418	0	418
CONSORZIO GRUPPO ATQ	01959880681	83/E	04/06/2020	80.177,22	08/06/2020	0076017/20	10965	29/09/2021	210,84	07/08/2020	418	0	418
CONSORZIO GRUPPO ATQ	01959880681	83/E	04/06/2020	80.177,22	08/06/2020	0076017/20	10965	29/09/2021	41,37	07/08/2020	418	0	418
CONSORZIO GRUPPO ATQ	01959880681	83/E	04/06/2020	80.177,22	08/06/2020	0076017/20	10965	29/09/2021	306,82	07/08/2020	418	0	418
CONSORZIO GRUPPO ATQ	01959880681	83/E	04/06/2020	80.177,22	08/06/2020	0076017/20	10965	29/09/2021	11.852,66	07/08/2020	418	0	418
LINDE MEDICALE S.R.L.	01550070617	20/317467	31/05/2020	3.194,98	09/06/2020	0076740/20	8941	24/08/2021	290,14	08/08/2020	381	0	381
LINDE MEDICALE S.R.L.	01550070617	20/317468	31/05/2020	515,84	09/06/2020	0076745/20	8941	24/08/2021	49,60	08/08/2020	381	0	381
LINDE MEDICALE S.R.L.	01550070617	20/317469	31/05/2020	341,74	09/06/2020	0076712/20	8941	24/08/2021	32,86	08/08/2020	381	0	381
LINDE MEDICALE S.R.L.	01550070617	20/317470	31/05/2020	1.786,10	09/06/2020	0076760/20	8941	24/08/2021	137,64	08/08/2020	381	0	381

Ragione Sociale Forn	Partita Iva Forn	Numero Doc	Data Doc	Importo registrazione	Data Prot	Numero Prot	Num. mandato	Data trasmis. pagamento	Importo scadenza	Data Scadenza	gg netti	gg Blocco	gg totali
LINDE MEDICALE S.R.L.	01550070617	20/317471	31/05/2020	354,64	09/06/2020	0076725/20	8941	24/08/2021	34,10	08/08/2020	381	0	381
LINDE MEDICALE S.R.L.	01550070617	20/317472	31/05/2020	51,58	09/06/2020	0076707/20	8941	24/08/2021	4,95	08/08/2020	381	0	381
LINDE MEDICALE S.R.L.	01550070617	20/317473	31/05/2020	1.325,79	09/06/2020	0076744/20	8941	24/08/2021	127,48	08/08/2020	381	0	381
LINDE MEDICALE S.R.L.	01550070617	20/317474	31/05/2020	341,74	09/06/2020	0076739/20	8941	24/08/2021	32,86	08/08/2020	381	0	381
DUSSMANN SERVICE S.R.L.	00124140211	32014907	31/05/2020	738,05	11/06/2020	0077929/20	7560	08/07/2021	604,96	10/08/2020	332	0	332
DUSSMANN SERVICE S.R.L.	00124140211	32014908	31/05/2020	114,59	10/06/2020	0077408/20	7560	08/07/2021	93,93	09/08/2020	333	0	333
DUSSMANN SERVICE S.R.L.	00124140211	32014909	31/05/2020	174,80	11/06/2020	0077796/20	7560	08/07/2021	143,28	10/08/2020	332	0	332
CONGREG.PICCOLE SUORE MISSIONA	00413630062	A429	31/05/2020	3.098,90	10/06/2020	0077187/20	8155	30/07/2021	464,83	09/08/2020	355	0	355
MOLNLYCKE HEALTH CARE S.R.L.	02426070120	92011445	11/06/2020	12.220,00	12/06/2020	0078484/20	7568	08/07/2021	12.220,00	11/08/2020	331	0	331
MOLNLYCKE HEALTH CARE S.R.L.	02426070120	92011554	12/06/2020	1.350,00	13/06/2020	0078858/20	7568	08/07/2021	1.350,00	12/08/2020	330	0	330
MOLNLYCKE HEALTH CARE S.R.L.	02426070120	92011889	12/06/2020	340,00	16/06/2020	0080190/20	7568	08/07/2021	340,00	15/08/2020	327	0	327
DI SIMONE LUCIANO & C SNC STAZ	00418480687	25/C/2020	31/05/2020	168,36	18/06/2020	0081693/20	10846	28/09/2021	138,00	17/08/2020	407	0	407
MOLNLYCKE HEALTH CARE S.R.L.	02426070120	92013012	24/06/2020	34,40	25/06/2020	0085139/20	7568	08/07/2021	28,20	24/08/2020	318	0	318
MOLNLYCKE HEALTH CARE S.R.L.	02426070120	92013013	24/06/2020	204,96	25/06/2020	0085099/20	7568	08/07/2021	168,00	24/08/2020	318	0	318
MOLNLYCKE HEALTH CARE S.R.L.	02426070120	92013011	23/06/2020	143,47	25/06/2020	0085132/20	7568	08/07/2021	117,60	24/08/2020	318	0	318
MOLNLYCKE HEALTH CARE S.R.L.	02426070120	92013018	24/06/2020	131,76	27/06/2020	0085931/20	8712	19/08/2021	108,00	26/08/2020	358	0	358
MOLNLYCKE HEALTH CARE S.R.L.	02426070120	92013019	24/06/2020	76,86	27/06/2020	0085927/20	7568	08/07/2021	63,00	26/08/2020	316	0	316
MOLNLYCKE HEALTH CARE S.R.L.	02426070120	92013084	24/06/2020	3.730,00	27/06/2020	0085971/20	7568	08/07/2021	3.730,00	26/08/2020	316	0	316
ROCHE DIAGNOSTICS S.P.A.	10181220152	9580303573	29/06/2020	61,00	30/06/2020	0087315/20	10553	24/09/2021	50,00	29/08/2020	391	0	391
MEDICAIR SUD SRL	07249130969	V519966	30/06/2020	19.965,25	04/07/2020	0089670/20	9549	09/09/2021	19.197,36	02/09/2020	372	0	372
MEDICAIR SUD SRL	07249130969	V519974	30/06/2020	11.867,81	04/07/2020	0089607/20	9549	09/09/2021	11.411,36	02/09/2020	372	0	372
VITALAIRE ITALIA SPA	02061610792	1920023598	30/06/2020	2.987,06	04/07/2020	0089669/20	8586	13/08/2021	318,50	02/09/2020	345	0	345
MOLNLYCKE HEALTH CARE S.R.L.	02426070120	92012979	23/06/2020	6.059,42	30/06/2020	0087089/20	8712	19/08/2021	4.229,12	29/08/2020	355	0	355
MOLNLYCKE HEALTH CARE S.R.L.	02426070120	92013974	01/07/2020	31,50	03/07/2020	0089282/20	7568	08/07/2021	31,50	01/09/2020	310	0	310
CONGREG.PICCOLE SUORE MISSIONA	00413630062	A516	30/06/2020	2.999,00	07/07/2020	0090804/20	8155	30/07/2021	449,85	05/09/2020	328	0	328
DUSSMANN SERVICE S.R.L.	00124140211	32016805	30/06/2020	1.564,86	07/07/2020	0091051/20	8557	09/08/2021	-1.282,67	05/09/2020	338	0	338
DUSSMANN SERVICE S.R.L.	00124140211	32016806	30/06/2020	19.890,92	07/07/2020	0091089/20	8557	09/08/2021	-16.304,03	05/09/2020	338	0	338
DUSSMANN SERVICE S.R.L.	00124140211	32016808	30/06/2020	27,93	07/07/2020	0091064/20	7560	08/07/2021	-6,46	05/09/2020	306	0	306
DUSSMANN SERVICE S.R.L.	00124140211	32016808	30/06/2020	27,93	07/07/2020	0091064/20	7560	08/07/2021	-19,30	05/09/2020	306	0	306
NIPPON GASES PHARMA S.R.L. EX	08418370964	0509302	30/06/2020	69,65	06/07/2020	0090391/20	10197	15/09/2021	59,52	04/09/2020	376	0	376
NIPPON GASES PHARMA S.R.L. EX	08418370964	0509302	30/06/2020	69,65	06/07/2020	0090391/20	10197	15/09/2021	7,45	04/09/2020	376	0	376
CONSORZIO GRUPPO ATQ	01959880681	98/E	07/07/2020	126.014,13	09/07/2020	0092311/20	10965	29/09/2021	1.524,78	07/09/2020	387	0	387
CONSORZIO GRUPPO ATQ	01959880681	98/E	07/07/2020	126.014,13	09/07/2020	0092311/20	10965	29/09/2021	1.016,95	07/09/2020	387	0	387
CONSORZIO GRUPPO ATQ	01959880681	98/E	07/07/2020	126.014,13	09/07/2020	0092311/20	10965	29/09/2021	251,19	07/09/2020	387	0	387
CONSORZIO GRUPPO ATQ	01959880681	98/E	07/07/2020	126.014,13	09/07/2020	0092311/20	10965	29/09/2021	55.923,26	07/09/2020	387	0	387
CONSORZIO GRUPPO ATQ	01959880681	98/E	07/07/2020	126.014,13	09/07/2020	0092311/20	10965	29/09/2021	1.282,19	07/09/2020	387	0	387
LINDE MEDICALE S.R.L.	01550070617	20/321273	30/06/2020	132,50	10/07/2020	0093043/20	8941	24/08/2021	12,74	08/09/2020	350	0	350
LINDE MEDICALE S.R.L.	01550070617	20/321274	30/06/2020	1.315,50	10/07/2020	0093083/20	8941	24/08/2021	126,49	08/09/2020	350	0	350
LINDE MEDICALE S.R.L.	01550070617	20/321275	30/06/2020	1.031,58	10/07/2020	0092961/20	8941	24/08/2021	99,19	08/09/2020	350	0	350
LINDE MEDICALE S.R.L.	01550070617	20/321276	30/06/2020	23.262,62	10/07/2020	0093118/20	8941	24/08/2021	2.220,29	08/09/2020	350	0	350
LINDE MEDICALE S.R.L.	01550070617	20/321277	30/06/2020	4.284,80	10/07/2020	0092882/20	8941	24/08/2021	411,96	08/09/2020	350	0	350
LINDE MEDICALE S.R.L.	01550070617	20/321278	30/06/2020	3.231,44	10/07/2020	0092898/20	8941	24/08/2021	310,72	08/09/2020	350	0	350
LINDE MEDICALE S.R.L.	01550070617	20/321279	30/06/2020	18.330,47	10/07/2020	0092890/20	8941	24/08/2021	1.729,53	08/09/2020	350	0	350
LINDE MEDICALE S.R.L.	01550070617	20/321280	30/06/2020	8.801,10	10/07/2020	0092911/20	8941	24/08/2021	846,26	08/09/2020	350	0	350

Ragione Sociale Forn	Partita Iva Forn	Numero Doc	Data Doc	Importo registrazione	Data Prot	Numero Prot	Num. mandato	Data trasmis. pagamento	Importo scadenza	Data Scadenza	gg netti	gg Blocco	gg totali
LINDE MEDICALE S.R.L.	01550070617	20/321281	30/06/2020	684,01	10/07/2020	0092965/20	8941	24/08/2021	65,77	08/09/2020	350	0	350
LINDE MEDICALE S.R.L.	01550070617	20/321282	30/06/2020	8.793,51	10/07/2020	0093023/20	8941	24/08/2021	845,53	08/09/2020	350	0	350
LINDE MEDICALE S.R.L.	01550070617	20/321283	30/06/2020	3.420,72	10/07/2020	0092993/20	8941	24/08/2021	328,92	08/09/2020	350	0	350
VIVISOL SRL	02422300968	5020128194	30/06/2020	58.146,48	10/07/2020	0093117/20	8206	02/08/2021	317,76	08/09/2020	328	0	328
OPERA PIA ESSA G.MANCINELLI MO	00973060445	106/1/1	30/06/2020	15.202,46	13/07/2020	0094033/20	8551	09/08/2021	2.280,37	11/09/2020	332	0	332
MOLNLYCKE HEALTH CARE S.R.L.	02426070120	92015006	15/07/2020	268,80	17/07/2020	0096494/20	7568	08/07/2021	268,80	15/09/2020	296	0	296
DI SIMONE LUCIANO & C SNC STAZ	00418480687	28/2020/C	30/06/2020	74,66	21/07/2020	0097794/20	10846	28/09/2021	61,20	19/09/2020	374	0	374
MOLNLYCKE HEALTH CARE S.R.L.	02426070120	92015742	23/07/2020	2.240,00	25/07/2020	0099870/20	7568	08/07/2021	2.120,00	23/09/2020	288	0	288
MOLNLYCKE HEALTH CARE S.R.L.	02426070120	92015609	22/07/2020	2.200,80	24/07/2020	0099558/20	7568	08/07/2021	2.200,80	22/09/2020	289	0	289
MOLNLYCKE HEALTH CARE S.R.L.	02426070120	92015892	24/07/2020	15.680,00	27/07/2020	0100490/20	7568	08/07/2021	15.680,00	25/09/2020	286	0	286
MOLNLYCKE HEALTH CARE S.R.L.	02426070120	92015893	24/07/2020	2.520,00	27/07/2020	0100497/20	7568	08/07/2021	2.520,00	25/09/2020	286	0	286
ABBOTT MEDICAL ITALIA SPA EX S	11264670156	2020/7500039366	28/07/2020	4.135,80	30/07/2020	0102293/20	10284	20/09/2021	3.390,00	28/09/2020	357	0	357
MOLNLYCKE HEALTH CARE S.R.L.	02426070120	92016246	29/07/2020	4.180,00	30/07/2020	0102576/20	7568	08/07/2021	4.180,00	28/09/2020	283	0	283
PIETRASANTA PHARMA SPA	01194030464	2003_237	29/07/2020	927,20	01/08/2020	0103159/20	7436	07/07/2021	760,00	30/09/2020	280	0	280
CONGREG.PICCOLE SUORE MISSIONA	00413630062	A603	31/07/2020	3.098,90	01/08/2020	0103317/20	8155	30/07/2021	464,83	30/09/2020	303	0	303
MOLNLYCKE HEALTH CARE S.R.L.	02426070120	92016245	29/07/2020	1.360,00	31/07/2020	0103022/20	7568	08/07/2021	1.360,00	29/09/2020	282	0	282
ENEL ENERGIA SPA	15844561009	004050408994	04/08/2020	98,25	05/08/2020	0105142/20	8304	03/08/2021	-114,90	04/10/2020	303	0	303
MOLNLYCKE HEALTH CARE S.R.L.	02426070120	92016755	31/07/2020	2.230,00	03/08/2020	0103895/20	7568	08/07/2021	2.230,00	02/10/2020	279	0	279
CONSORZIO GRUPPO ATQ	01959880681	114	05/08/2020	1.428,84	06/08/2020	0105841/20	10966	29/09/2021	-1.428,84	05/10/2020	359	0	359
CONSORZIO GRUPPO ATQ	01959880681	115	05/08/2020	1.859,08	06/08/2020	0105905/20	10966	29/09/2021	-1.859,08	05/10/2020	359	0	359
CONSORZIO GRUPPO ATQ	01959880681	116	05/08/2020	1.492,56	06/08/2020	0105816/20	10966	29/09/2021	-1.492,56	05/10/2020	359	0	359
CONSORZIO GRUPPO ATQ	01959880681	113/E	04/08/2020	119.822,78	06/08/2020	0105853/20	10965	29/09/2021	1.442,90	05/10/2020	359	0	359
CONSORZIO GRUPPO ATQ	01959880681	113/E	04/08/2020	119.822,78	06/08/2020	0105853/20	10965	29/09/2021	914,02	05/10/2020	359	0	359
CONSORZIO GRUPPO ATQ	01959880681	113/E	04/08/2020	119.822,78	06/08/2020	0105853/20	10965	29/09/2021	283,25	05/10/2020	359	0	359
CONSORZIO GRUPPO ATQ	01959880681	113/E	04/08/2020	119.822,78	06/08/2020	0105853/20	10965	29/09/2021	51.577,15	05/10/2020	359	0	359
CONSORZIO GRUPPO ATQ	01959880681	113/E	04/08/2020	119.822,78	06/08/2020	0105853/20	10965	29/09/2021	897,65	05/10/2020	359	0	359
NIPPON GASES PHARMA S.R.L. EX	08418370964	0510821	31/07/2020	68,62	06/08/2020	0106152/20	10197	15/09/2021	60,39	05/10/2020	345	0	345
NIPPON GASES PHARMA S.R.L. EX	08418370964	0510821	31/07/2020	68,62	06/08/2020	0106152/20	10197	15/09/2021	5,59	05/10/2020	345	0	345
NIPPON GASES PHARMA S.R.L. EX	08418370964	0510823	31/07/2020	503,36	06/08/2020	0106066/20	10197	15/09/2021	484,00	05/10/2020	345	0	345
NIPPON GASES PHARMA S.R.L. EX	08418370964	0510827	31/07/2020	10,30	06/08/2020	0106105/20	10197	15/09/2021	9,90	05/10/2020	345	0	345
LINDE MEDICALE S.R.L.	01550070617	20/325214	31/07/2020	3.194,98	07/08/2020	0106555/20	8941	24/08/2021	290,14	06/10/2020	322	0	322
LINDE MEDICALE S.R.L.	01550070617	20/325215	31/07/2020	515,84	07/08/2020	0106563/20	8941	24/08/2021	49,60	06/10/2020	322	0	322
LINDE MEDICALE S.R.L.	01550070617	20/325221	31/07/2020	341,74	07/08/2020	0106549/20	8941	24/08/2021	32,86	06/10/2020	322	0	322
LINDE MEDICALE S.R.L.	01550070617	20/325216	31/07/2020	356,72	07/08/2020	0106499/20	8941	24/08/2021	34,30	06/10/2020	322	0	322
LINDE MEDICALE S.R.L.	01550070617	20/325217	31/07/2020	1.766,13	07/08/2020	0106486/20	8941	24/08/2021	135,72	06/10/2020	322	0	322
LINDE MEDICALE S.R.L.	01550070617	20/325218	31/07/2020	406,22	07/08/2020	0106554/20	8941	24/08/2021	39,06	06/10/2020	322	0	322
LINDE MEDICALE S.R.L.	01550070617	20/325219	31/07/2020	51,58	07/08/2020	0106535/20	8941	24/08/2021	4,95	06/10/2020	322	0	322
LINDE MEDICALE S.R.L.	01550070617	20/325220	31/07/2020	1.626,35	07/08/2020	0106545/20	8941	24/08/2021	156,38	06/10/2020	322	0	322
SERENI ORIZZONTI 1 SRL	02833470301	5784/9	31/07/2020	22.384,00	07/08/2020	0106543/20	7290	07/07/2021	3.357,60	06/10/2020	274	0	274
MOLNLYCKE HEALTH CARE S.R.L.	02426070120	92017479	07/08/2020	170,00	11/08/2020	0107894/20	7568	08/07/2021	170,00	10/10/2020	271	0	271
MOLNLYCKE HEALTH CARE S.R.L.	02426070120	92017426	07/08/2020	4.581,44	08/08/2020	0106951/20	7568	08/07/2021	3.621,39	07/10/2020	274	0	274
MOLNLYCKE HEALTH CARE S.R.L.	02426070120	92017426	07/08/2020	4.581,44	08/08/2020	0106951/20	7568	08/07/2021	151,92	07/10/2020	274	0	274
ENEL ENERGIA SPA	15844561009	004055103806	11/08/2020	60,73	13/08/2020	0108728/20	8270	02/08/2021	49,78	12/10/2020	294	0	294
DI SIMONE LUCIANO & C SNC STAZ	00418480687	33/2020/C	31/07/2020	101,02	15/08/2020	0109090/20	10846	28/09/2021	82,80	14/10/2020	349	0	349
BAYER S.P.A.	05849130157	870C122582	19/08/2020	380,09	20/08/2020	0110366/20	7623	13/07/2021	345,54	19/10/2020	267	0	267

Ragione Sociale Forn	Partita Iva Forn	Numero Doc	Data Doc	Importo registrazione	Data Prot	Numero Prot	Num. mandato	Data trasmis. pagamento	Importo scadenza	Data Scadenza	gg netti	gg Blocco	gg totali
MOLNLYCKE HEALTH CARE S.R.L.	02426070120	92018260	20/08/2020	378,00	22/08/2020	0110935/20	7568	08/07/2021	378,00	21/10/2020	260	0	260
MEDTRONIC ITALIA SPA	09238800156	1026211743	21/08/2020	6.634,97	22/08/2020	0110890/20	8211	02/08/2021	5.115,50	21/10/2020	285	0	285
NIPPON GASES PHARMA S.R.L. EX	08418370964	0512250	31/08/2020	28,83	04/09/2020	0116631/20	10197	15/09/2021	27,72	03/11/2020	316	0	316
SERENI ORIZZONTI 1 SRL	02833470301	6379/9	31/08/2020	19.387,00	04/09/2020	0116536/20	7290	07/07/2021	2.908,05	03/11/2020	246	0	246
LINDE MEDICALE S.R.L.	01550070617	20/328939	31/08/2020	3.194,98	09/09/2020	0118614/20	8941	24/08/2021	290,14	08/11/2020	289	0	289
LINDE MEDICALE S.R.L.	01550070617	20/328941	31/08/2020	393,33	09/09/2020	0118564/20	8941	24/08/2021	37,82	08/11/2020	289	0	289
LINDE MEDICALE S.R.L.	01550070617	20/328943	31/08/2020	406,22	09/09/2020	0118574/20	8941	24/08/2021	39,06	08/11/2020	289	0	289
LINDE MEDICALE S.R.L.	01550070617	20/328944	31/08/2020	51,58	09/09/2020	0118601/20	8941	24/08/2021	4,95	08/11/2020	289	0	289
ASL 02 LANCIANO-VASTO-CHIETI	02307130696	FA/2020/223	04/09/2020	20,66	09/09/2020	0118532/20	7822	22/07/2021	20,66	08/11/2020	256	0	256
LINDE MEDICALE S.R.L.	01550070617	20/328940	31/08/2020	515,84	10/09/2020	0119206/20	8941	24/08/2021	49,60	09/11/2020	288	0	288
LINDE MEDICALE S.R.L.	01550070617	20/328942	31/08/2020	1.837,68	10/09/2020	0119028/20	8941	24/08/2021	142,59	09/11/2020	288	0	288
LINDE MEDICALE S.R.L.	01550070617	20/328945	31/08/2020	1.354,08	10/09/2020	0119349/20	8941	24/08/2021	130,20	09/11/2020	288	0	288
LINDE MEDICALE S.R.L.	01550070617	20/328946	31/08/2020	341,74	10/09/2020	0119310/20	8941	24/08/2021	32,86	09/11/2020	288	0	288
CONGREG.PICCOLE SUORE MISSIONA	00413630062	A692	31/08/2020	3.098,90	10/09/2020	0119171/20	8155	30/07/2021	464,83	09/11/2020	263	0	263
CONSORZIO GRUPPO ATQ	01959880681	131/E	08/09/2020	80.930,34	10/09/2020	0119291/20	10965	29/09/2021	277,70	09/11/2020	324	0	324
CONSORZIO GRUPPO ATQ	01959880681	131/E	08/09/2020	80.930,34	10/09/2020	0119291/20	10965	29/09/2021	260,53	09/11/2020	324	0	324
CONSORZIO GRUPPO ATQ	01959880681	131/E	08/09/2020	80.930,34	10/09/2020	0119291/20	10965	29/09/2021	52,69	09/11/2020	324	0	324
CONSORZIO GRUPPO ATQ	01959880681	131/E	08/09/2020	80.930,34	10/09/2020	0119291/20	10965	29/09/2021	12.128,73	09/11/2020	324	0	324
CONSORZIO GRUPPO ATQ	01959880681	131/E	08/09/2020	80.930,34	10/09/2020	0119291/20	10965	29/09/2021	139,18	09/11/2020	324	0	324
SIELMI IMMOBILIARE S.R.L.	01788190682	3/2020	10/09/2020	18.627,50	11/09/2020	0119864/20	8172	03/08/2021	4.142,76	10/11/2020	266	0	266
STUDIO PACINOTTI S.R.L.	01171880428	886 PA	18/09/2020	8.946,80	19/09/2020	0123531/20	7557	08/07/2021	7.333,44	18/11/2020	232	0	232
DUSSMANN SERVICE S.R.L.	00124140211	32024469	22/09/2020	6.321,15	23/09/2020	0125193/20	7560	08/07/2021	-1.781,27	22/11/2020	228	0	228
DUSSMANN SERVICE S.R.L.	00124140211	32024469	22/09/2020	6.321,15	23/09/2020	0125193/20	7560	08/07/2021	-4.066,22	22/11/2020	228	0	228
DUSSMANN SERVICE S.R.L.	00124140211	32024467	22/09/2020	62.413,16	23/09/2020	0125233/20	7560	08/07/2021	-19.136,55	22/11/2020	228	0	228
DUSSMANN SERVICE S.R.L.	00124140211	32024467	22/09/2020	62.413,16	23/09/2020	0125233/20	7560	08/07/2021	-38.686,04	22/11/2020	228	0	228
DUSSMANN SERVICE S.R.L.	00124140211	32024468	22/09/2020	10.405,05	23/09/2020	0125209/20	7560	08/07/2021	-2.612,21	22/11/2020	228	0	228
DUSSMANN SERVICE S.R.L.	00124140211	32024468	22/09/2020	10.405,05	23/09/2020	0125209/20	7560	08/07/2021	-6.995,30	22/11/2020	228	0	228
STRYKER ITALIA S.R.L.	06032681006	25671446	17/09/2020	732,00	26/09/2020	0126852/20	8445	03/08/2021	600,00	25/11/2020	251	0	251
MOLNLYCKE HEALTH CARE S.R.L.	02426070120	92020896	22/09/2020	109,80	25/09/2020	0126541/20	7568	08/07/2021	90,00	24/11/2020	226	0	226
MOLNLYCKE HEALTH CARE S.R.L.	02426070120	92020897	22/09/2020	1.536,92	25/09/2020	0126384/20	7568	08/07/2021	1.259,77	24/11/2020	226	0	226
DI NIZIO EUGENIO SRL	01527900706	000257	29/09/2020	17.690,00	30/09/2020	0128689/20	7274	07/07/2021	14.500,00	29/11/2020	220	0	220
DI SIMONE LUCIANO & C SNC STAZ	00418480687	36/2020/C	31/08/2020	74,66	01/10/2020	0129389/20	10846	28/09/2021	61,20	30/11/2020	302	0	302
MOLNLYCKE HEALTH CARE S.R.L.	02426070120	92020976	23/09/2020	45,00	25/09/2020	0126387/20	7568	08/07/2021	45,00	24/11/2020	226	0	226
MOLNLYCKE HEALTH CARE S.R.L.	02426070120	92020913	22/09/2020	4.329,25	25/09/2020	0126342/20	7568	08/07/2021	3.543,39	24/11/2020	226	0	226
MOLNLYCKE HEALTH CARE S.R.L.	02426070120	92020913	22/09/2020	4.329,25	25/09/2020	0126342/20	7568	08/07/2021	77,13	24/11/2020	226	0	226
BAYER S.P.A.	05849130157	870C155162	29/09/2020	211,20	30/09/2020	0128679/20	7623	13/07/2021	192,00	29/11/2020	226	0	226
ASL 02 LANCIANO-VASTO-CHIETI	02307130696	FA/2020/251	29/09/2020	16.546,97	04/10/2020	0130583/20	7822	22/07/2021	16.546,97	03/12/2020	231	0	231
DI SIMONE LUCIANO & C SNC STAZ	00418480687	39/2020/C	30/09/2020	71,74	05/10/2020	0131205/20	10846	28/09/2021	58,80	04/12/2020	298	0	298
VITALAIRE ITALIA SPA	02061610792	1920035249	30/09/2020	3.647,32	06/10/2020	0131708/20	8586	13/08/2021	322,00	05/12/2020	251	0	251
MEDICAIR SUD SRL	07249130969	V531971	30/09/2020	20.440,18	07/10/2020	0132436/20	9549	09/09/2021	19.654,02	06/12/2020	277	0	277
MEDICAIR SUD SRL	07249130969	V531979	30/09/2020	11.539,01	07/10/2020	0132396/20	9549	09/09/2021	11.095,20	06/12/2020	277	0	277
SOCIETA' DELLE TERME S.P.A. C	01113020687	2020-T-0000005	31/08/2020	74.586,67	08/10/2020	0133105/20	8406	05/08/2021	1.606,64	07/12/2020	241	0	241
CONSORZIO GRUPPO ATQ	01959880681	146/E	06/10/2020	99.243,02	08/10/2020	0133325/20	10965	29/09/2021	985,22	07/12/2020	296	0	296
CONSORZIO GRUPPO ATQ	01959880681	146/E	06/10/2020	99.243,02	08/10/2020	0133325/20	10965	29/09/2021	588,22	07/12/2020	296	0	296
CONSORZIO GRUPPO ATQ	01959880681	146/E	06/10/2020	99.243,02	08/10/2020	0133325/20	10965	29/09/2021	174,19	07/12/2020	296	0	296

Ragione Sociale Forn	Partita Iva Forn	Numero Doc	Data Doc	Importo registrazione	Data Prot	Numero Prot	Num. mandato	Data trasmis. pagamento	Importo scadenza	Data Scadenza	gg netti	gg Blocco	gg totali
CONSORZIO GRUPPO ATQ	01959880681	146/E	06/10/2020	99.243,02	08/10/2020	0133325/20	10965	29/09/2021	29.872,02	07/12/2020	296	0	296
CONSORZIO GRUPPO ATQ	01959880681	146/E	06/10/2020	99.243,02	08/10/2020	0133325/20	10965	29/09/2021	596,05	07/12/2020	296	0	296
NIPPON GASES PHARMA S.R.L. EX	08418370964	0513767	30/09/2020	520,52	07/10/2020	0132407/20	10197	15/09/2021	500,50	06/12/2020	283	0	283
NIPPON GASES PHARMA S.R.L. EX	08418370964	0513771	30/09/2020	33,25	07/10/2020	0132318/20	10197	15/09/2021	20,79	06/12/2020	283	0	283
NIPPON GASES PHARMA S.R.L. EX	08418370964	0513771	30/09/2020	33,25	07/10/2020	0132318/20	10197	15/09/2021	11,18	06/12/2020	283	0	283
NIPPON GASES PHARMA S.R.L. EX	08418370964	0513772	30/09/2020	91,69	07/10/2020	0132456/20	10197	15/09/2021	73,26	06/12/2020	283	0	283
NIPPON GASES PHARMA S.R.L. EX	08418370964	0513772	30/09/2020	91,69	07/10/2020	0132456/20	10197	15/09/2021	14,90	06/12/2020	283	0	283
NIPPON GASES PHARMA S.R.L. EX	08418370964	0513785	30/09/2020	28,83	07/10/2020	0132469/20	10197	15/09/2021	27,72	06/12/2020	283	0	283
SERENI ORIZZONTI 1 SRL	02833470301	7532/9	30/09/2020	17.786,00	11/10/2020	0134415/20	7290	07/07/2021	2.667,90	10/12/2020	209	0	209
ENEL ENERGIA SPA	15844561009	004068533797	10/10/2020	74,93	12/10/2020	0134830/20	8270	02/08/2021	61,42	11/12/2020	234	0	234
CONGREG.PICCOLE SUORE MISSIONA	00413630062	A780	30/09/2020	2.999,00	13/10/2020	0135408/20	8155	30/07/2021	449,85	12/12/2020	230	0	230
OPERA PIA ESSA G.MANCINELLI MO	00973060445	160/1/1	30/09/2020	15.369,52	13/10/2020	0135483/20	8551	09/08/2021	2.305,43	12/12/2020	240	0	240
LINDE MEDICALE S.R.L.	01550070617	20/332722	30/09/2020	133,95	15/10/2020	0136761/20	8941	24/08/2021	12,88	14/12/2020	253	0	253
LINDE MEDICALE S.R.L.	01550070617	20/332723	30/09/2020	1.329,95	15/10/2020	0136786/20	8941	24/08/2021	1.278,80	14/12/2020	253	0	253
LINDE MEDICALE S.R.L.	01550070617	20/332724	30/09/2020	1.042,91	15/10/2020	0136648/20	8941	24/08/2021	100,28	14/12/2020	253	0	253
LINDE MEDICALE S.R.L.	01550070617	20/332725	30/09/2020	23.605,35	15/10/2020	0136785/20	8941	24/08/2021	2.253,24	14/12/2020	253	0	253
LINDE MEDICALE S.R.L.	01550070617	20/332726	30/09/2020	4.353,02	15/10/2020	0136746/20	8941	24/08/2021	418,56	14/12/2020	253	0	253
LINDE MEDICALE S.R.L.	01550070617	20/332727	30/09/2020	3.283,28	15/10/2020	0136764/20	8941	24/08/2021	315,70	14/12/2020	253	0	253
LINDE MEDICALE S.R.L.	01550070617	20/332728	30/09/2020	18.750,11	15/10/2020	0136688/20	8941	24/08/2021	1.769,89	14/12/2020	253	0	253
LINDE MEDICALE S.R.L.	01550070617	20/332729	30/09/2020	8.726,85	15/10/2020	0136656/20	8941	24/08/2021	839,12	14/12/2020	253	0	253
LINDE MEDICALE S.R.L.	01550070617	20/332730	30/09/2020	690,98	15/10/2020	0136624/20	8941	24/08/2021	66,44	14/12/2020	253	0	253
LINDE MEDICALE S.R.L.	01550070617	20/332731	30/09/2020	8.962,41	15/10/2020	0136760/20	8941	24/08/2021	861,77	14/12/2020	253	0	253
LINDE MEDICALE S.R.L.	01550070617	20/332732	30/09/2020	3.312,35	15/10/2020	0136753/20	8941	24/08/2021	318,50	14/12/2020	253	0	253
SOCIETA' DELLE TERME S.P.A. C	01113020687	2020-T-0000006	30/09/2020	86.346,59	19/10/2020	0138593/20	10502	21/09/2021	5.045,18	18/12/2020	277	0	277
SOCIETA' DELLE TERME S.P.A. C	01113020687	2020-T-0000006	30/09/2020	86.346,59	19/10/2020	0138593/20	10502	21/09/2021	9.937,01	18/12/2020	277	0	277
SOCIETA' DELLE TERME S.P.A. C	01113020687	2020-T-0000006	30/09/2020	86.346,59	19/10/2020	0138593/20	10502	21/09/2021	10.921,78	18/12/2020	277	0	277
FIAB S.P.A.	01835220482	V90009160	14/10/2020	183,00	20/10/2020	0138962/20	8216	02/08/2021	7,49	19/12/2020	226	0	226
ROCHE DIAGNOSTICS S.P.A.	10181220152	9570329464	15/10/2020	6.760,26	17/10/2020	0137838/20	8973	25/08/2021	5.541,20	16/12/2020	252	0	252
TERME DI POPOLI S.R.L.	01125990687	2020-P-0000004	31/08/2020	41.599,48	24/10/2020	0141181/20	7344	07/07/2021	2.203,28	23/12/2020	196	0	196
TERME DI POPOLI S.R.L.	01125990687	2020-P-0000004	31/08/2020	41.599,48	24/10/2020	0141181/20	7344	07/07/2021	4.715,57	23/12/2020	196	0	196
TERME DI POPOLI S.R.L.	01125990687	2020-P-0000004	31/08/2020	41.599,48	24/10/2020	0141181/20	7344	07/07/2021	5.561,00	23/12/2020	196	0	196
TERME DI POPOLI S.R.L.	01125990687	2020-P-0000005	01/10/2020	58.620,24	26/10/2020	0141848/20	7344	07/07/2021	857,18	25/12/2020	194	0	194
TERME DI POPOLI S.R.L.	01125990687	2020-P-0000005	01/10/2020	58.620,24	26/10/2020	0141848/20	7344	07/07/2021	6.279,75	25/12/2020	194	0	194
TERME DI POPOLI S.R.L.	01125990687	2020-P-0000005	01/10/2020	58.620,24	26/10/2020	0141848/20	7344	07/07/2021	10.449,14	25/12/2020	194	0	194
MOLNLYCKE HEALTH CARE S.R.L.	02426070120	92023876	22/10/2020	4.368,00	26/10/2020	0141874/20	7568	08/07/2021	4.368,00	25/12/2020	195	0	195
UNIVERSITA' G.D'ANNUNZIO DI CH	01335970693	FE20-82	16/10/2020	62.162,00	29/10/2020	0143779/20	7450	07/07/2021	62.162,00	28/12/2020	191	0	191
UNIVERSITA' G.D'ANNUNZIO DI CH	01335970693	FE20-80	14/10/2020	62.164,00	29/10/2020	0143664/20	7450	07/07/2021	-62.164,00	28/12/2020	191	0	191
UNIVERSITA' G.D'ANNUNZIO DI CH	01335970693	FE20-79	14/10/2020	62.164,00	29/10/2020	0143784/20	7450	07/07/2021	62.164,00	28/12/2020	191	0	191
MOLNLYCKE HEALTH CARE S.R.L.	02426070120	92025187	03/11/2020	412,12	05/11/2020	0147702/20	7568	08/07/2021	337,80	04/01/2021	185	0	185
MOLNLYCKE HEALTH CARE S.R.L.	02426070120	92025188	03/11/2020	850,00	05/11/2020	0147635/20	7568	08/07/2021	850,00	04/01/2021	185	0	185
NIPPON GASES PHARMA S.R.L. EX	08418370964	0515502	31/10/2020	491,92	06/11/2020	0147975/20	10197	15/09/2021	473,00	05/01/2021	253	0	253
NIPPON GASES PHARMA S.R.L. EX	08418370964	0515501	31/10/2020	62,86	06/11/2020	0148097/20	10197	15/09/2021	45,54	05/01/2021	253	0	253
NIPPON GASES PHARMA S.R.L. EX	08418370964	0515501	31/10/2020	62,86	06/11/2020	0148097/20	10197	15/09/2021	14,90	05/01/2021	253	0	253
NIPPON GASES PHARMA S.R.L. EX	08418370964	0515493	31/10/2020	491,92	06/11/2020	0148006/20	10197	15/09/2021	473,00	05/01/2021	253	0	253
DI SIMONE LUCIANO & C SNC STAZ	00418480687	42/2020/C	31/10/2020	191,78	07/11/2020	0149043/20	10846	28/09/2021	157,20	06/01/2021	265	0	265

Ragione Sociale Forn	Partita Iva Forn	Numero Doc	Data Doc	Importo registrazione	Data Prot	Numero Prot	Num. mandato	Data trasmis. pagamento	Importo scadenza	Data Scadenza	gg netti	gg Blocco	gg totali
TERME DI POPOLI S.R.L.	01125990687	2020-P-0000006	31/10/2020	80.626,90	09/11/2020	0150392/20	7344	07/07/2021	844,82	08/01/2021	180	0	180
TERME DI POPOLI S.R.L.	01125990687	2020-P-0000006	31/10/2020	80.626,90	09/11/2020	0150392/20	7344	07/07/2021	853,03	08/01/2021	180	0	180
TERME DI POPOLI S.R.L.	01125990687	2020-P-0000006	31/10/2020	80.626,90	09/11/2020	0150392/20	7661	16/07/2021	16.915,78	08/01/2021	189	0	189
TERME DI POPOLI S.R.L.	01125990687	2020-P-0000006	31/10/2020	80.626,90	09/11/2020	0150392/20	7661	16/07/2021	5.574,45	08/01/2021	189	0	189
SOCIETA' DELLE TERME S.P.A. C	01113020687	2020-T-0000008	31/10/2020	90.519,86	09/11/2020	0150354/20	10502	21/09/2021	2.437,29	08/01/2021	256	0	256
SOCIETA' DELLE TERME S.P.A. C	01113020687	2020-T-0000008	31/10/2020	90.519,86	09/11/2020	0150354/20	10502	21/09/2021	14.662,97	08/01/2021	256	0	256
CARDINAL HEALTH ITALY 509 SRL	09158150962	3900193412	04/11/2020	109,80	05/11/2020	0147698/20	8993	25/08/2021	90,00	04/01/2021	233	0	233
DUSSMANN SERVICE S.R.L.	00124140211	32031586	31/10/2020	98.763,29	11/11/2020	0152374/20	8558	09/08/2021	80.953,52	10/01/2021	211	0	211
MOLNLYCKE HEALTH CARE S.R.L.	02426070120	92025509	05/11/2020	219,60	11/11/2020	0152118/20	8712	19/08/2021	180,00	10/01/2021	221	0	221
MOLNLYCKE HEALTH CARE S.R.L.	02426070120	92025436	05/11/2020	308,90	07/11/2020	0149079/20	7568	08/07/2021	253,20	06/01/2021	183	0	183
MOLNLYCKE HEALTH CARE S.R.L.	02426070120	92025441	05/11/2020	585,36	07/11/2020	0149005/20	8598	13/08/2021	479,80	06/01/2021	219	0	219
MOLNLYCKE HEALTH CARE S.R.L.	02426070120	92025448	05/11/2020	2.131,46	07/11/2020	0149007/20	8598	13/08/2021	1.747,10	06/01/2021	219	0	219
CONGREG.PICCOLE SUORE MISSIONA	00413630062	A871	31/10/2020	3.098,90	11/11/2020	0152391/20	8155	30/07/2021	464,83	10/01/2021	201	0	201
CONSORZIO GRUPPO ATQ	01959880681	161/E	05/11/2020	84.599,15	11/11/2020	0152121/20	10965	29/09/2021	401,11	10/01/2021	262	0	262
CONSORZIO GRUPPO ATQ	01959880681	161/E	05/11/2020	84.599,15	11/11/2020	0152121/20	10965	29/09/2021	208,84	10/01/2021	262	0	262
CONSORZIO GRUPPO ATQ	01959880681	161/E	05/11/2020	84.599,15	11/11/2020	0152121/20	10965	29/09/2021	31,98	10/01/2021	262	0	262
CONSORZIO GRUPPO ATQ	01959880681	161/E	05/11/2020	84.599,15	11/11/2020	0152121/20	10965	29/09/2021	15.564,99	10/01/2021	262	0	262
CONSORZIO GRUPPO ATQ	01959880681	161/E	05/11/2020	84.599,15	11/11/2020	0152121/20	10965	29/09/2021	224,42	10/01/2021	262	0	262
SERENI ORIZZONTI 1 SRL	02833470301	8128/9	09/11/2020	18.361,00	11/11/2020	0152388/20	7290	07/07/2021	2.754,15	10/01/2021	178	0	178
DUSSMANN SERVICE S.R.L.	00124140211	32031585	31/10/2020	197.526,59	12/11/2020	0152983/20	8556	09/08/2021	161.907,04	11/01/2021	210	0	210
DUSSMANN SERVICE S.R.L.	00124140211	32031587	31/10/2020	76.445,71	12/11/2020	0153040/20	7527	08/07/2021	62.660,42	11/01/2021	178	0	178
DUSSMANN SERVICE S.R.L.	00124140211	32031588	31/10/2020	70.271,34	12/11/2020	0152926/20	7528	08/07/2021	57.599,46	11/01/2021	178	0	178
LINDE MEDICALE S.R.L.	01550070617	20/336664	31/10/2020	3.289,83	13/11/2020	0153833/20	8941	24/08/2021	2.992,80	12/01/2021	224	0	224
LINDE MEDICALE S.R.L.	01550070617	20/336665	31/10/2020	515,84	13/11/2020	0153874/20	8941	24/08/2021	496,00	12/01/2021	224	0	224
LINDE MEDICALE S.R.L.	01550070617	20/336666	31/10/2020	393,33	13/11/2020	0153839/20	8941	24/08/2021	378,20	12/01/2021	224	0	224
LINDE MEDICALE S.R.L.	01550070617	20/336667	31/10/2020	1.791,61	13/11/2020	0153831/20	8941	24/08/2021	1.541,20	12/01/2021	224	0	224
LINDE MEDICALE S.R.L.	01550070617	20/336668	31/10/2020	367,95	13/11/2020	0153884/20	8941	24/08/2021	353,80	12/01/2021	224	0	224
LINDE MEDICALE S.R.L.	01550070617	20/336669	31/10/2020	51,58	13/11/2020	0153875/20	8941	24/08/2021	49,60	12/01/2021	224	0	224
LINDE MEDICALE S.R.L.	01550070617	20/336670	31/10/2020	1.381,74	13/11/2020	0153830/20	8941	24/08/2021	1.328,60	12/01/2021	224	0	224
LINDE MEDICALE S.R.L.	01550070617	20/336671	31/10/2020	776,46	13/11/2020	0153858/20	8941	24/08/2021	746,60	12/01/2021	224	0	224
P.A.C.O. SRL	00282950682	3060	31/10/2020	822,85	10/11/2020	0151519/20	8974	25/08/2021	132,90	09/01/2021	228	0	228
P.A.C.O. SRL	00282950682	3060	31/10/2020	822,85	10/11/2020	0151519/20	8974	25/08/2021	658,30	09/01/2021	228	0	228
P.A.C.O. SRL	00282950682	3061	31/10/2020	2.428,23	10/11/2020	0151529/20	8974	25/08/2021	1.548,12	09/01/2021	228	0	228
P.A.C.O. SRL	00282950682	3061	31/10/2020	2.428,23	10/11/2020	0151529/20	8974	25/08/2021	653,95	09/01/2021	228	0	228
P.A.C.O. SRL	00282950682	3061	31/10/2020	2.428,23	10/11/2020	0151529/20	8974	25/08/2021	132,77	09/01/2021	228	0	228
MEDTRONIC ITALIA SPA	09238800156	1026289490	13/11/2020	834,08	17/11/2020	0156910/20	7644	13/07/2021	153,00	16/01/2021	178	0	178
MEDTRONIC ITALIA SPA	09238800156	1026293752	18/11/2020	119,18	19/11/2020	0157846/20	8211	02/08/2021	69,79	18/01/2021	196	0	196
TERME DI POPOLI S.R.L.	01125990687	2020-P-0000007	18/11/2020	27.332,86	19/11/2020	0158001/20	7344	07/07/2021	387,73	18/01/2021	170	0	170
TERME DI POPOLI S.R.L.	01125990687	2020-P-0000007	18/11/2020	27.332,86	19/11/2020	0158001/20	7344	07/07/2021	1.835,01	18/01/2021	170	0	170
TERME DI POPOLI S.R.L.	01125990687	2020-P-0000007	18/11/2020	27.332,86	19/11/2020	0158001/20	7344	07/07/2021	5.977,12	18/01/2021	170	0	170
MOLNLYCKE HEALTH CARE S.R.L.	02426070120	92026363	17/11/2020	692,11	20/11/2020	0158722/20	8598	13/08/2021	567,30	19/01/2021	206	0	206
BOSTON SCIENTIFIC SPA	11206730159	7171884657	23/11/2020	1.248,00	24/11/2020	0160320/20	7646	13/07/2021	1.200,00	23/01/2021	171	0	171
CARDINAL HEALTH ITALY 509 SRL	09158150962	3900196255	24/11/2020	109,80	25/11/2020	0161150/20	8993	25/08/2021	-90,00	24/01/2021	213	0	213
STRYKER ITALIA S.R.L.	06032681006	25687677	16/11/2020	2.440,00	26/11/2020	0161632/20	8445	03/08/2021	1.704,92	25/01/2021	190	0	190
TECNORAD S.R.L.	00645130238	2239/E20	27/11/2020	1.176,21	28/11/2020	0162712/20	8990	25/08/2021	964,11	27/01/2021	210	0	210

Ragione Sociale Forn	Partita Iva Forn	Numero Doc	Data Doc	Importo registrazione	Data Prot	Numero Prot	Num. mandato	Data trasmis. pagamento	Importo scadenza	Data Scadenza	gg netti	gg Blocco	gg totali
MOLNLYCKE HEALTH CARE S.R.L.	02426070120	92027201	25/11/2020	6.220,00	01/12/2020	0163848/20	8712	19/08/2021	6.220,00	30/01/2021	201	0	201
MOLNLYCKE HEALTH CARE S.R.L.	02426070120	92027202	25/11/2020	280,00	01/12/2020	0163905/20	8712	19/08/2021	280,00	30/01/2021	201	0	201
MOLNLYCKE HEALTH CARE S.R.L.	02426070120	92027252	26/11/2020	5.814,87	01/12/2020	0163863/20	8712	19/08/2021	4.609,80	30/01/2021	201	0	201
MOLNLYCKE HEALTH CARE S.R.L.	02426070120	92027252	26/11/2020	5.814,87	01/12/2020	0163863/20	8712	19/08/2021	312,29	30/01/2021	201	0	201
TIME RIVESTIMENTI SRL	00902510684	BSP/39	30/11/2020	634,40	03/12/2020	0165249/20	10712	24/09/2021	520,00	01/02/2021	235	0	235
ACA S.P.A AZIENDA CONSORTILE A	01318460688	0150020200000585700	27/11/2020	728,58	05/12/2020	0166355/20	8465	05/08/2021	662,74	03/02/2021	183	0	183
SIELMI IMMOBILIARE S.R.L.	01788190682	4/2020	30/11/2020	15.155,77	06/12/2020	0166670/20	8172	03/08/2021	4.142,76	04/02/2021	180	0	180
LINDE MEDICALE S.R.L.	01550070617	20/340743	30/11/2020	3.020,16	09/12/2020	0167124/20	8941	24/08/2021	2.904,00	07/02/2021	198	0	198
LINDE MEDICALE S.R.L.	01550070617	20/340744	30/11/2020	499,20	09/12/2020	0167122/20	8941	24/08/2021	480,00	07/02/2021	198	0	198
LINDE MEDICALE S.R.L.	01550070617	20/340745	30/11/2020	380,64	09/12/2020	0167128/20	8941	24/08/2021	366,00	07/02/2021	198	0	198
LINDE MEDICALE S.R.L.	01550070617	20/340746	30/11/2020	1.594,94	09/12/2020	0167142/20	8941	24/08/2021	1.533,60	07/02/2021	198	0	198
LINDE MEDICALE S.R.L.	01550070617	20/340747	30/11/2020	343,20	09/12/2020	0167120/20	8941	24/08/2021	330,00	07/02/2021	198	0	198
LINDE MEDICALE S.R.L.	01550070617	20/340748	30/11/2020	49,92	09/12/2020	0167134/20	8941	24/08/2021	48,00	07/02/2021	198	0	198
LINDE MEDICALE S.R.L.	01550070617	20/340749	30/11/2020	1.400,67	09/12/2020	0167136/20	8941	24/08/2021	1.346,80	07/02/2021	198	0	198
LINDE MEDICALE S.R.L.	01550070617	20/340750	30/11/2020	982,80	09/12/2020	0167131/20	8941	24/08/2021	945,00	07/02/2021	198	0	198
MARTELLA ING. ACHILLE CLAUDIO	00298670688	20-FE	07/12/2020	2.537,60	08/12/2020	0167111/20	9089	26/08/2021	2.537,60	06/02/2021	201	0	201
MOLNLYCKE HEALTH CARE S.R.L.	02426070120	92028192	02/12/2020	3.091,20	04/12/2020	0166205/20	7568	08/07/2021	3.091,20	02/02/2021	156	0	156
NIPPON GASES PHARMA S.R.L. EX	08418370964	0517556	30/11/2020	332,72	05/12/2020	0166540/20	11008	01/10/2021	275,22	03/02/2021	240	0	240
NIPPON GASES PHARMA S.R.L. EX	08418370964	0517556	30/11/2020	332,72	05/12/2020	0166540/20	11008	01/10/2021	44,70	03/02/2021	240	0	240
CONSORZIO GRUPPO ATQ	01959880681	176/E	04/12/2020	84.567,05	10/12/2020	0167923/20	10965	29/09/2021	476,87	08/02/2021	233	0	233
CONSORZIO GRUPPO ATQ	01959880681	176/E	04/12/2020	84.567,05	10/12/2020	0167923/20	10965	29/09/2021	176,88	08/02/2021	233	0	233
CONSORZIO GRUPPO ATQ	01959880681	176/E	04/12/2020	84.567,05	10/12/2020	0167923/20	10965	29/09/2021	76,79	08/02/2021	233	0	233
CONSORZIO GRUPPO ATQ	01959880681	176/E	04/12/2020	84.567,05	10/12/2020	0167923/20	10965	29/09/2021	15.404,50	08/02/2021	233	0	233
CONSORZIO GRUPPO ATQ	01959880681	176/E	04/12/2020	84.567,05	10/12/2020	0167923/20	10965	29/09/2021	332,92	08/02/2021	233	0	233
CONGREG.PICCOLE SUORE MISSIONA	00413630062	A962	30/11/2020	801,20	10/12/2020	0168379/20	8155	30/07/2021	120,18	08/02/2021	172	0	172
SERENI ORIZZONTI 1 SRL	02833470301	8944/9	07/12/2020	13.890,00	10/12/2020	0168422/20	7290	07/07/2021	2.083,50	08/02/2021	149	0	149
MOLNLYCKE HEALTH CARE S.R.L.	02426070120	92028496	04/12/2020	4.844,97	10/12/2020	0168344/20	8712	19/08/2021	3.971,29	08/02/2021	192	0	192
ROCHE DIAGNOSTICS S.P.A.	10181220152	9570330256	21/10/2020	183,00	11/12/2020	0168860/20	10553	24/09/2021	150,00	09/02/2021	227	0	227
ROCHE DIAGNOSTICS S.P.A.	10181220152	9570333094	23/11/2020	61,00	11/12/2020	0168913/20	10553	24/09/2021	50,00	09/02/2021	227	0	227
ENEL ENERGIA SPA	15844561009	004082455985	09/12/2020	74,01	11/12/2020	0169388/20	8270	02/08/2021	60,66	09/02/2021	174	0	174
DI SIMONE LUCIANO & C SNC STAZ	00418480687	45/2020/C	30/11/2020	140,54	12/12/2020	0169548/20	10846	28/09/2021	115,20	10/02/2021	230	0	230
TERME DI POPOLI S.R.L.	01125990687	2020-P-0000008	14/12/2020	152,12	15/12/2020	0170435/20	7344	07/07/2021	-152,12	13/02/2021	144	0	144
MOLNLYCKE HEALTH CARE S.R.L.	02426070120	92029231	14/12/2020	308,90	16/12/2020	0171159/20	8712	19/08/2021	253,20	14/02/2021	186	0	186
MOLNLYCKE HEALTH CARE S.R.L.	02426070120	92029232	14/12/2020	195,20	16/12/2020	0171201/20	8712	19/08/2021	160,00	14/02/2021	186	0	186
MOLNLYCKE HEALTH CARE S.R.L.	02426070120	92029235	14/12/2020	1.756,47	16/12/2020	0171110/20	8712	19/08/2021	1.439,73	14/02/2021	186	0	186
MOLNLYCKE HEALTH CARE S.R.L.	02426070120	92029490	16/12/2020	3.863,78	17/12/2020	0172247/20	8598	13/08/2021	3.176,50	15/02/2021	179	0	179
AMGEN S.R.L.	10051170156	0931774650	21/12/2020	737,00	21/12/2020	0173896/20	8286	03/08/2021	-670,00	19/02/2021	165	0	165
ABBOTT S.R.L.	00076670595	S20F050202	15/12/2020	50.416,05	18/12/2020	0172517/20	10426	22/09/2021	41.324,63	16/02/2021	218	0	218
COOK ITALIA SRL	00847380961	20036017	14/12/2020	1.478,00	22/12/2020	0174507/20	7470	07/07/2021	1.189,17	20/02/2021	137	0	137
COOK ITALIA SRL	00847380961	20036017	14/12/2020	1.478,00	22/12/2020	0174507/20	7470	07/07/2021	110,83	20/02/2021	137	0	137
ACA S.P.A AZIENDA CONSORTILE A	01318460688	0150020200000612400	16/12/2020	5.835,90	22/12/2020	0174454/20	8465	05/08/2021	5.305,75	20/02/2021	166	0	166
DRAEGER ITALIA S.P.A.	09058160152	0000125299	23/12/2020	7.525,77	24/12/2020	0175705/20	8887	20/08/2021	1.601,29	22/02/2021	179	0	179
DRAEGER ITALIA S.P.A.	09058160152	0000125299	23/12/2020	7.525,77	24/12/2020	0175705/20	8887	20/08/2021	712,32	22/02/2021	179	0	179
DRAEGER ITALIA S.P.A.	09058160152	0000125299	23/12/2020	7.525,77	24/12/2020	0175705/20	8887	20/08/2021	3.855,05	22/02/2021	179	0	179
STRYKER ITALIA S.R.L.	06032681006	25691570	30/11/2020	15.747,15	25/12/2020	0175792/20	7564	08/07/2021	1.406,56	23/02/2021	135	0	135

Ragione Sociale Forn	Partita Iva Forn	Numero Doc	Data Doc	Importo registrazione	Data Prot	Numero Prot	Num. mandato	Data trasm. pagamento	Importo scadenza	Data Scadenza	gg netti	gg Blocco	gg totali
STRYKER ITALIA S.R.L.	06032681006	25691570	30/11/2020	15.747,15	25/12/2020	0175792/20	7564	08/07/2021	2.190,82	23/02/2021	135	0	135
STRYKER ITALIA S.R.L.	06032681006	25691570	30/11/2020	15.747,15	25/12/2020	0175792/20	7564	08/07/2021	560,49	23/02/2021	135	0	135
STRYKER ITALIA S.R.L.	06032681006	25691570	30/11/2020	15.747,15	25/12/2020	0175792/20	7564	08/07/2021	7.948,85	23/02/2021	135	0	135
AANEXT S.R.L.	06587460723	76	30/12/2020	37.896,86	31/12/2020	0177522/20	7903	26/07/2021	31.063,00	01/03/2021	147	0	147
VARIAN MEDICAL SYSTEMS IT	12739780158	4102000728	28/12/2020	4.758,00	29/12/2020	0176219/20	7465	07/07/2021	3.900,00	27/02/2021	130	0	130
STRYKER ITALIA S.R.L.	06032681006	25693661	10/12/2020	671,00	28/12/2020	0176145/20	7564	08/07/2021	281,31	26/02/2021	132	0	132
FARMACIA TIBURTINA D.SSA GAMBÀ	02081020683	1/T	30/12/2020	2.928,93	31/12/2020	0177799/20	7814	22/07/2021	2.400,76	01/03/2021	143	0	143
MEDTRONIC ITALIA SPA	09238800156	1026332343	30/12/2020	11.369,66	31/12/2020	0177823/20	8442	03/08/2021	1.096,70	01/03/2021	155	0	155
STRYKER ITALIA S.R.L.	06032681006	25697391	23/12/2020	1.473,15	31/12/2020	0177784/20	7564	08/07/2021	468,85	01/03/2021	129	0	129
STRYKER ITALIA S.R.L.	06032681006	25697391	23/12/2020	1.473,15	31/12/2020	0177784/20	7564	08/07/2021	560,49	01/03/2021	129	0	129
STRYKER ITALIA S.R.L.	06032681006	25695513	17/12/2020	928,76	31/12/2020	0177840/20	7564	08/07/2021	893,04	01/03/2021	129	0	129
SIAV SPA	02334550288	4120003763	30/12/2020	7.129,38	31/12/2020	0177813/20	7546	08/07/2021	5.843,75	01/03/2021	129	0	129
QUADIENT RENTAL ITALIY SRL T	05448770965	2020.7074	28/12/2020	2.433,90	30/12/2020	0177206/20	10677	24/09/2021	635,00	28/02/2021	208	0	208
QUADIENT RENTAL ITALIY SRL T	05448770965	2020.7074	28/12/2020	2.433,90	30/12/2020	0177206/20	10677	24/09/2021	1.360,00	28/02/2021	208	0	208
MOLNLYCKE HEALTH CARE S.R.L.	02426070120	92030511	29/12/2020	850,00	31/12/2020	0177453/20	8713	19/08/2021	850,00	01/03/2021	171	0	171
MOLNLYCKE HEALTH CARE S.R.L.	02426070120	92030628	30/12/2020	930,00	01/01/2021	0000004/21	8713	19/08/2021	930,00	02/03/2021	170	0	170
ACA S.P.A AZIENDA CONSORTILE A	01318460688	0150020200000622000	21/12/2020	8,97	01/01/2021	0000156/21	8465	05/08/2021	8,15	02/03/2021	156	0	156
VITALAIRE ITALIA SPA	02061610792	1920046964	31/12/2020	763,53	07/01/2021	0001463/21	8586	13/08/2021	734,16	08/03/2021	158	0	158
VITALAIRE ITALIA SPA	02061610792	1920047129	31/12/2020	334,88	07/01/2021	0001471/21	8586	13/08/2021	322,00	08/03/2021	158	0	158
VITALAIRE ITALIA SPA	02061610792	1920047210	31/12/2020	177,01	07/01/2021	0001453/21	8586	13/08/2021	170,20	08/03/2021	158	0	158
VITALAIRE ITALIA SPA	02061610792	1920047209	31/12/2020	93,77	07/01/2021	0001482/21	8586	13/08/2021	90,16	08/03/2021	158	0	158
VITALAIRE ITALIA SPA	02061610792	1920045867	31/12/2020	1.063,19	07/01/2021	0001479/21	8586	13/08/2021	1.022,30	08/03/2021	158	0	158
VITALAIRE ITALIA SPA	02061610792	1920046331	31/12/2020	5.242,74	07/01/2021	0001464/21	8586	13/08/2021	5.041,10	08/03/2021	158	0	158
VITALAIRE ITALIA SPA	02061610792	1920046332	31/12/2020	1.168,04	07/01/2021	0001455/21	8586	13/08/2021	43,12	08/03/2021	158	0	158
VITALAIRE ITALIA SPA	02061610792	1920046332	31/12/2020	1.168,04	07/01/2021	0001455/21	8586	13/08/2021	1.080,00	08/03/2021	158	0	158
VITALAIRE ITALIA SPA	02061610792	1920046896	31/12/2020	361,30	07/01/2021	0001461/21	8586	13/08/2021	347,40	08/03/2021	158	0	158
VITALAIRE ITALIA SPA	02061610792	1920047198	31/12/2020	8.159,32	07/01/2021	0001466/21	8586	13/08/2021	7.845,50	08/03/2021	158	0	158
VITALAIRE ITALIA SPA	02061610792	1920047199	31/12/2020	147,78	07/01/2021	0001477/21	8586	13/08/2021	142,10	08/03/2021	158	0	158
VITALAIRE ITALIA SPA	02061610792	1920047200	31/12/2020	29,12	07/01/2021	0001474/21	8586	13/08/2021	28,00	08/03/2021	158	0	158
VITALAIRE ITALIA SPA	02061610792	1920047201	31/12/2020	205,66	07/01/2021	0001486/21	8586	13/08/2021	197,75	08/03/2021	158	0	158
VITALAIRE ITALIA SPA	02061610792	1920047208	31/12/2020	4.702,15	07/01/2021	0001475/21	8586	13/08/2021	4.521,30	08/03/2021	158	0	158
VITALAIRE ITALIA SPA	02061610792	1920047211	31/12/2020	3.312,44	06/01/2021	0001419/21	8586	13/08/2021	2.973,44	07/03/2021	159	0	159
VITALAIRE ITALIA SPA	02061610792	1920047211	31/12/2020	3.312,44	06/01/2021	0001419/21	8586	13/08/2021	211,60	07/03/2021	159	0	159
MEDICAIR SUD SRL	07249130969	V542901	31/12/2020	685,07	06/01/2021	0001292/21	9549	09/09/2021	658,72	07/03/2021	186	0	186
MEDICAIR SUD SRL	07249130969	V542902	31/12/2020	21.655,02	06/01/2021	0001287/21	9549	09/09/2021	20.822,13	07/03/2021	186	0	186
MEDICAIR SUD SRL	07249130969	V542903	31/12/2020	2.350,86	06/01/2021	0001260/21	9549	09/09/2021	2.260,44	07/03/2021	186	0	186
MEDICAIR SUD SRL	07249130969	V542904	31/12/2020	1.007,51	06/01/2021	0001298/21	9549	09/09/2021	968,76	07/03/2021	186	0	186
MEDICAIR SUD SRL	07249130969	V542905	31/12/2020	685,07	06/01/2021	0001294/21	9549	09/09/2021	658,72	07/03/2021	186	0	186
MEDICAIR SUD SRL	07249130969	V542906	31/12/2020	6.121,61	06/01/2021	0001324/21	9549	09/09/2021	5.886,16	07/03/2021	186	0	186
MEDICAIR SUD SRL	07249130969	V542907	31/12/2020	2.700,09	06/01/2021	0001307/21	9549	09/09/2021	2.596,24	07/03/2021	186	0	186
MEDICAIR SUD SRL	07249130969	V542908	31/12/2020	1.278,28	06/01/2021	0001265/21	9549	09/09/2021	1.229,12	07/03/2021	186	0	186
MEDICAIR SUD SRL	07249130969	V542909	31/12/2020	1.489,28	06/01/2021	0001360/21	9549	09/09/2021	1.432,00	07/03/2021	186	0	186
MEDICAIR SUD SRL	07249130969	V542910	31/12/2020	10.352,63	06/01/2021	0001365/21	9549	09/09/2021	9.954,45	07/03/2021	186	0	186
MEDICAIR SUD SRL	07249130969	E550254	31/12/2020	74,77	06/01/2021	0001452/21	9549	09/09/2021	71,89	07/03/2021	186	0	186
MEDICAIR SUD SRL	07249130969	E550255	31/12/2020	2.212,68	06/01/2021	0001408/21	9549	09/09/2021	2.127,58	07/03/2021	186	0	186

Ragione Sociale Forn	Partita Iva Forn	Numero Doc	Data Doc	Importo registrazione	Data Prot	Numero Prot	Num. mandato	Data trasmis. pagamento	Importo scadenza	Data Scadenza	gg netti	gg Blocco	gg totali
MEDICAIR SUD SRL	07249130969	E550256	31/12/2020	258,37	06/01/2021	0001450/21	9549	09/09/2021	248,43	07/03/2021	186	0	186
MEDICAIR SUD SRL	07249130969	E550257	31/12/2020	110,73	06/01/2021	0001401/21	9549	09/09/2021	106,47	07/03/2021	186	0	186
MEDICAIR SUD SRL	07249130969	E550258	31/12/2020	74,77	06/01/2021	0001418/21	9549	09/09/2021	71,89	07/03/2021	186	0	186
MEDICAIR SUD SRL	07249130969	E550259	31/12/2020	822,66	06/01/2021	0001428/21	9549	09/09/2021	788,53	07/03/2021	186	0	186
MEDICAIR SUD SRL	07249130969	E550260	31/12/2020	381,67	06/01/2021	0001416/21	9549	09/09/2021	366,99	07/03/2021	186	0	186
MEDICAIR SUD SRL	07249130969	E550261	31/12/2020	140,07	06/01/2021	0001406/21	9549	09/09/2021	134,68	07/03/2021	186	0	186
MEDICAIR SUD SRL	07249130969	E550262	31/12/2020	224,30	06/01/2021	0001431/21	9549	09/09/2021	215,67	07/03/2021	186	0	186
MEDICAIR SUD SRL	07249130969	E550263	31/12/2020	1.313,56	06/01/2021	0001440/21	9549	09/09/2021	1.263,04	07/03/2021	186	0	186
FARMACIA STOPPATO DR. STEFANO	01426370688	1/T	05/01/2021	1.589,10	06/01/2021	0001352/21	7813	22/07/2021	1.302,54	07/03/2021	137	0	137
B.S.N. BIOLOGICALS SALES NETWO	11317290150	PA/1747/2020	31/12/2020	6.100,00	08/01/2021	0002345/21	7896	26/07/2021	5.000,00	09/03/2021	139	0	139
VIVISOL SRL	02422300968	5020163076	31/12/2020	20.507,64	10/01/2021	0002874/21	8206	02/08/2021	66,03	11/03/2021	144	0	144
VIVISOL SRL	02422300968	5020163890	31/12/2020	39.036,54	10/01/2021	0002890/21	8206	02/08/2021	102,24	11/03/2021	144	0	144
DI SIMONE LUCIANO & C SNC STAZ	00418480687	48/2020/C	31/12/2020	77,59	09/01/2021	0002797/21	10846	28/09/2021	63,60	10/03/2021	202	0	202
CONSORZIO GRUPPO ATQ	01959880681	1/E	11/01/2021	80.061,84	12/01/2021	0003711/21	10965	29/09/2021	397,49	13/03/2021	200	0	200
CONSORZIO GRUPPO ATQ	01959880681	1/E	11/01/2021	80.061,84	12/01/2021	0003711/21	10965	29/09/2021	238,97	13/03/2021	200	0	200
CONSORZIO GRUPPO ATQ	01959880681	1/E	11/01/2021	80.061,84	12/01/2021	0003711/21	10965	29/09/2021	48,03	13/03/2021	200	0	200
CONSORZIO GRUPPO ATQ	01959880681	1/E	11/01/2021	80.061,84	12/01/2021	0003711/21	10965	29/09/2021	11.934,48	13/03/2021	200	0	200
CONSORZIO GRUPPO ATQ	01959880681	1/E	11/01/2021	80.061,84	12/01/2021	0003711/21	10965	29/09/2021	262,74	13/03/2021	200	0	200
LINDE MEDICALE S.R.L.	01550070617	20/344769	31/12/2020	1.042,91	11/01/2021	0003482/21	8941	24/08/2021	1.002,80	12/03/2021	165	0	165
LINDE MEDICALE S.R.L.	01550070617	20/344770	31/12/2020	28.537,67	11/01/2021	0003473/21	8941	24/08/2021	27.380,87	12/03/2021	165	0	165
LINDE MEDICALE S.R.L.	01550070617	20/344771	31/12/2020	5.274,41	11/01/2021	0003490/21	8941	24/08/2021	5.071,55	12/03/2021	165	0	165
LINDE MEDICALE S.R.L.	01550070617	20/344772	31/12/2020	4.081,79	11/01/2021	0003469/21	8941	24/08/2021	3.924,80	12/03/2021	165	0	165
LINDE MEDICALE S.R.L.	01550070617	20/344773	31/12/2020	21.461,80	11/01/2021	0003467/21	8941	24/08/2021	20.636,35	12/03/2021	165	0	165
LINDE MEDICALE S.R.L.	01550070617	20/344774	31/12/2020	8.641,46	11/01/2021	0003464/21	8941	24/08/2021	8.309,10	12/03/2021	165	0	165
LINDE MEDICALE S.R.L.	01550070617	20/344775	31/12/2020	692,64	11/01/2021	0003479/21	8941	24/08/2021	666,00	12/03/2021	165	0	165
LINDE MEDICALE S.R.L.	01550070617	20/344776	31/12/2020	9.721,09	11/01/2021	0003481/21	8941	24/08/2021	9.347,20	12/03/2021	165	0	165
LINDE MEDICALE S.R.L.	01550070617	20/344777	31/12/2020	4.543,60	11/01/2021	0003493/21	8941	24/08/2021	4.368,85	12/03/2021	165	0	165
STRYKER ITALIA S.R.L.	06032681006	25698635	29/12/2020	981,42	12/01/2021	0003722/21	7564	08/07/2021	943,67	13/03/2021	117	0	117
DUSSMANN SERVICE S.R.L.	00124140211	32039041	31/12/2020	8.875,15	10/01/2021	0002849/21	7560	08/07/2021	-8.068,32	11/03/2021	119	0	119
DUSSMANN SERVICE S.R.L.	00124140211	32039040	31/12/2020	846,91	10/01/2021	0002869/21	7560	08/07/2021	347,10	11/03/2021	119	0	119
DUSSMANN SERVICE S.R.L.	00124140211	32039040	31/12/2020	846,91	10/01/2021	0002869/21	7560	08/07/2021	115,70	11/03/2021	119	0	119
DUSSMANN SERVICE S.R.L.	00124140211	32039040	31/12/2020	846,91	10/01/2021	0002869/21	7560	08/07/2021	173,55	11/03/2021	119	0	119
DUSSMANN SERVICE S.R.L.	00124140211	32039040	31/12/2020	846,91	10/01/2021	0002869/21	7560	08/07/2021	57,84	11/03/2021	119	0	119
DUSSMANN SERVICE S.R.L.	00124140211	32039042	31/12/2020	4.386,06	10/01/2021	0002904/21	7560	08/07/2021	1.438,05	11/03/2021	119	0	119
DUSSMANN SERVICE S.R.L.	00124140211	32039042	31/12/2020	4.386,06	10/01/2021	0002904/21	7560	08/07/2021	359,51	11/03/2021	119	0	119
DUSSMANN SERVICE S.R.L.	00124140211	32039042	31/12/2020	4.386,06	10/01/2021	0002904/21	7560	08/07/2021	1.078,53	11/03/2021	119	0	119
DUSSMANN SERVICE S.R.L.	00124140211	32039042	31/12/2020	4.386,06	10/01/2021	0002904/21	7560	08/07/2021	719,04	11/03/2021	119	0	119
DUSSMANN SERVICE S.R.L.	00124140211	32039044	31/12/2020	1.028,41	10/01/2021	0002908/21	7560	08/07/2021	280,99	11/03/2021	119	0	119
DUSSMANN SERVICE S.R.L.	00124140211	32039044	31/12/2020	1.028,41	10/01/2021	0002908/21	7560	08/07/2021	187,32	11/03/2021	119	0	119
DUSSMANN SERVICE S.R.L.	00124140211	32039044	31/12/2020	1.028,41	10/01/2021	0002908/21	7560	08/07/2021	93,66	11/03/2021	119	0	119
DUSSMANN SERVICE S.R.L.	00124140211	32039044	31/12/2020	1.028,41	10/01/2021	0002908/21	7560	08/07/2021	280,99	11/03/2021	119	0	119
NIPPON GASES PHARMA S.R.L. EX	08418370964	0519630	31/12/2020	61,41	09/01/2021	0002582/21	8976	25/08/2021	53,46	10/03/2021	168	0	168
NIPPON GASES PHARMA S.R.L. EX	08418370964	0519631	31/12/2020	71,09	09/01/2021	0002531/21	8118	30/07/2021	53,46	10/03/2021	142	0	142
NIPPON GASES PHARMA S.R.L. EX	08418370964	0519631	31/12/2020	71,09	09/01/2021	0002531/21	8118	30/07/2021	14,90	10/03/2021	142	0	142
OPERA PIA ESSA G.MANCINELLI MO	00973060445	215/1/1	31/12/2020	15.369,52	12/01/2021	0004133/21	8551	09/08/2021	2.305,43	13/03/2021	149	0	149
ACA S.P.A AZIENDA CONSORTILE A	01318460688	015002020000630200	30/12/2020	66,55	14/01/2021	0004915/21	8465	05/08/2021	60,89	15/03/2021	143	0	143

Ragione Sociale Forn	Partita Iva Forn	Numero Doc	Data Doc	Importo registrazione	Data Prot	Numero Prot	Num. mandato	Data trasmis. pagamento	Importo scadenza	Data Scadenza	gg netti	gg Blocco	gg totali
MOLNLYCKE HEALTH CARE S.R.L.	02426070120	93000130	07/01/2021	655,20	09/01/2021	0002497/21	7569	08/07/2021	624,00	10/03/2021	120	0	120
SERENI ORIZZONTI 1 SRL	02833470301	311/9	11/01/2021	14.862,00	14/01/2021	0005697/21	7290	07/07/2021	2.229,30	15/03/2021	114	0	114
DUSSMANN SERVICE S.R.L.	00124140211	32100083	18/01/2021	309.943,42	19/01/2021	0007384/21	8558	09/08/2021	254.051,98	20/03/2021	142	0	142
MEDTRONIC ITALIA SPA	09238800156	1027007536	12/01/2021	6.678,00	14/01/2021	0004860/21	7734	22/07/2021	6.400,56	15/03/2021	129	0	129
DUSSMANN SERVICE S.R.L.	00124140211	32100198	19/01/2021	2.832,68	20/01/2021	0008650/21	7560	08/07/2021	-1.669,36	21/03/2021	109	0	109
DUSSMANN SERVICE S.R.L.	00124140211	32100198	19/01/2021	2.832,68	20/01/2021	0008650/21	7560	08/07/2021	-960,05	21/03/2021	109	0	109
M-GROUP SRL	02084900691	FPA_23-3/21	13/01/2021	3.475,34	21/01/2021	0009482/21	7807	22/07/2021	2.848,64	22/03/2021	122	0	122
VIVISOL SRL	02422300968	5021100340	18/01/2021	16.614,93	21/01/2021	0009483/21	8206	02/08/2021	15.975,89	22/03/2021	133	0	133
VIVISOL SRL	02422300968	5021100341	18/01/2021	17.549,50	21/01/2021	0009491/21	8206	02/08/2021	16.874,52	22/03/2021	133	0	133
VIVISOL SRL	02422300968	5021100342	18/01/2021	6.101,39	21/01/2021	0009475/21	8206	02/08/2021	5.866,72	22/03/2021	133	0	133
VIVISOL SRL	02422300968	5021100343	18/01/2021	7.103,10	21/01/2021	0009457/21	8206	02/08/2021	6.829,90	22/03/2021	133	0	133
VIVISOL SRL	02422300968	5021100344	18/01/2021	21.207,68	21/01/2021	0009458/21	8206	02/08/2021	20.392,00	22/03/2021	133	0	133
VIVISOL SRL	02422300968	5021100345	18/01/2021	8.209,86	21/01/2021	0009459/21	8206	02/08/2021	7.894,10	22/03/2021	133	0	133
VIVISOL SRL	02422300968	5021100346	18/01/2021	13.132,58	21/01/2021	0009454/21	8206	02/08/2021	12.627,48	22/03/2021	133	0	133
VIVISOL SRL	02422300968	5021100347	18/01/2021	3.298,00	21/01/2021	0009488/21	8206	02/08/2021	3.171,15	22/03/2021	133	0	133
VIVISOL SRL	02422300968	5021100348	18/01/2021	11.050,63	21/01/2021	0009470/21	8206	02/08/2021	10.625,61	22/03/2021	133	0	133
VIVISOL SRL	02422300968	5021100349	18/01/2021	842,63	21/01/2021	0009473/21	8206	02/08/2021	810,22	22/03/2021	133	0	133
VIVISOL SRL	02422300968	5021800001	18/01/2021	1.101,54	21/01/2021	0009486/21	8206	02/08/2021	1.101,54	22/03/2021	133	0	133
VIVISOL SRL	02422300968	5021800002	18/01/2021	884,14	21/01/2021	0009467/21	8206	02/08/2021	884,14	22/03/2021	133	0	133
VIVISOL SRL	02422300968	5021800004	18/01/2021	1.442,52	21/01/2021	0009453/21	8206	02/08/2021	1.442,26	22/03/2021	133	0	133
VIVISOL SRL	02422300968	5021800006	18/01/2021	757,53	21/01/2021	0009487/21	8206	02/08/2021	757,53	22/03/2021	133	0	133
VIVISOL SRL	02422300968	5021800007	18/01/2021	1.645,60	21/01/2021	0009495/21	8206	02/08/2021	1.645,60	22/03/2021	133	0	133
VIVISOL SRL	02422300968	5021800008	18/01/2021	9,66	21/01/2021	0009465/21	8206	02/08/2021	9,66	22/03/2021	133	0	133
PAUL HARTMANN S.P.A.	02136540230	0086557663	21/01/2021	402,60	23/01/2021	0010244/21	8994	25/08/2021	330,00	24/03/2021	154	0	154
VIVISOL SRL	02422300968	5021800009	18/01/2021	4.281,16	22/01/2021	0009950/21	8206	02/08/2021	4.281,16	23/03/2021	132	0	132
VIVISOL SRL	02422300968	5021800005	18/01/2021	8.370,15	22/01/2021	0009884/21	8206	02/08/2021	8.370,15	23/03/2021	132	0	132
VIVISOL SRL	02422300968	5021800003	18/01/2021	25,39	22/01/2021	0009922/21	8206	02/08/2021	25,39	23/03/2021	132	0	132
DUSSMANN SERVICE S.R.L.	00124140211	32100197	19/01/2021	672,25	20/01/2021	0008599/21	7560	08/07/2021	-667,47	21/03/2021	109	0	109
DUSSMANN SERVICE S.R.L.	00124140211	32100196	19/01/2021	11.251,43	20/01/2021	0008730/21	7560	08/07/2021	6.613,72	21/03/2021	109	0	109
DUSSMANN SERVICE S.R.L.	00124140211	32100196	19/01/2021	11.251,43	20/01/2021	0008730/21	7560	08/07/2021	3.050,42	21/03/2021	109	0	109
GESTI-VAR SRL	02009600590	1	31/01/2021	4.001,00	01/02/2021	0014209/21	10540	24/09/2021	600,15	02/04/2021	175	0	175
GESTI-VAR SRL	02009600590	3	31/01/2021	4.001,00	01/02/2021	0014206/21	10540	24/09/2021	600,15	02/04/2021	175	0	175
GESTI-VAR SRL	02009600590	4	31/01/2021	4.001,00	01/02/2021	0014215/21	10540	24/09/2021	600,15	02/04/2021	175	0	175
GESTI-VAR SRL	02009600590	5	31/01/2021	4.001,00	01/02/2021	0014208/21	10540	24/09/2021	600,15	02/04/2021	175	0	175
STERIMED SRL	01860140688	16	29/01/2021	46.198,91	30/01/2021	0013905/21	8475	05/08/2021	37.867,96	31/03/2021	127	0	127
QUADIENT RENTAL ITALIY SRL T	05448770965	2021.529	28/01/2021	175,68	30/01/2021	0013949/21	10677	24/09/2021	144,00	31/03/2021	177	0	177
ENEL ENERGIA SPA	15844561009	008403235944	13/01/2021	122,00	27/01/2021	0012251/21	8304	03/08/2021	122,00	28/03/2021	128	0	128
MEDTRONIC ITALIA SPA	09238800156	1027027106	28/01/2021	1.201,04	29/01/2021	0013702/21	7734	22/07/2021	1.154,85	30/03/2021	114	0	114
FARMACIA TIBURTINA D.SSA GAMBA	02081020683	1/T	01/02/2021	1.853,95	02/02/2021	0015372/21	7814	22/07/2021	1.519,63	03/04/2021	110	0	110
PROIETTI TECH	00944980440	76	29/01/2021	2.145,08	02/02/2021	0015362/21	8298	03/08/2021	879,13	03/04/2021	122	0	122
PROIETTI TECH	00944980440	76	29/01/2021	2.145,08	02/02/2021	0015362/21	8298	03/08/2021	879,13	03/04/2021	122	0	122
MOLNLYCKE HEALTH CARE S.R.L.	02426070120	93001679	27/01/2021	12.232,50	30/01/2021	0013909/21	7569	08/07/2021	11.650,00	31/03/2021	99	0	99
SOCIETA' ITALIANA SERVIZI	02107490696	5/PA	01/02/2021	31.298,76	02/02/2021	0015513/21	7806	22/07/2021	25.654,72	03/04/2021	110	0	110
P.A.C.O. SRL	00282950682	131	26/01/2021	1.354,95	28/01/2021	0012384/21	8744	19/08/2021	515,99	29/03/2021	143	0	143
P.A.C.O. SRL	00282950682	131	26/01/2021	1.354,95	28/01/2021	0012384/21	8744	19/08/2021	653,95	29/03/2021	143	0	143

Ragione Sociale Forn	Partita Iva Forn	Numero Doc	Data Doc	Importo registrazione	Data Prot	Numero Prot	Num. mandato	Data trasmis. pagamento	Importo scadenza	Data Scadenza	gg netti	gg Blocco	gg totali
P.A.C.O. SRL	00282950682	131	26/01/2021	1.354,95	28/01/2021	0012384/21	8744	19/08/2021	132,90	29/03/2021	143	0	143
ITALIAN HOSPITAL GROUP	06703461001	2021/1/L1	31/01/2021	4.001,00	04/02/2021	0016271/21	10543	24/09/2021	600,15	05/04/2021	172	0	172
COOPERATIVA ARL RAYMOND GLEDHI	05910831006	7/E	31/01/2021	3.657,15	04/02/2021	0016298/21	10529	24/09/2021	522,45	05/04/2021	172	0	172
SOGEPI S.R.L.	00351140603	6/S	31/01/2021	3.999,00	04/02/2021	0017061/21	10548	24/09/2021	599,85	05/04/2021	172	0	172
DI SIMONE LUCIANO & C SNC STAZ	00418480687	1/2021/C	31/01/2021	71,74	04/02/2021	0017005/21	10711	24/09/2021	58,80	05/04/2021	172	0	172
P.A.C.O. SRL	00282950682	218	30/01/2021	390,40	04/02/2021	0016767/21	7458	07/07/2021	320,00	05/04/2021	93	0	93
P.A.C.O. SRL	00282950682	219	30/01/2021	3.485,30	04/02/2021	0016818/21	7548	08/07/2021	1.999,43	05/04/2021	94	0	94
P.A.C.O. SRL	00282950682	219	30/01/2021	3.485,30	04/02/2021	0016818/21	7548	08/07/2021	857,37	05/04/2021	94	0	94
SIAV SPA	02334550288	4121000179	31/01/2021	4.752,92	04/02/2021	0016299/21	7546	08/07/2021	3.895,83	05/04/2021	94	0	94
EUROINFORMATICA SRL	00973930670	V50021008	31/01/2021	10.614,00	05/02/2021	0017493/21	8297	03/08/2021	8.700,00	06/04/2021	119	0	119
SOGEPI S.R.L.	00351140603	7/S	31/01/2021	3.999,00	05/02/2021	0017550/21	10548	24/09/2021	599,85	06/04/2021	171	0	171
PICCHIO VERDE S.R.L.	10784350018	9/PA	31/01/2021	3.102,00	07/02/2021	0018013/21	10541	24/09/2021	465,30	08/04/2021	169	0	169
GADA ITALIA SPA	08230471008	11000430	22/01/2021	1.427,40	05/02/2021	0017589/21	7733	22/07/2021	60,00	06/04/2021	107	0	107
NIPPON GASES PHARMA S.R.L. EX	08418370964	0501649	31/01/2021	1.778,28	05/02/2021	0017739/21	10732	24/09/2021	1.709,88	06/04/2021	171	0	171
ABBOTT S.R.L.	00076670595	S21F003122	28/01/2021	5.164,78	05/02/2021	0017467/21	8985	25/08/2021	4.192,70	06/04/2021	141	0	141
NIPPON GASES PHARMA S.R.L. EX	08418370964	0501603	31/01/2021	1.768,42	05/02/2021	0017698/21	8118	30/07/2021	1.700,40	06/04/2021	115	0	115
NIPPON GASES PHARMA S.R.L. EX	08418370964	0501604	31/01/2021	2.629,95	05/02/2021	0017746/21	8118	30/07/2021	2.528,80	06/04/2021	115	0	115
NIPPON GASES PHARMA S.R.L. EX	08418370964	0501120	31/01/2021	537,68	06/02/2021	0017943/21	11008	01/10/2021	517,00	07/04/2021	177	0	177
DUSSMANN SERVICE S.R.L.	00124140211	32102122	31/01/2021	441,30	06/02/2021	0017984/21	10860	28/09/2021	401,18	07/04/2021	174	0	174
P.A.C.O. SRL	00282950682	258	30/01/2021	309,49	08/02/2021	0018753/21	9440	09/09/2021	101,40	09/04/2021	153	0	153
P.A.C.O. SRL	00282950682	258	30/01/2021	309,49	08/02/2021	0018753/21	9440	09/09/2021	196,19	09/04/2021	153	0	153
MOLNLYCKE HEALTH CARE S.R.L.	02426070120	93002579	04/02/2021	61,00	05/02/2021	0017480/21	8128	30/07/2021	50,00	06/04/2021	115	0	115
MOLNLYCKE HEALTH CARE S.R.L.	02426070120	93002585	04/02/2021	122,00	05/02/2021	0017469/21	8128	30/07/2021	100,00	06/04/2021	115	0	115
NIPPON GASES PHARMA S.R.L. EX	08418370964	0501123	31/01/2021	92,98	06/02/2021	0017917/21	11008	01/10/2021	89,40	07/04/2021	177	0	177
NIPPON GASES PHARMA S.R.L. EX	08418370964	0501124	31/01/2021	218,82	06/02/2021	0017857/21	11008	01/10/2021	121,00	07/04/2021	177	0	177
NIPPON GASES PHARMA S.R.L. EX	08418370964	0501124	31/01/2021	218,82	06/02/2021	0017857/21	11008	01/10/2021	89,40	07/04/2021	177	0	177
NIPPON GASES PHARMA S.R.L. EX	08418370964	0501125	31/01/2021	240,24	06/02/2021	0017934/21	8587	13/08/2021	231,00	07/04/2021	128	0	128
NIPPON GASES PHARMA S.R.L. EX	08418370964	0501131	31/01/2021	288,29	06/02/2021	0017938/21	8587	13/08/2021	277,20	07/04/2021	128	0	128
NIPPON GASES PHARMA S.R.L. EX	08418370964	0501132	31/01/2021	196,65	06/02/2021	0017890/21	8587	13/08/2021	189,09	07/04/2021	128	0	128
NIPPON GASES PHARMA S.R.L. EX	08418370964	0501133	31/01/2021	185,33	06/02/2021	0017910/21	8587	13/08/2021	178,20	07/04/2021	128	0	128
NIPPON GASES PHARMA S.R.L. EX	08418370964	0501134	31/01/2021	119,43	06/02/2021	0017941/21	8587	13/08/2021	114,84	07/04/2021	128	0	128
NIPPON GASES PHARMA S.R.L. EX	08418370964	0501135	31/01/2021	370,76	06/02/2021	0017889/21	8587	13/08/2021	326,70	07/04/2021	128	0	128
NIPPON GASES PHARMA S.R.L. EX	08418370964	0501135	31/01/2021	370,76	06/02/2021	0017889/21	8587	13/08/2021	29,80	07/04/2021	128	0	128
NIPPON GASES PHARMA S.R.L. EX	08418370964	0501137	31/01/2021	281,08	06/02/2021	0017881/21	8587	13/08/2021	270,27	07/04/2021	128	0	128
NIPPON GASES PHARMA S.R.L. EX	08418370964	0501138	31/01/2021	164,74	06/02/2021	0017852/21	8587	13/08/2021	158,40	07/04/2021	128	0	128
NIPPON GASES PHARMA S.R.L. EX	08418370964	0501140	31/01/2021	236,81	06/02/2021	0017929/21	8587	13/08/2021	227,70	07/04/2021	128	0	128
NIPPON GASES PHARMA S.R.L. EX	08418370964	0501141	31/01/2021	139,00	06/02/2021	0017916/21	8587	13/08/2021	133,65	07/04/2021	128	0	128
NIPPON GASES PHARMA S.R.L. EX	08418370964	0501142	31/01/2021	458,33	06/02/2021	0017907/21	8587	13/08/2021	396,00	07/04/2021	128	0	128
NIPPON GASES PHARMA S.R.L. EX	08418370964	0501142	31/01/2021	458,33	06/02/2021	0017907/21	8587	13/08/2021	44,70	07/04/2021	128	0	128
NIPPON GASES PHARMA S.R.L. EX	08418370964	0501143	31/01/2021	467,44	06/02/2021	0017926/21	8587	13/08/2021	449,46	07/04/2021	128	0	128
NIPPON GASES PHARMA S.R.L. EX	08418370964	0501145	31/01/2021	62,39	06/02/2021	0017855/21	10732	24/09/2021	59,99	07/04/2021	170	0	170
MEDIGAS ITALIA S.R.L.	11861240155	VF21001844	31/01/2021	39,52	09/02/2021	0019201/21	8942	24/08/2021	38,00	10/04/2021	136	0	136
MEDIGAS ITALIA S.R.L.	11861240155	VF21001841	31/01/2021	76,73	09/02/2021	0019254/21	8942	24/08/2021	73,78	10/04/2021	136	0	136
MEDIGAS ITALIA S.R.L.	11861240155	VF21001839	31/01/2021	116,39	09/02/2021	0019169/21	8942	24/08/2021	111,91	10/04/2021	136	0	136
MEDIGAS ITALIA S.R.L.	11861240155	VF21001838	31/01/2021	116,39	09/02/2021	0019189/21	8942	24/08/2021	111,91	10/04/2021	136	0	136

Ragione Sociale Forn	Partita Iva Forn	Numero Doc	Data Doc	Importo registrazione	Data Prot	Numero Prot	Num. mandato	Data trasmis. pagamento	Importo scadenza	Data Scadenza	gg netti	gg Blocco	gg totali
MEDIGAS ITALIA S.R.L.	11861240155	VF21001837	31/01/2021	153,46	09/02/2021	0019255/21	8942	24/08/2021	147,56	10/04/2021	136	0	136
MEDIGAS ITALIA S.R.L.	11861240155	VF21001836	31/01/2021	153,46	09/02/2021	0019266/21	8942	24/08/2021	147,56	10/04/2021	136	0	136
NIPPON GASES PHARMA S.R.L. EX	08418370964	0501121	31/01/2021	509,08	06/02/2021	0017851/21	11008	01/10/2021	489,50	07/04/2021	177	0	177
SIELMI IMMOBILIARE S.R.L.	01788190682	1/2021	01/02/2021	15.155,77	09/02/2021	0019251/21	8172	03/08/2021	12.422,76	10/04/2021	115	0	115
MARTELLA ING. ACHILLE CLAUDIO	00298670688	3-FE	08/02/2021	8.247,20	09/02/2021	0019259/21	9090	26/08/2021	8.247,20	10/04/2021	138	0	138
LA GOCCIA SOC.COOP.SOCIALE	01350810543	1002	31/01/2021	5.510,72	09/02/2021	0019161/21	10544	24/09/2021	787,25	10/04/2021	167	0	167
BLEU SRL RADIOLOGIA	01214661009	16	08/02/2021	20,66	09/02/2021	0019382/21	7686	16/07/2021	3,62	10/04/2021	97	0	97
BLEU SRL RADIOLOGIA	01214661009	17	08/02/2021	417,32	09/02/2021	0019386/21	7686	16/07/2021	87,47	10/04/2021	97	0	97
MOLNLYCKE HEALTH CARE S.R.L.	02426070120	93002582	04/02/2021	5.035,43	05/02/2021	0017462/21	8128	30/07/2021	4.127,40	06/04/2021	115	0	115
MOLNLYCKE HEALTH CARE S.R.L.	02426070120	93002589	04/02/2021	4.537,31	05/02/2021	0017490/21	8128	30/07/2021	3.719,11	06/04/2021	115	0	115
BIOH GROUP FILTRAZIONE S.R.L.	10621160968	29-PA	25/01/2021	837,77	10/02/2021	0020092/21	7538	08/07/2021	686,70	11/04/2021	88	0	88
BLEU SRL RADIOLOGIA	01214661009	15	08/02/2021	3.941,52	10/02/2021	0019851/21	7686	16/07/2021	579,76	11/04/2021	96	0	96
BLEU SRL RADIOLOGIA	01214661009	15	08/02/2021	3.941,52	10/02/2021	0019851/21	7686	16/07/2021	144,37	11/04/2021	96	0	96
BLEU SRL RADIOLOGIA	01214661009	18	08/02/2021	247,28	10/02/2021	0019855/21	7686	16/07/2021	51,33	11/04/2021	96	0	96
VIVISOL SRL	02422300968	5021102065	31/01/2021	245,98	10/02/2021	0019827/21	7554	08/07/2021	236,52	11/04/2021	88	0	88
VIVISOL SRL	02422300968	5021102057	31/01/2021	34,82	10/02/2021	0019903/21	7554	08/07/2021	33,48	11/04/2021	88	0	88
VIVISOL SRL	02422300968	5021102058	31/01/2021	44,10	10/02/2021	0019971/21	7554	08/07/2021	42,40	11/04/2021	88	0	88
VIVISOL SRL	02422300968	5021102059	31/01/2021	176,38	10/02/2021	0019952/21	7554	08/07/2021	169,60	11/04/2021	88	0	88
VIVISOL SRL	02422300968	5021102060	31/01/2021	132,29	10/02/2021	0019950/21	7554	08/07/2021	127,20	11/04/2021	88	0	88
VIVISOL SRL	02422300968	5021102061	31/01/2021	54.874,68	10/02/2021	0019956/21	7554	08/07/2021	52.764,12	11/04/2021	88	0	88
VIVISOL SRL	02422300968	5021102062	31/01/2021	793,73	10/02/2021	0019841/21	7554	08/07/2021	763,20	11/04/2021	88	0	88
VIVISOL SRL	02422300968	5021102063	31/01/2021	18.766,43	10/02/2021	0019981/21	7554	08/07/2021	18.044,64	11/04/2021	88	0	88
VIVISOL SRL	02422300968	5021102064	31/01/2021	8.959,83	10/02/2021	0019965/21	7554	08/07/2021	8.615,22	11/04/2021	88	0	88
BLEU SRL RADIOLOGIA	01214661009	14	08/02/2021	24.685,02	09/02/2021	0019413/21	7686	16/07/2021	1.939,68	10/04/2021	97	0	97
BLEU SRL RADIOLOGIA	01214661009	14	08/02/2021	24.685,02	09/02/2021	0019413/21	7686	16/07/2021	2.433,93	10/04/2021	97	0	97
ACA S.P.A AZIENDA CONSORTILE A	01318460688	0150020210000028000	27/01/2021	161,43	11/02/2021	0020658/21	8465	05/08/2021	146,75	12/04/2021	115	0	115
ENEL ENERGIA SPA	15844561009	004110063241	08/02/2021	0,21	10/02/2021	0019926/21	8304	03/08/2021	-0,17	11/04/2021	114	0	114
ENEL ENERGIA SPA	15844561009	004110154412	08/02/2021	0,01	10/02/2021	0019839/21	8304	03/08/2021	0,01	11/04/2021	114	0	114
ENEL ENERGIA SPA	15844561009	004110954048	08/02/2021	73,70	10/02/2021	0019848/21	8304	03/08/2021	60,41	11/04/2021	114	0	114
BIOH GROUP FILTRAZIONE S.R.L.	10621160968	27-PA	25/01/2021	610,00	11/02/2021	0020666/21	10716	24/09/2021	500,00	12/04/2021	165	0	165
BIOH GROUP FILTRAZIONE S.R.L.	10621160968	28-PA	25/01/2021	11.961,55	11/02/2021	0020654/21	7538	08/07/2021	9.804,55	12/04/2021	87	0	87
BIOH GROUP FILTRAZIONE S.R.L.	10621160968	30-PA	25/01/2021	1.256,66	11/02/2021	0020675/21	7538	08/07/2021	1.030,05	12/04/2021	87	0	87
COOPERATIVA SOC.TRAGITTI SOC.C	02128900400	58	10/02/2021	4.524,45	11/02/2021	0020564/21	10549	24/09/2021	646,35	12/04/2021	165	0	165
SOCIETA' COOPER.SOCIALE INTERA	07861360019	58	31/01/2021	5.844,35	11/02/2021	0020876/21	10545	24/09/2021	834,91	12/04/2021	165	0	165
FARMAC- ZABBAN S.P.A.	00503151201	8001949	30/01/2021	456,22	05/02/2021	0017668/21	8981	25/08/2021	373,95	06/04/2021	141	0	141
ASL 02 LANCIANO-VASTO-CHIETI	02307130696	FA/2021/6	10/02/2021	8.187,29	12/02/2021	0021530/21	7821	22/07/2021	8.187,29	13/04/2021	100	0	100
LINDE MEDICALE S.R.L.	01550070617	21/302949	31/01/2021	141,77	12/02/2021	0021521/21	7553	08/07/2021	136,32	13/04/2021	86	0	86
LINDE MEDICALE S.R.L.	01550070617	21/302948	31/01/2021	1.894,94	12/02/2021	0021440/21	7553	08/07/2021	1.822,06	13/04/2021	86	0	86
LINDE MEDICALE S.R.L.	01550070617	21/300651	29/01/2021	794,35	12/02/2021	0021445/21	7553	08/07/2021	763,80	13/04/2021	86	0	86
LINDE MEDICALE S.R.L.	01550070617	21/300650	29/01/2021	6.037,08	12/02/2021	0021419/21	7553	08/07/2021	5.804,88	13/04/2021	86	0	86
ACA S.P.A AZIENDA CONSORTILE A	01318460688	0150020210000034100	28/01/2021	148,89	12/02/2021	0021484/21	8465	05/08/2021	135,35	13/04/2021	114	0	114
ACA S.P.A AZIENDA CONSORTILE A	01318460688	0150020210000035200	28/01/2021	133,68	12/02/2021	0021451/21	8465	05/08/2021	121,53	13/04/2021	114	0	114
COLAROSSO ROBERTO & C. SAS	01164580688	136	08/02/2021	9.385,69	12/02/2021	0021468/21	7284	07/07/2021	2.017,51	13/04/2021	85	0	85
COLAROSSO ROBERTO & C. SAS	01164580688	136	08/02/2021	9.385,69	12/02/2021	0021468/21	7284	07/07/2021	4,27	13/04/2021	85	0	85
CONSORZIO GRUPPO ATQ	01959880681	17/E	04/02/2021	63.079,43	11/02/2021	0020740/21	7679	16/07/2021	421,47	12/04/2021	95	0	95
CONSORZIO GRUPPO ATQ	01959880681	17/E	04/02/2021	63.079,43	11/02/2021	0020740/21	7679	16/07/2021	133,34	12/04/2021	95	0	95

Ragione Sociale Forn	Partita Iva Forn	Numero Doc	Data Doc	Importo registrazione	Data Prot	Numero Prot	Num. mandato	Data trasmis. pagamento	Importo scadenza	Data Scadenza	gg netti	gg Blocco	gg totali
CONSORZIO GRUPPO ATQ	01959880681	17/E	04/02/2021	63.079,43	11/02/2021	0020740/21	7679	16/07/2021	41,75	12/04/2021	95	0	95
CONSORZIO GRUPPO ATQ	01959880681	17/E	04/02/2021	63.079,43	11/02/2021	0020740/21	7679	16/07/2021	9.314,39	12/04/2021	95	0	95
CONSORZIO GRUPPO ATQ	01959880681	17/E	04/02/2021	63.079,43	11/02/2021	0020740/21	7679	16/07/2021	231,52	12/04/2021	95	0	95
CO.PAN SAS ISTITUTO DI FISIOKI	00307580688	FATTPA 2_21	10/02/2021	12.811,57	14/02/2021	0021887/21	7283	07/07/2021	3.382,93	15/04/2021	83	0	83
CO.PAN SAS ISTITUTO DI FISIOKI	00307580688	FATTPA 2_21	10/02/2021	12.811,57	14/02/2021	0021887/21	7283	07/07/2021	124,64	15/04/2021	83	0	83
CO.PAN SAS ISTITUTO DI FISIOKI	00307580688	FATTPA 2_21	10/02/2021	12.811,57	14/02/2021	0021887/21	7283	07/07/2021	69,24	15/04/2021	83	0	83
IL PORTO - ONLUS ASSOCIAZIONE	07478130011	0000004/PA	31/01/2021	6.168,38	12/02/2021	0021610/21	10542	24/09/2021	925,26	13/04/2021	164	0	164
MEDICAIR SUD SRL	07249130969	O400662	31/01/2021	174,13	13/02/2021	0021759/21	7455	07/07/2021	45,26	14/04/2021	84	0	84
MEDICAIR SUD SRL	07249130969	O400662	31/01/2021	174,13	13/02/2021	0021759/21	7455	07/07/2021	122,17	14/04/2021	84	0	84
MEDICAIR SUD SRL	07249130969	O400661	31/01/2021	110,59	13/02/2021	0021760/21	7455	07/07/2021	45,26	14/04/2021	84	0	84
MEDICAIR SUD SRL	07249130969	O400661	31/01/2021	110,59	13/02/2021	0021760/21	7455	07/07/2021	61,08	14/04/2021	84	0	84
MEDICAIR SUD SRL	07249130969	O400663	31/01/2021	301,18	13/02/2021	0021819/21	7455	07/07/2021	45,26	14/04/2021	84	0	84
MEDICAIR SUD SRL	07249130969	O400663	31/01/2021	301,18	13/02/2021	0021819/21	7455	07/07/2021	244,34	14/04/2021	84	0	84
MASINI MARIA CRISTINA	00942770579	04/FE	03/02/2021	154,78	15/02/2021	0022417/21	8430	03/08/2021	154,78	16/04/2021	109	0	109
P.A.C.O. SRL	00282950682	293	30/01/2021	7.027,20	12/02/2021	0021466/21	7913	26/07/2021	700,00	13/04/2021	104	0	104
P.A.C.O. SRL	00282950682	293	30/01/2021	7.027,20	12/02/2021	0021466/21	7913	26/07/2021	1.220,00	13/04/2021	104	0	104
P.A.C.O. SRL	00282950682	293	30/01/2021	7.027,20	12/02/2021	0021466/21	7913	26/07/2021	2.440,00	13/04/2021	104	0	104
P.A.C.O. SRL	00282950682	293	30/01/2021	7.027,20	12/02/2021	0021466/21	7913	26/07/2021	1.400,00	13/04/2021	104	0	104
SAPIO LIFE SRL	02006400960	1602448	31/01/2021	2.370,93	16/02/2021	0022929/21	8199	02/08/2021	2.207,51	17/04/2021	107	0	107
SAPIO LIFE SRL	02006400960	1602449	31/01/2021	1.200,62	16/02/2021	0022946/21	8199	02/08/2021	1.154,44	17/04/2021	107	0	107
SAPIO LIFE SRL	02006400960	1602450	31/01/2021	455,23	16/02/2021	0022940/21	8199	02/08/2021	437,72	17/04/2021	107	0	107
SAPIO LIFE SRL	02006400960	1602451	31/01/2021	1.163,86	16/02/2021	0022911/21	8199	02/08/2021	1.119,10	17/04/2021	107	0	107
SAPIO LIFE SRL	02006400960	1602452	31/01/2021	464,78	16/02/2021	0022991/21	8199	02/08/2021	446,90	17/04/2021	107	0	107
SAPIO LIFE SRL	02006400960	1602453	31/01/2021	984,97	16/02/2021	0023021/21	8199	02/08/2021	947,09	17/04/2021	107	0	107
SAPIO LIFE SRL	02006400960	1602454	31/01/2021	297,58	16/02/2021	0022970/21	8199	02/08/2021	286,13	17/04/2021	107	0	107
SAPIO LIFE SRL	02006400960	1603261	31/01/2021	306,42	16/02/2021	0022860/21	8199	02/08/2021	294,63	17/04/2021	107	0	107
MASINI MARIA CRISTINA	00942770579	01	03/02/2021	154,78	16/02/2021	0022867/21	8430	03/08/2021	-154,78	17/04/2021	108	0	108
SERENI ORIZZONTI 1 SRL	02833470301	1235/9	15/02/2021	15.418,00	17/02/2021	0023783/21	10546	24/09/2021	2.312,70	18/04/2021	159	0	159
ACA S.P.A AZIENDA CONSORTILE A	01318460688	0150020210000051500	10/02/2021	278,64	17/02/2021	0023647/21	8465	05/08/2021	253,31	18/04/2021	109	0	109
ENEL ENERGIA SPA	15844561009	008403241392	16/02/2021	122,00	17/02/2021	0023533/21	8304	03/08/2021	122,00	18/04/2021	107	0	107
CAIR ITALIA S.R.L.	03277950287	20700	03/02/2021	391,62	18/02/2021	0024368/21	8983	25/08/2021	132,00	19/04/2021	128	0	128
CAIR ITALIA S.R.L.	03277950287	20700	03/02/2021	391,62	18/02/2021	0024368/21	8983	25/08/2021	189,00	19/04/2021	128	0	128
SOGGIORNO MADRE CABRINI S.R.L.	00577510456	35/1	05/02/2021	8.992,00	18/02/2021	0024353/21	10770	28/09/2021	1.348,80	19/04/2021	162	0	162
SOGGIORNO MADRE CABRINI S.R.L.	00577510456	36/1	05/02/2021	7.442,00	18/02/2021	0024371/21	10770	28/09/2021	1.116,30	19/04/2021	162	0	162
NUOVA APTACA S.R.L. ARTICOLI M	00862050960	000068-0CPAPA	09/02/2021	1.061,12	18/02/2021	0024366/21	8975	25/08/2021	869,77	19/04/2021	128	0	128
CON ENERGIA S.P.A.	03190670715	203PA	12/02/2021	3.255,14	19/02/2021	0024456/21	8067	28/07/2021	2.694,52	20/04/2021	99	0	99
NEW TECH SRL	01009660422	366	10/02/2021	2.043,50	11/02/2021	0020903/21	8004	28/07/2021	1.675,00	12/04/2021	107	0	107
COMUNITA' INCONTRO ONLUS	01538531003	000157FEPA	18/02/2021	1.472,81	20/02/2021	0025078/21	9357	03/09/2021	1.472,81	21/04/2021	135	0	135
ACA S.P.A AZIENDA CONSORTILE A	01318460688	0150020210000056800	10/02/2021	310,52	20/02/2021	0025043/21	8465	05/08/2021	282,68	21/04/2021	106	0	106
CAIRORCS MEDIA SPA	11484370967	1021002277	17/02/2021	488,00	19/02/2021	0024825/21	8000	28/07/2021	400,00	20/04/2021	99	0	99
ATENA SRL	02232060414	105/E	16/02/2021	40.429,20	19/02/2021	0024910/21	10539	24/09/2021	6.064,38	20/04/2021	157	0	157
SERENITY HOUSE EAGLES SRL CASA	01382420410	44/E	16/02/2021	3.474,00	19/02/2021	0024935/21	10547	24/09/2021	521,10	20/04/2021	157	0	157
ARJO ITALIA S.P.A. GIÀ ARJOHUN	04749361004	92100239	16/02/2021	37.452,08	18/02/2021	0024357/21	7908	26/07/2021	16.650,87	19/04/2021	98	0	98
ARJO ITALIA S.P.A. GIÀ ARJOHUN	04749361004	92100239	16/02/2021	37.452,08	18/02/2021	0024357/21	7908	26/07/2021	14.047,56	19/04/2021	98	0	98
ARJO ITALIA S.P.A. GIÀ ARJOHUN	04749361004	92100240	16/02/2021	1.720,19	18/02/2021	0024336/21	10865	28/09/2021	3,02	19/04/2021	162	0	162
ARJO ITALIA S.P.A. GIÀ ARJOHUN	04749361004	92100240	16/02/2021	1.720,19	18/02/2021	0024336/21	10865	28/09/2021	4,04	19/04/2021	162	0	162

Ragione Sociale Forn	Partita Iva Forn	Numero Doc	Data Doc	Importo registrazione	Data Prot	Numero Prot	Num. mandato	Data trasmis. pagamento	Importo scadenza	Data Scadenza	gg netti	gg Blocco	gg totali
ARJO ITALIA S.P.A. GIÀ ARJOHUN	04749361004	92100241	16/02/2021	2.354,62	18/02/2021	0024285/21	10865	28/09/2021	4,29	19/04/2021	162	0	162
ARJO ITALIA S.P.A. GIÀ ARJOHUN	04749361004	92100241	16/02/2021	2.354,62	18/02/2021	0024285/21	10865	28/09/2021	5,37	19/04/2021	162	0	162
ARJO ITALIA S.P.A. GIÀ ARJOHUN	04749361004	92100242	16/02/2021	609,17	18/02/2021	0024373/21	10865	28/09/2021	0,37	19/04/2021	162	0	162
ARJO ITALIA S.P.A. GIÀ ARJOHUN	04749361004	92100242	16/02/2021	609,17	18/02/2021	0024373/21	10865	28/09/2021	2,13	19/04/2021	162	0	162
ARJO ITALIA S.P.A. GIÀ ARJOHUN	04749361004	92100243	16/02/2021	3.228,01	19/02/2021	0024839/21	10865	28/09/2021	6,69	20/04/2021	161	0	161
ARJO ITALIA S.P.A. GIÀ ARJOHUN	04749361004	92100243	16/02/2021	3.228,01	19/02/2021	0024839/21	10865	28/09/2021	6,54	20/04/2021	161	0	161
MOLNLYCKE HEALTH CARE S.R.L.	02426070120	93003425	15/02/2021	195,20	17/02/2021	0023915/21	8713	19/08/2021	160,00	18/04/2021	123	0	123
MOLNLYCKE HEALTH CARE S.R.L.	02426070120	93003426	15/02/2021	270,11	17/02/2021	0023839/21	8713	19/08/2021	57,38	18/04/2021	123	0	123
MOLNLYCKE HEALTH CARE S.R.L.	02426070120	93003426	15/02/2021	270,11	17/02/2021	0023839/21	8713	19/08/2021	164,02	18/04/2021	123	0	123
MOLNLYCKE HEALTH CARE S.R.L.	02426070120	93003479	15/02/2021	56,12	17/02/2021	0023846/21	7569	08/07/2021	46,00	18/04/2021	81	0	81
MOLNLYCKE HEALTH CARE S.R.L.	02426070120	93003523	16/02/2021	1.389,09	17/02/2021	0023910/21	7569	08/07/2021	1.138,60	18/04/2021	81	0	81
FISIOTER S.A.S.	00944790682	12\P	31/01/2021	21.578,81	23/02/2021	0025814/21	7327	07/07/2021	3.342,62	24/04/2021	74	0	74
FISIOTER S.A.S.	00944790682	12\P	31/01/2021	21.578,81	23/02/2021	0025814/21	7327	07/07/2021	23,24	24/04/2021	74	0	74
FISIOTER S.A.S.	00944790682	12\P	31/01/2021	21.578,81	23/02/2021	0025814/21	7327	07/07/2021	122,73	24/04/2021	74	0	74
PROV. RELIG. SS. APOSTOLI PIET	01105681009	53/SSE01	10/02/2021	4.841,89	23/02/2021	0025624/21	8086	28/07/2021	1.020,30	24/04/2021	95	0	95
PROV. RELIG. SS. APOSTOLI PIET	01105681009	54/SSE01	10/02/2021	7.824,39	23/02/2021	0025660/21	8086	28/07/2021	1.648,78	24/04/2021	95	0	95
MEDICAIR SUD SRL	07249130969	E550043	12/02/2021	345,20	23/02/2021	0025831/21	9549	09/09/2021	-331,92	24/04/2021	138	0	138
MEDICAIR SUD SRL	07249130969	E550042	12/02/2021	163,82	23/02/2021	0025895/21	9549	09/09/2021	-157,52	24/04/2021	138	0	138
CROCE ROSSA ITALIANA COMIT.LOC	02070430687	5	21/02/2021	7.816,24	23/02/2021	0026367/21	7261	02/07/2021	7.816,24	24/04/2021	69	0	69
CROCE ROSSA ITALIANA COMIT.LOC	02070430687	6	21/02/2021	546,00	23/02/2021	0026413/21	7261	02/07/2021	546,00	24/04/2021	69	0	69
ECO ERIDANIA S.P.A.	03033240106	154/R1	11/02/2021	33.467,04	23/02/2021	0025687/21	7530	08/07/2021	27.432,00	24/04/2021	75	0	75
HERA COMM S.R.L.	03819031208	412101878030	18/02/2021	178,45	23/02/2021	0025846/21	7658	16/07/2021	-146,35	24/04/2021	83	0	83
BECTON DICKINSON ITALIA S.P.A.	00803890151	212008671	16/02/2021	6.087,80	17/02/2021	0023620/21	10486	22/09/2021	4.990,00	18/04/2021	157	0	157
NUOVA APTACA S.R.L. ARTICOLI M	00862050960	000076-0CPAPA	11/02/2021	341,00	23/02/2021	0025822/21	8975	25/08/2021	277,20	24/04/2021	123	0	123
IDS S.R.L.	05215390872	101/2021/PA	18/02/2021	579,50	19/02/2021	0024846/21	7414	07/07/2021	475,00	20/04/2021	78	0	78
ABBOTT S.R.L.	00076670595	S21F006795	23/02/2021	8.113,00	25/02/2021	0027323/21	7383	07/07/2021	6.650,00	26/04/2021	72	0	72
ACA S.P.A AZIENDA CONSORTILE A	01318460688	0150020210000060800	15/02/2021	3.201,44	25/02/2021	0027780/21	8465	05/08/2021	2.910,40	26/04/2021	101	0	101
ACA S.P.A AZIENDA CONSORTILE A	01318460688	0150020210000060900	15/02/2021	5.450,82	25/02/2021	0027787/21	8465	05/08/2021	4.955,29	26/04/2021	101	0	101
ACA S.P.A AZIENDA CONSORTILE A	01318460688	0150020210000061200	15/02/2021	1.303,60	25/02/2021	0027727/21	8465	05/08/2021	1.185,09	26/04/2021	101	0	101
ACA S.P.A AZIENDA CONSORTILE A	01318460688	0150020210000061900	15/02/2021	49.012,02	25/02/2021	0027790/21	8465	05/08/2021	44.556,38	26/04/2021	101	0	101
ACA S.P.A AZIENDA CONSORTILE A	01318460688	0150020210000062000	15/02/2021	9.428,45	25/02/2021	0027723/21	8465	05/08/2021	8.571,32	26/04/2021	101	0	101
ACA S.P.A AZIENDA CONSORTILE A	01318460688	0150020210000062100	15/02/2021	63.425,87	25/02/2021	0027766/21	8465	05/08/2021	57.659,88	26/04/2021	101	0	101
ACA S.P.A AZIENDA CONSORTILE A	01318460688	0150020210000062200	15/02/2021	22.806,45	25/02/2021	0027795/21	8465	05/08/2021	20.733,14	26/04/2021	101	0	101
ACA S.P.A AZIENDA CONSORTILE A	01318460688	0150020210000062900	15/02/2021	4.460,60	25/02/2021	0027746/21	8465	05/08/2021	4.055,09	26/04/2021	101	0	101
ACA S.P.A AZIENDA CONSORTILE A	01318460688	0150020210000063400	15/02/2021	9.560,97	25/02/2021	0027785/21	8465	05/08/2021	8.691,79	26/04/2021	101	0	101
CPL CONCORDIA SOC.COOP.	00154950364	0021002263	25/02/2021	18.178,00	26/02/2021	0028428/21	7811	22/07/2021	14.900,00	27/04/2021	86	0	86
CPL CONCORDIA SOC.COOP.	00154950364	0021002257	25/02/2021	17.690,00	26/02/2021	0028351/21	7811	22/07/2021	14.500,00	27/04/2021	86	0	86
F.Z.FARMA SNC DI ZAINO E&C	01886180684	4 / PA	26/02/2021	691,02	27/02/2021	0028664/21	8661	19/08/2021	634,98	28/04/2021	113	0	113
GESTI-VAR SRL	02009600590	16	28/02/2021	3.614,00	28/02/2021	0028883/21	10540	24/09/2021	542,10	29/04/2021	148	0	148
GESTI-VAR SRL	02009600590	18	28/02/2021	3.614,00	28/02/2021	0028880/21	10540	24/09/2021	542,10	29/04/2021	148	0	148
GESTI-VAR SRL	02009600590	19	28/02/2021	3.614,00	28/02/2021	0028884/21	10540	24/09/2021	542,10	29/04/2021	148	0	148
GESTI-VAR SRL	02009600590	20	28/02/2021	3.614,00	28/02/2021	0028896/21	10540	24/09/2021	542,10	29/04/2021	148	0	148
ACA S.P.A AZIENDA CONSORTILE A	01318460688	0150020210000069600	18/02/2021	1.763,26	27/02/2021	0028702/21	8465	05/08/2021	1.602,96	28/04/2021	99	0	99
ACA S.P.A AZIENDA CONSORTILE A	01318460688	0150020210000069900	18/02/2021	208,07	27/02/2021	0028725/21	8465	05/08/2021	189,15	28/04/2021	99	0	99
ACA S.P.A AZIENDA CONSORTILE A	01318460688	0150020210000072000	19/02/2021	101,18	27/02/2021	0028720/21	8465	05/08/2021	91,98	28/04/2021	99	0	99
ACA S.P.A AZIENDA CONSORTILE A	01318460688	0150020210000072700	19/02/2021	17,94	27/02/2021	0028607/21	8465	05/08/2021	16,31	28/04/2021	99	0	99

Ragione Sociale Forn	Partita Iva Forn	Numero Doc	Data Doc	Importo registrazione	Data Prot	Numero Prot	Num. mandato	Data trasmis. pagamento	Importo scadenza	Data Scadenza	gg netti	gg Blocco	gg totali
ACA S.P.A AZIENDA CONSORTILE A	01318460688	0150020210000073900	19/02/2021	32,23	27/02/2021	0028735/21	8465	05/08/2021	29,30	28/04/2021	99	0	99
LA CHIMICO SANITARIA S.R.L.	02046200669	E/18	26/02/2021	376,33	28/02/2021	0028831/21	8362	03/08/2021	361,86	29/04/2021	96	0	96
ENEL ENERGIA SPA	15844561009	008403242942	25/02/2021	122,00	26/02/2021	0028542/21	8304	03/08/2021	-122,00	27/04/2021	98	0	98
SIAV SPA	02334550288	4121000494	23/02/2021	7.129,38	26/02/2021	0028414/21	7898	26/07/2021	4.382,81	27/04/2021	90	0	90
SIAV SPA	02334550288	4121000494	23/02/2021	7.129,38	26/02/2021	0028414/21	7898	26/07/2021	1.460,94	27/04/2021	90	0	90
ENI GAS E LUCE SPA	12300020158	V216034510	25/02/2021	46,70	27/02/2021	0028698/21	7709	19/07/2021	38,28	28/04/2021	82	0	82
ENI GAS E LUCE SPA	12300020158	V216034513	25/02/2021	46,70	27/02/2021	0028759/21	7709	19/07/2021	38,28	28/04/2021	82	0	82
ENI GAS E LUCE SPA	12300020158	V216034516	25/02/2021	879,62	27/02/2021	0028615/21	7709	19/07/2021	746,15	28/04/2021	82	0	82
CONSORZIO COOPERATIVE SOCIALI	01804670683	284/10	02/03/2021	19.374,88	03/03/2021	0030260/21	7551	08/07/2021	18.452,27	02/05/2021	67	0	67
ENEL ENERGIA SPA	15844561009	008403242943	25/02/2021	122,00	26/02/2021	0028523/21	8304	03/08/2021	100,00	27/04/2021	98	0	98
P.A.C.O. SRL	00282950682	506	27/02/2021	390,40	03/03/2021	0030259/21	7458	07/07/2021	320,00	02/05/2021	66	0	66
COOK ITALIA SRL	00847380961	21005167	17/02/2021	5.428,80	26/02/2021	0028378/21	7619	13/07/2021	5.220,00	27/04/2021	77	0	77
MOVI SPA	11575580151	211002604	28/02/2021	41.225,02	03/03/2021	0030232/21	7567	08/07/2021	33.791,00	02/05/2021	67	0	67
CAIRORCS MEDIA SPA	11484370967	1021002892	24/02/2021	366,00	27/02/2021	0028622/21	8000	28/07/2021	300,00	28/04/2021	91	0	91
BIOH GROUP FILTRAZIONE S.R.L.	10621160968	185-PA	25/02/2021	305,00	03/03/2021	0030776/21	10716	24/09/2021	250,00	02/05/2021	145	0	145
BOSTON SCIENTIFIC SPA	11206730159	7171918969	03/03/2021	3.744,00	04/03/2021	0030961/21	8984	25/08/2021	3.600,00	03/05/2021	114	0	114
CONSORZIO COOPERATIVE SOCIALI	01804670683	283/10	02/03/2021	62.154,65	04/03/2021	0030988/21	7552	08/07/2021	59.194,90	03/05/2021	66	0	66
CONSORZIO COOPERATIVE SOCIALI	01804670683	285/10	02/03/2021	19.724,88	04/03/2021	0030979/21	7550	08/07/2021	18.785,60	03/05/2021	66	0	66
CONSORZIO COOPERATIVE SOCIALI	01804670683	282/10	02/03/2021	31.734,71	04/03/2021	0030957/21	7549	08/07/2021	30.223,53	03/05/2021	66	0	66
ACA S.P.A AZIENDA CONSORTILE A	01318460688	0150020210000077700	22/02/2021	160,83	03/03/2021	0030755/21	8465	05/08/2021	146,21	02/05/2021	95	0	95
ACA S.P.A AZIENDA CONSORTILE A	01318460688	0150020210000077800	22/02/2021	235,17	03/03/2021	0030783/21	8465	05/08/2021	213,79	02/05/2021	95	0	95
ACA S.P.A AZIENDA CONSORTILE A	01318460688	0150020210000078200	22/02/2021	739,61	03/03/2021	0030764/21	8465	05/08/2021	672,37	02/05/2021	95	0	95
ACA S.P.A AZIENDA CONSORTILE A	01318460688	0150020210000077100	22/02/2021	693,19	04/03/2021	0031476/21	8465	05/08/2021	630,17	03/05/2021	94	0	94
ACA S.P.A AZIENDA CONSORTILE A	01318460688	0150020210000077900	22/02/2021	18,36	04/03/2021	0031442/21	8465	05/08/2021	16,69	03/05/2021	94	0	94
PIEMME SPA CONCESSIONARIA DI P	05122191009	VE0004522021	28/02/2021	305,00	03/03/2021	0030696/21	7994	28/07/2021	250,00	02/05/2021	87	0	87
PIEMME SPA CONCESSIONARIA DI P	05122191009	VE0004612021	28/02/2021	305,00	03/03/2021	0030738/21	7994	28/07/2021	250,00	02/05/2021	87	0	87
COOPERATIVA SOC. TRAGITTI SOC.C	02128900400	104	02/03/2021	4.086,60	04/03/2021	0031412/21	10549	24/09/2021	584,29	03/05/2021	144	0	144
UNIVERSITA' G.D'ANNUNZIO DI CH	01335970693	FE20-37	02/03/2021	66.122,00	04/03/2021	0031752/21	10719	24/09/2021	66.122,00	03/05/2021	144	0	144
VIVERSANO DI ACETO GIACINTA	01982020685	6/2021	27/02/2021	10.611,92	04/03/2021	0031799/21	8648	19/08/2021	9.767,89	03/05/2021	108	0	108
VIVERSANO DI ACETO GIACINTA	01982020685	7/2021	27/02/2021	489,75	04/03/2021	0031779/21	8648	19/08/2021	450,29	03/05/2021	108	0	108
A. MANZONI A. & C. S.P.A.	04705810150	0000651620AMC12021	28/02/2021	1.411,17	04/03/2021	0031454/21	7999	28/07/2021	1.156,70	03/05/2021	86	0	86
A. MANZONI A. & C. S.P.A.	04705810150	0000651621AMC12021	28/02/2021	1.411,17	04/03/2021	0031388/21	7999	28/07/2021	1.156,70	03/05/2021	86	0	86
IL SOLE 24 ORE S.P.A.	00777910159	1410000461	28/02/2021	10.192,00	04/03/2021	0031792/21	7987	28/07/2021	9.800,00	03/05/2021	86	0	86
COOPERATIVA ARL RAYMOND GLEDHI	05910831006	22/E	28/02/2021	677,25	04/03/2021	0030990/21	10529	24/09/2021	96,75	03/05/2021	144	0	144
P.A.C.O. SRL	00282950682	508	27/02/2021	4.843,30	03/03/2021	0030704/21	7547	08/07/2021	1.464,01	02/05/2021	67	0	67
P.A.C.O. SRL	00282950682	508	27/02/2021	4.843,30	03/03/2021	0030704/21	7547	08/07/2021	1.182,66	02/05/2021	67	0	67
P.A.C.O. SRL	00282950682	508	27/02/2021	4.843,30	03/03/2021	0030704/21	7547	08/07/2021	732,00	02/05/2021	67	0	67
P.A.C.O. SRL	00282950682	508	27/02/2021	4.843,30	03/03/2021	0030704/21	7547	08/07/2021	591,25	02/05/2021	67	0	67
P.A.C.O. SRL	00282950682	505	27/02/2021	3.485,30	03/03/2021	0030798/21	7548	08/07/2021	1.999,43	02/05/2021	67	0	67
P.A.C.O. SRL	00282950682	505	27/02/2021	3.485,30	03/03/2021	0030798/21	7548	08/07/2021	857,37	02/05/2021	67	0	67
ROCHE DIAGNOSTICS S.P.A.	10181220152	9571307073	03/03/2021	15.677,00	04/03/2021	0031688/21	7359	07/07/2021	7.250,00	03/05/2021	65	0	65
ROCHE DIAGNOSTICS S.P.A.	10181220152	9571307073	03/03/2021	15.677,00	04/03/2021	0031688/21	7359	07/07/2021	5.600,00	03/05/2021	65	0	65
ACA S.P.A AZIENDA CONSORTILE A	01318460688	0150020210000112800	26/02/2021	102,66	07/03/2021	0032680/21	8465	05/08/2021	79,64	06/05/2021	91	0	91
NIPPON GASES PHARMA S.R.L. EX	08418370964	0503401	28/02/2021	770,85	05/03/2021	0032212/21	8885	20/08/2021	741,20	04/05/2021	108	0	108
CONSORZIO GRUPPO ATQ	01959880681	32/E	04/03/2021	77.233,16	05/03/2021	0032244/21	7679	16/07/2021	292,18	04/05/2021	73	0	73

Ragione Sociale Forn	Partita Iva Forn	Numero Doc	Data Doc	Importo registrazione	Data Prot	Numero Prot	Num. mandato	Data trasmis. pagamento	Importo scadenza	Data Scadenza	gg netti	gg Blocco	gg totali
CONSORZIO GRUPPO ATQ	01959880681	32/E	04/03/2021	77.233,16	05/03/2021	0032244/21	7679	16/07/2021	139,74	04/05/2021	73	0	73
CONSORZIO GRUPPO ATQ	01959880681	32/E	04/03/2021	77.233,16	05/03/2021	0032244/21	7679	16/07/2021	68,96	04/05/2021	73	0	73
CONSORZIO GRUPPO ATQ	01959880681	32/E	04/03/2021	77.233,16	05/03/2021	0032244/21	7679	16/07/2021	148,92	04/05/2021	73	0	73
CONSORZIO GRUPPO ATQ	01959880681	32/E	04/03/2021	77.233,16	05/03/2021	0032244/21	7679	16/07/2021	11.766,64	04/05/2021	73	0	73
SOGEPI S.R.L.	00351140603	15/S	28/02/2021	3.612,00	06/03/2021	0032477/21	10548	24/09/2021	541,80	05/05/2021	142	0	142
SOGEPI S.R.L.	00351140603	16/S	28/02/2021	3.612,00	06/03/2021	0032414/21	10548	24/09/2021	541,80	05/05/2021	142	0	142
PICCHIO VERDE S.R.L.	10784350018	19/PA	28/02/2021	2.802,00	05/03/2021	0032290/21	10541	24/09/2021	420,30	04/05/2021	143	0	143
ITALIAN HOSPITAL GROUP	06703461001	2021/3/L1	28/02/2021	3.614,00	05/03/2021	0032205/21	10543	24/09/2021	542,10	04/05/2021	143	0	143
BOSTON SCIENTIFIC SPA	11206730159	7171919569	04/03/2021	12.532,00	05/03/2021	0032221/21	8984	25/08/2021	12.050,00	04/05/2021	113	0	113
ROCHE DIAGNOSTICS S.P.A.	10181220152	9571307334	04/03/2021	11.529,00	06/03/2021	0032424/21	8114	30/07/2021	9.450,00	05/05/2021	86	0	86
ROCHE DIAGNOSTICS S.P.A.	10181220152	9571305449	22/02/2021	8.556,06	03/03/2021	0030239/21	9638	13/09/2021	7.013,16	02/05/2021	134	0	134
DUSSMANN SERVICE S.R.L.	00124140211	32105701	28/02/2021	174,80	06/03/2021	0032552/21	7560	08/07/2021	143,28	05/05/2021	64	0	64
DUSSMANN SERVICE S.R.L.	00124140211	32105700	28/02/2021	717,11	06/03/2021	0032583/21	10860	28/09/2021	651,92	05/05/2021	146	0	146
DUSSMANN SERVICE S.R.L.	00124140211	32105699	28/02/2021	1.595,06	06/03/2021	0032597/21	7560	08/07/2021	1.307,43	05/05/2021	64	0	64
NIPPON GASES PHARMA S.R.L. EX	08418370964	0503308	28/02/2021	1.369,39	05/03/2021	0032126/21	8118	30/07/2021	1.316,72	04/05/2021	87	0	87
NIPPON GASES PHARMA S.R.L. EX	08418370964	0503309	28/02/2021	2.335,22	05/03/2021	0032200/21	8118	30/07/2021	2.245,40	04/05/2021	87	0	87
NIPPON GASES PHARMA S.R.L. EX	08418370964	0503402	28/02/2021	2.539,26	05/03/2021	0032193/21	8118	30/07/2021	2.441,60	04/05/2021	87	0	87
NIPPON GASES PHARMA S.R.L. EX	08418370964	0503404	28/02/2021	1.587,04	05/03/2021	0032142/21	8118	30/07/2021	1.526,00	04/05/2021	87	0	87
NIPPON GASES PHARMA S.R.L. EX	08418370964	0503405	28/02/2021	2.629,95	05/03/2021	0032195/21	8885	20/08/2021	2.528,80	04/05/2021	108	0	108
NIPPON GASES PHARMA S.R.L. EX	08418370964	0503453	28/02/2021	4.610,35	05/03/2021	0032102/21	8118	30/07/2021	4.433,03	04/05/2021	87	0	87
NIPPON GASES PHARMA S.R.L. EX	08418370964	0503465	28/02/2021	3.754,14	05/03/2021	0032233/21	8118	30/07/2021	3.609,75	04/05/2021	87	0	87
NIPPON GASES PHARMA S.R.L. EX	08418370964	0503471	28/02/2021	6.849,67	05/03/2021	0032234/21	8118	30/07/2021	6.586,22	04/05/2021	87	0	87
NIPPON GASES PHARMA S.R.L. EX	08418370964	0503472	28/02/2021	1.975,86	05/03/2021	0032166/21	8118	30/07/2021	1.899,87	04/05/2021	87	0	87
NIPPON GASES PHARMA S.R.L. EX	08418370964	0503473	28/02/2021	4.610,35	05/03/2021	0032232/21	8118	30/07/2021	4.433,03	04/05/2021	87	0	87
NIPPON GASES PHARMA S.R.L. EX	08418370964	0503475	28/02/2021	453,44	05/03/2021	0032214/21	8885	20/08/2021	436,00	04/05/2021	108	0	108
NIPPON GASES PHARMA S.R.L. EX	08418370964	0503476	28/02/2021	3.446,14	05/03/2021	0032213/21	8118	30/07/2021	3.313,60	04/05/2021	87	0	87
MEDTRONIC ITALIA SPA	09238800156	1027062405	04/03/2021	12.972,00	05/03/2021	0032218/21	7734	22/07/2021	3.032,13	04/05/2021	79	0	79
MEDTRONIC ITALIA SPA	09238800156	1027062405	04/03/2021	12.972,00	05/03/2021	0032218/21	7644	13/07/2021	9.367,87	04/05/2021	70	0	70
NIPPON GASES PHARMA S.R.L. EX	08418370964	0502941	28/02/2021	469,04	04/03/2021	0031693/21	11008	01/10/2021	451,00	03/05/2021	151	0	151
NIPPON GASES PHARMA S.R.L. EX	08418370964	0502942	28/02/2021	457,60	04/03/2021	0031678/21	11008	01/10/2021	440,00	03/05/2021	151	0	151
NIPPON GASES PHARMA S.R.L. EX	08418370964	0502943	28/02/2021	580,74	04/03/2021	0031751/21	11008	01/10/2021	558,40	03/05/2021	151	0	151
NIPPON GASES PHARMA S.R.L. EX	08418370964	0502944	28/02/2021	441,17	04/03/2021	0031673/21	11008	01/10/2021	379,50	03/05/2021	151	0	151
NIPPON GASES PHARMA S.R.L. EX	08418370964	0502944	28/02/2021	441,17	04/03/2021	0031673/21	11008	01/10/2021	44,70	03/05/2021	151	0	151
NIPPON GASES PHARMA S.R.L. EX	08418370964	0502960	28/02/2021	545,79	04/03/2021	0031785/21	11008	01/10/2021	495,00	03/05/2021	151	0	151
NIPPON GASES PHARMA S.R.L. EX	08418370964	0502960	28/02/2021	545,79	04/03/2021	0031785/21	11008	01/10/2021	29,80	03/05/2021	151	0	151
NIPPON GASES PHARMA S.R.L. EX	08418370964	0502963	28/02/2021	249,16	04/03/2021	0031801/21	11008	01/10/2021	239,58	03/05/2021	151	0	151
NIPPON GASES PHARMA S.R.L. EX	08418370964	0502962	28/02/2021	308,88	04/03/2021	0031794/21	11008	01/10/2021	297,00	03/05/2021	151	0	151
NIPPON GASES PHARMA S.R.L. EX	08418370964	0502946	28/02/2021	46,49	04/03/2021	0031788/21	11008	01/10/2021	44,70	03/05/2021	151	0	151
NIPPON GASES PHARMA S.R.L. EX	08418370964	0502964	28/02/2021	337,71	04/03/2021	0031782/21	11008	01/10/2021	324,72	03/05/2021	151	0	151
NIPPON GASES PHARMA S.R.L. EX	08418370964	0502949	28/02/2021	446,16	04/03/2021	0031771/21	11008	01/10/2021	429,00	03/05/2021	151	0	151
NIPPON GASES PHARMA S.R.L. EX	08418370964	0502966	28/02/2021	278,10	04/03/2021	0031756/21	11008	01/10/2021	237,59	03/05/2021	151	0	151
NIPPON GASES PHARMA S.R.L. EX	08418370964	0502966	28/02/2021	278,10	04/03/2021	0031756/21	11008	01/10/2021	29,81	03/05/2021	151	0	151
NIPPON GASES PHARMA S.R.L. EX	08418370964	0502948	28/02/2021	406,12	04/03/2021	0031725/21	11008	01/10/2021	390,50	03/05/2021	151	0	151
NIPPON GASES PHARMA S.R.L. EX	08418370964	0502968	28/02/2021	509,65	04/03/2021	0031754/21	11008	01/10/2021	490,05	03/05/2021	151	0	151
NIPPON GASES PHARMA S.R.L. EX	08418370964	0502950	28/02/2021	429,00	04/03/2021	0031739/21	11008	01/10/2021	412,50	03/05/2021	151	0	151
NIPPON GASES PHARMA S.R.L. EX	08418370964	0502959	28/02/2021	194,59	04/03/2021	0031738/21	11008	01/10/2021	187,11	03/05/2021	151	0	151

Ragione Sociale Forn	Partita Iva Forn	Numero Doc	Data Doc	Importo registrazione	Data Prot	Numero Prot	Num. mandato	Data trasmis. pagamento	Importo scadenza	Data Scadenza	gg netti	gg Blocco	gg totali
NIPPON GASES PHARMA S.R.L. EX	08418370964	0502954	28/02/2021	114,40	04/03/2021	0031703/21	11008	01/10/2021	110,00	03/05/2021	151	0	151
NIPPON GASES PHARMA S.R.L. EX	08418370964	0502945	28/02/2021	880,88	04/03/2021	0031681/21	11008	01/10/2021	847,00	03/05/2021	151	0	151
NIPPON GASES PHARMA S.R.L. EX	08418370964	0503083	28/02/2021	190,48	04/03/2021	0031696/21	11008	01/10/2021	183,15	03/05/2021	151	0	151
NIPPON GASES PHARMA S.R.L. EX	08418370964	0502967	28/02/2021	292,41	04/03/2021	0031692/21	11008	01/10/2021	281,16	03/05/2021	151	0	151
NIPPON GASES PHARMA S.R.L. EX	08418370964	0502958	28/02/2021	530,30	04/03/2021	0031694/21	11008	01/10/2021	495,00	03/05/2021	151	0	151
NIPPON GASES PHARMA S.R.L. EX	08418370964	0502958	28/02/2021	530,30	04/03/2021	0031694/21	11008	01/10/2021	14,90	03/05/2021	151	0	151
NIPPON GASES PHARMA S.R.L. EX	08418370964	0502957	28/02/2021	277,99	04/03/2021	0031655/21	11008	01/10/2021	267,30	03/05/2021	151	0	151
NIPPON GASES PHARMA S.R.L. EX	08418370964	0503082	28/02/2021	880,31	04/03/2021	0031745/21	11008	01/10/2021	846,45	03/05/2021	151	0	151
NIPPON GASES PHARMA S.R.L. EX	08418370964	0503081	28/02/2021	296,52	04/03/2021	0031798/21	11008	01/10/2021	285,12	03/05/2021	151	0	151
NIPPON GASES PHARMA S.R.L. EX	08418370964	0502947	28/02/2021	863,72	04/03/2021	0031784/21	11008	01/10/2021	830,50	03/05/2021	151	0	151
NIPPON GASES PHARMA S.R.L. EX	08418370964	0502965	28/02/2021	273,87	04/03/2021	0031675/21	11008	01/10/2021	263,34	03/05/2021	151	0	151
NIPPON GASES PHARMA S.R.L. EX	08418370964	0502951	28/02/2021	417,56	04/03/2021	0031721/21	11008	01/10/2021	401,50	03/05/2021	151	0	151
NIPPON GASES PHARMA S.R.L. EX	08418370964	0502956	28/02/2021	491,92	04/03/2021	0031702/21	11008	01/10/2021	473,00	03/05/2021	151	0	151
FIRST AID ONE ITALIA COOP.SOCI	06771851216	11 PE	27/02/2021	79.037,09	09/03/2021	0033302/21	8577	13/08/2021	79.037,09	08/05/2021	97	0	97
FIRST AID ONE ITALIA COOP.SOCI	06771851216	12 PE	27/02/2021	14.558,08	09/03/2021	0033332/21	8577	13/08/2021	14.558,08	08/05/2021	97	0	97
FIRST AID ONE ITALIA COOP.SOCI	06771851216	13 PE	27/02/2021	14.558,08	09/03/2021	0033301/21	8577	13/08/2021	14.558,08	08/05/2021	97	0	97
FIRST AID ONE ITALIA COOP.SOCI	06771851216	14 PE	27/02/2021	8.325,00	09/03/2021	0033293/21	8577	13/08/2021	8.325,00	08/05/2021	97	0	97
FIRST AID ONE ITALIA COOP.SOCI	06771851216	15 PE	27/02/2021	8.325,00	09/03/2021	0033330/21	8577	13/08/2021	8.325,00	08/05/2021	97	0	97
FIRST AID ONE ITALIA COOP.SOCI	06771851216	16 PE	27/02/2021	8.325,00	09/03/2021	0033298/21	8577	13/08/2021	8.325,00	08/05/2021	97	0	97
ACA S.P.A AZIENDA CONSORTILE A	01318460688	0150020210000119100	26/02/2021	102,85	09/03/2021	0033820/21	8465	05/08/2021	93,50	08/05/2021	89	0	89
MEDIGAS ITALIA S.R.L.	11861240155	VF21007321	28/02/2021	55,33	08/03/2021	0033114/21	8942	24/08/2021	53,20	07/05/2021	109	0	109
MEDIGAS ITALIA S.R.L.	11861240155	VF21007318	28/02/2021	69,31	08/03/2021	0033123/21	8942	24/08/2021	66,64	07/05/2021	109	0	109
MEDIGAS ITALIA S.R.L.	11861240155	VF21007316	28/02/2021	105,12	08/03/2021	0033120/21	8942	24/08/2021	101,08	07/05/2021	109	0	109
MEDIGAS ITALIA S.R.L.	11861240155	VF21007315	28/02/2021	105,12	08/03/2021	0033128/21	8942	24/08/2021	101,08	07/05/2021	109	0	109
MEDIGAS ITALIA S.R.L.	11861240155	VF21007314	28/02/2021	138,61	08/03/2021	0033122/21	8942	24/08/2021	133,28	07/05/2021	109	0	109
MEDIGAS ITALIA S.R.L.	11861240155	VF21007313	28/02/2021	138,61	08/03/2021	0033109/21	8942	24/08/2021	133,28	07/05/2021	109	0	109
FARMAC- ZABBAN S.P.A.	00503151201	8004489	28/02/2021	25,35	05/03/2021	0032206/21	8981	25/08/2021	20,78	04/05/2021	113	0	113
BLEU SRL RADIOLOGIA	01214661009	26	08/03/2021	27.038,75	09/03/2021	0033799/21	7686	16/07/2021	2.923,68	08/05/2021	69	0	69
BLEU SRL RADIOLOGIA	01214661009	26	08/03/2021	27.038,75	09/03/2021	0033799/21	7686	16/07/2021	2.711,75	08/05/2021	69	0	69
BLEU SRL RADIOLOGIA	01214661009	27	08/03/2021	2.686,21	09/03/2021	0033783/21	7686	16/07/2021	520,67	08/05/2021	69	0	69
BLEU SRL RADIOLOGIA	01214661009	27	08/03/2021	2.686,21	09/03/2021	0033783/21	7686	16/07/2021	104,20	08/05/2021	69	0	69
BLEU SRL RADIOLOGIA	01214661009	28	08/03/2021	595,35	09/03/2021	0033801/21	7686	16/07/2021	91,79	08/05/2021	69	0	69
BLEU SRL RADIOLOGIA	01214661009	28	08/03/2021	595,35	09/03/2021	0033801/21	7686	16/07/2021	19,13	08/05/2021	69	0	69
BLEU SRL RADIOLOGIA	01214661009	29	08/03/2021	229,43	09/03/2021	0033806/21	7686	16/07/2021	52,16	08/05/2021	69	0	69
BLEU SRL RADIOLOGIA	01214661009	30	08/03/2021	117,32	09/03/2021	0033807/21	7686	16/07/2021	27,43	08/05/2021	69	0	69
P.A.C.O. SRL	00282950682	509	27/02/2021	13.595,38	03/03/2021	0030833/21	7913	26/07/2021	1.362,50	02/05/2021	85	0	85
P.A.C.O. SRL	00282950682	509	27/02/2021	13.595,38	03/03/2021	0030833/21	7913	26/07/2021	6.066,66	02/05/2021	85	0	85
P.A.C.O. SRL	00282950682	509	27/02/2021	13.595,38	03/03/2021	0030833/21	7913	26/07/2021	3.033,33	02/05/2021	85	0	85
P.A.C.O. SRL	00282950682	509	27/02/2021	13.595,38	03/03/2021	0030833/21	7913	26/07/2021	681,26	02/05/2021	85	0	85
IMMUCOR ITALIA S.P.A.	09412650153	350_460_21001333	01/03/2021	201,30	03/03/2021	0030786/21	7440	07/07/2021	165,00	02/05/2021	66	0	66
QIAGEN S.P.A.	13110270157	0980253068	03/03/2021	4.892,20	04/03/2021	0031663/21	7635	13/07/2021	410,00	03/05/2021	71	0	71
QIAGEN S.P.A.	13110270157	0980253068	03/03/2021	4.892,20	04/03/2021	0031663/21	7635	13/07/2021	3.600,00	03/05/2021	71	0	71
FARMAC- ZABBAN S.P.A.	00503151201	8004499	28/02/2021	197,64	05/03/2021	0032208/21	8022	28/07/2021	162,00	04/05/2021	85	0	85
DI SIMONE LUCIANO & C SNC STAZ	00418480687	7/2021/C	28/02/2021	103,94	10/03/2021	0034613/21	10711	24/09/2021	85,20	09/05/2021	138	0	138
JOHNSON & JOHNSON MEDICAL SPA	08082461008	21040011	08/03/2021	134,61	10/03/2021	0034565/21	8979	25/08/2021	129,43	09/05/2021	108	0	108

Ragione Sociale Forn	Partita Iva Forn	Numero Doc	Data Doc	Importo registrazione	Data Prot	Numero Prot	Num. mandato	Data trasmis. pagamento	Importo scadenza	Data Scadenza	gg netti	gg Blocco	gg totali
NIPRO EUROPE NV	12575740159	9032100634	25/02/2021	18.211,02	10/03/2021	0034536/21	8884	20/08/2021	9.672,00	09/05/2021	103	0	103
NIPRO EUROPE NV	12575740159	9032100634	25/02/2021	18.211,02	10/03/2021	0034536/21	8884	20/08/2021	6.213,60	09/05/2021	103	0	103
NIPRO EUROPE NV	12575740159	9032100634	25/02/2021	18.211,02	10/03/2021	0034536/21	8884	20/08/2021	1.625,00	09/05/2021	103	0	103
ENEL ENERGIA SPA	15844561009	004118570286	09/03/2021	1.599,87	11/03/2021	0035072/21	8304	03/08/2021	-1.311,37	10/05/2021	85	0	85
ENEL ENERGIA SPA	15844561009	004118195364	09/03/2021	0,50	11/03/2021	0035085/21	8304	03/08/2021	0,41	10/05/2021	85	0	85
BIOH GROUP FILTRAZIONE S.R.L.	10621160968	172-PA	23/02/2021	837,77	11/03/2021	0035188/21	10716	24/09/2021	686,70	10/05/2021	137	0	137
BIOH GROUP FILTRAZIONE S.R.L.	10621160968	173-PA	23/02/2021	1.256,66	11/03/2021	0035138/21	10716	24/09/2021	1.030,05	10/05/2021	137	0	137
CROCE ROSSA ITALIA COM.LOC.PES	02070420688	13	09/03/2021	10.546,12	11/03/2021	0035038/21	8530	09/08/2021	10.546,12	10/05/2021	91	0	91
ATENA SRL	02232060414	249/E	28/02/2021	36.962,00	12/03/2021	0035334/21	10539	24/09/2021	5.544,30	11/05/2021	136	0	136
SOGGIORNO MADRE CABRINI S.R.L.	00577510456	69/1	28/02/2021	8.122,00	11/03/2021	0035180/21	10770	28/09/2021	1.218,30	10/05/2021	141	0	141
SOGGIORNO MADRE CABRINI S.R.L.	00577510456	70/1	28/02/2021	6.722,00	11/03/2021	0035068/21	10770	28/09/2021	1.008,30	10/05/2021	141	0	141
BIOH GROUP FILTRAZIONE S.R.L.	10621160968	171-PA	23/02/2021	10.891,06	12/03/2021	0035395/21	10716	24/09/2021	8.927,10	11/05/2021	136	0	136
SAPIO LIFE SRL	02006400960	1610270	28/02/2021	2.151,75	13/03/2021	0036139/21	8199	02/08/2021	2.003,75	12/05/2021	82	0	82
SAPIO LIFE SRL	02006400960	1610271	28/02/2021	1.084,43	13/03/2021	0036145/21	8199	02/08/2021	1.042,72	12/05/2021	82	0	82
SAPIO LIFE SRL	02006400960	1610272	28/02/2021	411,17	13/03/2021	0036208/21	8199	02/08/2021	395,36	12/05/2021	82	0	82
SAPIO LIFE SRL	02006400960	1610273	28/02/2021	1.051,23	13/03/2021	0036121/21	8199	02/08/2021	1.010,80	12/05/2021	82	0	82
SAPIO LIFE SRL	02006400960	1610274	28/02/2021	404,48	13/03/2021	0036197/21	8199	02/08/2021	388,92	12/05/2021	82	0	82
SAPIO LIFE SRL	02006400960	1610275	28/02/2021	126,96	13/03/2021	0036196/21	8199	02/08/2021	122,08	12/05/2021	82	0	82
SAPIO LIFE SRL	02006400960	1610276	28/02/2021	268,78	13/03/2021	0036098/21	8199	02/08/2021	258,44	12/05/2021	82	0	82
IL PORTO - ONLUS ASSOCIAZIONE	07478130011	0000066/PA	28/02/2021	5.571,44	13/03/2021	0036086/21	10542	24/09/2021	835,72	12/05/2021	135	0	135
HIGH TECH SCREW SRL UNIPERSONA	05378701006	FVD2021/610	05/03/2021	13.200,00	08/03/2021	0033110/21	7608	13/07/2021	13.200,00	07/05/2021	67	0	67
SERENITY HOUSE EAGLES SRL CASA	01382420410	101/E	28/02/2021	3.138,00	13/03/2021	0036136/21	10547	24/09/2021	470,70	12/05/2021	135	0	135
PROV. RELIG. SS. APOSTOLI PIET	01105681009	169/SSE01	28/02/2021	6.170,19	12/03/2021	0035952/21	8086	28/07/2021	1.389,17	11/05/2021	78	0	78
PROV. RELIG. SS. APOSTOLI PIET	01105681009	170/SSE01	28/02/2021	6.481,25	12/03/2021	0035991/21	8086	28/07/2021	1.425,78	11/05/2021	78	0	78
PROV. RELIG. SS. APOSTOLI PIET	01105681009	171/SSE01	28/02/2021	20,66	12/03/2021	0035891/21	8086	28/07/2021	4,54	11/05/2021	78	0	78
SOCIETA' COOPER.SOCIALE INTERA	07861360019	374	28/02/2021	5.278,77	11/03/2021	0035079/21	10545	24/09/2021	754,11	10/05/2021	137	0	137
LA GOCCIA SOC.COOP.SOCIALE	01350810543	1018	28/02/2021	4.977,42	12/03/2021	0035769/21	10544	24/09/2021	711,06	11/05/2021	136	0	136
CAIR ITALIA S.R.L.	03277950287	21369	05/03/2021	1.097,39	13/03/2021	0036084/21	8983	25/08/2021	176,00	12/05/2021	105	0	105
CAIR ITALIA S.R.L.	03277950287	21369	05/03/2021	1.097,39	13/03/2021	0036084/21	8983	25/08/2021	723,50	12/05/2021	105	0	105
SERENI ORIZZONTI 1 SRL	02833470301	1964/9	10/03/2021	14.002,00	16/03/2021	0036973/21	10546	24/09/2021	2.100,30	15/05/2021	132	0	132
DIASORIN S.P.A.	13144290155	2021303348	15/03/2021	15.400,00	16/03/2021	0037434/21	8982	25/08/2021	14.000,00	15/05/2021	102	0	102
MOLNLYCKE HEALTH CARE S.R.L.	02426070120	93005118	04/03/2021	2.726,94	11/03/2021	0035069/21	8766	19/08/2021	2.235,20	10/05/2021	101	0	101
IBSA FARMACEUTICI ITALIA S.R.L	10616310156	2021702314	09/03/2021	39,71	11/03/2021	0035159/21	8439	03/08/2021	36,10	10/05/2021	85	0	85
VITALAIRE ITALIA SPA	02061610792	1920007794	12/03/2021	334,88	16/03/2021	0037727/21	8586	13/08/2021	-322,00	15/05/2021	90	0	90
VITALAIRE ITALIA SPA	02061610792	1920007784	12/03/2021	331,24	16/03/2021	0037706/21	8586	13/08/2021	-318,50	15/05/2021	90	0	90
VITALAIRE ITALIA SPA	02061610792	1920007782	12/03/2021	1.123,20	16/03/2021	0037746/21	8586	13/08/2021	-1.080,00	15/05/2021	90	0	90
VITALAIRE ITALIA SPA	02061610792	1920007795	12/03/2021	334,88	16/03/2021	0037705/21	8586	13/08/2021	322,00	15/05/2021	90	0	90
VITALAIRE ITALIA SPA	02061610792	1920007786	12/03/2021	331,24	16/03/2021	0037701/21	8586	13/08/2021	318,50	15/05/2021	90	0	90
OMNIA SERVITIA SRL	02058900693	67/PA	12/03/2021	779.046,64	16/03/2021	0036967/21	9086	26/08/2021	638.562,82	15/05/2021	103	0	103
GEDEON RICHTER SRL	06741870965	2103000322	10/03/2021	3.135,00	12/03/2021	0035392/21	7614	13/07/2021	2.850,00	11/05/2021	63	0	63
ABBOTT S.R.L.	00076670595	S21F009300	10/03/2021	28.286,96	12/03/2021	0035923/21	7648	13/07/2021	23.186,03	11/05/2021	63	0	63
NEUROMED S.R.L.	07077990013	352/P	15/03/2021	1.038,96	17/03/2021	0038150/21	8977	25/08/2021	999,00	16/05/2021	101	0	101
E LABOR SRL STP	01982130682	102/2021	15/03/2021	14.828,21	16/03/2021	0037692/21	9554	09/09/2021	10.664,10	15/05/2021	117	0	117
E LABOR SRL STP	01982130682	102/2021	15/03/2021	14.828,21	16/03/2021	0037692/21	9554	09/09/2021	1.490,17	15/05/2021	117	0	117
PROIETTI TECH	00944980440	699	17/03/2021	2.145,08	18/03/2021	0038371/21	8298	03/08/2021	1.758,26	17/05/2021	78	0	78

Ragione Sociale Forn	Partita Iva Forn	Numero Doc	Data Doc	Importo registrazione	Data Prot	Numero Prot	Num. mandato	Data trasmis. pagamento	Importo scadenza	Data Scadenza	gg netti	gg Blocco	gg totali
HOLOGIC ITALIA S.R.L.	12400990151	202151054	15/03/2021	4.660,89	19/03/2021	0039070/21	8980	25/08/2021	3.820,40	18/05/2021	99	0	99
HOLOGIC ITALIA S.R.L.	12400990151	202151109	17/03/2021	1.921,50	19/03/2021	0038992/21	8883	20/08/2021	1.575,00	18/05/2021	94	0	94
CAIRORCS MEDIA SPA	11484370967	1021006223	17/03/2021	488,00	19/03/2021	0039030/21	8000	28/07/2021	400,00	18/05/2021	71	0	71
RECORD DATA SRL	01165980416	156/C	19/03/2021	9.296,41	22/03/2021	0040274/21	7892	26/07/2021	7.620,01	21/05/2021	66	0	66
RECORD DATA SRL	01165980416	157/C	19/03/2021	2.512,72	22/03/2021	0040266/21	7892	26/07/2021	2.059,61	21/05/2021	66	0	66
ACA S.P.A AZIENDA CONSORTILE A	01318460688	0150020210000132500	17/03/2021	6.973,92	23/03/2021	0040859/21	8465	05/08/2021	6.339,93	22/05/2021	75	0	75
AIESI HOSPITAL SERVICE S.A.S.	06111530637	1139/01	27/02/2021	1.649,44	20/03/2021	0039709/21	9801	13/09/2021	338,00	19/05/2021	117	0	117
AIESI HOSPITAL SERVICE S.A.S.	06111530637	1139/01	27/02/2021	1.649,44	20/03/2021	0039709/21	9801	13/09/2021	1.014,00	19/05/2021	117	0	117
GERHO' SPA	02668590215	FIPADB-2021-752140	15/03/2021	2.511,49	18/03/2021	0038863/21	7991	28/07/2021	2.183,92	17/05/2021	72	0	72
MEDTRONIC ITALIA SPA	09238800156	1027078442	19/03/2021	16.470,00	20/03/2021	0039736/21	7734	22/07/2021	1.227,90	19/05/2021	64	0	64
TECNOMEDICAL S.R.L.	04096210234	14/02/PA-2021	15/03/2021	475,19	20/03/2021	0039797/21	7732	22/07/2021	389,50	19/05/2021	64	0	64
VIVISOL SRL	02422300968	5021111622	18/03/2021	106,33	20/03/2021	0039722/21	8206	02/08/2021	102,24	19/05/2021	75	0	75
VIVISOL SRL	02422300968	5021111621	18/03/2021	106,33	20/03/2021	0039652/21	8206	02/08/2021	-102,24	19/05/2021	75	0	75
VIVISOL SRL	02422300968	5021111624	18/03/2021	68,67	20/03/2021	0039711/21	8206	02/08/2021	66,03	19/05/2021	75	0	75
VIVISOL SRL	02422300968	5021111623	18/03/2021	68,67	20/03/2021	0039640/21	8206	02/08/2021	-66,03	19/05/2021	75	0	75
PITOCOCCO IMPIANTI SRL	01928060688	28	23/03/2021	10.935,46	24/03/2021	0041483/21	10714	24/09/2021	9.941,33	23/05/2021	124	0	124
FORMEL SRL	01784630814	2021-570	22/03/2021	402,00	25/03/2021	0042183/21	10446	22/09/2021	402,00	24/05/2021	121	0	121
PIEMME SPA CONCESSIONARIA DI P	05122191009	VE0006302021	26/03/2021	228,14	27/03/2021	0043044/21	7994	28/07/2021	-187,00	26/05/2021	63	0	63
JOHNSON & JOHNSON MEDICAL SPA	08082461008	21051877	24/03/2021	553,28	26/03/2021	0042791/21	8979	25/08/2021	532,00	25/05/2021	92	0	92
JOHNSON & JOHNSON MEDICAL SPA	08082461008	21051876	24/03/2021	2.518,78	26/03/2021	0042794/21	8979	25/08/2021	2.421,90	25/05/2021	92	0	92
HAEMONETICS ITALIA S.R.L.	10923790157	527713	19/03/2021	213,50	27/03/2021	0042987/21	7920	26/07/2021	175,00	26/05/2021	61	0	61
BECTON DICKINSON ITALIA S.P.A.	00803890151	212017280	26/03/2021	33.550,00	27/03/2021	0043125/21	7916	26/07/2021	11.000,00	26/05/2021	61	0	61
BECTON DICKINSON ITALIA S.P.A.	00803890151	212017280	26/03/2021	33.550,00	27/03/2021	0043125/21	7916	26/07/2021	16.500,00	26/05/2021	61	0	61
BIOMEDICA ITALIA S.R.L.	11408800966	V2101350	26/03/2021	702,72	27/03/2021	0043078/21	8563	09/08/2021	-576,00	26/05/2021	75	0	75
GESTI-VAR SRL	02009600590	36	31/03/2021	4.001,00	01/04/2021	0045078/21	10540	24/09/2021	600,15	31/05/2021	116	0	116
GESTI-VAR SRL	02009600590	38	31/03/2021	4.001,00	01/04/2021	0045099/21	10540	24/09/2021	600,15	31/05/2021	116	0	116
CRYOLAB SRL	11750711001	5/FE	30/03/2021	12.200,00	31/03/2021	0044868/21	10444	22/09/2021	10.000,00	30/05/2021	115	0	115
SANACILIA SRL	05639141000	454	26/03/2021	42,46	27/03/2021	0043157/21	10854	28/09/2021	34,80	26/05/2021	125	0	125
SANACILIA SRL	05639141000	452	26/03/2021	35,38	27/03/2021	0043110/21	10854	28/09/2021	29,00	26/05/2021	125	0	125
SANACILIA SRL	05639141000	451	26/03/2021	28,30	27/03/2021	0043111/21	10854	28/09/2021	23,20	26/05/2021	125	0	125
P.A.C.O. SRL	00282950682	738	19/03/2021	9.998,88	23/03/2021	0040382/21	10490	22/09/2021	5.445,00	22/05/2021	123	0	123
P.A.C.O. SRL	00282950682	738	19/03/2021	9.998,88	23/03/2021	0040382/21	10490	22/09/2021	440,80	22/05/2021	123	0	123
P.A.C.O. SRL	00282950682	738	19/03/2021	9.998,88	23/03/2021	0040382/21	10490	22/09/2021	1.470,00	22/05/2021	123	0	123
P.A.C.O. SRL	00282950682	738	19/03/2021	9.998,88	23/03/2021	0040382/21	10490	22/09/2021	840,00	22/05/2021	123	0	123
FIAB S.P.A.	01835220482	V90002679	15/03/2021	1.367,01	24/03/2021	0041480/21	8588	13/08/2021	1.120,50	23/05/2021	82	0	82
INNOVA HTS SRL	03544600137	2120656/PA	25/03/2021	1.342,00	26/03/2021	0042764/21	8923	24/08/2021	1.100,00	25/05/2021	91	0	91
EUREKA S.R.L. LAB. DIVISION	01547310423	87/PA	25/03/2021	3.325,07	26/03/2021	0042363/21	10976	29/09/2021	2.725,47	25/05/2021	127	0	127
LIFE TECHNOLOGIES ITALIA	12792100153	21014009	25/03/2021	3.616,37	27/03/2021	0043022/21	8889	20/08/2021	2.964,24	26/05/2021	86	0	86
HIGH TECH SCREW SRL UNIPERSONA	05378701006	FVD2021/934	26/03/2021	6.600,00	27/03/2021	0043085/21	8135	30/07/2021	6.600,00	26/05/2021	65	0	65
ALFAMED S.R.L.	01721040440	P86	26/03/2021	2.440,00	27/03/2021	0043158/21	8764	19/08/2021	2.000,00	26/05/2021	85	0	85
VIVISOL SRL	02422300968	5021111781	26/03/2021	153,91	01/04/2021	0045109/21	8206	02/08/2021	-96,15	31/05/2021	63	0	63
VIVISOL SRL	02422300968	5021111781	26/03/2021	153,91	01/04/2021	0045109/21	8206	02/08/2021	-4,58	31/05/2021	63	0	63
VIVISOL SRL	02422300968	5021111781	26/03/2021	153,91	01/04/2021	0045109/21	8206	02/08/2021	-29,30	31/05/2021	63	0	63

Ragione Sociale Forn	Partita Iva Forn	Numero Doc	Data Doc	Importo registrazione	Data Prot	Numero Prot	Num. mandato	Data trasmis. pagamento	Importo scadenza	Data Scadenza	gg netti	gg Blocco	gg totali
VIVISOL SRL	02422300968	5021111781	26/03/2021	153,91	01/04/2021	0045109/21	8206	02/08/2021	-11,90	31/05/2021	63	0	63
VIVISOL SRL	02422300968	5021111781	26/03/2021	153,91	01/04/2021	0045109/21	8206	02/08/2021	-0,62	31/05/2021	63	0	63
VIVISOL SRL	02422300968	5021111781	26/03/2021	153,91	01/04/2021	0045109/21	8206	02/08/2021	-3,27	31/05/2021	63	0	63
VIVISOL SRL	02422300968	5021111781	26/03/2021	153,91	01/04/2021	0045109/21	8206	02/08/2021	-2,17	31/05/2021	63	0	63
GESTI-VAR SRL	02009600590	34	31/03/2021	4.001,00	01/04/2021	0045651/21	10540	24/09/2021	600,15	31/05/2021	116	0	116
GESTI-VAR SRL	02009600590	37	31/03/2021	4.001,00	01/04/2021	0045630/21	10540	24/09/2021	600,16	31/05/2021	116	0	116
LIFE TECHNOLOGIES ITALIA	12792100153	21014483	29/03/2021	916,99	30/03/2021	0044414/21	8889	20/08/2021	751,63	29/05/2021	83	0	83
BIOMEDICA ITALIA S.R.L.	11408800966	V2101388	26/03/2021	1.890,20	30/03/2021	0044432/21	8882	20/08/2021	1.750,00	29/05/2021	83	0	83
MOVI SPA	11575580151	211004189	29/03/2021	2.596,16	31/03/2021	0044766/21	8130	30/07/2021	2.128,00	30/05/2021	61	0	61
INNOVA HTS SRL	03544600137	2120763/PA	29/03/2021	1.092,00	31/03/2021	0044918/21	8923	24/08/2021	1.050,00	30/05/2021	86	0	86
SOGEPI S.R.L.	00351140603	24/S	31/03/2021	2.193,00	02/04/2021	0045905/21	10548	24/09/2021	328,95	01/06/2021	115	0	115
SOGEPI S.R.L.	00351140603	25/S	31/03/2021	3.999,00	02/04/2021	0045911/21	10548	24/09/2021	599,85	01/06/2021	115	0	115
ANTONIO PELLECCIA S.R.L.	01430720670	PA-000206/2021	01/04/2021	712,21	02/04/2021	0046200/21	8284	03/08/2021	-712,21	01/06/2021	63	0	63
MEDICAIR SUD SRL	07249130969	V509807	31/03/2021	670,18	04/04/2021	0046743/21	9549	09/09/2021	644,40	03/06/2021	98	0	98
MEDICAIR SUD SRL	07249130969	V509808	31/03/2021	20.629,86	04/04/2021	0046762/21	9549	09/09/2021	19.836,40	03/06/2021	98	0	98
MEDICAIR SUD SRL	07249130969	V509809	31/03/2021	2.825,41	04/04/2021	0046765/21	9549	09/09/2021	2.716,74	03/06/2021	98	0	98
MEDICAIR SUD SRL	07249130969	V509810	31/03/2021	985,61	04/04/2021	0046753/21	9549	09/09/2021	947,70	03/06/2021	98	0	98
MEDICAIR SUD SRL	07249130969	V509811	31/03/2021	670,18	04/04/2021	0046749/21	9549	09/09/2021	644,40	03/06/2021	98	0	98
MEDICAIR SUD SRL	07249130969	V509812	31/03/2021	6.214,85	04/04/2021	0046732/21	9549	09/09/2021	5.975,82	03/06/2021	98	0	98
MEDICAIR SUD SRL	07249130969	V509813	31/03/2021	2.641,39	04/04/2021	0046748/21	9549	09/09/2021	2.539,80	03/06/2021	98	0	98
MEDICAIR SUD SRL	07249130969	V509814	31/03/2021	1.250,50	04/04/2021	0046746/21	9549	09/09/2021	1.202,40	03/06/2021	98	0	98
MEDICAIR SUD SRL	07249130969	V509815	31/03/2021	1.340,35	04/04/2021	0046768/21	9549	09/09/2021	1.288,80	03/06/2021	98	0	98
MEDICAIR SUD SRL	07249130969	V509816	31/03/2021	8.401,93	04/04/2021	0046737/21	9549	09/09/2021	8.078,78	03/06/2021	98	0	98
MEDICAIR SUD SRL	07249130969	V509829	31/03/2021	75,59	04/04/2021	0046750/21	9549	09/09/2021	72,68	03/06/2021	98	0	98
MEDICAIR SUD SRL	07249130969	V509830	31/03/2021	2.265,39	04/04/2021	0046758/21	9549	09/09/2021	2.178,26	03/06/2021	98	0	98
MEDICAIR SUD SRL	07249130969	V509831	31/03/2021	261,21	04/04/2021	0046755/21	9549	09/09/2021	251,16	03/06/2021	98	0	98
MEDICAIR SUD SRL	07249130969	V509832	31/03/2021	111,95	04/04/2021	0046756/21	9549	09/09/2021	107,64	03/06/2021	98	0	98
MEDICAIR SUD SRL	07249130969	V509833	31/03/2021	75,59	04/04/2021	0046747/21	9549	09/09/2021	72,68	03/06/2021	98	0	98
MEDICAIR SUD SRL	07249130969	V509834	31/03/2021	677,41	04/04/2021	0046757/21	9549	09/09/2021	651,36	03/06/2021	98	0	98
MEDICAIR SUD SRL	07249130969	V509835	31/03/2021	361,92	04/04/2021	0046763/21	9549	09/09/2021	348,00	03/06/2021	98	0	98
MEDICAIR SUD SRL	07249130969	V509836	31/03/2021	141,61	04/04/2021	0046744/21	9549	09/09/2021	136,16	03/06/2021	98	0	98
MEDICAIR SUD SRL	07249130969	V509837	31/03/2021	226,76	04/04/2021	0046739/21	9549	09/09/2021	218,04	03/06/2021	98	0	98
MEDICAIR SUD SRL	07249130969	V509838	31/03/2021	1.277,33	04/04/2021	0046736/21	9549	09/09/2021	1.228,20	03/06/2021	98	0	98
ASS. DIANOVA ONLUS (EX LE PATR	01824880023	35A	05/04/2021	269,50	07/04/2021	0047357/21	8938	24/08/2021	269,50	06/06/2021	79	0	79
ASS. DIANOVA ONLUS (EX LE PATR	01824880023	76C	05/04/2021	427,25	07/04/2021	0047430/21	8938	24/08/2021	427,25	06/06/2021	79	0	79
PICCHIO VERDE S.R.L.	10784350018	28/PA	31/03/2021	3.102,00	02/04/2021	0046323/21	10541	24/09/2021	465,30	01/06/2021	115	0	115
DI SIMONE LUCIANO & C SNC STAZ	00418480687	10/2021/C	31/03/2021	98,09	02/04/2021	0046269/21	10711	24/09/2021	80,40	01/06/2021	115	0	115
VITALAIRE ITALIA SPA	02061610792	1920010186	31/03/2021	3.384,89	04/04/2021	0046764/21	8586	13/08/2021	3.254,70	03/06/2021	71	0	71
VITALAIRE ITALIA SPA	02061610792	1920010184	31/03/2021	1.842,36	04/04/2021	0046754/21	8586	13/08/2021	1.771,50	03/06/2021	71	0	71
NIKON INSTRUMENTS S.P.A.	04488650484	2210001092	24/03/2021	1.123,20	01/04/2021	0045691/21	8446	03/08/2021	1.080,00	31/05/2021	64	0	64
ANTONIO PELLECCIA S.R.L.	01430720670	PA-000203/2021	31/03/2021	549,00	01/04/2021	0045720/21	8284	03/08/2021	450,00	31/05/2021	64	0	64
ACTIVA S.R.L.	01535310427	299 PA	31/03/2021	536,80	03/04/2021	0046609/21	8767	19/08/2021	440,00	02/06/2021	78	0	78
NIPPON GASES PHARMA S.R.L. EX	08418370964	0505019	31/03/2021	386,10	07/04/2021	0047927/21	11008	01/10/2021	371,25	06/06/2021	117	0	117
NIPPON GASES PHARMA S.R.L. EX	08418370964	0504852	31/03/2021	94,34	07/04/2021	0047894/21	11008	01/10/2021	53,46	06/06/2021	117	0	117
NIPPON GASES PHARMA S.R.L. EX	08418370964	0504852	31/03/2021	94,34	07/04/2021	0047894/21	11008	01/10/2021	37,25	06/06/2021	117	0	117
NIPPON GASES PHARMA S.R.L. EX	08418370964	0504853	31/03/2021	49,42	07/04/2021	0047892/21	11008	01/10/2021	47,52	06/06/2021	117	0	117

Ragione Sociale Forn	Partita Iva Forn	Numero Doc	Data Doc	Importo registrazione	Data Prot	Numero Prot	Num. mandato	Data trasmis. pagamento	Importo scadenza	Data Scadenza	gg netti	gg Blocco	gg totali
NIPPON GASES PHARMA S.R.L. EX	08418370964	0504859	31/03/2021	298,58	07/04/2021	0047910/21	11008	01/10/2021	287,10	06/06/2021	117	0	117
NIPPON GASES PHARMA S.R.L. EX	08418370964	0504860	31/03/2021	243,04	07/04/2021	0047913/21	11008	01/10/2021	218,79	06/06/2021	117	0	117
NIPPON GASES PHARMA S.R.L. EX	08418370964	0504860	31/03/2021	243,04	07/04/2021	0047913/21	11008	01/10/2021	14,90	06/06/2021	117	0	117
NIPPON GASES PHARMA S.R.L. EX	08418370964	0504861	31/03/2021	414,00	07/04/2021	0047900/21	11008	01/10/2021	368,28	06/06/2021	117	0	117
NIPPON GASES PHARMA S.R.L. EX	08418370964	0504861	31/03/2021	414,00	07/04/2021	0047900/21	11008	01/10/2021	29,80	06/06/2021	117	0	117
NIPPON GASES PHARMA S.R.L. EX	08418370964	0504864	31/03/2021	25,74	07/04/2021	0047897/21	11008	01/10/2021	24,75	06/06/2021	117	0	117
NIPPON GASES PHARMA S.R.L. EX	08418370964	0505016	31/03/2021	236,81	07/04/2021	0047929/21	11008	01/10/2021	227,70	06/06/2021	117	0	117
ARUBA SPA	01573850516	21PAS0004215	31/03/2021	1.082,40	06/04/2021	0047154/21	10248	20/09/2021	887,21	05/06/2021	107	0	107
NIPPON GASES PHARMA S.R.L. EX	08418370964	0505246	31/03/2021	2.107,59	08/04/2021	0048480/21	11008	01/10/2021	2.026,53	07/06/2021	116	0	116
NIPPON GASES PHARMA S.R.L. EX	08418370964	0505134	31/03/2021	906,88	08/04/2021	0048575/21	8885	20/08/2021	872,00	07/06/2021	74	0	74
NIPPON GASES PHARMA S.R.L. EX	08418370964	0505135	31/03/2021	2.040,48	08/04/2021	0048608/21	8885	20/08/2021	1.962,00	07/06/2021	74	0	74
NIPPON GASES PHARMA S.R.L. EX	08418370964	0505334	31/03/2021	3.293,11	08/04/2021	0048518/21	8885	20/08/2021	3.166,45	07/06/2021	74	0	74
NIPPON GASES PHARMA S.R.L. EX	08418370964	0505335	31/03/2021	8.562,08	08/04/2021	0048460/21	8885	20/08/2021	8.232,77	07/06/2021	74	0	74
NIPPON GASES PHARMA S.R.L. EX	08418370964	0505336	31/03/2021	2.107,59	08/04/2021	0048617/21	8885	20/08/2021	2.026,53	07/06/2021	74	0	74
NIPPON GASES PHARMA S.R.L. EX	08418370964	0505339	31/03/2021	12.158,15	08/04/2021	0048466/21	8885	20/08/2021	11.690,53	07/06/2021	74	0	74
NIPPON GASES PHARMA S.R.L. EX	08418370964	0505341	31/03/2021	9.220,70	08/04/2021	0048623/21	8885	20/08/2021	8.866,06	07/06/2021	74	0	74
NIPPON GASES PHARMA S.R.L. EX	08418370964	0505342	31/03/2021	1.975,86	08/04/2021	0048542/21	8885	20/08/2021	1.899,87	07/06/2021	74	0	74
NIPPON GASES PHARMA S.R.L. EX	08418370964	0505345	31/03/2021	8.562,08	08/04/2021	0048547/21	8885	20/08/2021	8.232,77	07/06/2021	74	0	74
NIPPON GASES PHARMA S.R.L. EX	08418370964	0505346	31/03/2021	2.502,76	08/04/2021	0048467/21	8885	20/08/2021	2.406,50	07/06/2021	74	0	74
NIPPON GASES PHARMA S.R.L. EX	08418370964	0505380	31/03/2021	5.137,25	08/04/2021	0048607/21	8885	20/08/2021	4.939,66	07/06/2021	74	0	74
NIPPON GASES PHARMA S.R.L. EX	08418370964	0505383	31/03/2021	5.927,59	08/04/2021	0048612/21	8885	20/08/2021	5.699,61	07/06/2021	74	0	74
NIPPON GASES PHARMA S.R.L. EX	08418370964	0505384	31/03/2021	5.466,56	08/04/2021	0048584/21	8885	20/08/2021	5.256,31	07/06/2021	74	0	74
NIPPON GASES PHARMA S.R.L. EX	08418370964	0505388	31/03/2021	8.891,40	08/04/2021	0048472/21	8885	20/08/2021	8.549,42	07/06/2021	74	0	74
NIPPON GASES PHARMA S.R.L. EX	08418370964	0505391	31/03/2021	1.133,60	08/04/2021	0048499/21	8885	20/08/2021	1.090,00	07/06/2021	74	0	74
NIPPON GASES PHARMA S.R.L. EX	08418370964	0505392	31/03/2021	3.944,93	08/04/2021	0048594/21	8976	25/08/2021	3.793,20	07/06/2021	79	0	79
NIPPON GASES PHARMA S.R.L. EX	08418370964	0505393	31/03/2021	1.632,38	08/04/2021	0048455/21	8885	20/08/2021	1.569,60	07/06/2021	74	0	74
NIPPON GASES PHARMA S.R.L. EX	08418370964	0505394	31/03/2021	3.922,26	08/04/2021	0048520/21	8885	20/08/2021	3.771,40	07/06/2021	74	0	74
NIPPON GASES PHARMA S.R.L. EX	08418370964	0505467	31/03/2021	8.496,22	08/04/2021	0048483/21	8885	20/08/2021	8.169,44	07/06/2021	74	0	74
NIPPON GASES PHARMA S.R.L. EX	08418370964	0505468	31/03/2021	10.537,95	08/04/2021	0048625/21	8885	20/08/2021	10.132,64	07/06/2021	74	0	74
NIPPON GASES PHARMA S.R.L. EX	08418370964	0505469	31/03/2021	1.646,56	08/04/2021	0048595/21	8885	20/08/2021	1.583,23	07/06/2021	74	0	74
NIPPON GASES PHARMA S.R.L. EX	08418370964	0505487	31/03/2021	1.042,91	08/04/2021	0048616/21	8885	20/08/2021	1.002,80	07/06/2021	74	0	74
NIPPON GASES PHARMA S.R.L. EX	08418370964	0505488	31/03/2021	3.944,93	08/04/2021	0048611/21	8885	20/08/2021	3.793,20	07/06/2021	74	0	74
BIOH GROUP FILTRAZIONE S.R.L.	10621160968	323-PA	23/03/2021	1.256,66	09/04/2021	0048764/21	10716	24/09/2021	1.030,05	08/06/2021	108	0	108
BIOMEDICA ITALIA S.R.L.	11408800966	V2101386	26/03/2021	341,60	07/04/2021	0047922/21	8563	09/08/2021	280,00	06/06/2021	64	0	64
BIOMEDICA ITALIA S.R.L.	11408800966	V2101387	26/03/2021	264,74	07/04/2021	0047925/21	8563	09/08/2021	217,00	06/06/2021	64	0	64
ATENA SRL	02232060414	389/E	31/03/2021	40.922,00	09/04/2021	0048752/21	10539	24/09/2021	6.138,30	08/06/2021	108	0	108
ITALIAN HOSPITAL GROUP	06703461001	2021/6/L1	31/03/2021	4.001,00	09/04/2021	0048746/21	10543	24/09/2021	600,15	08/06/2021	108	0	108
VITALAIRE ITALIA SPA	02061610792	1920010638	31/03/2021	645,84	08/04/2021	0048620/21	8586	13/08/2021	621,00	07/06/2021	67	0	67
VITALAIRE ITALIA SPA	02061610792	1920010639	31/03/2021	82,73	08/04/2021	0048610/21	8586	13/08/2021	79,55	07/06/2021	67	0	67
VITALAIRE ITALIA SPA	02061610792	1920010660	31/03/2021	554,11	08/04/2021	0048569/21	8586	13/08/2021	532,80	07/06/2021	67	0	67
MEDIGAS ITALIA S.R.L.	11861240155	VF21014063	31/03/2021	153,46	10/04/2021	0049847/21	8942	24/08/2021	147,56	09/06/2021	76	0	76
MEDIGAS ITALIA S.R.L.	11861240155	VF21014064	31/03/2021	153,46	10/04/2021	0049754/21	8942	24/08/2021	147,56	09/06/2021	76	0	76
MEDIGAS ITALIA S.R.L.	11861240155	VF21014065	31/03/2021	116,39	10/04/2021	0049747/21	8942	24/08/2021	111,91	09/06/2021	76	0	76
MEDIGAS ITALIA S.R.L.	11861240155	VF21014066	31/03/2021	116,39	10/04/2021	0049857/21	8942	24/08/2021	111,91	09/06/2021	76	0	76
MEDIGAS ITALIA S.R.L.	11861240155	VF21014068	31/03/2021	76,73	10/04/2021	0049738/21	8942	24/08/2021	73,78	09/06/2021	76	0	76
MEDIGAS ITALIA S.R.L.	11861240155	VF21014071	31/03/2021	61,26	09/04/2021	0049289/21	8942	24/08/2021	58,90	08/06/2021	77	0	77

Ragione Sociale Forn	Partita Iva Forn	Numero Doc	Data Doc	Importo registrazione	Data Prot	Numero Prot	Num. mandato	Data trasmis. pagamento	Importo scadenza	Data Scadenza	gg netti	gg Blocco	gg totali
VITALAIRE ITALIA SPA	02061610792	1920011298	31/03/2021	468,73	08/04/2021	0048603/21	8586	13/08/2021	450,70	07/06/2021	67	0	67
VITALAIRE ITALIA SPA	02061610792	1920011106	31/03/2021	1.007,86	09/04/2021	0049319/21	8586	13/08/2021	969,10	08/06/2021	66	0	66
VITALAIRE ITALIA SPA	02061610792	1920010677	31/03/2021	3.099,30	09/04/2021	0049302/21	8586	13/08/2021	2.908,80	08/06/2021	66	0	66
VITALAIRE ITALIA SPA	02061610792	1920010677	31/03/2021	3.099,30	09/04/2021	0049302/21	8586	13/08/2021	71,30	08/06/2021	66	0	66
VITALAIRE ITALIA SPA	02061610792	1920010664	31/03/2021	196,56	09/04/2021	0049295/21	8586	13/08/2021	189,00	08/06/2021	66	0	66
VITALAIRE ITALIA SPA	02061610792	1920010657	31/03/2021	91,73	08/04/2021	0048602/21	8586	13/08/2021	88,20	07/06/2021	67	0	67
VITALAIRE ITALIA SPA	02061610792	1920010655	31/03/2021	4.266,50	09/04/2021	0049408/21	8586	13/08/2021	4.102,40	08/06/2021	66	0	66
VITALAIRE ITALIA SPA	02061610792	1920010428	31/03/2021	8.945,25	09/04/2021	0049400/21	8586	13/08/2021	8.601,20	08/06/2021	66	0	66
VITALAIRE ITALIA SPA	02061610792	1920010433	31/03/2021	183,46	09/04/2021	0049407/21	8586	13/08/2021	176,40	08/06/2021	66	0	66
VITALAIRE ITALIA SPA	02061610792	1920010439	31/03/2021	327,60	09/04/2021	0049287/21	8586	13/08/2021	315,00	08/06/2021	66	0	66
VITALAIRE ITALIA SPA	02061610792	1920010666	31/03/2021	333,59	09/04/2021	0049383/21	8586	13/08/2021	320,76	08/06/2021	66	0	66
VITALAIRE ITALIA SPA	02061610792	1920010977	31/03/2021	84,45	09/04/2021	0049382/21	8586	13/08/2021	81,20	08/06/2021	66	0	66
VITALAIRE ITALIA SPA	02061610792	1920010980	31/03/2021	27,52	09/04/2021	0049404/21	8586	13/08/2021	26,46	08/06/2021	66	0	66
SOGGIORNO MADRE CABRINI S.R.L.	00577510456	109/1	31/03/2021	8.992,00	09/04/2021	0049422/21	10770	28/09/2021	1.348,80	08/06/2021	112	0	112
SOGGIORNO MADRE CABRINI S.R.L.	00577510456	110/1	31/03/2021	7.442,00	10/04/2021	0049542/21	10770	28/09/2021	1.116,30	09/06/2021	111	0	111
SERENITY HOUSE EAGLES SRL CASA	01382420410	161/E	31/03/2021	3.474,00	10/04/2021	0049645/21	10547	24/09/2021	521,10	09/06/2021	107	0	107
OPERA PIA ESSA G.MANCINELLI MO	00973060445	52/1/1	31/03/2021	15.035,40	10/04/2021	0049561/21	8550	09/08/2021	12.780,09	09/06/2021	61	0	61
COOPERATIVA SOC.TRAGITTI SOC.C	02128900400	153	08/04/2021	4.524,45	10/04/2021	0049603/21	10549	24/09/2021	646,35	09/06/2021	107	0	107
DUSSMANN SERVICE S.R.L.	00124140211	32109280	31/03/2021	117,99	09/04/2021	0049306/21	10860	28/09/2021	96,71	08/06/2021	112	0	112
DUSSMANN SERVICE S.R.L.	00124140211	32109279	31/03/2021	529,56	09/04/2021	0049360/21	10860	28/09/2021	481,42	08/06/2021	112	0	112
DUSSMANN SERVICE S.R.L.	00124140211	32109278	31/03/2021	975,00	10/04/2021	0049544/21	10860	28/09/2021	799,18	09/06/2021	111	0	111
BIOH GROUP FILTRAZIONE S.R.L.	10621160968	321-PA	23/03/2021	10.891,06	10/04/2021	0049613/21	10716	24/09/2021	8.927,10	09/06/2021	107	0	107
BIOH GROUP FILTRAZIONE S.R.L.	10621160968	322-PA	23/03/2021	837,77	10/04/2021	0049656/21	10716	24/09/2021	686,70	09/06/2021	107	0	107
ORTHO-CLINICAL DIAGNOSTICS ITA	08592930963	7207047277	05/04/2021	894,26	07/04/2021	0047901/21	8929	24/08/2021	733,00	06/06/2021	79	0	79
A.DE MORI SPA	10220860158	0004512	31/03/2021	7.800,00	12/04/2021	0050094/21	8972	25/08/2021	7.800,00	11/06/2021	75	0	75
A.DE MORI SPA	10220860158	0004606	31/03/2021	15.600,00	12/04/2021	0050092/21	8972	25/08/2021	15.600,00	11/06/2021	75	0	75
NIPPON GASES PHARMA S.R.L. EX	08418370964	0504849	31/03/2021	915,20	08/04/2021	0048486/21	11008	01/10/2021	880,00	07/06/2021	116	0	116
NIPPON GASES PHARMA S.R.L. EX	08418370964	0504850	31/03/2021	417,56	08/04/2021	0048527/21	11008	01/10/2021	401,50	07/06/2021	116	0	116
NIPPON GASES PHARMA S.R.L. EX	08418370964	0504854	31/03/2021	5,81	08/04/2021	0048539/21	11008	01/10/2021	5,59	07/06/2021	116	0	116
NIPPON GASES PHARMA S.R.L. EX	08418370964	0504855	31/03/2021	640,64	08/04/2021	0048536/21	11008	01/10/2021	616,00	07/06/2021	116	0	116
NIPPON GASES PHARMA S.R.L. EX	08418370964	0504856	31/03/2021	359,33	08/04/2021	0048488/21	11008	01/10/2021	345,51	07/06/2021	116	0	116
NIPPON GASES PHARMA S.R.L. EX	08418370964	0504857	31/03/2021	556,04	08/04/2021	0048462/21	11008	01/10/2021	519,75	07/06/2021	116	0	116
NIPPON GASES PHARMA S.R.L. EX	08418370964	0504857	31/03/2021	556,04	08/04/2021	0048462/21	11008	01/10/2021	14,90	07/06/2021	116	0	116
NIPPON GASES PHARMA S.R.L. EX	08418370964	0504858	31/03/2021	551,87	08/04/2021	0048537/21	11008	01/10/2021	530,64	07/06/2021	116	0	116
NIPPON GASES PHARMA S.R.L. EX	08418370964	0505013	31/03/2021	823,68	08/04/2021	0048524/21	11008	01/10/2021	792,00	07/06/2021	116	0	116
NIPPON GASES PHARMA S.R.L. EX	08418370964	0505015	31/03/2021	875,16	08/04/2021	0048519/21	11008	01/10/2021	841,50	07/06/2021	116	0	116
NIPPON GASES PHARMA S.R.L. EX	08418370964	0505018	31/03/2021	530,30	08/04/2021	0048544/21	11008	01/10/2021	495,00	07/06/2021	116	0	116
NIPPON GASES PHARMA S.R.L. EX	08418370964	0505018	31/03/2021	530,30	08/04/2021	0048544/21	11008	01/10/2021	14,90	07/06/2021	116	0	116
SOCIETA' COOPER.SOCIALE INTERA	07861360019	692	31/03/2021	5.844,35	09/04/2021	0049462/21	10545	24/09/2021	834,91	08/06/2021	108	0	108
LA GOCCIA SOC.COOP.SOCIALE	01350810543	1034	31/03/2021	5.510,72	11/04/2021	0050043/21	10544	24/09/2021	787,25	10/06/2021	106	0	106
IL PORTO - ONLUS ASSOCIAZIONE	07478130011	0000133/PA	31/03/2021	6.168,38	13/04/2021	0051213/21	10542	24/09/2021	925,26	12/06/2021	104	0	104
LINDE MEDICALE S.R.L.	01550070617	21/309884	31/03/2021	1.020,24	14/04/2021	0051505/21	8941	24/08/2021	981,00	13/06/2021	72	0	72
LINDE MEDICALE S.R.L.	01550070617	21/309885	31/03/2021	48.909,74	14/04/2021	0051415/21	8941	24/08/2021	46.059,75	13/06/2021	72	0	72
LINDE MEDICALE S.R.L.	01550070617	21/309886	31/03/2021	7.829,02	14/04/2021	0051410/21	8941	24/08/2021	7.527,90	13/06/2021	72	0	72
LINDE MEDICALE S.R.L.	01550070617	21/309887	31/03/2021	6.042,50	14/04/2021	0051412/21	8941	24/08/2021	5.810,10	13/06/2021	72	0	72
LINDE MEDICALE S.R.L.	01550070617	21/309888	31/03/2021	25.238,15	14/04/2021	0051436/21	8941	24/08/2021	24.267,45	13/06/2021	72	0	72

Ragione Sociale Forn	Partita Iva Forn	Numero Doc	Data Doc	Importo registrazione	Data Prot	Numero Prot	Num. mandato	Data trasmis. pagamento	Importo scadenza	Data Scadenza	gg netti	gg Blocco	gg totali
LINDE MEDICALE S.R.L.	01550070617	21/309889	31/03/2021	11.377,08	14/04/2021	0051488/21	8941	24/08/2021	10.826,45	13/06/2021	72	0	72
LINDE MEDICALE S.R.L.	01550070617	21/309890	31/03/2021	776,88	14/04/2021	0051501/21	8941	24/08/2021	747,00	13/06/2021	72	0	72
LINDE MEDICALE S.R.L.	01550070617	21/309891	31/03/2021	13.988,10	14/04/2021	0051416/21	8941	24/08/2021	13.450,10	13/06/2021	72	0	72
LINDE MEDICALE S.R.L.	01550070617	21/309892	31/03/2021	8.697,00	14/04/2021	0051456/21	8941	24/08/2021	8.362,50	13/06/2021	72	0	72
SERENI ORIZZONTI 1 SRL	02833470301	2344/9	12/04/2021	15.502,00	14/04/2021	0051424/21	10546	24/09/2021	2.325,30	13/06/2021	103	0	103
NIPPON GASES PHARMA S.R.L. EX	08418370964	0504851	31/03/2021	185,95	08/04/2021	0048502/21	11008	01/10/2021	178,80	07/06/2021	116	0	116
NIPPON GASES PHARMA S.R.L. EX	08418370964	0505014	31/03/2021	12,88	08/04/2021	0048526/21	11008	01/10/2021	12,37	07/06/2021	116	0	116
SMITH & NEPHEW S.R.L.	00953780962	0931711981	06/04/2021	988,20	08/04/2021	0048477/21	10618	24/09/2021	360,00	07/06/2021	109	0	109
SMITH & NEPHEW S.R.L.	00953780962	0931711981	06/04/2021	988,20	08/04/2021	0048477/21	10618	24/09/2021	450,00	07/06/2021	109	0	109
ELI LILLY ITALIA SPA	00426150488	0000115675	12/04/2021	11.436,48	13/04/2021	0051220/21	9660	13/09/2021	-10.396,80	12/06/2021	93	0	93
JOHNSON & JOHNSON MEDICAL SPA	08082461008	21062548	09/04/2021	1.672,70	13/04/2021	0051153/21	8979	25/08/2021	1.608,37	12/06/2021	74	0	74
CAIR ITALIA S.R.L.	03277950287	21963	01/04/2021	21,96	13/04/2021	0051240/21	8615	13/08/2021	18,00	12/06/2021	62	0	62
A.DE MORI SPA	10220860158	0004753	31/03/2021	1.287,03	12/04/2021	0050101/21	8743	19/08/2021	1.054,94	11/06/2021	69	0	69
A.DE MORI SPA	10220860158	0004738	31/03/2021	1.287,03	12/04/2021	0050098/21	8743	19/08/2021	1.054,94	11/06/2021	69	0	69
VYAIR SRL	06653670486	2021001658	13/04/2021	4.562,80	14/04/2021	0051485/21	8745	19/08/2021	3.740,00	13/06/2021	67	0	67
P.A.C.O. SRL	00282950682	1005	13/04/2021	174,23	14/04/2021	0051420/21	9644	13/09/2021	142,81	13/06/2021	92	0	92
BIOMEDICAL SERVICE S.R.L.	01613700275	INV-IT01-21-00001661	07/04/2021	25.132,00	14/04/2021	0051469/21	8757	19/08/2021	20.600,00	13/06/2021	67	0	67
GERHO' SPA	02668590215	FIPADB-2021-752958	12/04/2021	28,17	15/04/2021	0052489/21	8988	25/08/2021	4,86	14/06/2021	72	0	72
GERHO' SPA	02668590215	FIPADB-2021-752958	12/04/2021	28,17	15/04/2021	0052489/21	8988	25/08/2021	15,80	14/06/2021	72	0	72
GERHO' SPA	02668590215	FIPADB-2021-752958	12/04/2021	28,17	15/04/2021	0052489/21	8988	25/08/2021	2,43	14/06/2021	72	0	72
AIESI HOSPITAL SERVICE S.A.S.	06111530637	2292/01	16/04/2021	412,36	18/04/2021	0053452/21	9801	13/09/2021	338,00	17/06/2021	88	0	88
SMITH & NEPHEW S.R.L.	00953780962	0931715506	16/04/2021	1.147,61	20/04/2021	0054258/21	10376	22/09/2021	300,42	19/06/2021	95	0	95
SMITH & NEPHEW S.R.L.	00953780962	0931715506	16/04/2021	1.147,61	20/04/2021	0054258/21	10376	22/09/2021	756,78	19/06/2021	95	0	95
NIPRO EUROPE NV	12575740159	9032101104	02/04/2021	14.664,00	18/04/2021	0053392/21	8884	20/08/2021	6.696,00	17/06/2021	64	0	64
NIPRO EUROPE NV	12575740159	9032101104	02/04/2021	14.664,00	18/04/2021	0053392/21	8884	20/08/2021	7.404,00	17/06/2021	64	0	64
NIPRO EUROPE NV	12575740159	9032101157	09/04/2021	9.880,00	18/04/2021	0053425/21	8884	20/08/2021	9.500,00	17/06/2021	64	0	64
BIOH GROUP FILTRAZIONE S.R.L.	10621160968	405-PA	31/03/2021	651,60	21/04/2021	0055211/21	10716	24/09/2021	534,10	20/06/2021	96	0	96
BIOH GROUP FILTRAZIONE S.R.L.	10621160968	406-PA	31/03/2021	977,40	21/04/2021	0055312/21	10716	24/09/2021	801,15	20/06/2021	96	0	96
P.A.C.O. SRL	00282950682	1037	15/04/2021	479,12	16/04/2021	0053013/21	9644	13/09/2021	392,72	15/06/2021	90	0	90
P.A.C.O. SRL	00282950682	1040	15/04/2021	1.996,99	16/04/2021	0053018/21	8904	24/08/2021	755,35	15/06/2021	70	0	70
P.A.C.O. SRL	00282950682	1040	15/04/2021	1.996,99	16/04/2021	0053018/21	8904	24/08/2021	722,45	15/06/2021	70	0	70
P.A.C.O. SRL	00282950682	1040	15/04/2021	1.996,99	16/04/2021	0053018/21	8904	24/08/2021	132,90	15/06/2021	70	0	70
P.A.C.O. SRL	00282950682	1040	15/04/2021	1.996,99	16/04/2021	0053018/21	8904	24/08/2021	309,48	15/06/2021	70	0	70
MED-ITALIA BIOMEDICA S.R.L.	01885550366	1269/PA	16/04/2021	4.384,68	18/04/2021	0053478/21	8749	19/08/2021	3.594,00	17/06/2021	63	0	63
P.A.C.O. SRL	00282950682	1043	15/04/2021	677,29	20/04/2021	0054193/21	8744	19/08/2021	240,86	19/06/2021	61	0	61
P.A.C.O. SRL	00282950682	1043	15/04/2021	677,29	20/04/2021	0054193/21	8744	19/08/2021	410,38	19/06/2021	61	0	61
P.A.C.O. SRL	00282950682	1047	15/04/2021	105,39	20/04/2021	0054196/21	8744	19/08/2021	101,34	19/06/2021	61	0	61
ECOLAB SRL	08938260158	6125722000	20/04/2021	1.159,49	21/04/2021	0055222/21	8891	20/08/2021	950,40	20/06/2021	61	0	61
BAYER S.P.A.	05849130157	870D054483	21/04/2021	11.996,05	22/04/2021	0055854/21	8991	25/08/2021	9.471,52	21/06/2021	65	0	65
BAYER S.P.A.	05849130157	870D054483	21/04/2021	11.996,05	22/04/2021	0055854/21	8991	25/08/2021	1.433,98	21/06/2021	65	0	65
GADA ITALIA SPA	08230471008	11005612	16/04/2021	175,68	23/04/2021	0056503/21	10382	22/09/2021	144,00	22/06/2021	92	0	92
COMUNITA' INCONTRO ONLUS	01538531003	000459FEPA	28/04/2021	3.808,51	29/04/2021	0058808/21	10538	24/09/2021	3.808,51	28/06/2021	88	0	88
ARJO ITALIA S.P.A. GIÀ ARJOHUN	04749361004	92100735	27/04/2021	1.350,00	29/04/2021	0059281/21	10865	28/09/2021	5,53	28/06/2021	92	0	92
ARJO ITALIA S.P.A. GIÀ ARJOHUN	04749361004	92100736	27/04/2021	23.980,41	29/04/2021	0059218/21	9525	09/09/2021	19.656,07	28/06/2021	73	0	73
ARJO ITALIA S.P.A. GIÀ ARJOHUN	04749361004	92100737	27/04/2021	2.015,27	29/04/2021	0059251/21	10865	28/09/2021	8,26	28/06/2021	92	0	92

Ragione Sociale Forn	Partita Iva Forn	Numero Doc	Data Doc	Importo registrazione	Data Prot	Numero Prot	Num. mandato	Data trasmis. pagamento	Importo scadenza	Data Scadenza	gg netti	gg Blocco	gg totali
ARJO ITALIA S.P.A. GIÀ ARJOHUN	04749361004	92100739	27/04/2021	4.178,52	29/04/2021	0059252/21	10865	28/09/2021	17,12	28/06/2021	92	0	92
P.A.C.O. SRL	00282950682	1105	22/04/2021	250,47	23/04/2021	0056563/21	8904	24/08/2021	240,84	22/06/2021	63	0	63
P.A.C.O. SRL	00282950682	1106	22/04/2021	308,36	23/04/2021	0056545/21	8904	24/08/2021	139,50	22/06/2021	63	0	63
P.A.C.O. SRL	00282950682	1106	22/04/2021	308,36	23/04/2021	0056545/21	8904	24/08/2021	157,00	22/06/2021	63	0	63
FERRAZZI CARLO E FIGLIO SAS	00011820123	0140-000022	30/04/2021	341,60	01/05/2021	0060161/21	10243	20/09/2021	280,00	30/06/2021	82	0	82
GESTI-VAR SRL	02009600590	49	30/04/2021	3.872,00	01/05/2021	0060125/21	10540	24/09/2021	580,80	30/06/2021	86	0	86
GESTI-VAR SRL	02009600590	51	30/04/2021	3.872,00	01/05/2021	0060098/21	10540	24/09/2021	580,80	30/06/2021	86	0	86
GESTI-VAR SRL	02009600590	52	30/04/2021	3.872,00	01/05/2021	0060114/21	10540	24/09/2021	580,80	30/06/2021	86	0	86
GESTI-VAR SRL	02009600590	53	30/04/2021	3.872,00	01/05/2021	0060131/21	10540	24/09/2021	580,80	30/06/2021	86	0	86
DIMA COSTRUZIONI S.N.C. DI MAR	02036070684	33	30/04/2021	14.283,92	02/05/2021	0060333/21	10348	20/09/2021	12.985,38	01/07/2021	81	0	81
B.BRAUN MILANO S.P.A.	00674840152	5302348111	29/04/2021	277,20	01/05/2021	0060216/21	10731	24/09/2021	252,00	30/06/2021	86	0	86
ENGINEERING INGEGNERIA INFORMA	05724831002	2021913306	30/04/2021	4.851,55	01/05/2021	0060235/21	9551	09/09/2021	3.976,68	30/06/2021	71	0	71
P.A.C.O. SRL	00282950682	1137	27/04/2021	435,55	28/04/2021	0058556/21	9644	13/09/2021	357,01	27/06/2021	78	0	78
ROCHE DIABETES CARE ITALY S.P.	09050810960	7351206484	27/04/2021	15.860,00	29/04/2021	0059272/21	9639	13/09/2021	13.000,00	28/06/2021	77	0	77
SOGEPI S.R.L.	00351140603	35/S	30/04/2021	3.870,00	04/05/2021	0060980/21	10548	24/09/2021	580,50	03/07/2021	83	0	83
KLIFER SRL	01716490683	79	29/04/2021	5.234,65	30/04/2021	0059494/21	10451	22/09/2021	4.290,70	29/06/2021	85	0	85
PARS COOPERATIVA SOCIALE A.R.L	01191980430	883	29/04/2021	8.942,39	30/04/2021	0060019/21	10591	24/09/2021	8.516,56	29/06/2021	87	0	87
P.A.C.O. SRL	00282950682	1168	29/04/2021	435,55	30/04/2021	0059581/21	9644	13/09/2021	357,01	29/06/2021	76	0	76
ANGELINI S.P.A.	01258691003	1210255899	30/04/2021	313,50	02/05/2021	0060370/21	10254	20/09/2021	285,00	01/07/2021	81	0	81
ARJO ITALIA S.P.A. GIÀ ARJOHUN	04749361004	92100738	27/04/2021	238,29	06/05/2021	0062771/21	10865	28/09/2021	0,98	05/07/2021	85	0	85
ROSSI CLAUDIO & C. S.N.C.	01762910352	10 / PA	30/04/2021	109,11	04/05/2021	0061015/21	9346	03/09/2021	101,97	03/07/2021	62	0	62
PUBBLIFORMEZ SAS	03635090875	453	05/05/2021	200,00	06/05/2021	0062755/21	9836	13/09/2021	200,00	05/07/2021	70	0	70
COOPERATIVA SOC. TRAGITTI SOC.C	02128900400	207	04/05/2021	4.378,50	07/05/2021	0063082/21	10549	24/09/2021	625,50	06/07/2021	80	0	80
DI SIMONE LUCIANO & C SNC STAZ	00418480687	11/2021/C	30/04/2021	58,56	07/05/2021	0063020/21	10711	24/09/2021	48,00	06/07/2021	80	0	80
ASSOCIAZIONE PERCORSI	01915240681	10	06/05/2021	2.869,04	07/05/2021	0063494/21	9866	13/09/2021	2.869,04	06/07/2021	69	0	69
ASSOCIAZIONE PERCORSI	01915240681	13	06/05/2021	3.060,32	07/05/2021	0063536/21	9866	13/09/2021	3.060,32	06/07/2021	69	0	69
ASSOCIAZIONE PERCORSI	01915240681	16	06/05/2021	3.060,32	07/05/2021	0063558/21	9866	13/09/2021	3.060,32	06/07/2021	69	0	69
ASSOCIAZIONE PERCORSI	01915240681	7	06/05/2021	3.060,32	07/05/2021	0063547/21	9866	13/09/2021	3.060,32	06/07/2021	69	0	69
FARMACIA DI DOMIZIO DI DI DOMI	00438960684	23 / PA	30/04/2021	3.527,21	08/05/2021	0063828/21	9399	09/09/2021	14,88	07/07/2021	64	0	64
BIOH GROUP FILTRAZIONE S.R.L.	10621160968	447-PA	22/04/2021	10.891,06	08/05/2021	0063926/21	10716	24/09/2021	8.927,10	07/07/2021	79	0	79
BIOH GROUP FILTRAZIONE S.R.L.	10621160968	448-PA	22/04/2021	837,77	08/05/2021	0063849/21	10716	24/09/2021	686,70	07/07/2021	79	0	79
BIOH GROUP FILTRAZIONE S.R.L.	10621160968	449-PA	22/04/2021	1.256,66	08/05/2021	0063824/21	10716	24/09/2021	1.030,05	07/07/2021	79	0	79
FAVERO HEALTH PROJECTS	00175410265	489/L	30/04/2021	19.653,20	08/05/2021	0063904/21	9522	09/09/2021	16.109,18	07/07/2021	64	0	64
FAVERO HEALTH PROJECTS	00175410265	490/L	30/04/2021	1.765,18	08/05/2021	0063762/21	9522	09/09/2021	1.446,87	07/07/2021	64	0	64
DUSSMANN SERVICE S.R.L.	00124140211	32113721	30/04/2021	744,70	08/05/2021	0063978/21	10860	28/09/2021	677,00	07/07/2021	83	0	83
NIPPON GASES PHARMA S.R.L. EX	08418370964	0507384	30/04/2021	987,94	08/05/2021	0063822/21	11008	01/10/2021	949,94	07/07/2021	86	0	86
P.A.C.O. SRL	00282950682	1186	30/04/2021	217,78	04/05/2021	0060916/21	9644	13/09/2021	178,51	03/07/2021	72	0	72
A.DI.MED. S.A.S.	01211590680	126	03/05/2021	411,84	05/05/2021	0061802/21	9476	09/09/2021	396,00	04/07/2021	67	0	67
AC.TA. SRL	06117251212	000057-OCO	05/05/2021	6.100,00	06/05/2021	0062362/21	10249	20/09/2021	5.000,00	05/07/2021	77	0	77
NIPPON GASES PHARMA S.R.L. EX	08418370964	0506791	30/04/2021	92,98	07/05/2021	0063566/21	11008	01/10/2021	89,40	06/07/2021	87	0	87
NIPPON GASES PHARMA S.R.L. EX	08418370964	0506792	30/04/2021	92,98	07/05/2021	0063047/21	11008	01/10/2021	89,40	06/07/2021	87	0	87
NIPPON GASES PHARMA S.R.L. EX	08418370964	0506805	30/04/2021	327,41	07/05/2021	0063499/21	11008	01/10/2021	314,82	06/07/2021	87	0	87
NIPPON GASES PHARMA S.R.L. EX	08418370964	0506806	30/04/2021	30,99	07/05/2021	0063477/21	11008	01/10/2021	29,80	06/07/2021	87	0	87
NIPPON GASES PHARMA S.R.L. EX	08418370964	0506808	30/04/2021	418,02	07/05/2021	0063542/21	11008	01/10/2021	401,94	06/07/2021	87	0	87
NIPPON GASES PHARMA S.R.L. EX	08418370964	0506809	30/04/2021	30,99	07/05/2021	0063508/21	11008	01/10/2021	29,80	06/07/2021	87	0	87

Ragione Sociale Forn	Partita Iva Forn	Numero Doc	Data Doc	Importo registrazione	Data Prot	Numero Prot	Num. mandato	Data trasmis. pagamento	Importo scadenza	Data Scadenza	gg netti	gg Blocco	gg totali
NIPPON GASES PHARMA S.R.L. EX	08418370964	0506811	30/04/2021	101,93	07/05/2021	0063510/21	11008	01/10/2021	98,01	06/07/2021	87	0	87
NIPPON GASES PHARMA S.R.L. EX	08418370964	0506812	30/04/2021	149,29	07/05/2021	0063029/21	11008	01/10/2021	143,55	06/07/2021	87	0	87
NIPPON GASES PHARMA S.R.L. EX	08418370964	0506813	30/04/2021	15,50	07/05/2021	0063068/21	11008	01/10/2021	14,90	06/07/2021	87	0	87
NIPPON GASES PHARMA S.R.L. EX	08418370964	0506814	30/04/2021	246,07	07/05/2021	0063507/21	11008	01/10/2021	236,61	06/07/2021	87	0	87
NIPPON GASES PHARMA S.R.L. EX	08418370964	0506944	30/04/2021	372,72	07/05/2021	0063036/21	11008	01/10/2021	358,38	06/07/2021	87	0	87
NIPPON GASES PHARMA S.R.L. EX	08418370964	0506945	30/04/2021	356,24	07/05/2021	0063503/21	11008	01/10/2021	342,54	06/07/2021	87	0	87
NIPPON GASES PHARMA S.R.L. EX	08418370964	0506946	30/04/2021	392,33	07/05/2021	0063079/21	11008	01/10/2021	362,34	06/07/2021	87	0	87
NIPPON GASES PHARMA S.R.L. EX	08418370964	0506946	30/04/2021	392,33	07/05/2021	0063079/21	11008	01/10/2021	14,90	06/07/2021	87	0	87
NIPPON GASES PHARMA S.R.L. EX	08418370964	0506790	30/04/2021	543,40	07/05/2021	0063051/21	11008	01/10/2021	522,50	06/07/2021	87	0	87
MEDTRONIC ITALIA SPA	09238800156	1027134931	06/05/2021	813,30	07/05/2021	0063535/21	9547	09/09/2021	666,64	06/07/2021	65	0	65
LA GOCCIA SOC.COOP.SOCIALE	01350810543	1048	30/04/2021	5.332,95	11/05/2021	0064998/21	10544	24/09/2021	761,85	10/07/2021	76	0	76
SOGGIORNO MADRE CABRINI S.R.L.	00577510456	144/1	30/04/2021	8.702,00	11/05/2021	0064503/21	10770	28/09/2021	1.305,30	10/07/2021	80	0	80
SOGGIORNO MADRE CABRINI S.R.L.	00577510456	146/1	30/04/2021	7.202,00	11/05/2021	0065175/21	10770	28/09/2021	1.080,30	10/07/2021	80	0	80
ITALIAN HOSPITAL GROUP	06703461001	2021/7/L1	30/04/2021	3.743,00	08/05/2021	0063848/21	10543	24/09/2021	561,45	07/07/2021	79	0	79
ATENA SRL	02232060414	536/E	30/04/2021	37.532,00	11/05/2021	0065172/21	10539	24/09/2021	5.629,80	10/07/2021	76	0	76
SOCIETA' COOPER.SOCIALE INTERA	07861360019	1051	30/04/2021	5.655,83	11/05/2021	0065195/21	10545	24/09/2021	807,97	10/07/2021	76	0	76
SERENITY HOUSE EAGLES SRL CASA	01382420410	228/E	30/04/2021	3.362,00	11/05/2021	0065198/21	10547	24/09/2021	504,30	10/07/2021	76	0	76
PICCHIO VERDE S.R.L.	10784350018	38/PA	30/04/2021	3.002,00	10/05/2021	0064384/21	10541	24/09/2021	450,30	09/07/2021	77	0	77
OLYMPUS ITALIA SRL	10994940152	6100175391	06/05/2021	5.660,80	08/05/2021	0063794/21	10973	29/09/2021	4.640,00	07/07/2021	84	0	84
SERENI ORIZZONTI 1 SRL	02833470301	3156/9	10/05/2021	15.002,00	12/05/2021	0065759/21	10546	24/09/2021	2.250,30	11/07/2021	75	0	75
EQUIPE S.R.L.	01265350429	FATTPA 26_21	12/05/2021	72.468,00	13/05/2021	0066241/21	10208	15/09/2021	29.700,00	12/07/2021	65	0	65
EQUIPE S.R.L.	01265350429	FATTPA 26_21	12/05/2021	72.468,00	13/05/2021	0066241/21	10208	15/09/2021	29.700,00	12/07/2021	65	0	65
IL PORTO - ONLUS ASSOCIAZIONE	07478130011	0000198/PA	30/04/2021	5.969,40	13/05/2021	0066310/21	10542	24/09/2021	895,41	12/07/2021	74	0	74
ROCHE DIAGNOSTICS S.P.A.	10181220152	9571317799	07/05/2021	24.067,83	09/05/2021	0064006/21	9638	13/09/2021	19.727,73	08/07/2021	67	0	67
BARD S.R.L.	01911071007	32105527 XU	05/05/2021	231,80	10/05/2021	0064397/21	9910	13/09/2021	190,00	09/07/2021	66	0	66
P.A.C.O. SRL	00282950682	1226	30/04/2021	435,55	11/05/2021	0065214/21	9644	13/09/2021	357,01	10/07/2021	65	0	65
MDHEALTHCARE SRL	04550700878	88/PA-21	10/05/2021	488,00	11/05/2021	0064995/21	9774	13/09/2021	400,00	10/07/2021	65	0	65
CHIRURMEDICA SRL	01282940681	2021-FI-0000499	30/04/2021	2.196,00	15/05/2021	0067340/21	10862	28/09/2021	1.800,00	14/07/2021	76	0	76
PANGEA CONSORZIO STABILE S.C.	01943430684	16_PA_2021	14/05/2021	13.527,36	16/05/2021	0067418/21	10453	22/09/2021	12.297,60	15/07/2021	69	0	69
PARS COOPERATIVA SOCIALE A.R.L	01191980430	1019	13/05/2021	3.529,89	14/05/2021	0066971/21	10591	24/09/2021	3.361,80	13/07/2021	73	0	73
ORLANDI ADRIANA	01212420689	10A	10/05/2021	68,43	14/05/2021	0067021/21	10455	22/09/2021	10,27	13/07/2021	71	0	71
ORLANDI ADRIANA	01212420689	11A	10/05/2021	41,32	14/05/2021	0066904/21	10455	22/09/2021	6,20	13/07/2021	71	0	71
ORLANDI ADRIANA	01212420689	12A	10/05/2021	20,66	14/05/2021	0066955/21	10455	22/09/2021	3,10	13/07/2021	71	0	71
ORLANDI ADRIANA	01212420689	9A	10/05/2021	1.627,99	15/05/2021	0067262/21	10455	22/09/2021	244,20	14/07/2021	70	0	70
STAGO ITALIA SRL	11467381007	210001278	11/05/2021	409,92	14/05/2021	0066944/21	9815	13/09/2021	168,00	13/07/2021	62	0	62
STAGO ITALIA SRL	11467381007	210001278	11/05/2021	409,92	14/05/2021	0066944/21	9815	13/09/2021	168,00	13/07/2021	62	0	62
ITALFARMACO S.P.A.	00737420158	2113002	07/05/2021	4.950,00	13/05/2021	0065850/21	10868	28/09/2021	864,00	12/07/2021	78	0	78
ITALFARMACO S.P.A.	00737420158	2113138	10/05/2021	495,00	13/05/2021	0066469/21	9632	13/09/2021	450,00	12/07/2021	63	0	63
TEVA ITALIA S.R.L.	11654150157	3300063667	10/05/2021	23,91	13/05/2021	0065833/21	9816	13/09/2021	21,74	12/07/2021	63	0	63
TEVA ITALIA S.R.L.	11654150157	3300063668	10/05/2021	10,70	13/05/2021	0065871/21	9816	13/09/2021	9,73	12/07/2021	63	0	63
ANGELINI S.P.A.	01258691003	1210256533	11/05/2021	80,30	13/05/2021	0066533/21	9810	13/09/2021	73,00	12/07/2021	63	0	63
NOVARTIS FARMA S.P.A.	02385200122	3621047598	11/05/2021	1.382,28	13/05/2021	0066267/21	9626	13/09/2021	1.256,62	12/07/2021	63	0	63
SIRTA S.R.L.	03666201003	144/2021	11/05/2021	2.276,52	19/05/2021	0069008/21	10349	20/09/2021	1.866,00	18/07/2021	64	0	64
NUOVA FARMEC S.R.L.	01737830230	S1/004722	17/05/2021	1.098,00	19/05/2021	0069000/21	10972	29/09/2021	720,00	18/07/2021	73	0	73
KLIFER SRL	01716490683	80	19/05/2021	8.540,00	20/05/2021	0069480/21	10451	22/09/2021	7.000,00	19/07/2021	65	0	65
ABBOTT S.R.L.	00076670595	S21F019647	17/05/2021	12.256,12	19/05/2021	0069040/21	10666	24/09/2021	10.046,00	18/07/2021	68	0	68

Ragione Sociale Forn	Partita Iva Forn	Numero Doc	Data Doc	Importo registrazione	Data Prot	Numero Prot	Num. mandato	Data trasmis. pagamento	Importo scadenza	Data Scadenza	gg netti	gg Blocco	gg totali
ABBOTT S.R.L.	00076670595	S21F020293	20/05/2021	549,00	25/05/2021	0071090/21	10666	24/09/2021	450,00	24/07/2021	62	0	62
CONSORZIO GRUPPO ATQ	01959880681	64	25/05/2021	2.270,57	26/05/2021	0071810/21	10965	29/09/2021	-2.270,57	25/07/2021	66	0	66
HERA COMM S.R.L.	03819031208	422110138340	27/05/2021	17,77	29/05/2021	0073838/21	10844	28/09/2021	17,77	28/07/2021	62	0	62
VITALAIRE ITALIA SPA	02061610792	1920045709	31/12/2020	334,88	07/01/2021	0001470/21	8586	13/08/2021	322,00	08/03/2021	158	0	158
ENEL ENERGIA SPA	15844561009	004122373510	27/03/2021	2.112,80	28/03/2021	0043175/21	8304	03/08/2021	-1.731,80	27/05/2021	68	0	68
SACE FCT SPA	06560010966	2050924520	31/12/2015	80.556,56	12/01/2016	0001590E16	7576	08/07/2021	684,64	12/03/2016	1944	0	1944
SACE FCT SPA	06560010966	2060919951	30/07/2016	28.498,88	10/08/2016	0049389E16	7576	08/07/2021	4.191,47	09/10/2016	28	1705	1733
SACE FCT SPA	06560010966	2070922677	31/10/2017	28.843,93	06/11/2017	0065848/17	7576	08/07/2021	130,86	05/01/2018	1280	0	1280
SACE FCT SPA	06560010966	2070922677	31/10/2017	28.843,93	06/11/2017	0065848/17	7576	08/07/2021	103,83	05/01/2018	1280	0	1280
SACE FCT SPA	06560010966	2070923771	30/11/2017	20.411,19	04/12/2017	0072194/17	7576	08/07/2021	35,46	02/02/2018	1252	0	1252
SACE FCT SPA	06560010966	2070923771	30/11/2017	20.411,19	04/12/2017	0072194/17	7576	08/07/2021	286,49	02/02/2018	1252	0	1252
SACE FCT SPA	06560010966	2070924702	30/12/2017	7.518,50	05/01/2018	0000804/18	7576	08/07/2021	586,18	06/03/2018	1220	0	1220
SACE FCT SPA	06560010966	2070926821	28/02/2018	18.796,06	02/03/2018	0015496/18	7576	08/07/2021	39,85	01/05/2018	1164	0	1164
SACE FCT SPA	06560010966	2070926821	28/02/2018	18.796,06	02/03/2018	0015496/18	7576	08/07/2021	68,85	01/05/2018	1164	0	1164
SACE FCT SPA	06560010966	2070927950	31/03/2018	7.480,99	04/04/2018	0024385/18	7576	08/07/2021	52,23	03/06/2018	1131	0	1131
SACE FCT SPA	06560010966	2070928989	30/04/2018	20.562,38	03/05/2018	0031950/18	7576	08/07/2021	149,73	02/07/2018	1102	0	1102
SACE FCT SPA	06560010966	2070930143	31/05/2018	25.826,03	02/06/2018	0040504/18	7576	08/07/2021	79,04	01/08/2018	1072	0	1072
SACE FCT SPA	06560010966	2080920825	31/08/2018	17.695,50	04/09/2018	0067895/18	7576	08/07/2021	81,17	03/11/2018	978	0	978
SACE FCT SPA	06560010966	2080919756	30/07/2018	3.619,52	31/07/2018	0059551/18	7576	08/07/2021	499,07	29/09/2018	1013	0	1013
FARMAFACTORING S.P.A.	07960110158	6012218026392	20/12/2018	3.542,00	24/12/2018	0104984/18	8440	03/08/2021	934,95	22/02/2019	893	0	893
SACE FCT SPA	06560010966	2080923995	30/11/2018	19.333,83	05/12/2018	0098360/18	7576	08/07/2021	440,77	03/02/2019	886	0	886
FARMAFACTORING S.P.A.	07960110158	1620019810	04/03/2019	745,47	05/03/2019	0028346/19	7453	07/07/2021	358,40	04/05/2019	795	0	795
FARMAFACTORING S.P.A.	07960110158	2219925302	31/12/2019	9.984,78	04/01/2020	0000848/20	10344	20/09/2021	336,62	04/03/2020	565	0	565
FARMAFACTORING S.P.A.	07960110158	558001	25/03/2020	370,37	29/03/2020	0045364/20	10830	28/09/2021	19,59	28/05/2020	488	0	488
MEDIOCREDITO ITALIANO SPA (MED	06760500154	92000270	13/02/2020	4.651,30	15/02/2020	0024681/20	10866	28/09/2021	19,07	15/04/2020	531	0	531
MEDIOCREDITO ITALIANO SPA (MED	06760500154	92000271	13/02/2020	4.261,41	15/02/2020	0024675/20	10866	28/09/2021	17,45	15/04/2020	531	0	531
MEDIOCREDITO ITALIANO SPA (MED	06760500154	92000272	13/02/2020	933,23	15/02/2020	0024688/20	10866	28/09/2021	3,82	15/04/2020	531	0	531
MEDIOCREDITO ITALIANO SPA (MED	06760500154	92000268	13/02/2020	2.480,72	03/03/2020	0033600/20	10866	28/09/2021	10,16	02/05/2020	514	0	514
MEDIOCREDITO ITALIANO SPA (MED	06760500154	92000840	20/04/2020	1.980,96	22/04/2020	0055556/20	10866	28/09/2021	8,12	21/06/2020	464	0	464
MEDIOCREDITO ITALIANO SPA (MED	06760500154	92000837	20/04/2020	2.583,18	10/05/2020	0062465/20	10866	28/09/2021	10,59	09/07/2020	446	0	446
MEDIOCREDITO ITALIANO SPA (MED	06760500154	92000839	20/04/2020	3.236,39	10/05/2020	0062088/20	10866	28/09/2021	13,26	09/07/2020	446	0	446
MEDIOCREDITO ITALIANO SPA (MED	06760500154	92000841	20/04/2020	3.041,73	10/05/2020	0062543/20	10866	28/09/2021	12,47	09/07/2020	446	0	446
FARMAFACTORING S.P.A.	07960110158	20088023	09/07/2020	13.992,00	10/07/2020	0093230/20	7454	07/07/2021	160,00	08/09/2020	302	0	302
P.A. MANOPPELLO SOCCORSO	90003420685	09/20	10/07/2020	1.391,00	23/11/2020	0159349/20	8177	30/07/2021	1.391,00	22/01/2021	189	0	189
P.A. MANOPPELLO SOCCORSO	90003420685	10/20	20/08/2020	1.498,00	23/11/2020	0159353/20	8177	30/07/2021	1.498,00	22/01/2021	189	0	189
P.A. MANOPPELLO SOCCORSO	90003420685	11/20	05/09/2020	1.391,00	23/11/2020	0159356/20	8177	30/07/2021	1.391,00	22/01/2021	189	0	189
P.A. MANOPPELLO SOCCORSO	90003420685	12/20	10/10/2020	1.391,00	23/11/2020	0159365/20	8177	30/07/2021	1.391,00	22/01/2021	189	0	189
P.A. MANOPPELLO SOCCORSO	90003420685	13/20	17/11/2020	1.391,00	23/11/2020	0159366/20	8177	30/07/2021	1.391,00	22/01/2021	189	0	189
MEDIGAS ITALIA S.R.L.	11861240155	3526/PA	31/05/2020	659,37	11/06/2020	0077938/20	10230	15/09/2021	63,39	10/08/2020	401	0	401

Ragione Sociale Forn	Partita Iva Forn	Numero Doc	Data Doc	Importo registrazione	Data Prot	Numero Prot	Num. mandato	Data trasmis. pagamento	Importo scadenza	Data Scadenza	gg netti	gg Blocco	gg totali
MEDIGAS ITALIA S.R.L.	11861240155	3529/PA	31/05/2020	567,21	11/06/2020	0077948/20	10230	15/09/2021	54,54	10/08/2020	401	0	401
MEDIGAS ITALIA S.R.L.	11861240155	3530/PA	31/05/2020	505,97	11/06/2020	0077891/20	10230	15/09/2021	48,63	10/08/2020	401	0	401
MEDIGAS ITALIA S.R.L.	11861240155	4296/PA	30/06/2020	638,45	08/07/2020	0091530/20	10230	15/09/2021	61,42	06/09/2020	374	0	374
MEDIGAS ITALIA S.R.L.	11861240155	4299/PA	30/06/2020	596,23	08/07/2020	0091550/20	10230	15/09/2021	57,34	06/09/2020	374	0	374
MEDIGAS ITALIA S.R.L.	11861240155	4300/PA	30/06/2020	537,34	08/07/2020	0091629/20	10230	15/09/2021	51,67	06/09/2020	374	0	374
MEDIGAS ITALIA S.R.L.	11861240155	5045/PA	31/07/2020	76,70	09/08/2020	0107065/20	10230	15/09/2021	7,67	08/10/2020	342	0	342
MEDIGAS ITALIA S.R.L.	11861240155	5038/PA	31/07/2020	659,37	09/08/2020	0107061/20	10230	15/09/2021	63,39	08/10/2020	342	0	342
MEDIGAS ITALIA S.R.L.	11861240155	5039/PA	31/07/2020	1.594,60	09/08/2020	0107074/20	10230	15/09/2021	153,32	08/10/2020	342	0	342
MEDIGAS ITALIA S.R.L.	11861240155	5041/PA	31/07/2020	643,91	09/08/2020	0107067/20	10230	15/09/2021	61,92	08/10/2020	342	0	342
MEDIGAS ITALIA S.R.L.	11861240155	5043/PA	31/07/2020	763,28	09/08/2020	0107073/20	10230	15/09/2021	73,40	08/10/2020	342	0	342
MEDIGAS ITALIA S.R.L.	11861240155	5044/PA	31/07/2020	19,79	09/08/2020	0107069/20	10230	15/09/2021	1,89	08/10/2020	342	0	342
MEDIGAS ITALIA S.R.L.	11861240155	5050/PA	31/07/2020	44,53	09/08/2020	0107070/20	10230	15/09/2021	4,29	08/10/2020	342	0	342
MEDIGAS ITALIA S.R.L.	11861240155	5838/PA	31/08/2020	659,37	05/09/2020	0116865/20	10230	15/09/2021	63,39	04/11/2020	315	0	315
MEDIGAS ITALIA S.R.L.	11861240155	5839/PA	31/08/2020	1.594,60	05/09/2020	0116775/20	10230	15/09/2021	153,32	04/11/2020	315	0	315
MEDIGAS ITALIA S.R.L.	11861240155	5841/PA	31/08/2020	818,19	07/09/2020	0117428/20	10230	15/09/2021	78,68	06/11/2020	313	0	313
MEDIGAS ITALIA S.R.L.	11861240155	5843/PA	31/08/2020	827,60	07/09/2020	0117444/20	10230	15/09/2021	79,58	06/11/2020	313	0	313
MEDIGAS ITALIA S.R.L.	11861240155	5844/PA	31/08/2020	76,70	07/09/2020	0117452/20	10230	15/09/2021	7,37	06/11/2020	313	0	313
MEDIGAS ITALIA S.R.L.	11861240155	5845/PA	31/08/2020	76,70	10/09/2020	0119257/20	10230	15/09/2021	7,37	09/11/2020	310	0	310
MEDIGAS ITALIA S.R.L.	11861240155	6576/PA	30/09/2020	1.543,97	08/10/2020	0133286/20	10230	15/09/2021	148,48	07/12/2020	282	0	282
MEDIGAS ITALIA S.R.L.	11861240155	6578/PA	30/09/2020	817,80	08/10/2020	0133305/20	10230	15/09/2021	78,64	07/12/2020	282	0	282
MEDIGAS ITALIA S.R.L.	11861240155	6575/PA	30/09/2020	638,45	10/10/2020	0134199/20	10230	15/09/2021	61,42	09/12/2020	280	0	280
MEDIGAS ITALIA S.R.L.	11861240155	6580/PA	30/09/2020	801,32	10/10/2020	0134169/20	10230	15/09/2021	77,10	09/12/2020	280	0	280
MEDIGAS ITALIA S.R.L.	11861240155	6582/PA	30/09/2020	74,27	10/10/2020	0134293/20	10230	15/09/2021	7,15	09/12/2020	280	0	280
MEDIGAS ITALIA S.R.L.	11861240155	6581/PA	30/09/2020	74,27	09/10/2020	0133846/20	10230	15/09/2021	7,15	08/12/2020	281	0	281
SECCIA PAOLA		DET.37	13/01/2021	13.724,04	14/01/2021	3-2021-25	7324	07/07/2021	1.143,67	15/03/2021	114	0	114
SECCIA PAOLA		DET.37	13/01/2021	13.724,04	14/01/2021	3-2021-25	8232	02/08/2021	1.143,67	15/03/2021	140	0	140
SECCIA PAOLA		DET.37	13/01/2021	13.724,04	14/01/2021	3-2021-25	9376	03/09/2021	1.143,67	15/03/2021	172	0	172
SILVESTRI FRANCO		DET.38/T.M	13/01/2021	7.050,24	14/01/2021	3-2021-26	7319	07/07/2021	1.762,56	15/03/2021	114	0	114
BOILINI DARIO E MARCO		DET.29/T.M	13/01/2021	19.847,64	14/01/2021	3-2021-27	7323	07/07/2021	4.961,91	15/03/2021	114	0	114
BOILINI DARIO E MARCO		DET.30/T.M	13/01/2021	18.950,40	14/01/2021	3-2021-28	7322	07/07/2021	4.737,60	15/03/2021	114	0	114
LUCIANI LUISA LOCATARIA IMMOBI		DET.31/T.M	13/01/2021	20.843,19	14/01/2021	3-2021-29	7321	07/07/2021	5.210,79	15/03/2021	114	0	114
DE SANTIS ROBERTO		DET.32/T.M	13/01/2021	7.608,08	14/01/2021	3-2021-30	7320	07/07/2021	1.902,02	15/03/2021	114	0	114
P.A. MANOPPELLO SOCCORSO	90003420685	14/20	20/12/2020	1.391,00	25/03/2021	0041900/21	8177	30/07/2021	1.391,00	24/05/2021	67	0	67
P.A. MANOPPELLO SOCCORSO	90003420685	15/2020	05/01/2021	1.284,00	25/03/2021	0041901/21	8177	30/07/2021	1.284,00	24/05/2021	67	0	67
P.A. MANOPPELLO SOCCORSO	90003420685	1/2021	07/02/2021	1.391,00	25/03/2021	0041905/21	8407	05/08/2021	299,57	24/05/2021	73	0	73
FARMAFACTORING S.P.A.	07960110158	2021078466	30/03/2021	281,82	31/03/2021	0044883/21	9584	09/09/2021	8,40	30/05/2021	102	0	102
IFITALIA - INTERNATIONAL FACT	09509260155	1011224374	29/01/2021	7.052,67	31/01/2021	0014103/21	8618	13/08/2021	578,07	01/04/2021	134	0	134
SACE FCT SPA	06560010966	20345337	23/10/2020	62.250,01	30/10/2020	0144356/20	8385	03/08/2021	50.754,60	29/12/2020	217	0	217
SACE FCT SPA	06560010966	20345337	23/10/2020	62.250,01	30/10/2020	0144356/20	8385	03/08/2021	270,00	29/12/2020	217	0	217
VIVISOL SRL	02422300968	617/PA	31/01/2021	9.810,20	16/02/2021	0022935/21	7559	08/07/2021	9.432,88	17/04/2021	82	0	82
VIVISOL SRL	02422300968	618/PA	31/01/2021	99,96	16/02/2021	0022967/21	7559	08/07/2021	96,12	17/04/2021	82	0	82
VIVISOL SRL	02422300968	669/PA	31/01/2021	22.711,23	16/02/2021	0022988/21	7559	08/07/2021	21.837,72	17/04/2021	82	0	82
VIVISOL SRL	02422300968	745/PA	31/01/2021	176,51	16/02/2021	0023006/21	7559	08/07/2021	169,72	17/04/2021	82	0	82
FARMAFACTORING S.P.A.	07960110158	6820210220003029	26/02/2021	155.021,62	28/02/2021	0028871/21	7525	08/07/2021	127.066,90	29/04/2021	70	0	70
FARMAFACTORING S.P.A.	07960110158	6820210220003030	26/02/2021	24.020,57	28/02/2021	0028874/21	7525	08/07/2021	19.688,99	29/04/2021	70	0	70
SACE FCT SPA	06560010966	2219110305	19/05/2020	80,29	22/05/2020	0068671/20	7576	08/07/2021	-77,20	21/07/2020	352	0	352

Ragione Sociale Forn	Partita Iva Forn	Numero Doc	Data Doc	Importo registrazione	Data Prot	Numero Prot	Num. mandato	Data trasmis. pagamento	Importo scadenza	Data Scadenza	gg netti	gg Blocco	gg totali
SACE FCT SPA	06560010966	2219110306	19/05/2020	36,88	22/05/2020	0068650/20	7576	08/07/2021	-35,46	21/07/2020	352	0	352
SACE FCT SPA	06560010966	2219110307	19/05/2020	136,10	22/05/2020	0068696/20	7576	08/07/2021	-130,87	21/07/2020	352	0	352
SACE FCT SPA	06560010966	2219110308	19/05/2020	40,01	22/05/2020	0068698/20	7576	08/07/2021	-38,47	21/07/2020	352	0	352
SACE FCT SPA	06560010966	2219110309	19/05/2020	41,44	22/05/2020	0068689/20	7576	08/07/2021	-39,85	21/07/2020	352	0	352
FARMAFACTORING S.P.A.	07960110158	6820210224001407	24/02/2021	52.295,08	26/02/2021	0028427/21	7659	16/07/2021	42.864,82	27/04/2021	80	0	80
FARMAFACTORING S.P.A.	07960110158	21007409/EI	23/04/2021	1.386,00	07/05/2021	0063512/21	9605	09/09/2021	1.000,00	06/07/2021	65	0	65
FARMAFACTORING S.P.A.	07960110158	21007409/EI	23/04/2021	1.386,00	07/05/2021	0063512/21	9605	09/09/2021	130,00	06/07/2021	65	0	65
SACE FCT SPA	06560010966	20347039	30/12/2020	76.455,94	05/01/2021	0001049/21	8562	09/08/2021	62.391,07	06/03/2021	156	0	156
MEDIOCREDITO ITALIANO SPA (MED	06760500154	014/8642	16/12/2020	27.889,91	17/12/2020	0172261/20	8572	13/08/2021	9.032,62	15/02/2021	179	0	179
MEDIOCREDITO ITALIANO SPA (MED	06760500154	014/322	25/01/2021	24.080,36	26/01/2021	0010907/21	8572	13/08/2021	8.903,40	27/03/2021	139	0	139
MEDIOCREDITO ITALIANO SPA (MED	06760500154	014/967	22/02/2021	23.144,86	23/02/2021	0026376/21	8572	13/08/2021	12.593,99	24/04/2021	111	0	111
MEDIOCREDITO ITALIANO SPA (MED	06760500154	014/1692	19/03/2021	21.249,62	23/03/2021	0040427/21	8572	13/08/2021	11.815,82	22/05/2021	83	0	83
FARMAFACTORING S.P.A.	07960110158	21008081/EI	30/04/2021	159,50	07/05/2021	0063495/21	9606	09/09/2021	145,00	06/07/2021	65	0	65
FARMAFACTORING S.P.A.	07960110158	9896920202	04/05/2021	198,00	05/05/2021	0062170/21	9580	09/09/2021	180,00	04/07/2021	67	0	67
FARMAFACTORING S.P.A.	07960110158	2021106419	10/05/2021	52,58	11/05/2021	0064961/21	9579	09/09/2021	47,80	10/07/2021	61	0	61
INTESA SAN PAOLO SPA	11991500015	V5/0007860	31/03/2021	49.120,25	03/04/2021	0046717/21	9088	26/08/2021	40.262,50	02/06/2021	85	0	85
INTESA SAN PAOLO SPA	11991500015	V5/0007861	31/03/2021	733.048,82	03/04/2021	0046607/21	9088	26/08/2021	600.859,69	02/06/2021	85	0	85
CREDEM FACTOR SPA	01254050352	428 / E	17/02/2021	28.703,61	23/02/2021	0026511/21	9189	01/09/2021	23.527,55	24/04/2021	130	0	130
FARMAFACTORING S.P.A.	07960110158	0021002353	27/04/2021	1.452,65	28/04/2021	0058572/21	9602	09/09/2021	1.190,70	27/06/2021	74	0	74
MEDIGAS ITALIA S.R.L.	11861240155	329/PA	29/02/2016	54,45	15/03/2016	0017372E16	10213	15/09/2021	52,36	14/05/2016	1950	0	1950
MEDIGAS ITALIA S.R.L.	11861240155	2634/PA	31/08/2016	39,10	19/09/2016	0055935E16	10213	15/09/2021	37,60	18/11/2016	1762	0	1762
MEDIGAS ITALIA S.R.L.	11861240155	3001/PA	30/09/2016	143,44	24/10/2016	0063364E16	10213	15/09/2021	137,92	23/12/2016	1727	0	1727
MEDIGAS ITALIA S.R.L.	11861240155	3385/PA	31/10/2016	199,17	15/11/2016	0067853E16	10213	15/09/2021	191,51	14/01/2017	1705	0	1705
MEDIGAS ITALIA S.R.L.	11861240155	4177/PA	31/12/2016	206,60	19/01/2017	0002606/17	10213	15/09/2021	198,65	20/03/2017	1640	0	1640
MEDIGAS ITALIA S.R.L.	11861240155	245/PA	31/01/2017	275,87	15/02/2017	0009333/17	10213	15/09/2021	265,26	16/04/2017	1613	0	1613
MEDIGAS ITALIA S.R.L.	11861240155	246/PA	31/01/2017	153,40	15/02/2017	0009334/17	10213	15/09/2021	147,50	16/04/2017	1613	0	1613
MEDIGAS ITALIA S.R.L.	11861240155	648/PA	28/02/2017	249,23	10/03/2017	0015367/17	10213	15/09/2021	239,64	09/05/2017	1590	0	1590
MEDIGAS ITALIA S.R.L.	11861240155	649/PA	28/02/2017	138,59	10/03/2017	0015368/17	10213	15/09/2021	133,26	09/05/2017	1590	0	1590
MEDIGAS ITALIA S.R.L.	11861240155	1093/PA	31/03/2017	275,87	13/04/2017	0022439/17	10213	15/09/2021	265,26	12/06/2017	1556	0	1556
MEDIGAS ITALIA S.R.L.	11861240155	1094/PA	31/03/2017	153,40	13/04/2017	0022440/17	10213	15/09/2021	147,50	12/06/2017	1556	0	1556
MEDIGAS ITALIA S.R.L.	11861240155	1538/PA	30/04/2017	326,53	11/05/2017	0028598/17	10213	15/09/2021	313,97	10/07/2017	1528	0	1528
MEDIGAS ITALIA S.R.L.	11861240155	3761/PA	30/09/2017	341,38	18/10/2017	0062280/17	10213	15/09/2021	328,25	17/12/2017	1368	0	1368
MEDIGAS ITALIA S.R.L.	11861240155	3935/PA	31/10/2017	153,40	13/11/2017	0067638/17	10213	15/09/2021	147,50	12/01/2018	1342	0	1342
MEDIGAS ITALIA S.R.L.	11861240155	4230/PA	31/10/2017	399,64	15/11/2017	0068418/17	10213	15/09/2021	384,27	14/01/2018	1340	0	1340
MEDIGAS ITALIA S.R.L.	11861240155	4697/PA	30/11/2017	356,36	18/12/2017	0074890/17	10213	15/09/2021	342,65	16/02/2018	1307	0	1307
MEDIGAS ITALIA S.R.L.	11861240155	7347/PA	31/10/2020	76,70	10/11/2020	0151510/20	10213	15/09/2021	73,75	09/01/2021	249	0	249
MEDIGAS ITALIA S.R.L.	11861240155	7346/PA	31/10/2020	76,70	10/11/2020	0151502/20	10213	15/09/2021	73,75	09/01/2021	249	0	249
MEDIGAS ITALIA S.R.L.	11861240155	7345/PA	31/10/2020	827,60	10/11/2020	0151505/20	10213	15/09/2021	795,77	09/01/2021	249	0	249
MEDIGAS ITALIA S.R.L.	11861240155	7343/PA	31/10/2020	883,96	10/11/2020	0151478/20	10213	15/09/2021	849,96	09/01/2021	249	0	249
MEDIGAS ITALIA S.R.L.	11861240155	7342/PA	31/10/2020	499,84	10/11/2020	0151523/20	10213	15/09/2021	480,62	09/01/2021	249	0	249
MEDIGAS ITALIA S.R.L.	11861240155	7341/PA	31/10/2020	1.594,60	10/11/2020	0151488/20	10213	15/09/2021	1.533,27	09/01/2021	249	0	249
MEDIGAS ITALIA S.R.L.	11861240155	7340/PA	31/10/2020	659,37	10/11/2020	0151487/20	10213	15/09/2021	634,01	09/01/2021	249	0	249

Ragione Sociale Forn	Partita Iva Forn	Numero Doc	Data Doc	Importo registrazione	Data Prot	Numero Prot	Num. mandato	Data trasmis. pagamento	Importo scadenza	Data Scadenza	gg netti	gg Blocco	gg totali
MEDIGAS ITALIA S.R.L.	11861240155	7339/PA	31/10/2020	1.618,15	10/11/2020	0151491/20	10213	15/09/2021	1.555,91	09/01/2021	249	0	249
MEDIGAS ITALIA S.R.L.	11861240155	8134/PA	30/11/2020	1.566,74	15/12/2020	0170358/20	10213	15/09/2021	1.506,48	13/02/2021	214	0	214
MEDIGAS ITALIA S.R.L.	11861240155	8135/PA	30/11/2020	638,45	15/12/2020	0170394/20	10213	15/09/2021	613,89	13/02/2021	214	0	214
MEDIGAS ITALIA S.R.L.	11861240155	8136/PA	30/11/2020	1.543,97	15/12/2020	0170378/20	10213	15/09/2021	1.484,59	13/02/2021	214	0	214
MEDIGAS ITALIA S.R.L.	11861240155	8137/PA	30/11/2020	483,97	15/12/2020	0170406/20	10213	15/09/2021	465,36	13/02/2021	214	0	214
MEDIGAS ITALIA S.R.L.	11861240155	8138/PA	30/11/2020	810,38	15/12/2020	0170345/20	10213	15/09/2021	779,21	13/02/2021	214	0	214
MEDIGAS ITALIA S.R.L.	11861240155	8140/PA	30/11/2020	801,32	15/12/2020	0170407/20	10213	15/09/2021	770,50	13/02/2021	214	0	214
MEDIGAS ITALIA S.R.L.	11861240155	8141/PA	30/11/2020	74,27	15/12/2020	0170375/20	10213	15/09/2021	71,41	13/02/2021	214	0	214
MEDIGAS ITALIA S.R.L.	11861240155	8142/PA	30/11/2020	74,27	15/12/2020	0170402/20	10213	15/09/2021	71,41	13/02/2021	214	0	214
MEDIGAS ITALIA S.R.L.	11861240155	8971/PA	31/12/2020	1.662,68	14/01/2021	0004928/21	10213	15/09/2021	1.598,73	15/03/2021	184	0	184
MEDIGAS ITALIA S.R.L.	11861240155	8972/PA	31/12/2020	659,37	14/01/2021	0004947/21	10213	15/09/2021	634,01	15/03/2021	184	0	184
MEDIGAS ITALIA S.R.L.	11861240155	8973/PA	31/12/2020	1.594,60	14/01/2021	0004948/21	10213	15/09/2021	1.533,27	15/03/2021	184	0	184
MEDIGAS ITALIA S.R.L.	11861240155	8974/PA	31/12/2020	499,84	14/01/2021	0004767/21	10213	15/09/2021	480,62	15/03/2021	184	0	184
MEDIGAS ITALIA S.R.L.	11861240155	8975/PA	31/12/2020	836,95	14/01/2021	0004776/21	10213	15/09/2021	804,76	15/03/2021	184	0	184
MEDIGAS ITALIA S.R.L.	11861240155	8977/PA	31/12/2020	827,60	14/01/2021	0004966/21	10213	15/09/2021	795,77	15/03/2021	184	0	184
MEDIGAS ITALIA S.R.L.	11861240155	8978/PA	31/12/2020	103,92	14/01/2021	0004820/21	10213	15/09/2021	99,92	15/03/2021	184	0	184
MEDIGAS ITALIA S.R.L.	11861240155	8979/PA	31/12/2020	76,70	14/01/2021	0004919/21	10213	15/09/2021	73,75	15/03/2021	184	0	184
MEDIGAS ITALIA S.R.L.	11861240155	608/PA	31/01/2021	1.694,85	16/02/2021	0022926/21	10213	15/09/2021	1.629,66	17/04/2021	151	0	151
MEDIGAS ITALIA S.R.L.	11861240155	609/PA	31/01/2021	659,37	16/02/2021	0022914/21	10213	15/09/2021	634,01	17/04/2021	151	0	151
MEDIGAS ITALIA S.R.L.	11861240155	610/PA	31/01/2021	1.594,60	16/02/2021	0022862/21	10213	15/09/2021	1.533,27	17/04/2021	151	0	151
MEDIGAS ITALIA S.R.L.	11861240155	611/PA	31/01/2021	499,84	16/02/2021	0022984/21	10213	15/09/2021	480,62	17/04/2021	151	0	151
MEDIGAS ITALIA S.R.L.	11861240155	612/PA	31/01/2021	836,95	16/02/2021	0022980/21	10213	15/09/2021	804,76	17/04/2021	151	0	151
MEDIGAS ITALIA S.R.L.	11861240155	614/PA	31/01/2021	827,60	16/02/2021	0022958/21	10213	15/09/2021	795,77	17/04/2021	151	0	151
MEDIGAS ITALIA S.R.L.	11861240155	615/PA	31/01/2021	153,40	16/02/2021	0022966/21	10213	15/09/2021	147,50	17/04/2021	151	0	151
MEDIGAS ITALIA S.R.L.	11861240155	616/PA	31/01/2021	76,70	16/02/2021	0022861/21	10213	15/09/2021	73,75	17/04/2021	151	0	151
MEDIGAS ITALIA S.R.L.	11861240155	1372/PA	28/02/2021	69,47	16/03/2021	0037023/21	10213	15/09/2021	66,80	15/05/2021	123	0	123
MEDIGAS ITALIA S.R.L.	11861240155	1371/PA	28/02/2021	138,94	16/03/2021	0037015/21	10213	15/09/2021	133,60	15/05/2021	123	0	123
MEDIGAS ITALIA S.R.L.	11861240155	1370/PA	28/02/2021	749,61	16/03/2021	0036991/21	10213	15/09/2021	720,78	15/05/2021	123	0	123
MEDIGAS ITALIA S.R.L.	11861240155	1368/PA	28/02/2021	758,08	16/03/2021	0036935/21	10213	15/09/2021	728,92	15/05/2021	123	0	123
MEDIGAS ITALIA S.R.L.	11861240155	1367/PA	28/02/2021	452,74	16/03/2021	0037035/21	10213	15/09/2021	435,33	15/05/2021	123	0	123
MEDIGAS ITALIA S.R.L.	11861240155	1366/PA	28/02/2021	44,66	16/03/2021	0036921/21	10213	15/09/2021	42,94	15/05/2021	123	0	123
MEDIGAS ITALIA S.R.L.	11861240155	1365/PA	28/02/2021	1.444,33	16/03/2021	0036936/21	10213	15/09/2021	1.388,78	15/05/2021	123	0	123
MEDIGAS ITALIA S.R.L.	11861240155	1364/PA	28/02/2021	713,85	16/03/2021	0036931/21	10213	15/09/2021	686,39	15/05/2021	123	0	123
MEDIGAS ITALIA S.R.L.	11861240155	1363/PA	28/02/2021	1.535,13	16/03/2021	0037029/21	10213	15/09/2021	1.476,09	15/05/2021	123	0	123
MEDIGAS ITALIA S.R.L.	11861240155	2105/PA	31/03/2021	76,70	12/04/2021	0050627/21	10213	15/09/2021	73,75	11/06/2021	96	0	96
MEDIGAS ITALIA S.R.L.	11861240155	2186/PA	31/03/2021	1.694,85	12/04/2021	0050614/21	10213	15/09/2021	1.629,66	11/06/2021	96	0	96
MEDIGAS ITALIA S.R.L.	11861240155	2187/PA	31/03/2021	812,77	12/04/2021	0050618/21	10213	15/09/2021	781,51	11/06/2021	96	0	96
MEDIGAS ITALIA S.R.L.	11861240155	2188/PA	31/03/2021	1.666,35	12/04/2021	0050629/21	10213	15/09/2021	1.602,26	11/06/2021	96	0	96
MEDIGAS ITALIA S.R.L.	11861240155	2189/PA	31/03/2021	76,70	12/04/2021	0050628/21	10213	15/09/2021	73,75	11/06/2021	96	0	96
MEDIGAS ITALIA S.R.L.	11861240155	2190/PA	31/03/2021	499,84	12/04/2021	0050633/21	10213	15/09/2021	480,62	11/06/2021	96	0	96
MEDIGAS ITALIA S.R.L.	11861240155	2191/PA	31/03/2021	859,22	12/04/2021	0050634/21	10213	15/09/2021	826,17	11/06/2021	96	0	96
MEDIGAS ITALIA S.R.L.	11861240155	2193/PA	31/03/2021	894,41	12/04/2021	0050635/21	10213	15/09/2021	860,01	11/06/2021	96	0	96
MEDIGAS ITALIA S.R.L.	11861240155	2194/PA	31/03/2021	321,68	12/04/2021	0050625/21	10213	15/09/2021	309,31	11/06/2021	96	0	96
VIVISOL SRL	02422300968	698/PA	29/02/2016	29,41	18/03/2016	0018170E16	10286	20/09/2021	28,28	17/05/2016	1952	0	1952
VIVISOL SRL	02422300968	699/PA	29/02/2016	82,93	18/03/2016	0018171E16	10286	20/09/2021	79,74	17/05/2016	1952	0	1952
VIVISOL SRL	02422300968	700/PA	29/02/2016	12,46	18/03/2016	0018173E16	10286	20/09/2021	11,98	17/05/2016	1952	0	1952

Ragione Sociale Forn	Partita Iva Forn	Numero Doc	Data Doc	Importo registrazione	Data Prot	Numero Prot	Num. mandato	Data trasm. pagamento	Importo scadenza	Data Scadenza	gg netti	gg Blocco	gg totali
VIVISOL SRL	02422300968	701/PA	29/02/2016	89,00	18/03/2016	0018175E16	10286	20/09/2021	85,58	17/05/2016	1952	0	1952
VIVISOL SRL	02422300968	2070/PA	30/06/2016	4.838,98	25/07/2016	0045766E16	10286	20/09/2021	4.652,87	23/09/2016	1823	0	1823
VIVISOL SRL	02422300968	3163/PA	31/10/2016	76,70	10/11/2016	0066902E16	10286	20/09/2021	73,75	09/01/2017	1715	0	1715
VIVISOL SRL	02422300968	4288/PA	31/12/2016	5.050,69	19/01/2017	0002611/17	10286	20/09/2021	4.856,43	20/03/2017	1645	0	1645
VIVISOL SRL	02422300968	2422/PA	30/06/2017	4.823,07	20/07/2017	0044584/17	10286	20/09/2021	4.637,57	18/09/2017	1463	0	1463
FARMAFACTORING S.P.A.	07960110158	8261245461	18/05/2021	580,80	20/05/2021	0069608/21	10309	20/09/2021	528,00	19/07/2021	63	0	63
FARMAFACTORING S.P.A.	07960110158	3202106103	12/03/2021	9,46	29/04/2021	0058794/21	10343	20/09/2021	-8,60	28/06/2021	84	0	84
FARMAFACTORING S.P.A.	07960110158	904408	22/03/2019	8.716,90	29/03/2019	0039949/19	10300	20/09/2021	7.145,00	28/05/2019	846	0	846
FARMAFACTORING S.P.A.	07960110158	904571	26/03/2019	109,80	29/03/2019	0039805/19	10300	20/09/2021	90,00	28/05/2019	846	0	846
IFITALIA - INTERNATIONAL FACT	09509260155	0920563212	31/03/2021	54.725,15	01/04/2021	0045067/21	10293	20/09/2021	44.856,68	31/05/2021	112	0	112
FARMAFACTORING S.P.A.	07960110158	20153323	01/12/2020	632,61	03/12/2020	0165182/20	10304	20/09/2021	575,10	01/02/2021	231	0	231
FARMAFACTORING S.P.A.	07960110158	20154391	02/12/2020	979,00	03/12/2020	0165280/20	10304	20/09/2021	542,90	01/02/2021	231	0	231
FARMAFACTORING S.P.A.	07960110158	20154391	02/12/2020	979,00	03/12/2020	0165280/20	10304	20/09/2021	347,10	01/02/2021	231	0	231
FARMAFACTORING S.P.A.	07960110158	2219108463	30/11/2019	507,21	03/12/2019	0167709/19	10344	20/09/2021	-487,70	01/02/2020	597	0	597
FARMAFACTORING S.P.A.	07960110158	2219108729	31/12/2019	50,90	03/01/2020	0000765/20	10344	20/09/2021	-48,94	03/03/2020	566	0	566
FARMAFACTORING S.P.A.	07960110158	2219108731	31/12/2019	275,25	03/01/2020	0000771/20	10344	20/09/2021	-264,66	03/03/2020	566	0	566
FARMAFACTORING S.P.A.	07960110158	2219108735	31/12/2019	506,69	04/01/2020	0000931/20	10344	20/09/2021	-487,20	04/03/2020	565	0	565
FARMAFACTORING S.P.A.	07960110158	2219109155	31/01/2020	96,40	05/02/2020	0018943/20	10344	20/09/2021	-92,69	05/04/2020	533	0	533
FARMAFACTORING S.P.A.	07960110158	2219926651	31/01/2020	16.891,54	05/02/2020	0018881/20	10344	20/09/2021	16.009,76	05/04/2020	533	0	533
FARMAFACTORING S.P.A.	07960110158	2219926651	31/01/2020	16.891,54	05/02/2020	0018881/20	10344	20/09/2021	232,11	05/04/2020	533	0	533
FARMAFACTORING S.P.A.	07960110158	2219109471	29/02/2020	80,24	04/03/2020	0034551/20	10344	20/09/2021	-77,15	03/05/2020	505	0	505
FARMAFACTORING S.P.A.	07960110158	2219109474	29/02/2020	28,48	04/03/2020	0034713/20	10344	20/09/2021	-27,38	03/05/2020	505	0	505
FARMAFACTORING S.P.A.	07960110158	2219109475	29/02/2020	7,74	04/03/2020	0034583/20	10344	20/09/2021	-7,44	03/05/2020	505	0	505
FARMAFACTORING S.P.A.	07960110158	2219109476	29/02/2020	17,26	04/03/2020	0034530/20	10344	20/09/2021	-16,60	03/05/2020	505	0	505
FARMAFACTORING S.P.A.	07960110158	2219109478	29/02/2020	98,26	04/03/2020	0034540/20	10344	20/09/2021	-94,48	03/05/2020	505	0	505
FARMAFACTORING S.P.A.	07960110158	2219109479	29/02/2020	50,00	04/03/2020	0034525/20	10344	20/09/2021	-48,08	03/05/2020	505	0	505
FARMAFACTORING S.P.A.	07960110158	2219927652	29/02/2020	15.746,88	04/03/2020	0034403/20	10344	20/09/2021	15.011,86	03/05/2020	505	0	505
FARMAFACTORING S.P.A.	07960110158	2219927652	29/02/2020	15.746,88	04/03/2020	0034403/20	10344	20/09/2021	129,37	03/05/2020	505	0	505
FARMAFACTORING S.P.A.	07960110158	2219109789	31/03/2020	67,27	03/04/2020	0048025/20	10344	20/09/2021	-64,68	02/06/2020	475	0	475
FARMAFACTORING S.P.A.	07960110158	2219109790	31/03/2020	103,57	03/04/2020	0047951/20	10344	20/09/2021	-99,59	02/06/2020	475	0	475
FARMAFACTORING S.P.A.	07960110158	2219928765	31/03/2020	9.081,65	03/04/2020	0048177/20	10344	20/09/2021	8.429,54	02/06/2020	475	0	475
FARMAFACTORING S.P.A.	07960110158	2219928765	31/03/2020	9.081,65	03/04/2020	0048177/20	10344	20/09/2021	302,82	02/06/2020	475	0	475
FARMAFACTORING S.P.A.	07960110158	2219929544	28/04/2020	12.917,82	03/05/2020	0058907/20	10344	20/09/2021	10.588,38	02/07/2020	445	0	445
FARMAFACTORING S.P.A.	07960110158	2219110099	30/04/2020	52,57	05/05/2020	0060452/20	10344	20/09/2021	-50,55	04/07/2020	443	0	443
FARMAFACTORING S.P.A.	07960110158	2219110100	30/04/2020	143,23	05/05/2020	0060411/20	10344	20/09/2021	-137,72	04/07/2020	443	0	443
FARMAFACTORING S.P.A.	07960110158	2219110102	30/04/2020	104,44	05/05/2020	0060403/20	10344	20/09/2021	-100,42	04/07/2020	443	0	443
FARMAFACTORING S.P.A.	07960110158	2219929735	30/04/2020	23.022,57	05/05/2020	0060484/20	10344	20/09/2021	22.137,09	04/07/2020	443	0	443
FARMAFACTORING S.P.A.	07960110158	2219930330	21/05/2020	1.000,75	23/05/2020	0069279/20	10344	20/09/2021	820,29	22/07/2020	425	0	425
FARMAFACTORING S.P.A.	07960110158	2219930398	26/05/2020	12.797,74	27/05/2020	0071085/20	10344	20/09/2021	10.489,95	26/07/2020	421	0	421
FARMAFACTORING S.P.A.	07960110158	2219930442	28/05/2020	1.801,35	29/05/2020	0072391/20	10344	20/09/2021	1.476,52	28/07/2020	419	0	419
FARMAFACTORING S.P.A.	07960110158	2219110417	31/05/2020	8,63	03/06/2020	0073601/20	10344	20/09/2021	-8,30	02/08/2020	414	0	414
FARMAFACTORING S.P.A.	07960110158	2219110418	31/05/2020	15,75	03/06/2020	0073582/20	10344	20/09/2021	-15,14	02/08/2020	414	0	414
FARMAFACTORING S.P.A.	07960110158	2219110420	31/05/2020	174,20	03/06/2020	0073593/20	10344	20/09/2021	-167,50	02/08/2020	414	0	414
FARMAFACTORING S.P.A.	07960110158	2219110422	31/05/2020	15,75	03/06/2020	0073590/20	10344	20/09/2021	-15,14	02/08/2020	414	0	414
FARMAFACTORING S.P.A.	07960110158	2219110424	31/05/2020	103,57	03/06/2020	0073588/20	10344	20/09/2021	-99,59	02/08/2020	414	0	414
FARMAFACTORING S.P.A.	07960110158	2219110425	31/05/2020	51,79	03/06/2020	0073600/20	10344	20/09/2021	-49,80	02/08/2020	414	0	414

Ragione Sociale Forn	Partita Iva Forn	Numero Doc	Data Doc	Importo registrazione	Data Prot	Numero Prot	Num. mandato	Data trasmis. pagamento	Importo scadenza	Data Scadenza	gg netti	gg Blocco	gg totali
FARMAFACTORING S.P.A.	07960110158	2219110426	31/05/2020	25,03	03/06/2020	0073585/20	10344	20/09/2021	-24,07	02/08/2020	414	0	414
FARMAFACTORING S.P.A.	07960110158	2219930609	31/05/2020	12.102,83	03/06/2020	0073629/20	10344	20/09/2021	11.637,34	02/08/2020	414	0	414
FARMAFACTORING S.P.A.	07960110158	2220107054	31/07/2020	42,27	05/08/2020	0105045/20	10344	20/09/2021	-40,64	04/10/2020	351	0	351
FARMAFACTORING S.P.A.	07960110158	2220920126	06/08/2020	1.000,75	08/08/2020	0106844/20	10344	20/09/2021	820,29	07/10/2020	348	0	348
FARMAFACTORING S.P.A.	07960110158	2220920481	31/08/2020	2.401,81	02/09/2020	0115341/20	10344	20/09/2021	1.968,70	01/11/2020	323	0	323
FARMAFACTORING S.P.A.	07960110158	2220107297	31/08/2020	51,79	03/09/2020	0115783/20	10344	20/09/2021	-49,80	02/11/2020	322	0	322
FARMAFACTORING S.P.A.	07960110158	2220107298	31/08/2020	135,43	03/09/2020	0115736/20	10344	20/09/2021	-130,22	02/11/2020	322	0	322
FARMAFACTORING S.P.A.	07960110158	2220107299	31/08/2020	138,10	03/09/2020	0115759/20	10344	20/09/2021	-132,79	02/11/2020	322	0	322
FARMAFACTORING S.P.A.	07960110158	2220107300	31/08/2020	177,33	03/09/2020	0115820/20	10344	20/09/2021	-170,51	02/11/2020	322	0	322
FARMAFACTORING S.P.A.	07960110158	2220921039	10/09/2020	1.000,75	12/09/2020	0120334/20	10344	20/09/2021	820,29	11/11/2020	313	0	313
FARMAFACTORING S.P.A.	07960110158	2220107563	30/09/2020	77,69	03/10/2020	0130515/20	10344	20/09/2021	-74,70	02/12/2020	292	0	292
FARMAFACTORING S.P.A.	07960110158	2220107564	30/09/2020	43,16	03/10/2020	0130385/20	10344	20/09/2021	-41,50	02/12/2020	292	0	292
FARMAFACTORING S.P.A.	07960110158	2220107565	30/09/2020	34,53	04/10/2020	0130633/20	10344	20/09/2021	-33,20	03/12/2020	291	0	291
FARMAFACTORING S.P.A.	07960110158	2220107566	30/09/2020	50,90	03/10/2020	0130376/20	10344	20/09/2021	-48,94	02/12/2020	292	0	292
FARMAFACTORING S.P.A.	07960110158	2220107567	30/09/2020	34,53	04/10/2020	0130657/20	10344	20/09/2021	-33,20	03/12/2020	291	0	291
FARMAFACTORING S.P.A.	07960110158	2220107568	30/09/2020	33,63	04/10/2020	0130594/20	10344	20/09/2021	-32,34	03/12/2020	291	0	291
FARMAFACTORING S.P.A.	07960110158	2220107856	31/10/2020	51,79	03/11/2020	0146275/20	10344	20/09/2021	-49,80	02/01/2021	261	0	261
FARMAFACTORING S.P.A.	07960110158	2220107857	31/10/2020	51,79	03/11/2020	0146332/20	10344	20/09/2021	-49,80	02/01/2021	261	0	261
FARMAFACTORING S.P.A.	07960110158	2220107858	31/10/2020	31,49	03/11/2020	0146303/20	10344	20/09/2021	-30,28	02/01/2021	261	0	261
FARMAFACTORING S.P.A.	07960110158	2220107859	31/10/2020	91,16	03/11/2020	0146300/20	10344	20/09/2021	-87,65	02/01/2021	261	0	261
FARMAFACTORING S.P.A.	07960110158	2220107860	31/10/2020	69,06	03/11/2020	0146335/20	10344	20/09/2021	-66,40	02/01/2021	261	0	261
FARMAFACTORING S.P.A.	07960110158	2220107861	31/10/2020	103,10	03/11/2020	0146299/20	10344	20/09/2021	-99,13	02/01/2021	261	0	261
FARMAFACTORING S.P.A.	07960110158	2220108168	30/11/2020	24,11	03/12/2020	0164740/20	10344	20/09/2021	-23,18	01/02/2021	231	0	231
FARMAFACTORING S.P.A.	07960110158	2220108706	31/01/2021	139,84	03/02/2021	0016039/21	10344	20/09/2021	-134,46	04/04/2021	169	0	169
FARMAFACTORING S.P.A.	07960110158	2220108707	31/01/2021	445,26	03/02/2021	0016075/21	10344	20/09/2021	-428,13	04/04/2021	169	0	169
FARMAFACTORING S.P.A.	07960110158	2220108968	28/02/2021	34,53	03/03/2021	0030268/21	10344	20/09/2021	-33,20	02/05/2021	141	0	141
FARMAFACTORING S.P.A.	07960110158	2220926300	28/02/2021	168,31	03/03/2021	0030275/21	10344	20/09/2021	161,84	02/05/2021	141	0	141
FARMAFACTORING S.P.A.	07960110158	2220926302	28/02/2021	103,57	03/03/2021	0030261/21	10344	20/09/2021	99,59	02/05/2021	141	0	141
FARMAFACTORING S.P.A.	07960110158	2220108958	28/02/2021	34,53	04/03/2021	0031009/21	10344	20/09/2021	-33,20	03/05/2021	140	0	140
FARMAFACTORING S.P.A.	07960110158	2220108969	28/02/2021	34,53	03/03/2021	0030819/21	10344	20/09/2021	-33,20	02/05/2021	141	0	141
FARMAFACTORING S.P.A.	07960110158	2220926301	28/02/2021	30.081,84	03/03/2021	0030769/21	10344	20/09/2021	28.924,85	02/05/2021	141	0	141
FARMAFACTORING S.P.A.	07960110158	2220109227	31/03/2021	369,71	03/04/2021	0046626/21	10344	20/09/2021	-355,49	02/06/2021	110	0	110
FARMAFACTORING S.P.A.	07960110158	2220109220	31/03/2021	39,36	03/04/2021	0046554/21	10344	20/09/2021	-37,85	02/06/2021	110	0	110
FARMAFACTORING S.P.A.	07960110158	2220109219	31/03/2021	89,34	03/04/2021	0046543/21	10344	20/09/2021	-85,90	02/06/2021	110	0	110
FARMAFACTORING S.P.A.	07960110158	2220109218	31/03/2021	67,16	03/04/2021	0046646/21	10344	20/09/2021	-64,58	02/06/2021	110	0	110
FARMAFACTORING S.P.A.	07960110158	2220109518	30/04/2021	59,53	04/05/2021	0061519/21	10344	20/09/2021	-57,24	03/07/2021	79	0	79
FARMAFACTORING S.P.A.	07960110158	2220109527	30/04/2021	21,08	04/05/2021	0061587/21	10344	20/09/2021	-20,27	03/07/2021	79	0	79
FARMAFACTORING S.P.A.	07960110158	2219109153	31/01/2020	37,55	05/02/2020	0018848/20	10344	20/09/2021	-36,11	05/04/2020	533	0	533
FARMAFACTORING S.P.A.	07960110158	6100169943	15/03/2021	911,34	17/03/2021	0038155/21	10834	28/09/2021	747,00	16/05/2021	135	0	135
FARMAFACTORING S.P.A.	07960110158	6100173280	16/04/2021	911,34	18/04/2021	0053528/21	10834	28/09/2021	747,00	17/06/2021	103	0	103
FARMAFACTORING S.P.A.	07960110158	6100175232	04/05/2021	911,34	06/05/2021	0062738/21	10834	28/09/2021	-747,00	05/07/2021	85	0	85
FARMAFACTORING S.P.A.	07960110158	21040716	31/03/2021	1.674,40	01/04/2021	0045770/21	10827	28/09/2021	1.610,00	31/05/2021	120	0	120
FARMAFACTORING S.P.A.	07960110158	21042924	02/04/2021	2.392,00	05/04/2021	0046820/21	10827	28/09/2021	2.300,00	04/06/2021	116	0	116
FARMAFACTORING S.P.A.	07960110158	21046969	13/04/2021	1.913,60	15/04/2021	0052070/21	10827	28/09/2021	1.840,00	14/06/2021	106	0	106
FARMAFACTORING S.P.A.	07960110158	21052801	26/04/2021	2.392,00	27/04/2021	0058124/21	10827	28/09/2021	2.300,00	26/06/2021	94	0	94
FARMAFACTORING S.P.A.	07960110158	21053402	27/04/2021	1.913,60	28/04/2021	0058652/21	10827	28/09/2021	1.840,00	27/06/2021	93	0	93

Ragione Sociale Forn	Partita Iva Forn	Numero Doc	Data Doc	Importo registrazione	Data Prot	Numero Prot	Num. mandato	Data trasmis. pagamento	Importo scadenza	Data Scadenza	gg netti	gg Blocco	gg totali
FARMAFACTORING S.P.A.	07960110158	21060010	11/05/2021	1.913,60	13/05/2021	0065838/21	10827	28/09/2021	1.840,00	12/07/2021	78	0	78
FARMAFACTORING S.P.A.	07960110158	21061220	13/05/2021	2.392,00	16/05/2021	0067387/21	10827	28/09/2021	2.300,00	15/07/2021	75	0	75
IFITALIA - INTERNATIONAL FACT	09509260155	0920564115	26/04/2021	3.050,00	27/04/2021	0058113/21	10690	24/09/2021	2.500,00	26/06/2021	90	0	90
BANCA IFIS SPA	02992620274	9546600996	08/01/2021	12.078,00	10/01/2021	0002851/21	10899	28/09/2021	9.900,00	11/03/2021	201	0	201
DIESSE DIAGNOSTICA SENESE S.P.	05871140157	2888/VFV	09/05/2011	424,01	01/07/2011	1-2011-14314	13856	02/12/2021	424,01	30/08/2011	3747	0	3747
DIESSE DIAGNOSTICA SENESE S.P.	05871140157	2012200057	19/11/2012	521,76	06/12/2012	1-2012-35652	13856	02/12/2021	521,76	04/02/2013	3223	0	3223
DIESSE DIAGNOSTICA SENESE S.P.	05871140157	1700000037	31/12/2012	1.518,26	31/12/2012	1-2012-41731	13856	02/12/2021	1.518,26	01/03/2013	3198	0	3198
FARMAFACTORING S.P.A.	07960110158	90002075	28/07/2014	586,34	05/08/2014	0017345E14	12818	09/11/2021	586,34	04/10/2014	5	2588	2593
FARMAFACTORING S.P.A.	07960110158	90001789	28/07/2014	8.130,27	07/08/2014	0018088E14	12818	09/11/2021	8.130,27	06/10/2014	5	2586	2591
FARMAFACTORING S.P.A.	07960110158	90003424	23/10/2014	2.980,88	11/11/2014	0040139E14	12818	09/11/2021	2.980,88	10/01/2015	5	2490	2495
POMILIO BLUMM SRL	01304780685	324	27/11/2014	5.474,38	03/12/2014	0046331E14	14063	06/12/2021	5.474,38	01/02/2015	2500	0	2500
FARMAFACTORING S.P.A.	07960110158	90000151	15/01/2015	14.890,03	27/02/2015	0012914E15	12818	09/11/2021	14.890,03	28/04/2015	5	2382	2387
FARMAFACTORING S.P.A.	07960110158	90004733	23/12/2014	5.719,84	17/04/2015	1-2015-13260	12818	09/11/2021	5.719,84	16/06/2015	5	2333	2338
FARMAFACTORING S.P.A.	07960110158	90004615	22/12/2014	810,14	17/04/2015	0022824E15	12818	09/11/2021	810,14	16/06/2015	5	2333	2338
FARMAFACTORING S.P.A.	07960110158	90003962	04/11/2014	21.116,12	17/04/2015	0022818E15	12818	09/11/2021	21.116,12	16/06/2015	5	2333	2338
FARMAFACTORING S.P.A.	07960110158	90003961	04/11/2014	60.556,17	17/04/2015	0022816E15	12818	09/11/2021	60.556,17	16/06/2015	5	2333	2338
FARMAFACTORING S.P.A.	07960110158	90003960	04/11/2014	23.760,82	17/04/2015	0022819E15	12818	09/11/2021	23.760,82	16/06/2015	5	2333	2338
FARMAFACTORING S.P.A.	07960110158	90003959	04/11/2014	33.261,83	17/04/2015	0022821E15	12818	09/11/2021	33.261,83	16/06/2015	5	2333	2338
FARMAFACTORING S.P.A.	07960110158	90003958	04/11/2014	8.866,03	17/04/2015	0022822E15	12818	09/11/2021	8.866,03	16/06/2015	5	2333	2338
FARMAFACTORING S.P.A.	07960110158	90003957	04/11/2014	29.164,04	17/04/2015	0022823E15	12818	09/11/2021	29.164,04	16/06/2015	5	2333	2338
FARMAFACTORING S.P.A.	07960110158	90001149	26/05/2014	43.483,01	17/04/2015	0022811E15	12818	09/11/2021	28.585,13	16/06/2015	5	2333	2338
FARMAFACTORING S.P.A.	07960110158	90001148	26/05/2014	24.857,96	17/04/2015	0022810E15	12818	09/11/2021	24.857,96	16/06/2015	5	2333	2338
FARMAFACTORING S.P.A.	07960110158	90002393	20/07/2015	207,66	24/07/2015	0044333E15	12818	09/11/2021	207,66	22/09/2015	5	2235	2240
FARMAFACTORING S.P.A.	07960110158	90002472	20/07/2015	1.021,04	24/07/2015	0044334E15	12818	09/11/2021	1.021,04	22/09/2015	5	2235	2240
FARMAFACTORING S.P.A.	07960110158	90003772	19/10/2015	463,58	23/10/2015	0062738E15	12818	09/11/2021	463,58	22/12/2015	5	2144	2149
PFIZER ITALIA SRL	01781570591	7010129647	03/12/2015	3.647,73	15/12/2015	0072499E15	12545	04/11/2021	1.800,36	13/02/2016	23	2068	2091
POMILIO BLUMM SRL	01304780685	190/05	23/12/2015	5.474,38	07/01/2016	0000579E16	14063	06/12/2021	4.487,20	07/03/2016	2100	0	2100
POMILIO BLUMM SRL	01304780685	191/05	23/12/2015	760,06	07/01/2016	0000580E16	14063	06/12/2021	623,00	07/03/2016	2100	0	2100
FARMAFACTORING S.P.A.	07960110158	90004809	15/12/2015	561,81	12/01/2016	0001580E16	12818	09/11/2021	561,81	12/03/2016	5	2063	2068
DOMOLIFE S.R.L.	00438170680	2855/PA	31/12/2015	7.018,69	20/01/2016	0003374E16	12762	09/11/2021	478,26	20/03/2016	75	1985	2060
FARMAFACTORING S.P.A.	07960110158	90000231	27/01/2016	4.993,36	15/02/2016	0009478E16	12818	09/11/2021	4.993,36	15/04/2016	5	2029	2034
FARMAFACTORING S.P.A.	07960110158	90001364	27/04/2015	6.451,20	21/04/2016	0025201E16	12818	09/11/2021	6.451,20	20/06/2016	5	1963	1968
FARMAFACTORING S.P.A.	07960110158	90001960	04/05/2016	7.357,98	09/05/2016	0028734E16	12818	09/11/2021	7.357,98	08/07/2016	5	1945	1950
POMILIO BLUMM SRL	01304780685	69/05	20/05/2016	760,06	30/05/2016	0033194E16	14063	06/12/2021	623,00	29/07/2016	1956	0	1956
POMILIO BLUMM SRL	01304780685	9/05	20/05/2016	760,06	30/05/2016	0033195E16	14063	06/12/2021	-623,00	29/07/2016	1956	0	1956
FARMAFACTORING S.P.A.	07960110158	90003782	18/07/2016	1.535,75	25/07/2016	0045881E16	12818	09/11/2021	1.535,75	23/09/2016	5	1868	1873
ABBOTT MEDICAL ITALIA SPA EX S	11264670156	2016/7500027225	15/09/2016	457,50	26/09/2016	0057087E16	12678	05/11/2021	375,00	25/11/2016	1806	0	1806
FARMAFACTORING S.P.A.	07960110158	90006318	20/10/2016	1.121,79	24/10/2016	0063387E16	12818	09/11/2021	1.121,79	23/12/2016	5	1777	1782
PFIZER ITALIA SRL	01781570591	7010006449	18/01/2017	696,92	23/01/2017	0003488/17	12545	04/11/2021	430,76	24/03/2017	1686	0	1686
FARMAFACTORING S.P.A.	07960110158	90000912	01/02/2017	707,52	06/02/2017	0006936/17	12818	09/11/2021	707,52	07/04/2017	5	1672	1677
FARMAFACTORING S.P.A.	07960110158	90002161	04/04/2017	1.862,15	05/04/2017	0020819/17	12818	09/11/2021	1.862,15	04/06/2017	5	1614	1619
KOS CARE S.R.L. (EX IST. RIAB.	01148190547	415/1	31/03/2017	9.081,14	13/04/2017	0022661/17	13853	02/12/2021	112,57	12/06/2017	1634	0	1634

Ragione Sociale Forn	Partita Iva Forn	Numero Doc	Data Doc	Importo registrazione	Data Prot	Numero Prot	Num. mandato	Data trasmis. pagamento	Importo scadenza	Data Scadenza	gg netti	gg Blocco	gg totali
KOS CARE S.R.L. (EX IST. RIAB.	01148190547	516/1	31/03/2017	829,50	13/04/2017	0022663/17	13853	02/12/2021	124,42	12/06/2017	1283	351	1634
FARMAFACTORING S.P.A.	07960110158	90002958	20/04/2017	1.612,71	26/04/2017	0025123/17	12818	09/11/2021	1.612,71	25/06/2017	1598	0	1598
FARMAFACTORING S.P.A.	07960110158	90006228	24/07/2017	4.020,12	28/07/2017	0046741/17	12818	09/11/2021	4.020,12	26/09/2017	5	1500	1505
PFIZER ITALIA SRL	01781570591	9779810389	05/09/2017	262,65	12/09/2017	0054851/17	12545	04/11/2021	9,23	11/11/2017	21	1433	1454
FARMAFACTORING S.P.A.	07960110158	90008605	19/10/2017	3.212,31	23/10/2017	0063164/17	12818	09/11/2021	3.212,31	22/12/2017	5	1413	1418
PFIZER ITALIA SRL	01781570591	9779844227	23/11/2017	592,19	27/11/2017	0070747/17	12545	04/11/2021	12,42	26/01/2018	21	1357	1378
PFIZER ITALIA SRL	01781570591	9780012991	11/01/2018	12.866,72	15/01/2018	0002733/18	12545	04/11/2021	6.461,40	16/03/2018	1329	0	1329
FARMAFACTORING S.P.A.	07960110158	90010018	24/11/2017	5.589,09	17/01/2018	0003337/18	12818	09/11/2021	5.589,09	18/03/2018	1332	0	1332
FARMAFACTORING S.P.A.	07960110158	90000819	24/01/2018	96.707,32	29/01/2018	0005898/18	12818	09/11/2021	96.707,32	30/03/2018	1320	0	1320
FARMAFACTORING S.P.A.	07960110158	90004463	23/04/2018	72.074,35	25/04/2018	0030441/18	12818	09/11/2021	72.074,35	24/06/2018	1234	0	1234
KOS CARE S.R.L. (EX IST. RIAB.	01148190547	618/1	30/05/2018	237,00	13/06/2018	0043825/18	13853	02/12/2021	-237,00	12/08/2018	1208	0	1208
PFIZER ITALIA SRL	01781570591	9780079629	29/06/2018	14,87	02/07/2018	0049726/18	12545	04/11/2021	12,85	31/08/2018	1161	0	1161
FARMAFACTORING S.P.A.	07960110158	90007327	17/07/2018	208,77	19/07/2018	0055502/18	12818	09/11/2021	208,77	17/09/2018	1149	0	1149
FARMAFACTORING S.P.A.	07960110158	90008411	19/07/2018	65.853,31	21/07/2018	0056334/18	12818	09/11/2021	65.853,31	19/09/2018	1147	0	1147
FARMACIA BUCCI DI DEBORAH BUCC	02137670689	33E	17/08/2018	219,42	17/08/2018	0064191/18	11128	08/10/2021	210,98	16/10/2018	1088	0	1088
TEVA ITALIA S.R.L.	11654150157	718051322	05/10/2018	58,07	11/10/2018	0079888/18	14294	10/12/2021	34,14	10/12/2018	1096	0	1096
TEVA ITALIA S.R.L.	11654150157	718053451	17/10/2018	13,13	20/10/2018	0082749/18	14294	10/12/2021	5,81	19/12/2018	1087	0	1087
TEVA ITALIA S.R.L.	11654150157	718053962	19/10/2018	32,89	24/10/2018	0083774/18	14294	10/12/2021	20,67	23/12/2018	1083	0	1083
FARMAFACTORING S.P.A.	07960110158	90010924	24/10/2018	5.914,69	26/10/2018	0084599/18	12818	09/11/2021	5.914,69	25/12/2018	1050	0	1050
TEVA ITALIA S.R.L.	11654150157	718056915	06/11/2018	241,43	10/11/2018	0089501/18	14294	10/12/2021	84,16	09/01/2019	1066	0	1066
TEVA ITALIA S.R.L.	11654150157	718063902	13/12/2018	487,40	24/12/2018	0105302/18	14294	10/12/2021	239,22	22/02/2019	1022	0	1022
DUSSMANN SERVICE S.R.L.	00124140211	31900231	21/01/2019	72.711,13	22/01/2019	0007778/19	14084	06/12/2021	481,76	23/03/2019	989	0	989
FARMAFACTORING S.P.A.	07960110158	90000453	21/01/2019	160.416,36	23/01/2019	0008481/19	12818	09/11/2021	160.416,36	24/03/2019	961	0	961
AZIENDA U.S.L. DI BOLOGNA OSPE	02406911202	2019/500/82	24/01/2019	5.326,00	25/01/2019	0009614/19	13753	01/12/2021	5.326,00	26/03/2019	981	0	981
UNIVERSO SALUTE S.R.L.	04052520717	FE/2019/31	31/01/2019	9.435,53	14/02/2019	0019145/19	15417	22/12/2021	1.415,33	15/04/2019	982	0	982
UNIVERSO SALUTE S.R.L.	04052520717	FE/2019/53	31/01/2019	9.435,53	22/02/2019	0023403/19	15417	22/12/2021	1.415,33	23/04/2019	974	0	974
SMITH & NEPHEW S.R.L.	00953780962	931442968	21/02/2019	2.953,88	28/02/2019	0025972/19	14295	10/12/2021	2.794,00	29/04/2019	956	0	956
SMITH & NEPHEW S.R.L.	00953780962	931442967	21/02/2019	1.244,74	01/03/2019	0026519/19	14295	10/12/2021	1.150,60	30/04/2019	955	0	955
SMITH & NEPHEW S.R.L.	00953780962	931442964	21/02/2019	1.052,55	01/03/2019	0026517/19	14295	10/12/2021	965,80	30/04/2019	955	0	955
SMITH & NEPHEW S.R.L.	00953780962	931442963	21/02/2019	2.297,28	01/03/2019	0026518/19	13366	22/11/2021	2.116,40	30/04/2019	937	0	937
NIPPON GASES PHARMA S.R.L. EX	08418370964	0501711	28/02/2019	14.334,98	07/03/2019	0029493/19	12092	21/10/2021	11.749,98	06/05/2019	899	0	899
NIPPON GASES PHARMA S.R.L. EX	08418370964	0501713	28/02/2019	13.725,00	07/03/2019	0029488/19	12092	21/10/2021	11.250,00	06/05/2019	899	0	899
NIPPON GASES PHARMA S.R.L. EX	08418370964	0501714	28/02/2019	13.419,98	07/03/2019	0029524/19	12092	21/10/2021	10.999,98	06/05/2019	899	0	899
UNIVERSO SALUTE S.R.L.	04052520717	FE/2019/124	28/02/2019	8.483,78	15/03/2019	0033192/19	15417	22/12/2021	1.272,57	14/05/2019	953	0	953
UNIVERSO SALUTE S.R.L.	04052520717	FE/2019/159	28/02/2019	8.483,78	17/03/2019	0033459/19	15417	22/12/2021	1.272,57	16/05/2019	951	0	951
UNIVERSO SALUTE S.R.L.	04052520717	FE/2019/205	31/03/2019	9.435,53	08/04/2019	0044502/19	15417	22/12/2021	1.415,33	07/06/2019	929	0	929
FARMAFACTORING S.P.A.	07960110158	90012439	27/11/2018	4.806,67	20/04/2019	0050820/19	12818	09/11/2021	4.806,67	19/06/2019	874	0	874
FARMAFACTORING S.P.A.	07960110158	90012545	27/11/2018	2.925,31	20/04/2019	0050830/19	12818	09/11/2021	2.925,31	19/06/2019	874	0	874
UNIVERSO SALUTE S.R.L.	04052520717	FE/2019/236	31/03/2019	9.435,53	19/04/2019	0050306/19	15417	22/12/2021	1.415,33	18/06/2019	918	0	918
UNIVERSO SALUTE S.R.L.	04052520717	FE/2019/308	30/04/2019	9.118,28	07/05/2019	0056144/19	15417	22/12/2021	1.367,74	06/07/2019	900	0	900
ARCHIS SRL	00275000693	553/01	30/04/2019	5.264,30	07/05/2019	0056153/19	12199	27/10/2021	4.315,00	06/07/2019	844	0	844
BANCA IFIS SPA	02992620274	FVM/000000644	07/05/2019	374,50	09/05/2019	0057645/19	12772	09/11/2021	374,50	08/07/2019	855	0	855
BANCA IFIS SPA	02992620274	FVM/000000645	07/05/2019	150,75	09/05/2019	0057546/19	12772	09/11/2021	150,75	08/07/2019	855	0	855
UNIVERSO SALUTE S.R.L.	04052520717	FE/2019/319	30/04/2019	9.118,28	15/05/2019	0060378/19	15417	22/12/2021	1.367,74	14/07/2019	892	0	892
UNIVERSO SALUTE S.R.L.	04052520717	FE/2019/395	31/05/2019	9.435,53	06/06/2019	0073049/19	15417	22/12/2021	1.415,33	05/08/2019	870	0	870

Ragione Sociale Forn	Partita Iva Forn	Numero Doc	Data Doc	Importo registrazione	Data Prot	Numero Prot	Num. mandato	Data trasmis. pagamento	Importo scadenza	Data Scadenza	gg netti	gg Blocco	gg totali
NIPPON GASES PHARMA S.R.L. EX	08418370964	0561696	31/05/2019	14.334,98	07/06/2019	0073687/19	12092	21/10/2021	11.749,98	06/08/2019	807	0	807
NIPPON GASES PHARMA S.R.L. EX	08418370964	0561698	31/05/2019	13.725,00	07/06/2019	0073680/19	12092	21/10/2021	11.250,00	06/08/2019	807	0	807
NIPPON GASES PHARMA S.R.L. EX	08418370964	0561699	31/05/2019	13.419,98	07/06/2019	0073716/19	12092	21/10/2021	10.999,98	06/08/2019	807	0	807
NIPPON GASES PHARMA S.R.L. EX	08418370964	0562829	31/05/2019	536,54	07/06/2019	0073990/19	12072	21/10/2021	515,90	06/08/2019	807	0	807
UNIVERSO SALUTE S.R.L.	04052520717	FE/2019/403	31/05/2019	9.435,53	11/06/2019	0075996/19	15417	22/12/2021	1.415,33	10/08/2019	865	0	865
PFIZER ITALIA SRL	01781570591	9780218035	13/06/2019	212,54	14/06/2019	0078173/19	12545	04/11/2021	193,21	13/08/2019	814	0	814
UNIVERSO SALUTE S.R.L.	04052520717	FE/2019/502	30/06/2019	9.118,28	05/07/2019	0089285/19	15417	22/12/2021	1.367,74	03/09/2019	841	0	841
UNIVERSO SALUTE S.R.L.	04052520717	FE/2019/511	30/06/2019	9.118,28	11/07/2019	0093274/19	15417	22/12/2021	1.367,74	09/09/2019	835	0	835
ORTHO-CLINICAL DIAGNOSTICS ITA	08592930963	7207000898	13/05/2019	524,60	02/08/2019	0104649/19	14721	16/12/2021	294,95	01/10/2019	807	0	807
JOHNSON & JOHNSON MEDICAL SPA	08082461008	19158391	13/08/2019	4.701,84	14/08/2019	0109654/19	12077	21/10/2021	262,77	13/10/2019	739	0	739
JOHNSON & JOHNSON MEDICAL SPA	08082461008	19158391	13/08/2019	4.701,84	14/08/2019	0109654/19	12077	21/10/2021	200,01	13/10/2019	739	0	739
JOHNSON & JOHNSON MEDICAL SPA	08082461008	19158391	13/08/2019	4.701,84	14/08/2019	0109654/19	12077	21/10/2021	4.058,22	13/10/2019	739	0	739
UNIVERSO SALUTE S.R.L.	04052520717	FE/2019/580	31/07/2019	9.435,53	09/08/2019	0108341/19	15417	22/12/2021	1.415,33	08/10/2019	806	0	806
UNIVERSO SALUTE S.R.L.	04052520717	FE/2019/605	16/08/2019	9.435,53	19/08/2019	0110309/19	15417	22/12/2021	1.415,33	18/10/2019	796	0	796
CASA DI CURA MEDAGLIA D'ORO DE	00117030684	70/E	02/09/2019	6.793,17	03/09/2019	0116290/19	14666	16/12/2021	1.033,67	02/11/2019	775	0	775
UNIVERSO SALUTE S.R.L.	04052520717	FE/2019/652	31/08/2019	9.114,53	06/09/2019	0118627/19	15417	22/12/2021	1.367,18	05/11/2019	778	0	778
NIPPON GASES PHARMA S.R.L. EX	08418370964	0566530	31/08/2019	14.334,98	06/09/2019	0118374/19	13243	16/11/2021	11.749,98	05/11/2019	742	0	742
NIPPON GASES PHARMA S.R.L. EX	08418370964	0566532	31/08/2019	13.725,00	06/09/2019	0118434/19	13243	16/11/2021	11.250,00	05/11/2019	742	0	742
NIPPON GASES PHARMA S.R.L. EX	08418370964	0566533	31/08/2019	13.419,98	06/09/2019	0118422/19	13243	16/11/2021	10.999,98	05/11/2019	742	0	742
UNIVERSO SALUTE S.R.L.	04052520717	FE/2019/677	31/08/2019	9.431,75	12/09/2019	0121542/19	15417	22/12/2021	1.414,76	11/11/2019	772	0	772
BANCA IFIS SPA	02992620274	FVM/000000958	19/09/2019	290,05	20/09/2019	0125556/19	12772	09/11/2021	290,05	19/11/2019	721	0	721
BANCA IFIS SPA	02992620274	FVM/000000959	19/09/2019	1.987,97	20/09/2019	0125543/19	12772	09/11/2021	1.987,97	19/11/2019	721	0	721
FONDAZIONE INTERNAZ. FATEBENEF	01555541000	FATTPA 26_19	27/09/2019	500,00	30/09/2019	0129599/19	11922	21/10/2021	500,00	29/11/2019	692	0	692
UNIVERSO SALUTE S.R.L.	04052520717	FE/2019/741	30/09/2019	9.114,50	07/10/2019	0133910/19	15417	22/12/2021	1.367,17	06/12/2019	747	0	747
UNIVERSO SALUTE S.R.L.	04052520717	FE/2019/762	30/09/2019	9.114,50	13/10/2019	0136333/19	15417	22/12/2021	1.367,17	12/12/2019	741	0	741
UNIVERSO SALUTE S.R.L.	04052520717	FE/2019/847	11/11/2019	9.431,75	12/11/2019	0152219/19	15417	22/12/2021	1.414,76	11/01/2020	711	0	711
UNIVERSO SALUTE S.R.L.	04052520717	FE/2019/858	12/11/2019	9.431,75	20/11/2019	0156191/19	15417	22/12/2021	1.414,76	19/01/2020	703	0	703
BANCA IFIS SPA	02992620274	FVM/000001174	20/11/2019	6.347,96	26/11/2019	0163799/19	12772	09/11/2021	6.347,96	25/01/2020	654	0	654
BANCA IFIS SPA	02992620274	FVM/000001175	20/11/2019	1.606,02	26/11/2019	0163275/19	12772	09/11/2021	1.606,02	25/01/2020	654	0	654
SIAD HEALTHCARE S.P.A.	00725050157	V1908194	22/11/2019	553,25	26/11/2019	0163735/19	12670	05/11/2021	453,48	25/01/2020	650	0	650
CASA DI CURA MEDAGLIA D'ORO DE	00117030684	80/E	02/12/2019	134.509,03	03/12/2019	0167396/19	14666	16/12/2021	21.412,10	01/02/2020	684	0	684
NIPPON GASES PHARMA S.R.L. EX	08418370964	0574029	30/11/2019	13.725,00	05/12/2019	0169191/19	13243	16/11/2021	11.250,00	03/02/2020	652	0	652
UNIVERSO SALUTE S.R.L.	04052520717	FE/2019/922	30/11/2019	9.114,50	08/12/2019	0170198/19	15417	22/12/2021	1.367,17	06/02/2020	685	0	685
NIPPON GASES PHARMA S.R.L. EX	08418370964	0574024	30/11/2019	14.334,98	06/12/2019	0169745/19	13243	16/11/2021	11.749,98	04/02/2020	651	0	651
UNIVERSO SALUTE S.R.L.	04052520717	FE/2019/950	12/12/2019	9.114,50	14/12/2019	0173938/19	15417	22/12/2021	1.367,17	12/02/2020	679	0	679
CASA DI CURA MEDAGLIA D'ORO DE	00117030684	84/E	31/12/2019	142.268,18	03/01/2020	0000663/20	14666	16/12/2021	28.024,28	03/03/2020	653	0	653
UNIVERSO SALUTE S.R.L.	04052520717	FE/2019/993	31/12/2019	9.431,75	08/01/2020	0002409/20	15417	22/12/2021	1.414,76	08/03/2020	654	0	654
NIPPON GASES PHARMA S.R.L. EX	08418370964	0576715	31/12/2019	114,40	10/01/2020	0004071/20	12072	21/10/2021	110,00	10/03/2020	590	0	590
NIPPON GASES PHARMA S.R.L. EX	08418370964	0576927	31/12/2019	2.620,88	10/01/2020	0003985/20	12072	21/10/2021	2.520,08	10/03/2020	590	0	590
NIPPON GASES PHARMA S.R.L. EX	08418370964	0577110	31/12/2019	3.627,52	10/01/2020	0004042/20	12072	21/10/2021	3.488,00	10/03/2020	590	0	590

Ragione Sociale Forn	Partita Iva Forn	Numero Doc	Data Doc	Importo registrazione	Data Prot	Numero Prot	Num. mandato	Data trasmis. pagamento	Importo scadenza	Data Scadenza	gg netti	gg Blocco	gg totali
ANTONIO PELLECCIA S.R.L.	01430720670	PA-000791/2019	31/12/2019	915,00	11/01/2020	0004503/20	15402	22/12/2021	750,00	11/03/2020	651	0	651
UNIVERSO SALUTE S.R.L.	04052520717	FE/2020/17	14/01/2020	9.431,75	16/01/2020	0007461/20	15417	22/12/2021	1.118,13	16/03/2020	646	0	646
TEVA ITALIA S.R.L.	11654150157	720001698	14/01/2020	22,90	16/01/2020	0007427/20	11645	19/10/2021	12,32	16/03/2020	12	570	582
SMITH & NEPHEW S.R.L.	00953780962	931566039	17/01/2020	1.052,55	21/01/2020	0009851/20	14295	10/12/2021	965,80	21/03/2020	629	0	629
SMITH & NEPHEW S.R.L.	00953780962	931566040	17/01/2020	79,85	21/01/2020	0009744/20	14295	10/12/2021	65,45	21/03/2020	629	0	629
B.BRAUN MILANO S.P.A.	00674840152	5302217305	21/01/2020	499,44	23/01/2020	0011512/20	15242	22/12/2021	232,13	23/03/2020	275	364	639
B.BRAUN MILANO S.P.A.	00674840152	5302217305	21/01/2020	499,44	23/01/2020	0011512/20	15242	22/12/2021	177,25	23/03/2020	275	364	639
PFIZER SRL	02774840595	9896725880	24/01/2020	8.228,69	28/01/2020	0013971/20	11628	19/10/2021	332,80	28/03/2020	570	0	570
PFIZER SRL	02774840595	9896725884	24/01/2020	8.934,75	28/01/2020	0014019/20	11628	19/10/2021	4.147,50	28/03/2020	570	0	570
FRESENIUS KABI ITALIA SRL	03524050238	0740703963	22/01/2020	378,20	24/01/2020	0012172/20	12709	05/11/2021	310,00	24/03/2020	591	0	591
MOLNLYCKE HEALTH CARE S.R.L.	02426070120	92002005	31/01/2020	344,04	04/02/2020	0017486/20	11668	29/10/2021	28,20	04/04/2020	573	0	573
FONDAZIONE INTERNAZ. FATEBENEF	01555541000	FATTPA_1_20	30/01/2020	500,00	31/01/2020	0016316/20	11922	21/10/2021	500,00	31/03/2020	569	0	569
P.A.C.O. SRL	00282950682	328	31/01/2020	602,80	31/01/2020	0016433/20	11219	11/10/2021	494,10	31/03/2020	559	0	559
NIPPON GASES PHARMA S.R.L. EX	08418370964	0501267	31/01/2020	520,52	07/02/2020	0020502/20	11115	08/10/2021	500,50	07/04/2020	549	0	549
NIPPON GASES PHARMA S.R.L. EX	08418370964	0501268	31/01/2020	537,68	07/02/2020	0020387/20	11115	08/10/2021	517,00	07/04/2020	549	0	549
NIPPON GASES PHARMA S.R.L. EX	08418370964	0501273	31/01/2020	131,56	07/02/2020	0020503/20	11115	08/10/2021	126,50	07/04/2020	549	0	549
NIPPON GASES PHARMA S.R.L. EX	08418370964	0501286	31/01/2020	2,06	07/02/2020	0020346/20	11115	08/10/2021	1,98	07/04/2020	549	0	549
NIPPON GASES PHARMA S.R.L. EX	08418370964	0501295	31/01/2020	37,07	07/02/2020	0020451/20	11115	08/10/2021	35,64	07/04/2020	549	0	549
MEDIBERG	01471280162	592	07/02/2020	305,00	08/02/2020	0020823/20	11459	15/10/2021	250,00	08/04/2020	555	0	555
UNIVERSO SALUTE S.R.L.	04052520717	FE/2020/92	12/02/2020	9.431,75	12/02/2020	0023016/20	15417	22/12/2021	1.414,76	12/04/2020	619	0	619
MEDTRONIC ITALIA SPA	09238800156	1026039234	11/02/2020	1.209,98	12/02/2020	0022798/20	14100	06/12/2021	75,63	12/04/2020	603	0	603
UNIVERSO SALUTE S.R.L.	04052520717	FE/2020/112	13/02/2020	9.431,75	14/02/2020	0024479/20	15417	22/12/2021	1.414,76	14/04/2020	617	0	617
ABIOTEC PHARMA S.P.A.	01466740501	AB20VPA00662	19/02/2020	11,51	20/02/2020	0027880/20	13265	22/11/2021	0,95	20/04/2020	581	0	581
CONVATEC ITALIA SRL	06209390969	3006713249	26/02/2020	7.978,80	28/02/2020	0032037/20	12482	04/11/2021	6.540,00	28/04/2020	555	0	555
GRUPPO IVA IFIS	04570150278	FVM/000000022	25/02/2020	28.599,36	28/02/2020	0032173/20	12578	04/11/2021	28.599,36	28/04/2020	555	0	555
GRUPPO IVA IFIS	04570150278	FVM/000000023	25/02/2020	1.532,28	28/02/2020	0032163/20	12578	04/11/2021	1.532,28	28/04/2020	555	0	555
MEDIBERG	01471280162	970	28/02/2020	915,00	03/03/2020	0033573/20	11459	15/10/2021	750,00	02/05/2020	531	0	531
STUDIO PACINOTTI S.R.L.	01171880428	229 PA	28/02/2020	24.523,10	03/03/2020	0033668/20	14300	10/12/2021	84,00	02/05/2020	587	0	587
NEURAXPHARM ITALY SPA EX FB HE	02062550443	125000044	26/02/2020	357,49	04/03/2020	0034531/20	11642	19/10/2021	321,74	03/05/2020	534	0	534
NIPPON GASES PHARMA S.R.L. EX	08418370964	0502882	29/02/2020	497,64	05/03/2020	0035535/20	11115	08/10/2021	478,50	04/05/2020	522	0	522
NIPPON GASES PHARMA S.R.L. EX	08418370964	0501795	29/02/2020	13.419,98	05/03/2020	0035490/20	13243	16/11/2021	10.999,98	04/05/2020	561	0	561
NIPPON GASES PHARMA S.R.L. EX	08418370964	0501790	29/02/2020	14.334,98	05/03/2020	0035506/20	13243	16/11/2021	3.916,65	04/05/2020	561	0	561
NIPPON GASES PHARMA S.R.L. EX	08418370964	0501790	29/02/2020	14.334,98	05/03/2020	0035506/20	13243	16/11/2021	7.833,33	04/05/2020	561	0	561
NIPPON GASES PHARMA S.R.L. EX	08418370964	0501791	29/02/2020	6.954,00	05/03/2020	0035538/20	12092	21/10/2021	1.900,00	04/05/2020	535	0	535
NIPPON GASES PHARMA S.R.L. EX	08418370964	0501791	29/02/2020	6.954,00	05/03/2020	0035538/20	12092	21/10/2021	3.800,00	04/05/2020	535	0	535
NIPPON GASES PHARMA S.R.L. EX	08418370964	0501792	29/02/2020	14.334,98	05/03/2020	0035475/20	13243	16/11/2021	11.749,98	04/05/2020	561	0	561
NIPPON GASES PHARMA S.R.L. EX	08418370964	0501794	29/02/2020	13.725,00	05/03/2020	0035444/20	13243	16/11/2021	11.250,00	04/05/2020	561	0	561
NIPPON GASES PHARMA S.R.L. EX	08418370964	0501793	29/02/2020	13.725,00	05/03/2020	0035541/20	13243	16/11/2021	11.250,00	04/05/2020	561	0	561
UNIVERSO SALUTE S.R.L.	04052520717	FE/2020/164	29/02/2020	8.797,25	06/03/2020	0035983/20	15417	22/12/2021	1.319,59	05/05/2020	596	0	596
P.A.C.O. SRL	00282950682	688	29/02/2020	602,80	06/03/2020	0035987/20	11219	11/10/2021	494,10	05/05/2020	524	0	524
UNIVERSO SALUTE S.R.L.	04052520717	FE/2020/199	11/03/2020	8.797,25	12/03/2020	0039096/20	15417	22/12/2021	1.319,59	11/05/2020	590	0	590
INSTRUMENTATION LABORATORY SPA	02368591208	8100166821	09/03/2020	15.985,36	11/03/2020	0038122/20	12073	21/10/2021	13.102,75	10/05/2020	529	0	529
TEVA ITALIA S.R.L.	11654150157	720012528	11/03/2020	42,31	13/03/2020	0039512/20	14998	17/12/2021	7,38	12/05/2020	584	0	584
MEDTRONIC ITALIA SPA	09238800156	1026073167	16/03/2020	4.593,30	16/03/2020	0040417/20	14100	06/12/2021	144,00	15/05/2020	570	0	570

Ragione Sociale Forn	Partita Iva Forn	Numero Doc	Data Doc	Importo registrazione	Data Prot	Numero Prot	Num. mandato	Data trasmis. pagamento	Importo scadenza	Data Scadenza	gg netti	gg Blocco	gg totali
JOHNSON & JOHNSON MEDICAL SPA	08082461008	20052437	17/03/2020	13.139,78	20/03/2020	0042415/20	12077	21/10/2021	12.634,40	19/05/2020	520	0	520
MEDTRONIC ITALIA SPA	09238800156	1026083066	24/03/2020	3.513,60	25/03/2020	0044251/20	12088	21/10/2021	1.530,00	24/05/2020	515	0	515
MEDTRONIC ITALIA SPA	09238800156	1026083066	24/03/2020	3.513,60	25/03/2020	0044251/20	14100	06/12/2021	1.350,00	24/05/2020	561	0	561
JOHNSON & JOHNSON MEDICAL SPA	08082461008	20055255	23/03/2020	1.271,30	24/03/2020	0043854/20	12077	21/10/2021	1.222,40	23/05/2020	516	0	516
JOHNSON & JOHNSON MEDICAL SPA	08082461008	20055612	23/03/2020	2.238,91	24/03/2020	0043824/20	12077	21/10/2021	2.152,80	23/05/2020	516	0	516
JOHNSON & JOHNSON MEDICAL SPA	08082461008	20057996	26/03/2020	163,07	29/03/2020	0045488/20	12077	21/10/2021	156,80	28/05/2020	511	0	511
MEDTRONIC ITALIA SPA	09238800156	1027571125	25/03/2020	229,36	29/03/2020	0045239/20	12088	21/10/2021	-188,00	28/05/2020	511	0	511
JOHNSON & JOHNSON MEDICAL SPA	08082461008	20058926	27/03/2020	59,56	29/03/2020	0045443/20	12077	21/10/2021	57,27	28/05/2020	511	0	511
JOHNSON & JOHNSON MEDICAL SPA	08082461008	20055346	23/03/2020	16.087,87	24/03/2020	0043879/20	12077	21/10/2021	14.598,67	23/05/2020	516	0	516
JOHNSON & JOHNSON MEDICAL SPA	08082461008	20055346	23/03/2020	16.087,87	24/03/2020	0043879/20	12077	21/10/2021	870,44	23/05/2020	516	0	516
P.A.C.O. SRL	00282950682	986	31/03/2020	602,80	03/04/2020	0047863/20	11219	11/10/2021	494,10	02/06/2020	496	0	496
DIMAR S.R.L.	02779340369	000740	31/03/2020	10.980,00	03/04/2020	0047971/20	11450	15/10/2021	750,00	02/06/2020	500	0	500
NIPPON GASES PHARMA S.R.L. EX	08418370964	0504595	31/03/2020	484,67	06/04/2020	0049002/20	12072	21/10/2021	422,73	05/06/2020	503	0	503
NIPPON GASES PHARMA S.R.L. EX	08418370964	0504595	31/03/2020	484,67	06/04/2020	0049002/20	12072	21/10/2021	43,30	05/06/2020	503	0	503
UNIVERSO SALUTE S.R.L.	04052520717	FE/2020/229	31/03/2020	9.431,75	10/04/2020	0050799/20	15417	22/12/2021	1.414,76	09/06/2020	561	0	561
UNIVERSO SALUTE S.R.L.	04052520717	FE/2020/260	17/04/2020	9.431,75	21/04/2020	0055101/20	15417	22/12/2021	1.414,76	20/06/2020	550	0	550
ARCHIS SRL	00275000693	425/01	30/04/2020	805,20	05/05/2020	0060272/20	11545	15/10/2021	660,00	04/07/2020	468	0	468
UNIVERSO SALUTE S.R.L.	04052520717	FE/2020/317	30/04/2020	9.114,50	06/05/2020	0061032/20	15417	22/12/2021	1.367,17	05/07/2020	535	0	535
SIELMI IMMOBILIARE S.R.L.	01788190682	2/2020	05/05/2020	18.627,50	06/05/2020	0060843/20	15334	22/12/2021	2.845,68	05/07/2020	535	0	535
STRYKER ITALIA S.R.L.	06032681006	25642560	13/05/2020	4.010,55	17/05/2020	0066063/20	12708	05/11/2021	3.850,65	16/07/2020	477	0	477
STRYKER ITALIA S.R.L.	06032681006	25642560	13/05/2020	4.010,55	17/05/2020	0066063/20	12708	05/11/2021	5,65	16/07/2020	477	0	477
UNIVERSO SALUTE S.R.L.	04052520717	FE/2020/355	18/05/2020	6.999,50	27/05/2020	0070923/20	15417	22/12/2021	1.049,92	26/07/2020	514	0	514
MEDTRONIC ITALIA SPA	09238800156	1026135935	26/05/2020	1.633,48	27/05/2020	0070912/20	14100	06/12/2021	60,42	26/07/2020	498	0	498
FONDAZIONE INTERNAZ. FATEBENEF	01555541000	FATTPA 8_20	28/05/2020	500,00	29/05/2020	0072170/20	11922	21/10/2021	-500,00	28/07/2020	450	0	450
MOLNLYCKE HEALTH CARE S.R.L.	02426070120	92011033	29/05/2020	553,88	04/06/2020	0074487/20	11286	11/10/2021	454,00	03/08/2020	434	0	434
NIPPON GASES PHARMA S.R.L. EX	08418370964	0506809	31/05/2020	14.334,98	04/06/2020	0074480/20	13243	16/11/2021	11.749,98	03/08/2020	470	0	470
NIPPON GASES PHARMA S.R.L. EX	08418370964	0506810	31/05/2020	6.954,00	04/06/2020	0074463/20	13243	16/11/2021	5.700,00	03/08/2020	470	0	470
NIPPON GASES PHARMA S.R.L. EX	08418370964	0506811	31/05/2020	14.334,98	04/06/2020	0074531/20	13243	16/11/2021	11.749,98	03/08/2020	470	0	470
NIPPON GASES PHARMA S.R.L. EX	08418370964	0506812	31/05/2020	14.640,00	04/06/2020	0074446/20	13243	16/11/2021	12.000,00	03/08/2020	470	0	470
NIPPON GASES PHARMA S.R.L. EX	08418370964	0506813	31/05/2020	2.745,00	04/06/2020	0074490/20	13243	16/11/2021	2.250,00	03/08/2020	470	0	470
NIPPON GASES PHARMA S.R.L. EX	08418370964	0506814	31/05/2020	1.830,00	04/06/2020	0074468/20	13243	16/11/2021	1.500,00	03/08/2020	470	0	470
NIPPON GASES PHARMA S.R.L. EX	08418370964	0506815	31/05/2020	13.725,00	04/06/2020	0074495/20	13243	16/11/2021	11.250,00	03/08/2020	470	0	470
NIPPON GASES PHARMA S.R.L. EX	08418370964	0506816	31/05/2020	13.725,00	04/06/2020	0074488/20	13243	16/11/2021	11.250,00	03/08/2020	470	0	470
NIPPON GASES PHARMA S.R.L. EX	08418370964	0506817	31/05/2020	13.419,98	04/06/2020	0074484/20	13243	16/11/2021	10.999,98	03/08/2020	470	0	470
GRUPPO IVA IFIS	04570150278	FVM/000000250	08/06/2020	5.533,49	11/06/2020	0077944/20	12578	04/11/2021	5.533,49	10/08/2020	451	0	451
GRUPPO IVA IFIS	04570150278	FVM/000000251	08/06/2020	720,97	11/06/2020	0077790/20	12578	04/11/2021	720,97	10/08/2020	451	0	451
UNIVERSO SALUTE S.R.L.	04052520717	FE/2020/411	10/06/2020	9.431,75	13/06/2020	0078918/20	15417	22/12/2021	1.414,76	12/08/2020	497	0	497
NUOVA APTACA S.R.L. ARTICOLI M	00862050960	000359-0CPAPA	05/06/2020	126,87	18/06/2020	0081651/20	11899	21/10/2021	94,32	17/08/2020	430	0	430
DIASORIN S.P.A.	13144290155	2020307388	16/06/2020	36.099,80	18/06/2020	0081626/20	12074	21/10/2021	27.590,00	17/08/2020	430	0	430

Ragione Sociale Forn	Partita Iva Forn	Numero Doc	Data Doc	Importo registrazione	Data Prot	Numero Prot	Num. mandato	Data trasmis. pagamento	Importo scadenza	Data Scadenza	gg netti	gg Blocco	gg totali
UNIVERSO SALUTE S.R.L.	04052520717	FE/2020/427	10/06/2020	7.634,00	18/06/2020	0081697/20	15417	22/12/2021	1.145,10	17/08/2020	492	0	492
JOHNSON & JOHNSON MEDICAL SPA	08082461008	20102466	25/06/2020	11.251,61	26/06/2020	0085787/20	12077	21/10/2021	10.818,86	25/08/2020	422	0	422
NUOVA APTACA S.R.L. ARTICOLI M	00862050960	000409-0CPAPA	29/06/2020	103,30	02/07/2020	0088642/20	11899	21/10/2021	76,80	31/08/2020	416	0	416
MEDTRONIC ITALIA SPA	09238800156	1026165303	30/06/2020	700,57	01/07/2020	0087990/20	12089	21/10/2021	0,01	30/08/2020	417	0	417
NIPPON GASES PHARMA S.R.L. EX	08418370964	0509313	30/06/2020	25,74	06/07/2020	0090418/20	12072	21/10/2021	22,50	04/09/2020	412	0	412
PICCHIO VERDE S.R.L.	10784350018	52/PA	30/06/2020	2.602,00	04/07/2020	0089696/20	11341	11/10/2021	390,30	02/09/2020	404	0	404
MEDICAIR SUD SRL	07249130969	0406121	30/06/2020	279,05	07/07/2020	0091055/20	12806	09/11/2021	224,52	05/09/2020	430	0	430
MEDICAIR SUD SRL	07249130969	0406121	30/06/2020	279,05	07/07/2020	0091055/20	12806	09/11/2021	43,80	05/09/2020	430	0	430
NIPPON GASES PHARMA S.R.L. EX	08418370964	0509310	30/06/2020	249,03	06/07/2020	0090375/20	12072	21/10/2021	239,45	04/09/2020	412	0	412
ROCHE DIAGNOSTICS S.P.A.	10181220152	9580303790	13/07/2020	10.614,00	14/07/2020	0094792/20	12071	21/10/2021	8.700,00	12/09/2020	404	0	404
DIASORIN S.P.A.	13144290155	2020309070	14/07/2020	51.254,64	15/07/2020	0095311/20	15198	21/12/2021	41.468,70	13/09/2020	464	0	464
DIASORIN S.P.A.	13144290155	2020309071	14/07/2020	100,04	15/07/2020	0095292/20	15198	21/12/2021	82,00	13/09/2020	464	0	464
DIASORIN S.P.A.	13144290155	2020309072	14/07/2020	200,08	15/07/2020	0095277/20	15198	21/12/2021	164,00	13/09/2020	464	0	464
UNIVERSO SALUTE S.R.L.	04052520717	FE/2020/462	30/06/2020	9.114,50	15/07/2020	0095279/20	15417	22/12/2021	1.367,17	13/09/2020	465	0	465
JOHNSON & JOHNSON MEDICAL SPA	08082461008	20116356	16/07/2020	7.138,46	18/07/2020	0096737/20	12716	05/11/2021	5.851,20	16/09/2020	415	0	415
JOHNSON & JOHNSON MEDICAL SPA	08082461008	20117165	17/07/2020	245,95	20/07/2020	0097323/20	12716	05/11/2021	201,60	18/09/2020	413	0	413
ABBOTT MEDICAL ITALIA SPA EX S	11264670156	2020/7500036226	14/07/2020	2.757,20	16/07/2020	0095832/20	15197	21/12/2021	2.260,00	14/09/2020	463	0	463
DIASORIN S.P.A.	13144290155	2020309530	20/07/2020	34.099,00	21/07/2020	0097694/20	12074	21/10/2021	27.930,00	19/09/2020	397	0	397
UNIVERSO SALUTE S.R.L.	04052520717	FE/2020/498	16/07/2020	9.114,50	21/07/2020	0097959/20	15417	22/12/2021	1.367,17	19/09/2020	459	0	459
JOHNSON & JOHNSON MEDICAL SPA	08082461008	20119244	21/07/2020	241,29	22/07/2020	0098511/20	12716	05/11/2021	197,78	20/09/2020	411	0	411
JOHNSON & JOHNSON MEDICAL SPA	08082461008	20118430	20/07/2020	1.240,91	22/07/2020	0098350/20	12716	05/11/2021	1.017,14	20/09/2020	411	0	411
NUOVA APTACA S.R.L. ARTICOLI M	00862050960	000450-0CPAPA	15/07/2020	329,31	22/07/2020	0098300/20	11899	21/10/2021	253,96	20/09/2020	396	0	396
JOHNSON & JOHNSON MEDICAL SPA	08082461008	20120240	22/07/2020	3.904,00	23/07/2020	0099242/20	12801	09/11/2021	3.200,00	21/09/2020	414	0	414
LIOFILCHEM S.R.L.	00530130673	2020-FTEL-0001642	31/07/2020	236,14	03/08/2020	0103886/20	12076	21/10/2021	185,81	02/10/2020	384	0	384
LIOFILCHEM S.R.L.	00530130673	2020-FTEL-0001643	31/07/2020	118,07	04/08/2020	0104346/20	12076	21/10/2021	92,90	03/10/2020	383	0	383
IASI SRL	01114770660	44P/2020	05/08/2020	7.381,00	05/08/2020	0105322/20	11749	19/10/2021	6.050,00	04/10/2020	380	0	380
IASI SRL	01114770660	45P/2020	05/08/2020	6.710,00	05/08/2020	0105273/20	11749	19/10/2021	5.500,00	04/10/2020	380	0	380
NIPPON GASES PHARMA S.R.L. EX	08418370964	0509815	31/07/2020	878,40	06/08/2020	0106094/20	13243	16/11/2021	720,00	05/10/2020	407	0	407
NIPPON GASES PHARMA S.R.L. EX	08418370964	0509816	31/07/2020	6.478,20	06/08/2020	0106071/20	13243	16/11/2021	5.310,00	05/10/2020	407	0	407
NIPPON GASES PHARMA S.R.L. EX	08418370964	0509817	31/07/2020	3.513,60	06/08/2020	0106106/20	13243	16/11/2021	2.880,00	05/10/2020	407	0	407
NIPPON GASES PHARMA S.R.L. EX	08418370964	0509818	31/07/2020	439,20	06/08/2020	0106138/20	13243	16/11/2021	360,00	05/10/2020	407	0	407
NIPPON GASES PHARMA S.R.L. EX	08418370964	0509819	31/07/2020	2.745,00	06/08/2020	0106059/20	13243	16/11/2021	2.250,00	05/10/2020	407	0	407
PICCHIO VERDE S.R.L.	10784350018	61/PA	31/07/2020	3.002,00	06/08/2020	0105867/20	11341	11/10/2021	450,30	05/10/2020	371	0	371
NIPPON GASES PHARMA S.R.L. EX	08418370964	0510839	31/07/2020	5,15	06/08/2020	0106088/20	13343	22/11/2021	4,95	05/10/2020	413	0	413
NIPPON GASES PHARMA S.R.L. EX	08418370964	0510840	31/07/2020	10,30	06/08/2020	0106119/20	12072	21/10/2021	9,90	05/10/2020	381	0	381
ABBOTT MEDICAL ITALIA SPA EX S	11264670156	2020/7500040949	04/08/2020	5.514,40	06/08/2020	0105749/20	15197	21/12/2021	4.520,00	05/10/2020	442	0	442
JOHNSON & JOHNSON MEDICAL SPA	08082461008	20130318	06/08/2020	4.453,49	08/08/2020	0106984/20	12716	05/11/2021	3.650,40	07/10/2020	394	0	394
UNIVERSO SALUTE S.R.L.	04052520717	FE/2020/556	31/07/2020	9.431,75	12/08/2020	0108376/20	15417	22/12/2021	1.414,76	11/10/2020	437	0	437
UNIVERSO SALUTE S.R.L.	04052520717	FE/2020/589	13/08/2020	9.431,75	17/08/2020	0109495/20	15417	22/12/2021	1.414,76	16/10/2020	432	0	432

Ragione Sociale Forn	Partita Iva Forn	Numero Doc	Data Doc	Importo registrazione	Data Prot	Numero Prot	Num. mandato	Data trasmis. pagamento	Importo scadenza	Data Scadenza	gg netti	gg Blocco	gg totali
ASL 1 AVEZZANO-SULMONA-L'AQUIL	01792410662	A/2020/1113	12/08/2020	35.002,00	13/08/2020	0108705/20	11096	07/10/2021	35.002,00	12/10/2020	360	0	360
JOHNSON & JOHNSON MEDICAL SPA	08082461008	20138908	25/08/2020	1.379,09	26/08/2020	0112369/20	12716	05/11/2021	1.130,40	25/10/2020	376	0	376
SOCIETA' DELLE TERME S.P.A. C	01113020687	2020-T-0000004	31/07/2020	13.771,93	27/08/2020	0112698/20	12310	04/11/2021	1.203,02	26/10/2020	374	0	374
SOCIETA' DELLE TERME S.P.A. C	01113020687	2020-T-0000004	31/07/2020	13.771,93	27/08/2020	0112698/20	12310	04/11/2021	1.578,96	26/10/2020	374	0	374
SOCIETA' DELLE TERME S.P.A. C	01113020687	2020-T-0000004	31/07/2020	13.771,93	27/08/2020	0112698/20	12127	27/10/2021	589,97	26/10/2020	366	0	366
SOCIETA' DELLE TERME S.P.A. C	01113020687	2020-T-0000004	31/07/2020	13.771,93	27/08/2020	0112698/20	12310	04/11/2021	759,63	26/10/2020	374	0	374
CAIR ITALIA S.R.L.	03277950287	25317	27/08/2020	424,56	01/09/2020	0114575/20	11900	21/10/2021	348,00	31/10/2020	355	0	355
TECHDOW PHARMA ITALY S.R.L.	09873140967	9202002711	27/08/2020	415,80	02/09/2020	0115332/20	12457	04/11/2021	34,36	01/11/2020	368	0	368
CORMAN HOSPITAL S.R.L.	00945070423	1121	31/08/2020	11.673,84	02/09/2020	0115295/20	12075	21/10/2021	1.032,77	01/11/2020	354	0	354
CORMAN HOSPITAL S.R.L.	00945070423	1121	31/08/2020	11.673,84	02/09/2020	0115295/20	12075	21/10/2021	9.557,57	01/11/2020	354	0	354
MOLNLYCKE HEALTH CARE S.R.L.	02426070120	92018646	26/08/2020	708,72	31/08/2020	0114020/20	11668	29/10/2021	708,72	30/10/2020	364	0	364
NIPPON GASES PHARMA S.R.L. EX	08418370964	0512235	31/08/2020	72,74	04/09/2020	0116642/20	12072	21/10/2021	64,34	03/11/2020	352	0	352
NIPPON GASES PHARMA S.R.L. EX	08418370964	0512235	31/08/2020	72,74	04/09/2020	0116642/20	12072	21/10/2021	5,60	03/11/2020	352	0	352
NIPPON GASES PHARMA S.R.L. EX	08418370964	0512249	31/08/2020	25,74	04/09/2020	0116662/20	12072	21/10/2021	22,50	03/11/2020	352	0	352
NIPPON GASES PHARMA S.R.L. EX	08418370964	0512245	31/08/2020	20,59	04/09/2020	0116661/20	11650	19/10/2021	19,80	03/11/2020	350	0	350
NIPPON GASES PHARMA S.R.L. EX	08418370964	0511324	31/08/2020	6.954,00	05/09/2020	0116844/20	13243	16/11/2021	5.700,00	04/11/2020	377	0	377
NIPPON GASES PHARMA S.R.L. EX	08418370964	0511322	31/08/2020	14.334,98	05/09/2020	0116808/20	13243	16/11/2021	11.749,98	04/11/2020	377	0	377
NIPPON GASES PHARMA S.R.L. EX	08418370964	0511323	31/08/2020	14.334,98	05/09/2020	0116870/20	13243	16/11/2021	11.749,98	04/11/2020	377	0	377
NIPPON GASES PHARMA S.R.L. EX	08418370964	0511325	31/08/2020	13.725,00	05/09/2020	0116832/20	13243	16/11/2021	11.250,00	04/11/2020	377	0	377
NIPPON GASES PHARMA S.R.L. EX	08418370964	0511327	31/08/2020	13.419,98	05/09/2020	0116856/20	13243	16/11/2021	10.999,98	04/11/2020	377	0	377
NIPPON GASES PHARMA S.R.L. EX	08418370964	0511326	31/08/2020	13.725,00	05/09/2020	0116836/20	13243	16/11/2021	11.250,00	04/11/2020	377	0	377
PICCHIO VERDE S.R.L.	10784350018	70/PA	31/08/2020	3.002,00	05/09/2020	0116881/20	11341	11/10/2021	450,30	04/11/2020	341	0	341
UNIVERSO SALUTE S.R.L.	04052520717	FE/2020/643	10/09/2020	9.431,75	11/09/2020	0120155/20	15417	22/12/2021	1.414,76	10/11/2020	407	0	407
SIELMI IMMOBILIARE S.R.L.	01788190682	3/2020	10/09/2020	18.627,50	11/09/2020	0119864/20	15334	22/12/2021	2.845,68	10/11/2020	407	0	407
DIASORIN S.P.A.	13144290155	2020311919	10/09/2020	634,40	11/09/2020	0119866/20	12074	21/10/2021	260,00	10/11/2020	345	0	345
DIASORIN S.P.A.	13144290155	2020311919	10/09/2020	634,40	11/09/2020	0119866/20	12074	21/10/2021	260,00	10/11/2020	345	0	345
UNIVERSO SALUTE S.R.L.	04052520717	FE/2020/674	16/09/2020	9.431,75	16/09/2020	0122068/20	15417	22/12/2021	1.414,76	15/11/2020	402	0	402
NUOVA APTACA S.R.L. ARTICOLI M	00862050960	000586-0CPAPA	18/09/2020	181,61	26/09/2020	0126755/20	11899	21/10/2021	141,84	25/11/2020	330	0	330
STRYKER ITALIA S.R.L.	06032681006	25670474	14/09/2020	2.684,78	24/09/2020	0125786/20	14697	16/12/2021	2.581,52	23/11/2020	17	371	388
JOHNSON & JOHNSON MEDICAL SPA	08082461008	20160529	25/09/2020	592,92	28/09/2020	0127409/20	12716	05/11/2021	486,00	27/11/2020	343	0	343
GRUPPO IVA IFIS	04570150278	FVM/000000539	24/09/2020	359,76	29/09/2020	0128210/20	12578	04/11/2021	359,76	28/11/2020	341	0	341
GRUPPO IVA IFIS	04570150278	FVM/000000540	24/09/2020	3.573,55	29/09/2020	0128203/20	12578	04/11/2021	3.573,55	28/11/2020	341	0	341
CORMAN HOSPITAL S.R.L.	00945070423	1237	28/09/2020	7.848,08	29/09/2020	0128165/20	12075	21/10/2021	688,49	28/11/2020	327	0	327
CORMAN HOSPITAL S.R.L.	00945070423	1237	28/09/2020	7.848,08	29/09/2020	0128165/20	12075	21/10/2021	6.405,04	28/11/2020	327	0	327
PICCHIO VERDE S.R.L.	10784350018	79/PA	30/09/2020	3.002,00	04/10/2020	0130630/20	11341	11/10/2021	450,30	03/12/2020	312	0	312
MOLNLYCKE HEALTH CARE S.R.L.	02426070120	92021539	29/09/2020	244,00	02/10/2020	0130003/20	11668	29/10/2021	200,00	01/12/2020	332	0	332
JOHNSON & JOHNSON MEDICAL SPA	08082461008	20165536	05/10/2020	245,95	07/10/2020	0132322/20	12716	05/11/2021	201,60	06/12/2020	334	0	334
SOCIETA' DELLE TERME S.P.A. C	01113020687	2020-T-0000005	31/08/2020	74.586,67	08/10/2020	0133105/20	12310	04/11/2021	6.668,33	07/12/2020	332	0	332
NIPPON GASES PHARMA S.R.L. EX	08418370964	0513768	30/09/2020	374,31	07/10/2020	0132415/20	12072	21/10/2021	239,94	06/12/2020	319	0	319
NIPPON GASES PHARMA S.R.L. EX	08418370964	0513773	30/09/2020	537,68	07/10/2020	0132354/20	12072	21/10/2021	500,00	06/12/2020	319	0	319
UNIVERSO SALUTE S.R.L.	04052520717	FE/2020/689	30/09/2020	9.114,50	10/10/2020	0134329/20	15417	22/12/2021	1.367,17	09/12/2020	378	0	378
UNIVERSO SALUTE S.R.L.	04052520717	FE/2020/715	08/10/2020	9.114,50	16/10/2020	0137673/20	15417	22/12/2021	1.367,17	15/12/2020	372	0	372

Ragione Sociale Forn	Partita Iva Forn	Numero Doc	Data Doc	Importo registrazione	Data Prot	Numero Prot	Num. mandato	Data trasmis. pagamento	Importo scadenza	Data Scadenza	gg netti	gg Blocco	gg totali
PFIZER ESTABLISHED MEDICINE IT	03009550595	3013109424	19/10/2020	0,01	20/10/2020	0139140/20	12371	29/10/2021	0,01	19/12/2020	314	0	314
CORMAN HOSPITAL S.R.L.	00945070423	1325	12/10/2020	1.118,60	15/10/2020	0136711/20	13456	24/11/2021	324,66	14/12/2020	345	0	345
CORMAN HOSPITAL S.R.L.	00945070423	1325	12/10/2020	1.118,60	15/10/2020	0136711/20	13456	24/11/2021	645,34	14/12/2020	345	0	345
EOS SRL	04246700282	1373PA	12/10/2020	351,36	15/10/2020	0136625/20	11797	21/10/2021	90,00	14/12/2020	311	0	311
PFIZER ESTABLISHED MEDICINE IT	03009550595	3013109642	20/10/2020	0,11	21/10/2020	0139779/20	12371	29/10/2021	0,10	20/12/2020	313	0	313
TEVA ITALIA S.R.L.	11654150157	720046091	23/10/2020	19,13	24/10/2020	0141302/20	14998	17/12/2021	7,21	23/12/2020	359	0	359
JOHNSON & JOHNSON MEDICAL SPA	08082461008	20175578	17/10/2020	3.904,00	26/10/2020	0141898/20	12801	09/11/2021	-3.200,00	25/12/2020	319	0	319
MEDTRONIC ITALIA SPA	09238800156	1026269274	26/10/2020	11.572,19	27/10/2020	0142363/20	14100	06/12/2021	8.778,00	26/12/2020	345	0	345
JOHNSON & JOHNSON MEDICAL SPA	08082461008	20182880	26/10/2020	1.844,64	28/10/2020	0143036/20	12716	05/11/2021	504,00	27/12/2020	313	0	313
MEDTRONIC ITALIA SPA	09238800156	1026271784	27/10/2020	5.435,04	28/10/2020	0142975/20	14744	16/12/2021	783,92	27/12/2020	354	0	354
JOHNSON & JOHNSON MEDICAL SPA	08082461008	20180921	23/10/2020	348,28	26/10/2020	0141871/20	12077	21/10/2021	334,88	25/12/2020	300	0	300
RESIDENZA IL GIARDINO SPA	01562130680	681	31/10/2020	66.398,89	03/11/2020	0146000/20	13787	01/12/2021	10.119,94	02/01/2021	333	0	333
RESIDENZA IL GIARDINO SPA	01562130680	681	31/10/2020	66.398,89	03/11/2020	0146000/20	13787	01/12/2021	1.540,67	02/01/2021	333	0	333
SAN STEF.AR ABRUZZO SOC. COOP.	02014620682	509/20	31/10/2020	82.138,53	07/11/2020	0148989/20	15369	22/12/2021	22.828,56	06/01/2021	350	0	350
SAN STEF.AR ABRUZZO SOC. COOP.	02014620682	510/20	31/10/2020	666,16	07/11/2020	0148959/20	15369	22/12/2021	185,14	06/01/2021	350	0	350
SAN STEF.AR ABRUZZO SOC. COOP.	02014620682	511/20	31/10/2020	13.036,01	07/11/2020	0149002/20	15369	22/12/2021	3.623,07	06/01/2021	350	0	350
SAN STEF.AR ABRUZZO SOC. COOP.	02014620682	512/20	31/10/2020	56.166,62	07/11/2020	0149070/20	15369	22/12/2021	15.610,25	06/01/2021	350	0	350
SAN STEF.AR ABRUZZO SOC. COOP.	02014620682	513/20	31/10/2020	13.907,85	07/11/2020	0149003/20	15369	22/12/2021	3.865,37	06/01/2021	350	0	350
SAN STEF.AR ABRUZZO SOC. COOP.	02014620682	514/20	31/10/2020	1.205,79	06/11/2020	0148824/20	15369	22/12/2021	335,12	05/01/2021	351	0	351
UNIVERSO SALUTE S.R.L.	04052520717	FE/2020/784	31/10/2020	9.431,75	07/11/2020	0148997/20	15417	22/12/2021	1.414,76	06/01/2021	350	0	350
PICCHIO VERDE S.R.L.	10784350018	88/PA	06/11/2020	3.302,00	07/11/2020	0149080/20	11341	11/10/2021	495,30	06/01/2021	278	0	278
PFIZER ESTABLISHED MEDICINE IT	03009550595	3013112918	04/11/2020	0,01	06/11/2020	0148084/20	12371	29/10/2021	0,01	05/01/2021	297	0	297
NIPPON GASES PHARMA S.R.L. EX	08418370964	0515609	31/10/2020	267,91	06/11/2020	0148089/20	14675	16/12/2021	219,60	05/01/2021	345	0	345
CPL CONCORDIA SOC.COOP.	00154950364	0020015478	31/10/2020	3.694,16	06/11/2020	0148687/20	13811	01/12/2021	3.028,00	05/01/2021	330	0	330
SOCIETA' DELLE TERME S.P.A. C	01113020687	2020-T-0000008	31/10/2020	90.519,86	09/11/2020	0150354/20	12310	04/11/2021	9.337,85	08/01/2021	300	0	300
SOCIETA' DELLE TERME S.P.A. C	01113020687	2020-T-0000008	31/10/2020	90.519,86	09/11/2020	0150354/20	12310	04/11/2021	717,84	08/01/2021	300	0	300
NIPPON GASES PHARMA S.R.L. EX	08418370964	0515518	31/10/2020	30,89	06/11/2020	0147927/20	12072	21/10/2021	29,70	05/01/2021	289	0	289
NIPPON GASES PHARMA S.R.L. EX	08418370964	0515515	31/10/2020	269,76	06/11/2020	0147997/20	12072	21/10/2021	259,38	05/01/2021	289	0	289
NIPPON GASES PHARMA S.R.L. EX	08418370964	0515514	31/10/2020	262,55	06/11/2020	0148074/20	12072	21/10/2021	49,50	05/01/2021	289	0	289
NIPPON GASES PHARMA S.R.L. EX	08418370964	0515513	31/10/2020	373,74	06/11/2020	0148079/20	12072	21/10/2021	359,37	05/01/2021	289	0	289
NIPPON GASES PHARMA S.R.L. EX	08418370964	0515512	31/10/2020	213,13	06/11/2020	0147974/20	12072	21/10/2021	204,93	05/01/2021	289	0	289
NIPPON GASES PHARMA S.R.L. EX	08418370964	0515511	31/10/2020	369,51	06/11/2020	0148033/20	12072	21/10/2021	267,30	05/01/2021	289	0	289
NIPPON GASES PHARMA S.R.L. EX	08418370964	0515511	31/10/2020	369,51	06/11/2020	0148033/20	12072	21/10/2021	83,50	05/01/2021	289	0	289
NIPPON GASES PHARMA S.R.L. EX	08418370964	0515510	31/10/2020	175,03	06/11/2020	0148029/20	12072	21/10/2021	168,30	05/01/2021	289	0	289
NIPPON GASES PHARMA S.R.L. EX	08418370964	0515497	31/10/2020	62,19	06/11/2020	0147929/20	12072	21/10/2021	59,80	05/01/2021	289	0	289
MOLNLYCKE HEALTH CARE S.R.L.	02426070120	92025437	05/11/2020	195,20	07/11/2020	0149009/20	11668	29/10/2021	160,00	06/01/2021	296	0	296
NEURAXPHARM ITALY SPA EX FB HE	02062550443	125000326	09/11/2020	1.465,72	12/11/2020	0153059/20	11642	19/10/2021	1.465,72	11/01/2021	281	0	281
PROV. RELIG. SS. APOSTOLI PIET	01105681009	00746/#/000021/20	31/10/2020	257.151,24	12/11/2020	0153257/20	15367	22/12/2021	43.474,76	11/01/2021	345	0	345
PROV. RELIG. SS. APOSTOLI PIET	01105681009	00747/#/000021/20	31/10/2020	60.874,01	12/11/2020	0153278/20	15367	22/12/2021	10.291,54	11/01/2021	345	0	345
PROV. RELIG. SS. APOSTOLI PIET	01105681009	00748/#/000021/20	31/10/2020	12.790,25	12/11/2020	0153295/20	15367	22/12/2021	2.162,36	11/01/2021	345	0	345
PROV. RELIG. SS. APOSTOLI PIET	01105681009	00749/#/000021/20	31/10/2020	3.316,18	12/11/2020	0153256/20	15367	22/12/2021	560,64	11/01/2021	345	0	345
PFIZER ESTABLISHED MEDICINE IT	03009550595	3013113804	10/11/2020	0,01	12/11/2020	0152990/20	12371	29/10/2021	0,01	11/01/2021	291	0	291
MOLNLYCKE HEALTH CARE S.R.L.	02426070120	92025946	11/11/2020	510,00	13/11/2020	0153865/20	11668	29/10/2021	510,00	12/01/2021	290	0	290

Ragione Sociale Forn	Partita Iva Forn	Numero Doc	Data Doc	Importo registrazione	Data Prot	Numero Prot	Num. mandato	Data trasmis. pagamento	Importo scadenza	Data Scadenza	gg netti	gg Blocco	gg totali
NUOVA APTACA S.R.L. ARTICOLI M	00862050960	000718-0CPAPA	10/11/2020	174,03	16/11/2020	0155810/20	11899	21/10/2021	94,32	15/01/2021	279	0	279
NUOVA APTACA S.R.L. ARTICOLI M	00862050960	000718-0CPAPA	10/11/2020	174,03	16/11/2020	0155810/20	11899	21/10/2021	79,71	15/01/2021	279	0	279
FONDAZIONE PAPA PAOLO VI	01127170684	469/33	13/11/2020	68.399,95	14/11/2020	0154111/20	15371	22/12/2021	13.465,02	13/01/2021	343	0	343
FONDAZIONE PAPA PAOLO VI	01127170684	470/33	13/11/2020	45.012,62	14/11/2020	0154100/20	15371	22/12/2021	8.861,12	13/01/2021	343	0	343
FONDAZIONE PAPA PAOLO VI	01127170684	471/33	13/11/2020	93.191,40	14/11/2020	0154200/20	15371	22/12/2021	18.345,52	13/01/2021	343	0	343
FONDAZIONE PAPA PAOLO VI	01127170684	472/33	13/11/2020	562.787,59	14/11/2020	0154186/20	15371	22/12/2021	110.789,51	13/01/2021	343	0	343
UNIVERSO SALUTE S.R.L.	04052520717	FE/2020/798	31/10/2020	9.431,75	13/11/2020	0153855/20	15417	22/12/2021	1.414,76	12/01/2021	344	0	344
MEDTRONIC ITALIA SPA	09238800156	1026290913	16/11/2020	6.049,89	17/11/2020	0156833/20	11287	11/10/2021	100,68	16/01/2021	268	0	268
MEDTRONIC ITALIA SPA	09238800156	1026290913	16/11/2020	6.049,89	17/11/2020	0156833/20	11287	11/10/2021	3.199,47	16/01/2021	268	0	268
JOHNSON & JOHNSON MEDICAL SPA	08082461008	20199903	19/11/2020	1.672,70	20/11/2020	0158901/20	12077	21/10/2021	1.608,37	19/01/2021	275	0	275
JOHNSON & JOHNSON MEDICAL SPA	08082461008	20199844	19/11/2020	1.672,70	20/11/2020	0158945/20	12077	21/10/2021	1.608,37	19/01/2021	275	0	275
JOHNSON & JOHNSON MEDICAL SPA	08082461008	20199842	19/11/2020	1.538,10	20/11/2020	0158919/20	12077	21/10/2021	1.478,94	19/01/2021	275	0	275
MOLNLYCKE HEALTH CARE S.R.L.	02426070120	92026369	17/11/2020	702,72	20/11/2020	0158724/20	11668	29/10/2021	-576,00	19/01/2021	283	0	283
CAIR ITALIA S.R.L.	03277950287	26906	10/11/2020	278,16	24/11/2020	0159777/20	11900	21/10/2021	132,00	23/01/2021	271	0	271
CAIR ITALIA S.R.L.	03277950287	26906	10/11/2020	278,16	24/11/2020	0159777/20	11900	21/10/2021	96,00	23/01/2021	271	0	271
JOHNSON & JOHNSON MEDICAL SPA	08082461008	20202134	20/11/2020	614,88	24/11/2020	0159779/20	12716	05/11/2021	-504,00	23/01/2021	286	0	286
PFIZER ESTABLISHED MEDICINE IT	03009550595	3013115964	24/11/2020	0,01	26/11/2020	0161281/20	12371	29/10/2021	0,01	25/01/2021	277	0	277
MOLNLYCKE HEALTH CARE S.R.L.	02426070120	92027154	25/11/2020	429,44	26/11/2020	0161672/20	11668	29/10/2021	352,00	25/01/2021	277	0	277
ABBOTT S.R.L.	00076670595	S20N001924	20/11/2020	199,10	28/11/2020	0162558/20	12060	21/10/2021	-163,20	27/01/2021	267	0	267
ABBOTT S.R.L.	00076670595	S20D000895	20/11/2020	199,10	28/11/2020	0162523/20	12060	21/10/2021	163,20	27/01/2021	267	0	267
P.A.C.O. SRL	00282950682	3242	26/11/2020	710,63	01/12/2020	0163309/20	11898	21/10/2021	683,30	30/01/2021	264	0	264
RESIDENZA IL GIARDINO SPA	01562130680	743	30/11/2020	61.658,63	03/12/2020	0165352/20	13787	01/12/2021	7.975,29	01/02/2021	303	0	303
RESIDENZA IL GIARDINO SPA	01562130680	743	30/11/2020	61.658,63	03/12/2020	0165352/20	13787	01/12/2021	1.273,50	01/02/2021	303	0	303
PICCHIO VERDE S.R.L.	10784350018	97/PA	30/11/2020	3.002,00	03/12/2020	0165227/20	11341	11/10/2021	450,30	01/02/2021	252	0	252
CORMAN HOSPITAL S.R.L.	00945070423	1534	27/11/2020	156,16	30/11/2020	0163216/20	13456	24/11/2021	128,00	29/01/2021	299	0	299
CPL CONCORDIA SOC.COOP.	00154950364	0020016592	30/11/2020	5.532,70	04/12/2020	0165536/20	14142	09/12/2021	4.535,00	02/02/2021	310	0	310
CPL CONCORDIA SOC.COOP.	00154950364	0020016593	30/11/2020	8.860,86	04/12/2020	0165599/20	14142	09/12/2021	7.263,00	02/02/2021	310	0	310
CORMAN HOSPITAL S.R.L.	00945070423	1533	27/11/2020	77.385,65	30/11/2020	0163227/20	13456	24/11/2021	74.409,28	29/01/2021	299	0	299
NIPPON GASES PHARMA S.R.L. EX	08418370964	0516078	30/11/2020	13.725,00	05/12/2020	0166347/20	13243	16/11/2021	11.250,00	03/02/2021	286	0	286
NIPPON GASES PHARMA S.R.L. EX	08418370964	0516076	30/11/2020	6.954,00	05/12/2020	0166331/20	13243	16/11/2021	5.700,00	03/02/2021	286	0	286
UNIVERSO SALUTE S.R.L.	04052520717	FE/2020/849	30/11/2020	9.114,50	08/12/2020	0167014/20	15417	22/12/2021	1.367,17	06/02/2021	319	0	319
NIPPON GASES PHARMA S.R.L. EX	08418370964	0516080	30/11/2020	13.419,98	05/12/2020	0166571/20	13243	16/11/2021	10.999,98	03/02/2021	286	0	286
NIPPON GASES PHARMA S.R.L. EX	08418370964	0516079	30/11/2020	13.725,00	05/12/2020	0166433/20	13243	16/11/2021	11.250,00	03/02/2021	286	0	286
NIPPON GASES PHARMA S.R.L. EX	08418370964	0516077	30/11/2020	14.334,98	05/12/2020	0166543/20	13243	16/11/2021	11.749,98	03/02/2021	286	0	286
NIPPON GASES PHARMA S.R.L. EX	08418370964	0516075	30/11/2020	14.334,98	05/12/2020	0166638/20	13243	16/11/2021	11.749,98	03/02/2021	286	0	286
NIPPON GASES PHARMA S.R.L. EX	08418370964	0517545	30/11/2020	312,29	05/12/2020	0166453/20	12072	21/10/2021	38,73	03/02/2021	260	0	260
NIPPON GASES PHARMA S.R.L. EX	08418370964	0517545	30/11/2020	312,29	05/12/2020	0166453/20	12072	21/10/2021	261,55	03/02/2021	260	0	260
NIPPON GASES PHARMA S.R.L. EX	08418370964	0517544	30/11/2020	65,53	05/12/2020	0166342/20	12072	21/10/2021	63,01	03/02/2021	260	0	260
NIPPON GASES PHARMA S.R.L. EX	08418370964	0517543	30/11/2020	23,98	05/12/2020	0166476/20	12072	21/10/2021	21,78	03/02/2021	260	0	260
NIPPON GASES PHARMA S.R.L. EX	08418370964	0517543	30/11/2020	23,98	05/12/2020	0166476/20	12072	21/10/2021	1,28	03/02/2021	260	0	260
CAIR ITALIA S.R.L.	03277950287	27330	25/11/2020	19,52	02/12/2020	0164475/20	11900	21/10/2021	16,00	31/01/2021	263	0	263
LIOFILCHEM S.R.L.	00530130673	2020-FTEL-0002806	30/11/2020	1.361,52	02/12/2020	0164497/20	12076	21/10/2021	1.116,00	31/01/2021	263	0	263

Ragione Sociale Forn	Partita Iva Forn	Numero Doc	Data Doc	Importo registrazione	Data Prot	Numero Prot	Num. mandato	Data trasmis. pagamento	Importo scadenza	Data Scadenza	gg netti	gg Blocco	gg totali
NIPPON GASES PHARMA S.R.L. EX	08418370964	0517540	30/11/2020	743,50	05/12/2020	0166633/20	12072	21/10/2021	714,90	03/02/2021	260	0	260
NIPPON GASES PHARMA S.R.L. EX	08418370964	0517541	30/11/2020	457,60	05/12/2020	0166547/20	12072	21/10/2021	440,00	03/02/2021	260	0	260
NIPPON GASES PHARMA S.R.L. EX	08418370964	0517542	30/11/2020	457,60	05/12/2020	0166450/20	12072	21/10/2021	440,00	03/02/2021	260	0	260
NIPPON GASES PHARMA S.R.L. EX	08418370964	0517547	30/11/2020	267,80	05/12/2020	0166610/20	12072	21/10/2021	227,70	03/02/2021	260	0	260
NIPPON GASES PHARMA S.R.L. EX	08418370964	0517547	30/11/2020	267,80	05/12/2020	0166610/20	12072	21/10/2021	29,80	03/02/2021	260	0	260
NIPPON GASES PHARMA S.R.L. EX	08418370964	0517548	30/11/2020	264,61	05/12/2020	0166545/20	12072	21/10/2021	254,43	03/02/2021	260	0	260
NIPPON GASES PHARMA S.R.L. EX	08418370964	0517549	30/11/2020	271,81	05/12/2020	0166443/20	12072	21/10/2021	261,36	03/02/2021	260	0	260
NIPPON GASES PHARMA S.R.L. EX	08418370964	0517550	30/11/2020	271,92	05/12/2020	0166349/20	12072	21/10/2021	198,00	03/02/2021	260	0	260
NIPPON GASES PHARMA S.R.L. EX	08418370964	0517550	30/11/2020	271,92	05/12/2020	0166349/20	12072	21/10/2021	56,71	03/02/2021	260	0	260
NIPPON GASES PHARMA S.R.L. EX	08418370964	0517551	30/11/2020	194,59	05/12/2020	0166527/20	12072	21/10/2021	187,11	03/02/2021	260	0	260
NIPPON GASES PHARMA S.R.L. EX	08418370964	0517552	30/11/2020	12,36	05/12/2020	0166446/20	12072	21/10/2021	11,88	03/02/2021	260	0	260
NIPPON GASES PHARMA S.R.L. EX	08418370964	0517553	30/11/2020	61,78	05/12/2020	0166577/20	12072	21/10/2021	59,40	03/02/2021	260	0	260
NIPPON GASES PHARMA S.R.L. EX	08418370964	0517554	30/11/2020	374,77	05/12/2020	0166557/20	12072	21/10/2021	360,36	03/02/2021	260	0	260
NIPPON GASES PHARMA S.R.L. EX	08418370964	0517555	30/11/2020	281,92	05/12/2020	0166623/20	12072	21/10/2021	264,33	03/02/2021	260	0	260
NIPPON GASES PHARMA S.R.L. EX	08418370964	0517555	30/11/2020	281,92	05/12/2020	0166623/20	12072	21/10/2021	6,75	03/02/2021	260	0	260
NIPPON GASES PHARMA S.R.L. EX	08418370964	0517557	30/11/2020	360,36	05/12/2020	0166504/20	12072	21/10/2021	346,50	03/02/2021	260	0	260
NIPPON GASES PHARMA S.R.L. EX	08418370964	0517558	30/11/2020	303,73	05/12/2020	0166589/20	12072	21/10/2021	292,05	03/02/2021	260	0	260
NIPPON GASES PHARMA S.R.L. EX	08418370964	0517559	30/11/2020	324,32	05/12/2020	0166590/20	12072	21/10/2021	311,85	03/02/2021	260	0	260
NIPPON GASES PHARMA S.R.L. EX	08418370964	0517560	30/11/2020	169,88	05/12/2020	0166608/20	12072	21/10/2021	163,35	03/02/2021	260	0	260
NIPPON GASES PHARMA S.R.L. EX	08418370964	0517561	30/11/2020	133,85	05/12/2020	0166586/20	12072	21/10/2021	128,70	03/02/2021	260	0	260
NIPPON GASES PHARMA S.R.L. EX	08418370964	0517562	30/11/2020	241,96	05/12/2020	0166524/20	12072	21/10/2021	232,65	03/02/2021	260	0	260
NIPPON GASES PHARMA S.R.L. EX	08418370964	0517702	30/11/2020	151,35	05/12/2020	0166323/20	12072	21/10/2021	145,53	03/02/2021	260	0	260
SAN STEF.AR ABRUZZO SOC. COOP.	02014620682	569/20	30/11/2020	80.470,33	10/12/2020	0167955/20	15369	22/12/2021	21.085,32	08/02/2021	317	0	317
SAN STEF.AR ABRUZZO SOC. COOP.	02014620682	570/20	30/11/2020	1.039,75	10/12/2020	0167940/20	15369	22/12/2021	272,44	08/02/2021	317	0	317
SAN STEF.AR ABRUZZO SOC. COOP.	02014620682	571/20	30/11/2020	12.678,68	10/12/2020	0167939/20	15369	22/12/2021	3.322,14	08/02/2021	317	0	317
SAN STEF.AR ABRUZZO SOC. COOP.	02014620682	572/20	30/11/2020	54.964,68	10/12/2020	0167960/20	15369	22/12/2021	14.402,17	08/02/2021	317	0	317
SAN STEF.AR ABRUZZO SOC. COOP.	02014620682	573/20	30/11/2020	13.285,20	10/12/2020	0167899/20	15369	22/12/2021	3.481,07	08/02/2021	317	0	317
SAN STEF.AR ABRUZZO SOC. COOP.	02014620682	574/20	30/11/2020	1.081,26	10/12/2020	0167890/20	15369	22/12/2021	283,32	08/02/2021	317	0	317
PROV. RELIG. SS. APOSTOLI PIET	01105681009	00846/#/000021/20	30/11/2020	239.746,40	11/12/2020	0168877/20	15367	22/12/2021	35.961,96	09/02/2021	316	0	316
PROV. RELIG. SS. APOSTOLI PIET	01105681009	00847/#/000021/20	30/11/2020	58.231,85	11/12/2020	0168864/20	15367	22/12/2021	8.734,78	09/02/2021	316	0	316
PROV. RELIG. SS. APOSTOLI PIET	01105681009	00848/#/000021/20	30/11/2020	10.896,26	11/12/2020	0168828/20	15367	22/12/2021	1.634,44	09/02/2021	316	0	316
PROV. RELIG. SS. APOSTOLI PIET	01105681009	00849/#/000021/20	30/11/2020	3.855,61	11/12/2020	0168758/20	15367	22/12/2021	578,34	09/02/2021	316	0	316
FONDAZIONE PAPA PAOLO VI	01127170684	511/33	11/12/2020	62.742,10	12/12/2020	0169544/20	15371	22/12/2021	9.527,32	10/02/2021	315	0	315
FONDAZIONE PAPA PAOLO VI	01127170684	512/33	11/12/2020	49.700,93	12/12/2020	0169545/20	15371	22/12/2021	7.547,03	10/02/2021	315	0	315
FONDAZIONE PAPA PAOLO VI	01127170684	513/33	11/12/2020	85.768,68	12/12/2020	0169520/20	15371	22/12/2021	13.023,88	10/02/2021	315	0	315
FONDAZIONE PAPA PAOLO VI	01127170684	514/33	11/12/2020	530.349,41	12/12/2020	0169546/20	15371	22/12/2021	80.532,95	10/02/2021	315	0	315
SOCIETA' DELLE TERME S.P.A. C	01113020687	2020-T-0000009	14/12/2020	1.036,86	15/12/2020	0170400/20	12310	04/11/2021	-337,30	13/02/2021	264	0	264
SOCIETA' DELLE TERME S.P.A. C	01113020687	2020-T-0000009	14/12/2020	1.036,86	15/12/2020	0170400/20	12310	04/11/2021	-699,56	13/02/2021	264	0	264
JOHNSON & JOHNSON MEDICAL SPA	08082461008	20213948	12/12/2020	42,64	14/12/2020	0170228/20	12077	21/10/2021	41,00	12/02/2021	251	0	251
JOHNSON & JOHNSON MEDICAL SPA	08082461008	20215888	16/12/2020	42,64	18/12/2020	0172530/20	12077	21/10/2021	41,00	16/02/2021	247	0	247
ORTHO-CLINICAL DIAGNOSTICS ITA INSTRUMENTATION LABORATORY SPA	08592930963	7207038327	15/12/2020	894,26	16/12/2020	0171526/20	14721	16/12/2021	31,75	14/02/2021	305	0	305
ECOLAB SRL	02368591208	8100207040	09/12/2020	17.158,91	14/12/2020	0170226/20	12073	21/10/2021	13.912,65	12/02/2021	251	0	251
ECOLAB SRL	08938260158	6125704226	21/12/2020	412,80	22/12/2020	0174076/20	11895	21/10/2021	412,80	20/02/2021	243	0	243

Ragione Sociale Forn	Partita Iva Forn	Numero Doc	Data Doc	Importo registrazione	Data Prot	Numero Prot	Num. mandato	Data trasmis. pagamento	Importo scadenza	Data Scadenza	gg netti	gg Blocco	gg totali
LIOFILCHEM S.R.L.	00530130673	2020-FTEL-0003046	22/12/2020	585,60	23/12/2020	0175169/20	12076	21/10/2021	477,60	21/02/2021	242	0	242
LIOFILCHEM S.R.L.	00530130673	2020-FTEL-0003050	22/12/2020	6.047,17	23/12/2020	0175176/20	12076	21/10/2021	4.945,20	21/02/2021	242	0	242
PFIZER ESTABLISHED MEDICINE IT	03009550595	3013122397	22/12/2020	0,01	24/12/2020	0175675/20	12371	29/10/2021	0,01	22/02/2021	249	0	249
POSTE ITALIANE	01114601006	8720095600	24/12/2020	126,00	25/12/2020	0175784/20	11187	11/10/2021	126,00	23/02/2021	230	0	230
POSTE ITALIANE	01114601006	8720095601	24/12/2020	126,00	25/12/2020	0175789/20	11187	11/10/2021	126,00	23/02/2021	230	0	230
CPL CONCORDIA SOC.COOP.	00154950364	0020017980	29/12/2020	20.862,00	30/12/2020	0177400/20	13811	01/12/2021	17.100,00	28/02/2021	276	0	276
CPL CONCORDIA SOC.COOP.	00154950364	0020017981	29/12/2020	12.950,30	30/12/2020	0177398/20	13811	01/12/2021	7.300,00	28/02/2021	276	0	276
CPL CONCORDIA SOC.COOP.	00154950364	0020017981	29/12/2020	12.950,30	30/12/2020	0177398/20	13811	01/12/2021	3.315,00	28/02/2021	276	0	276
CPL CONCORDIA SOC.COOP.	00154950364	0020017982	29/12/2020	7.971,48	30/12/2020	0177408/20	13811	01/12/2021	6.534,00	28/02/2021	276	0	276
CPL CONCORDIA SOC.COOP.	00154950364	0020017983	29/12/2020	1.122,40	30/12/2020	0177409/20	13811	01/12/2021	920,00	28/02/2021	276	0	276
UNIVERSO SALUTE S.R.L.	04052520717	FE/2020/879	18/12/2020	9.114,50	30/12/2020	0176881/20	15417	22/12/2021	1.367,17	28/02/2021	297	0	297
GRUPPO IVA IFIS	04570150278	FVM/000000770	30/12/2020	1.142,83	01/01/2021	0000067/21	12578	04/11/2021	1.142,83	02/03/2021	247	0	247
GRUPPO IVA IFIS	04570150278	FVM/000000771	30/12/2020	4.892,83	01/01/2021	0000071/21	12578	04/11/2021	4.892,83	02/03/2021	247	0	247
DI NIZIO EUGENIO SRL	01527900706	000395	31/12/2020	21.960,00	08/01/2021	0001916/21	11123	08/10/2021	18.000,00	09/03/2021	213	0	213
ISTITUTO ORTOPEDICO RIZZOLI IR	00302030374	10300202	31/12/2020	298,00	08/01/2021	0001919/21	12197	27/10/2021	298,00	09/03/2021	232	0	232
PICCHIO VERDE S.R.L.	10784350018	106/PA	31/12/2020	3.102,00	03/01/2021	0000331/21	11341	11/10/2021	465,30	04/03/2021	221	0	221
RESIDENZA IL GIARDINO SPA	01562130680	810	31/12/2020	63.586,57	03/01/2021	0000304/21	13787	01/12/2021	8.222,03	04/03/2021	272	0	272
RESIDENZA IL GIARDINO SPA	01562130680	810	31/12/2020	63.586,57	03/01/2021	0000304/21	13787	01/12/2021	1.315,95	04/03/2021	272	0	272
SAN STEF.AR ABRUZZO SOC. COOP.	02014620682	627/20	31/12/2020	63.065,08	09/01/2021	0002499/21	15369	22/12/2021	9.459,76	10/03/2021	287	0	287
SAN STEF.AR ABRUZZO SOC. COOP.	02014620682	628/20	31/12/2020	707,67	09/01/2021	0002574/21	15369	22/12/2021	106,15	10/03/2021	287	0	287
SAN STEF.AR ABRUZZO SOC. COOP.	02014620682	629/20	31/12/2020	8.551,21	09/01/2021	0002546/21	15369	22/12/2021	1.282,68	10/03/2021	287	0	287
SAN STEF.AR ABRUZZO SOC. COOP.	02014620682	630/20	31/12/2020	43.312,40	09/01/2021	0002566/21	15369	22/12/2021	6.496,86	10/03/2021	287	0	287
SAN STEF.AR ABRUZZO SOC. COOP.	02014620682	631/20	31/12/2020	11.168,19	09/01/2021	0002516/21	15369	22/12/2021	1.675,23	10/03/2021	287	0	287
SAN STEF.AR ABRUZZO SOC. COOP.	02014620682	632/20	31/12/2020	624,65	09/01/2021	0002626/21	15369	22/12/2021	93,70	10/03/2021	287	0	287
FONDAZIONE INTERNAZ. FATEBENEF	01555541000	FATTPA 1_21	11/01/2021	500,00	12/01/2021	0003727/21	11922	21/10/2021	-500,00	13/03/2021	222	0	222
NIPPON GASES PHARMA S.R.L. EX	08418370964	0519635	31/12/2020	328,44	09/01/2021	0002627/21	12072	21/10/2021	315,81	10/03/2021	225	0	225
NIPPON GASES PHARMA S.R.L. EX	08418370964	0519636	31/12/2020	160,62	09/01/2021	0002573/21	12072	21/10/2021	154,44	10/03/2021	225	0	225
NIPPON GASES PHARMA S.R.L. EX	08418370964	0519638	31/12/2020	246,07	09/01/2021	0002589/21	12072	21/10/2021	236,61	10/03/2021	225	0	225
NIPPON GASES PHARMA S.R.L. EX	08418370964	0519640	31/12/2020	205,92	09/01/2021	0002613/21	12072	21/10/2021	198,00	10/03/2021	225	0	225
NIPPON GASES PHARMA S.R.L. EX	08418370964	0519641	31/12/2020	357,88	09/01/2021	0002570/21	12072	21/10/2021	344,12	10/03/2021	225	0	225
NIPPON GASES PHARMA S.R.L. EX	08418370964	0519642	31/12/2020	255,34	09/01/2021	0002661/21	12072	21/10/2021	245,52	10/03/2021	225	0	225
NIPPON GASES PHARMA S.R.L. EX	08418370964	0519643	31/12/2020	622,91	09/01/2021	0002553/21	12072	21/10/2021	598,95	10/03/2021	225	0	225
NIPPON GASES PHARMA S.R.L. EX	08418370964	0519644	31/12/2020	350,06	09/01/2021	0002521/21	12072	21/10/2021	336,60	10/03/2021	225	0	225
NIPPON GASES PHARMA S.R.L. EX	08418370964	0519645	31/12/2020	468,52	09/01/2021	0002588/21	12072	21/10/2021	450,50	10/03/2021	225	0	225
NIPPON GASES PHARMA S.R.L. EX	08418370964	0519646	31/12/2020	123,55	09/01/2021	0002529/21	12072	21/10/2021	118,80	10/03/2021	225	0	225
NIPPON GASES PHARMA S.R.L. EX	08418370964	0519650	31/12/2020	20,59	09/01/2021	0002604/21	12072	21/10/2021	19,80	10/03/2021	225	0	225
NIPPON GASES PHARMA S.R.L. EX	08418370964	0519637	31/12/2020	555,98	09/01/2021	0002524/21	12072	21/10/2021	534,60	10/03/2021	225	0	225
NIPPON GASES PHARMA S.R.L. EX	08418370964	0519628	31/12/2020	520,52	09/01/2021	0002612/21	12072	21/10/2021	500,50	10/03/2021	225	0	225
NIPPON GASES PHARMA S.R.L. EX	08418370964	0519629	31/12/2020	572,00	09/01/2021	0002666/21	12072	21/10/2021	550,00	10/03/2021	225	0	225
PROV. RELIG. SS. APOSTOLI PIET	01105681009	00943/#/000021/20	31/12/2020	230.395,57	12/01/2021	0004152/21	15367	22/12/2021	34.559,34	13/03/2021	284	0	284
PROV. RELIG. SS. APOSTOLI PIET	01105681009	00945/#/000021/20	31/12/2020	8.969,92	12/01/2021	0004138/21	15367	22/12/2021	1.345,49	13/03/2021	284	0	284
PROV. RELIG. SS. APOSTOLI PIET	01105681009	00946/#/000021/20	31/12/2020	3.636,23	12/01/2021	0004137/21	15367	22/12/2021	545,63	13/03/2021	284	0	284
MARTELLA ING. ACHILLE CLAUDIO	00298670688	2-FE	07/01/2021	3.425,76	09/01/2021	0002545/21	13799	01/12/2021	3.425,76	10/03/2021	266	0	266
PROV. RELIG. SS. APOSTOLI PIET	01105681009	00944/#/000021/20	31/12/2020	51.157,76	14/01/2021	0004944/21	15367	22/12/2021	7.673,66	15/03/2021	282	0	282
ESTINTORI BOSICA S.R.L.	00826410672	1213/V4	31/12/2020	389,83	14/01/2021	0005699/21	15093	17/12/2021	319,53	15/03/2021	277	0	277

Ragione Sociale Forn	Partita Iva Forn	Numero Doc	Data Doc	Importo registrazione	Data Prot	Numero Prot	Num. mandato	Data trasmis. pagamento	Importo scadenza	Data Scadenza	gg netti	gg Blocco	gg totali
FONDAZIONE PAPA PAOLO VI	01127170684	10/33	14/01/2021	87.541,71	15/01/2021	0006185/21	15371	22/12/2021	13.131,26	16/03/2021	281	0	281
FONDAZIONE PAPA PAOLO VI	01127170684	11/33	14/01/2021	499.823,89	15/01/2021	0006209/21	15371	22/12/2021	44.095,28	16/03/2021	281	0	281
FONDAZIONE PAPA PAOLO VI	01127170684	8/33	14/01/2021	41.449,54	15/01/2021	0006101/21	15371	22/12/2021	6.217,43	16/03/2021	281	0	281
FONDAZIONE PAPA PAOLO VI	01127170684	9/33	14/01/2021	55.138,90	15/01/2021	0006094/21	15371	22/12/2021	8.270,83	16/03/2021	281	0	281
AZ.OSP.UNIV.DI BOLOGNA POLICL.	02553300373	721000026	15/01/2021	3.730,50	16/01/2021	0006389/21	11737	19/10/2021	3.730,50	17/03/2021	216	0	216
SMITH & NEPHEW S.R.L.	00953780962	0931682810	19/01/2021	1.051,12	21/01/2021	0008864/21	14733	16/12/2021	1.010,70	22/03/2021	269	0	269
INVESTIMENTI IMMOBILIARI ITALI	12441721003	I31094-21PA/000002	20/01/2021	66.882,50	21/01/2021	0009354/21	12640	05/11/2021	66.882,50	22/03/2021	228	0	228
VIVISOL SRL	02422300968	5021100338	18/01/2021	18.682,11	21/01/2021	0009490/21	12102	21/10/2021	17.963,57	22/03/2021	213	0	213
VIVISOL SRL	02422300968	5021100339	18/01/2021	18,60	21/01/2021	0009455/21	12102	21/10/2021	17,88	22/03/2021	213	0	213
UNIVERSO SALUTE S.R.L.	04052520717	FE/2021/35	19/01/2021	9.431,75	22/01/2021	0009980/21	15417	22/12/2021	1.414,76	23/03/2021	274	0	274
UNIVERSO SALUTE S.R.L.	04052520717	FE/2021/54	20/01/2021	8.057,00	26/01/2021	0010958/21	15417	22/12/2021	699,43	27/03/2021	270	0	270
MEDTRONIC ITALIA SPA	09238800156	1027023010	26/01/2021	4.949,36	27/01/2021	0012228/21	14744	16/12/2021	3.372,90	28/03/2021	263	0	263
TIME RIVESTIMENTI SRL	00902510684	BSP/4	27/01/2021	622,20	28/01/2021	0013048/21	11745	19/10/2021	510,00	29/03/2021	204	0	204
TIME RIVESTIMENTI SRL	00902510684	BSP/3	27/01/2021	1.152,90	28/01/2021	0013050/21	11745	19/10/2021	945,00	29/03/2021	204	0	204
AZ.OSP.UNIV.DI BOLOGNA POLICL.	02553300373	721000137	28/01/2021	3.749,30	29/01/2021	0013692/21	11737	19/10/2021	3.749,30	30/03/2021	203	0	203
WOLTERS KLUWER ITALIA SRL EX I	10209790152	0073353734	28/01/2021	7.924,00	30/01/2021	0014017/21	12776	09/11/2021	7.100,00	31/03/2021	223	0	223
CPL CONCORDIA SOC.COOP.	00154950364	0021001129	31/01/2021	5.993,86	04/02/2021	0016731/21	14141	09/12/2021	4.913,00	05/04/2021	248	0	248
CPL CONCORDIA SOC.COOP.	00154950364	0021001131	31/01/2021	9.140,24	04/02/2021	0016781/21	14141	09/12/2021	7.492,00	05/04/2021	248	0	248
VILLA SERENA DR.L.PETRUZZI S.R	01220790685	VA/39	02/02/2021	57.815,00	04/02/2021	0016772/21	11994	21/10/2021	11.171,01	05/04/2021	199	0	199
VILLA SERENA DR.L.PETRUZZI S.R	01220790685	VA/39	02/02/2021	57.815,00	04/02/2021	0016772/21	11994	21/10/2021	26.003,88	05/04/2021	199	0	199
CLEAN SERVICE S.R.L.	01856200694	2/PU	31/01/2021	57.268,22	04/02/2021	0017000/21	15381	22/12/2021	46.941,16	05/04/2021	261	0	261
CLEAN SERVICE S.R.L.	01856200694	3/PU	31/01/2021	18.189,61	04/02/2021	0016993/21	15381	22/12/2021	14.909,52	05/04/2021	261	0	261
CLEAN SERVICE S.R.L.	01856200694	4/PU	31/01/2021	10.465,26	04/02/2021	0017026/21	15381	22/12/2021	8.578,08	05/04/2021	261	0	261
P.A.C.O. SRL	00282950682	221	30/01/2021	118,90	04/02/2021	0016793/21	11219	11/10/2021	97,46	05/04/2021	189	0	189
NIPPON GASES PHARMA S.R.L. EX	08418370964	0501136	31/01/2021	227,54	06/02/2021	0017931/21	12072	21/10/2021	218,79	07/04/2021	197	0	197
NIPPON GASES PHARMA S.R.L. EX	08418370964	0501139	31/01/2021	236,81	06/02/2021	0017898/21	12072	21/10/2021	178,20	07/04/2021	197	0	197
NIPPON GASES PHARMA S.R.L. EX	08418370964	0501122	31/01/2021	374,31	06/02/2021	0017948/21	12072	21/10/2021	239,94	07/04/2021	197	0	197
COMIFAR DISTRIBUZIONE SPA	10406510155	VW10051961	31/01/2021	11,24	03/02/2021	0016035/21	14741	16/12/2021	10,22	04/04/2021	256	0	256
DELLI CASTELLI VALENTINO	01627970682	26	08/02/2021	1.952,00	10/02/2021	0020076/21	12962	15/11/2021	1.600,00	11/04/2021	218	0	218
CROCE ROSSA ITALIANA COMIT.LOC	02070390683	FATTPA 3_21	12/02/2021	1.458,36	13/02/2021	0021741/21	13766	01/12/2021	1.458,36	14/04/2021	231	0	231
CROCE ROSSA ITALIANA COMIT.LOC	02070390683	FATTPA 4_21	12/02/2021	1.571,30	13/02/2021	0021777/21	13766	01/12/2021	1.571,30	14/04/2021	231	0	231
FIRST AID ONE ITALIA COOP.SOCI	06771851216	7 PE	30/01/2021	711,84	13/02/2021	0021862/21	13247	16/11/2021	50,00	14/04/2021	216	0	216
FIRST AID ONE ITALIA COOP.SOCI	06771851216	8 PE	30/01/2021	478,24	13/02/2021	0021801/21	13247	16/11/2021	399,76	14/04/2021	216	0	216
MOLNLYCKE HEALTH CARE S.R.L.	02426070120	93002710	05/02/2021	997,50	10/02/2021	0020088/21	12453	04/11/2021	950,00	11/04/2021	207	0	207
SAPIO LIFE SRL	02006400960	1602448	31/01/2021	2.370,93	16/02/2021	0022929/21	13442	24/11/2021	72,23	17/04/2021	221	0	221
IMMUCOR ITALIA S.P.A.	09412650153	350_460_21000853	08/02/2021	308,34	10/02/2021	0019837/21	11292	11/10/2021	252,74	11/04/2021	183	0	183
AZ.OSP.UNIV.DI BOLOGNA POLICL.	02553300373	721000277	16/02/2021	4.102,00	17/02/2021	0023561/21	11737	19/10/2021	4.102,00	18/04/2021	184	0	184
AZ.OSP.UNIV.DI BOLOGNA POLICL.	02553300373	721000278	16/02/2021	4.102,00	17/02/2021	0023578/21	11737	19/10/2021	4.102,00	18/04/2021	184	0	184
MOLNLYCKE HEALTH CARE S.R.L.	02426070120	93003428	15/02/2021	236,07	17/02/2021	0023909/21	11669	19/10/2021	193,50	18/04/2021	184	0	184
TECHDOW PHARMA ITALY S.R.L.	09873140967	9202100631	17/02/2021	9.702,00	23/02/2021	0025701/21	14727	16/12/2021	7.700,00	24/04/2021	236	0	236
TECHDOW PHARMA ITALY S.R.L.	09873140967	9202100631	17/02/2021	9.702,00	23/02/2021	0025701/21	14727	16/12/2021	1.120,00	24/04/2021	236	0	236
EUROIMMUN ITALIA S.R.L.	03680250283	S302	17/02/2021	705,16	24/02/2021	0027149/21	13900	02/12/2021	-578,00	25/04/2021	221	0	221
CPL CONCORDIA SOC.COOP.	00154950364	0021002261	25/02/2021	9.095,66	26/02/2021	0028350/21	13809	01/12/2021	2.705,46	27/04/2021	218	0	218
CPL CONCORDIA SOC.COOP.	00154950364	0021002261	25/02/2021	9.095,66	26/02/2021	0028350/21	13809	01/12/2021	4.750,00	27/04/2021	218	0	218
CPL CONCORDIA SOC.COOP.	00154950364	0021002260	25/02/2021	3.080,68	26/02/2021	0028365/21	14143	09/12/2021	2.525,00	27/04/2021	226	0	226
CPL CONCORDIA SOC.COOP.	00154950364	0021002259	25/02/2021	12.919,80	26/02/2021	0028374/21	14141	09/12/2021	10.590,00	27/04/2021	226	0	226

Ragione Sociale Forn	Partita Iva Forn	Numero Doc	Data Doc	Importo registrazione	Data Prot	Numero Prot	Num. mandato	Data trasmis. pagamento	Importo scadenza	Data Scadenza	gg netti	gg Blocco	gg totali
CPL CONCORDIA SOC.COOP.	00154950364	0021002258	25/02/2021	6.600,20	26/02/2021	0028375/21	14143	09/12/2021	3.080,00	27/04/2021	226	0	226
CPL CONCORDIA SOC.COOP.	00154950364	0021002258	25/02/2021	6.600,20	26/02/2021	0028375/21	14143	09/12/2021	2.330,00	27/04/2021	226	0	226
CPL CONCORDIA SOC.COOP.	00154950364	0021002256	25/02/2021	5.446,08	26/02/2021	0027989/21	13811	01/12/2021	4.464,00	27/04/2021	218	0	218
DRAEGER ITALIA S.P.A.	09058160152	0000103274	26/02/2021	8.102,63	27/02/2021	0028621/21	11839	21/10/2021	6.641,50	28/04/2021	176	0	176
MOLNLYCKE HEALTH CARE S.R.L.	02426070120	93004278	24/02/2021	595,35	02/03/2021	0030022/21	11669	19/10/2021	292,80	01/05/2021	171	0	171
VILLA SERENA DR.L.PETRUZZI S.R	01220790685	VA/81	02/03/2021	52.220,00	04/03/2021	0031436/21	11994	21/10/2021	10.089,94	03/05/2021	171	0	171
VILLA SERENA DR.L.PETRUZZI S.R	01220790685	VA/81	02/03/2021	52.220,00	04/03/2021	0031436/21	11994	21/10/2021	23.487,38	03/05/2021	171	0	171
P.A.C.O. SRL	00282950682	504	27/02/2021	118,90	03/03/2021	0030823/21	11219	11/10/2021	97,46	02/05/2021	162	0	162
NOVO NORDISK SPA	01260981004	5200710731	04/03/2021	1.243,61	05/03/2021	0032271/21	11282	11/10/2021	376,85	04/05/2021	160	0	160
NIPPON GASES PHARMA S.R.L. EX	08418370964	0501688	28/02/2021	14.334,98	04/03/2021	0031695/21	14093	06/12/2021	7.833,32	03/05/2021	217	0	217
NIPPON GASES PHARMA S.R.L. EX	08418370964	0501688	28/02/2021	14.334,98	04/03/2021	0031695/21	14093	06/12/2021	3.916,66	03/05/2021	217	0	217
NIPPON GASES PHARMA S.R.L. EX	08418370964	0501689	28/02/2021	6.954,00	04/03/2021	0031666/21	14093	06/12/2021	3.800,00	03/05/2021	217	0	217
NIPPON GASES PHARMA S.R.L. EX	08418370964	0501689	28/02/2021	6.954,00	04/03/2021	0031666/21	14093	06/12/2021	1.900,00	03/05/2021	217	0	217
NIPPON GASES PHARMA S.R.L. EX	08418370964	0501690	28/02/2021	14.334,98	04/03/2021	0031732/21	14093	06/12/2021	11.749,98	03/05/2021	217	0	217
NIPPON GASES PHARMA S.R.L. EX	08418370964	0501691	28/02/2021	13.725,00	04/03/2021	0031791/21	14093	06/12/2021	11.250,00	03/05/2021	217	0	217
NIPPON GASES PHARMA S.R.L. EX	08418370964	0501692	28/02/2021	13.725,00	04/03/2021	0031731/21	14093	06/12/2021	11.250,00	03/05/2021	217	0	217
NIPPON GASES PHARMA S.R.L. EX	08418370964	0501693	28/02/2021	13.419,98	04/03/2021	0031755/21	14093	06/12/2021	10.999,98	03/05/2021	217	0	217
NIPPON GASES PHARMA S.R.L. EX	08418370964	0502961	28/02/2021	405,01	04/03/2021	0031682/21	12072	21/10/2021	378,18	03/05/2021	171	0	171
NIPPON GASES PHARMA S.R.L. EX	08418370964	0502961	28/02/2021	405,01	04/03/2021	0031682/21	12072	21/10/2021	4,50	03/05/2021	171	0	171
AZ. OSPEDALIERA UNIVERSITARIA I	03901420236	C/2021/492	01/03/2021	287,60	06/03/2021	0032435/21	11074	07/10/2021	287,60	05/05/2021	155	0	155
CROCE ROSSA ITALIANA COMIT.LOC	02070390683	FATTPA 5_21	09/03/2021	2.270,79	10/03/2021	0034523/21	13766	01/12/2021	2.270,79	09/05/2021	206	0	206
CROCE ROSSA ITALIANA COMIT.LOC	02070390683	FATTPA 6_21	09/03/2021	1.437,20	11/03/2021	0035080/21	13766	01/12/2021	1.437,20	10/05/2021	205	0	205
SAPIO LIFE SRL	02006400960	1610270	28/02/2021	2.151,75	13/03/2021	0036139/21	13442	24/11/2021	65,24	12/05/2021	196	0	196
RESIDENZA IL GIARDINO SPA	01562130680	167	10/03/2021	18.050,18	12/03/2021	0035763/21	13787	01/12/2021	-18.050,18	11/05/2021	204	0	204
FIRST AID ONE ITALIA COOP.SOCI	06771851216	17 PE	27/02/2021	3.379,68	13/03/2021	0036329/21	13247	16/11/2021	2.464,64	12/05/2021	188	0	188
FIRST AID ONE ITALIA COOP.SOCI	06771851216	18 PE	27/02/2021	365,12	13/03/2021	0036189/21	13247	16/11/2021	249,20	12/05/2021	188	0	188
AZ. OSP.UNIV.DI BOLOGNA POLICL.	02553300373	721000421	15/03/2021	2.663,80	16/03/2021	0036966/21	11737	19/10/2021	2.663,80	15/05/2021	157	0	157
CO.PAN SAS ISTITUTO DI FISIOKI	00307580688	FATTPA 3_21	09/03/2021	13.137,55	16/03/2021	0037498/21	15342	22/12/2021	36,15	15/05/2021	221	0	221
VIVISOL SRL	02422300968	5021109640	28/02/2021	228,75	12/03/2021	0035401/21	12936	12/11/2021	187,50	11/05/2021	185	0	185
PONZI S.R.L.	02144680390	01453/0	16/03/2021	10.736,00	18/03/2021	0038868/21	13802	01/12/2021	8.800,00	17/05/2021	198	0	198
MARTELLA ING. ACHILLE CLAUDIO	00298670688	4-FE	18/03/2021	3.235,44	19/03/2021	0039015/21	13799	01/12/2021	3.235,44	18/05/2021	197	0	197
SMITHS MEDICAL ITALIA S.R.L.	02154270595	92103981	10/03/2021	434,32	18/03/2021	0038361/21	12829	10/11/2021	356,00	17/05/2021	177	0	177
CPL CONCORDIA SOC.COOP.	00154950364	0021003728	22/03/2021	1.794,32	23/03/2021	0041061/21	14141	09/12/2021	1.470,75	22/05/2021	201	0	201
CPL CONCORDIA SOC.COOP.	00154950364	0021003729	22/03/2021	6.940,58	23/03/2021	0041037/21	14143	09/12/2021	5.689,00	22/05/2021	201	0	201
SWISSLOG HEALTHCARE ITALY SRL	00461320046	VPA-21-000057	23/03/2021	39.853,34	24/03/2021	0041518/21	15083	17/12/2021	32.666,67	23/05/2021	208	0	208
AZ. OSP.UNIV.DI BOLOGNA POLICL.	02553300373	721000525	25/03/2021	2.536,00	26/03/2021	0042378/21	11737	19/10/2021	2.536,00	25/05/2021	147	0	147
FARMACIA FAGNANO DELLA DOTTORE	02303020685	3E	25/03/2021	395,62	26/03/2021	0042374/21	12302	27/10/2021	380,40	25/05/2021	155	0	155
GRUPPO IVA IFIS	04570150278	FVM/000000031	24/03/2021	3.075,93	26/03/2021	0042881/21	12578	04/11/2021	3.075,93	25/05/2021	163	0	163
GRUPPO IVA IFIS	04570150278	FVM/000000032	24/03/2021	266,00	26/03/2021	0042908/21	12578	04/11/2021	266,00	25/05/2021	163	0	163
NIKON INSTRUMENTS S.P.A.	04488650484	2210000940	23/03/2021	14.884,00	28/03/2021	0043180/21	11371	14/10/2021	12.200,00	27/05/2021	140	0	140
CPL CONCORDIA SOC.COOP.	00154950364	0021003878	29/03/2021	6.319,60	30/03/2021	0043695/21	14141	09/12/2021	5.180,00	29/05/2021	194	0	194
MARTELLA ING. ACHILLE CLAUDIO	00298670688	5-FE	25/03/2021	5.348,10	26/03/2021	0042360/21	13799	01/12/2021	5.348,10	25/05/2021	190	0	190
BIOMEDICA ITALIA S.R.L.	11408800966	V2101351	26/03/2021	478,24	27/03/2021	0043079/21	14096	06/12/2021	392,00	26/05/2021	194	0	194
CPL CONCORDIA SOC.COOP.	00154950364	0021004100	30/03/2021	11.616,84	31/03/2021	0044903/21	14143	09/12/2021	9.522,00	30/05/2021	193	0	193
METROPOLIS S.R.L.	10368880158	71PA	29/03/2021	3.050,00	31/03/2021	0044756/21	13483	24/11/2021	2.500,00	30/05/2021	178	0	178

Ragione Sociale Forn	Partita Iva Forn	Numero Doc	Data Doc	Importo registrazione	Data Prot	Numero Prot	Num. mandato	Data trasmis. pagamento	Importo scadenza	Data Scadenza	gg netti	gg Blocco	gg totali
FONDAZIONE INTERNAZ. FATEBENEF	01555541000	FATTPA 2_21	31/03/2021	200,00	01/04/2021	0045625/21	11922	21/10/2021	200,00	31/05/2021	143	0	143
JOHNSON & JOHNSON MEDICAL SPA	08082461008	21055759	30/03/2021	2.518,78	01/04/2021	0045755/21	13316	22/11/2021	2.421,90	31/05/2021	175	0	175
FARMACIA RAPINO DR.MARIO	01074060680	44 / E	03/04/2021	495,23	04/04/2021	0046790/21	11133	08/10/2021	476,18	03/06/2021	127	0	127
VILLA SERENA DR.L.PETRUZZI S.R	01220790685	VA/136	02/04/2021	57.469,00	03/04/2021	0046582/21	11994	21/10/2021	10.935,51	02/06/2021	141	0	141
VILLA SERENA DR.L.PETRUZZI S.R	01220790685	VA/136	02/04/2021	57.469,00	03/04/2021	0046582/21	11994	21/10/2021	26.003,88	02/06/2021	141	0	141
P.A.C.O. SRL	00282950682	852	31/03/2021	118,90	01/04/2021	0045640/21	11219	11/10/2021	97,46	31/05/2021	133	0	133
ANTONIO PELLECCIA S.R.L.	01430720670	PA-000196/2021	31/03/2021	915,00	01/04/2021	0045678/21	15402	22/12/2021	750,00	31/05/2021	205	0	205
CERICOLA SRL	02203680695	FPE/9	31/03/2021	2.196,00	02/04/2021	0046400/21	14131	09/12/2021	1.800,00	01/06/2021	191	0	191
AFA SYSTEM	00813430709	VEL053	31/03/2021	42.548,05	03/04/2021	0046605/21	14132	09/12/2021	34.875,45	02/06/2021	190	0	190
QUADIENT RENTAL ITALIY SRL T	05448770965	2021.1663	28/03/2021	2.433,90	07/04/2021	0047903/21	11228	11/10/2021	1.995,00	06/06/2021	127	0	127
NIPPON GASES PHARMA S.R.L. EX	08418370964	0505021	31/03/2021	7.695,64	08/04/2021	0048522/21	12072	21/10/2021	112,90	07/06/2021	136	0	136
NIPPON GASES PHARMA S.R.L. EX	08418370964	0505021	31/03/2021	7.695,64	08/04/2021	0048522/21	12072	21/10/2021	4.995,00	07/06/2021	136	0	136
BIOMEDICA ITALIA S.R.L.	11408800966	V2101385	26/03/2021	1.488,40	07/04/2021	0047895/21	14096	06/12/2021	1.220,00	06/06/2021	183	0	183
CROCE ROSSA ITALIANA COMIT.LOC	02070390683	FATTPA 7_21	08/04/2021	1.642,91	09/04/2021	0049376/21	13766	01/12/2021	1.642,91	08/06/2021	176	0	176
CROCE ROSSA ITALIANA COMIT.LOC	02070390683	FATTPA 8_21	08/04/2021	1.624,96	09/04/2021	0049444/21	13766	01/12/2021	1.624,96	08/06/2021	176	0	176
COOPERATIVA SOCIALE AUSILIATRI	01164550681	095/21	08/04/2021	985,00	10/04/2021	0049536/21	13774	01/12/2021	985,00	09/06/2021	175	0	175
DUSSMANN SERVICE S.R.L.	00124140211	32109277	31/03/2021	300.790,76	09/04/2021	0049391/21	14084	06/12/2021	17.963,96	08/06/2021	181	0	181
DUSSMANN SERVICE S.R.L.	00124140211	32109277	31/03/2021	300.790,76	09/04/2021	0049391/21	14084	06/12/2021	256.514,67	08/06/2021	181	0	181
FARMACIA FAGNANO DELLA DOTTORE	02303020685	7E	12/04/2021	486,72	12/04/2021	0050622/21	11175	08/10/2021	468,00	11/06/2021	119	0	119
ISTITUTO ORTOPEDICO RIZZOLI IR	00302030374	557210141	31/03/2021	2.347,40	09/04/2021	0048771/21	12197	27/10/2021	2.347,40	08/06/2021	141	0	141
NOVARTIS FARMA S.P.A.	02385200122	3621035709	07/04/2021	84,49	09/04/2021	0049350/21	12711	05/11/2021	7,32	08/06/2021	150	0	150
NIPPON GASES PHARMA S.R.L. EX	08418370964	0505014	31/03/2021	12,88	08/04/2021	0048526/21	13343	22/11/2021	0,01	07/06/2021	168	0	168
FASTWEB ITALIA S.P.A.	12878470157	PAE0010674	31/03/2021	51.968,96	13/04/2021	0051100/21	14133	09/12/2021	42.597,51	12/06/2021	180	0	180
FARMACIA BUCCI DI DEBORAH BUCC	02137670689	15EA	14/04/2021	977,36	15/04/2021	0052092/21	11128	08/10/2021	939,77	14/06/2021	116	0	116
DASIT S.P.A.	03222390159	2021009473	31/03/2021	2.841,62	15/04/2021	0052082/21	14241	10/12/2021	1.302,00	14/06/2021	179	0	179
DASIT S.P.A.	03222390159	2021009473	31/03/2021	2.841,62	15/04/2021	0052082/21	14241	10/12/2021	1.027,20	14/06/2021	179	0	179
FONDAZIONE OLTRE LE PAROLE ONL	02305090686	38	13/04/2021	134.694,76	14/04/2021	0051951/21	11535	15/10/2021	134.694,76	13/06/2021	124	0	124
MAGGIOLI S.P.A	02066400405	3000007962	14/04/2021	360,00	15/04/2021	0052425/21	13203	16/11/2021	360,00	14/06/2021	155	0	155
SAPIO LIFE SRL	02006400960	1613935	31/03/2021	2.386,08	16/04/2021	0053076/21	13442	24/11/2021	72,23	15/06/2021	162	0	162
SWISSLOG HEALTHCARE ITALY SRL	00461320046	VPA-21-000069	19/04/2021	39.853,34	20/04/2021	0054238/21	15083	17/12/2021	32.666,67	19/06/2021	181	0	181
ACA S.P.A AZIENDA CONSORTILE A	01318460688	0150020210000180400	15/04/2021	7.612,99	21/04/2021	0055357/21	14138	09/12/2021	6.920,90	20/06/2021	172	0	172
ACA S.P.A AZIENDA CONSORTILE A	01318460688	0150020210000180500	15/04/2021	8.651,83	21/04/2021	0055286/21	14138	09/12/2021	7.865,30	20/06/2021	172	0	172
ACA S.P.A AZIENDA CONSORTILE A	01318460688	0150020210000180600	15/04/2021	5.488,15	21/04/2021	0055320/21	14138	09/12/2021	4.989,23	20/06/2021	172	0	172
ACA S.P.A AZIENDA CONSORTILE A	01318460688	0150020210000181300	15/04/2021	2.233,58	21/04/2021	0055354/21	14138	09/12/2021	2.030,53	20/06/2021	172	0	172
AZIENDA OSPEDALIERA CAREGGI	04612750481	363/310	20/04/2021	1.423,00	21/04/2021	0055282/21	11075	07/10/2021	1.423,00	20/06/2021	109	0	109
POSTE ITALIANE	01114601006	1021084516	19/04/2021	114,00	22/04/2021	0055838/21	11754	19/10/2021	114,00	21/06/2021	120	0	120
ACA S.P.A AZIENDA CONSORTILE A	01318460688	0150020210000181800	15/04/2021	13.480,78	22/04/2021	0055918/21	14138	09/12/2021	12.255,25	21/06/2021	171	0	171
FARMACIA GIANGIULIO PASQUA	01961640693	5E	21/04/2021	91,60	22/04/2021	0055786/21	11151	08/10/2021	88,08	21/06/2021	109	0	109
FARMACIA TOLLOSO DOTT. MARIA	01114190687	15E	22/04/2021	343,52	23/04/2021	0056111/21	11143	08/10/2021	330,31	22/06/2021	108	0	108
MEDIMAR S.R.L.	06064180968	20210203	16/04/2021	124,44	20/04/2021	0054239/21	11260	11/10/2021	77,00	19/06/2021	114	0	114
MEDIMAR S.R.L.	06064180968	20210203	16/04/2021	124,44	20/04/2021	0054239/21	13141	15/11/2021	25,00	19/06/2021	149	0	149

Ragione Sociale Forn	Partita Iva Forn	Numero Doc	Data Doc	Importo registrazione	Data Prot	Numero Prot	Num. mandato	Data trasmis. pagamento	Importo scadenza	Data Scadenza	gg netti	gg Blocco	gg totali
ISTITUTO ORTOPEDICO RIZZOLI IR	00302030374	77210356	20/04/2021	842,00	23/04/2021	0056104/21	12197	27/10/2021	842,00	22/06/2021	127	0	127
MERCK LIFE SCIENCE SRL	13209130155	8230235674	20/04/2021	121,15	21/04/2021	0055291/21	12731	09/11/2021	7,80	20/06/2021	142	0	142
FARMACIA DE RENZIS DARIO P	01167700689	7E	24/04/2021	1.583,91	25/04/2021	0056947/21	11141	08/10/2021	1.522,99	24/06/2021	106	0	106
GIADA PROGETTI SRL	02248420263	21-183	22/04/2021	11.712,00	23/04/2021	0056697/21	12963	15/11/2021	9.600,00	22/06/2021	146	0	146
CORMAN HOSPITAL S.R.L.	00945070423	369	19/04/2021	12.450,84	22/04/2021	0055769/21	13456	24/11/2021	10.327,93	21/06/2021	156	0	156
CORMAN HOSPITAL S.R.L.	00945070423	369	19/04/2021	12.450,84	22/04/2021	0055769/21	13456	24/11/2021	1.024,07	21/06/2021	156	0	156
FIRST AID ONE ITALIA COOP.SOCI	06771851216	37 PE	12/04/2021	111,84	24/04/2021	0056916/21	13247	16/11/2021	55,92	23/06/2021	146	0	146
FIRST AID ONE ITALIA COOP.SOCI	06771851216	36 PE	12/04/2021	569,52	24/04/2021	0056861/21	13247	16/11/2021	519,52	23/06/2021	146	0	146
FIRST AID ONE ITALIA COOP.SOCI	06771851216	35 PE	12/04/2021	1.070,16	24/04/2021	0056824/21	13247	16/11/2021	753,92	23/06/2021	146	0	146
SMITH & NEPHEW S.R.L.	00953780962	931409709	03/12/2018	1.296,43	27/04/2021	0057490/21	14295	10/12/2021	1.174,80	26/06/2021	167	0	167
SMITH & NEPHEW S.R.L.	00953780962	00931405834	03/12/2018	2.297,28	27/04/2021	0057499/21	13366	22/11/2021	-2.116,40	26/06/2021	149	0	149
MEDIVAL MEDICA VALEGGIA SPA	01630000287	2143632	22/04/2021	1.183,40	23/04/2021	0056572/21	12689	05/11/2021	970,00	22/06/2021	136	0	136
ATTILIO ZUCCARINI DISINFESTAZI	01721140679	261	28/04/2021	3.864,96	29/04/2021	0058820/21	13804	01/12/2021	3.168,00	28/06/2021	156	0	156
ACA S.P.A AZIENDA CONSORTILE A	01318460688	0150020210000186400	15/04/2021	18,57	29/04/2021	0059282/21	14138	09/12/2021	18,57	28/06/2021	164	0	164
NET4MARKET-CSAMED SRL	02362600344	0000655	29/04/2021	7.930,00	30/04/2021	0059560/21	15188	21/12/2021	6.500,00	29/06/2021	175	0	175
AZ.OSP.UNIV.DI BOLOGNA POLICL.	02553300373	721000768	30/04/2021	2.673,90	01/05/2021	0060102/21	11737	19/10/2021	2.673,90	30/06/2021	111	0	111
COMIFAR DISTRIBUZIONE SPA	10406510155	VW10247673	30/04/2021	136,21	02/05/2021	0060376/21	13438	22/11/2021	20,66	01/07/2021	144	0	144
FARMACIA DE RENZIS DARIO P	01167700689	8E	30/04/2021	370,66	01/05/2021	0060174/21	11141	08/10/2021	356,40	30/06/2021	100	0	100
ACA S.P.A AZIENDA CONSORTILE A	01318460688	0150020210000213700	21/04/2021	65,96	04/05/2021	0061599/21	14138	09/12/2021	59,96	03/07/2021	159	0	159
ACA S.P.A AZIENDA CONSORTILE A	01318460688	0150020210000214800	21/04/2021	60,56	04/05/2021	0061547/21	14138	09/12/2021	55,05	03/07/2021	159	0	159
IMMUCOR ITALIA S.P.A.	09412650153	350_460_21002953	26/04/2021	808,13	27/04/2021	0058103/21	11292	11/10/2021	662,40	26/06/2021	107	0	107
TEVA ITALIA S.R.L.	11654150157	4100001392	23/04/2021	563,64	01/05/2021	0060205/21	11805	21/10/2021	-462,00	30/06/2021	113	0	113
CONSORZIO GRUPPO ATQ	01959880681	64/E	03/05/2021	80.727,69	05/05/2021	0061810/21	15352	22/12/2021	470,62	04/07/2021	171	0	171
CONSORZIO GRUPPO ATQ	01959880681	64/E	03/05/2021	80.727,69	05/05/2021	0061810/21	15352	22/12/2021	139,92	04/07/2021	171	0	171
CONSORZIO GRUPPO ATQ	01959880681	64/E	03/05/2021	80.727,69	05/05/2021	0061810/21	15352	22/12/2021	27,69	04/07/2021	171	0	171
CONSORZIO GRUPPO ATQ	01959880681	64/E	03/05/2021	80.727,69	05/05/2021	0061810/21	15352	22/12/2021	12.862,97	04/07/2021	171	0	171
CONSORZIO GRUPPO ATQ	01959880681	64/E	03/05/2021	80.727,69	05/05/2021	0061810/21	15352	22/12/2021	243,16	04/07/2021	171	0	171
AIESI HOSPITAL SERVICE S.A.S.	06111530637	2509/01	27/04/2021	101,26	30/04/2021	0059574/21	12894	12/11/2021	83,00	29/06/2021	136	0	136
VILLA SERENA DR.L.PETRUZZI S.R	01220790685	VA/191	04/05/2021	55.950,00	05/05/2021	0062145/21	11994	21/10/2021	10.810,65	04/07/2021	109	0	109
VILLA SERENA DR.L.PETRUZZI S.R	01220790685	VA/191	04/05/2021	55.950,00	05/05/2021	0062145/21	11994	21/10/2021	25.165,05	04/07/2021	109	0	109
COMIFAR DISTRIBUZIONE SPA	10406510155	VW10247832	30/04/2021	98,01	02/05/2021	0060382/21	11304	11/10/2021	89,10	01/07/2021	102	0	102
AZ.OSP. UNIV. OSPEDALI RIUNITI	01464630423	FE/2021/291	05/05/2021	22,00	06/05/2021	0062357/21	11194	11/10/2021	22,00	05/07/2021	98	0	98
MEDIGAS ITALIA S.R.L.	11861240155	VF21020437	29/04/2021	10.878,44	01/05/2021	0060135/21	11741	19/10/2021	8.916,75	30/06/2021	111	0	111
POSTE ITALIANE	01114601006	1021108351	03/05/2021	120,00	04/05/2021	0061628/21	11754	19/10/2021	120,00	03/07/2021	108	0	108
POSTE ITALIANE	01114601006	1021108353	03/05/2021	126,00	04/05/2021	0061619/21	11754	19/10/2021	126,00	03/07/2021	108	0	108
POSTE ITALIANE	01114601006	1021108352	03/05/2021	138,00	04/05/2021	0061593/21	11754	19/10/2021	138,00	03/07/2021	108	0	108
QUADIENT RENTAL ITALIY SRL T	05448770965	2021.2249	28/04/2021	175,68	05/05/2021	0061789/21	11228	11/10/2021	144,00	04/07/2021	99	0	99
CROCE ROSSA ITALIANA COMIT.LOC	02070390683	FATTPA 9_21	06/05/2021	2.222,46	07/05/2021	0063013/21	13766	01/12/2021	2.222,46	06/07/2021	148	0	148
CROCE ROSSA ITALIANA COMIT.LOC	02070390683	FATTPA 10_21	06/05/2021	1.548,48	07/05/2021	0063055/21	13766	01/12/2021	1.548,48	06/07/2021	148	0	148
MEDIGAS ITALIA S.R.L.	11861240155	VF21022866	30/04/2021	148,51	09/05/2021	0064028/21	12699	05/11/2021	142,80	08/07/2021	120	0	120
MEDIGAS ITALIA S.R.L.	11861240155	VF21022867	30/04/2021	112,63	09/05/2021	0064017/21	12699	05/11/2021	108,30	08/07/2021	120	0	120
MEDIGAS ITALIA S.R.L.	11861240155	VF21022868	30/04/2021	112,63	09/05/2021	0064029/21	12699	05/11/2021	108,30	08/07/2021	120	0	120
MEDIGAS ITALIA S.R.L.	11861240155	VF21022870	30/04/2021	74,26	09/05/2021	0064022/21	12699	05/11/2021	71,40	08/07/2021	120	0	120
MEDIGAS ITALIA S.R.L.	11861240155	VF21022873	30/04/2021	59,28	09/05/2021	0064021/21	12699	05/11/2021	57,00	08/07/2021	120	0	120
HOSPITAL SERVICE SRL	02015500693	718\02	30/04/2021	41.478,80	07/05/2021	0063488/21	12123	21/10/2021	33.999,02	06/07/2021	107	0	107
DUSSMANN SERVICE S.R.L.	00124140211	32113720	30/04/2021	300.790,76	08/05/2021	0063774/21	14084	06/12/2021	17.963,96	07/07/2021	152	0	152

Ragione Sociale Forn	Partita Iva Forn	Numero Doc	Data Doc	Importo registrazione	Data Prot	Numero Prot	Num. mandato	Data trasmis. pagamento	Importo scadenza	Data Scadenza	gg netti	gg Blocco	gg totali
DUSSMANN SERVICE S.R.L.	00124140211	32113720	30/04/2021	300.790,76	08/05/2021	0063774/21	14084	06/12/2021	256.514,67	07/07/2021	152	0	152
ALFA INTES S.R.L.	07677821212	1315/FE	30/04/2021	329,40	04/05/2021	0060993/21	12705	05/11/2021	270,00	03/07/2021	125	0	125
P.A.C.O. SRL	00282950682	1204	30/04/2021	118,90	05/05/2021	0061776/21	11219	11/10/2021	97,46	04/07/2021	99	0	99
UNIVERSITA' G.D'ANNUNZIO DI CH	01335970693	FE20-99	04/05/2021	55.542,00	05/05/2021	0062220/21	11076	07/10/2021	55.542,00	04/07/2021	95	0	95
VIVISOL SRL	02422300968	5021119126	30/04/2021	60.210,16	11/05/2021	0064491/21	12102	21/10/2021	57.894,38	10/07/2021	103	0	103
MEDICAIR SUD SRL	07249130969	O404343	30/04/2021	109,08	11/05/2021	0064501/21	12806	09/11/2021	43,80	10/07/2021	122	0	122
MEDICAIR SUD SRL	07249130969	O404343	30/04/2021	109,08	11/05/2021	0064501/21	12806	09/11/2021	61,08	10/07/2021	122	0	122
MEDICAIR SUD SRL	07249130969	O404344	30/04/2021	109,08	11/05/2021	0064510/21	12806	09/11/2021	43,80	10/07/2021	122	0	122
MEDICAIR SUD SRL	07249130969	O404344	30/04/2021	109,08	11/05/2021	0064510/21	12806	09/11/2021	61,08	10/07/2021	122	0	122
MEDICAIR SUD SRL	07249130969	O404345	30/04/2021	299,67	11/05/2021	0064517/21	12806	09/11/2021	43,80	10/07/2021	122	0	122
MEDICAIR SUD SRL	07249130969	O404345	30/04/2021	299,67	11/05/2021	0064517/21	12806	09/11/2021	244,34	10/07/2021	122	0	122
NIPPON GASES PHARMA S.R.L. EX	08418370964	0505532	30/04/2021	13.725,00	07/05/2021	0063040/21	14093	06/12/2021	11.250,00	06/07/2021	153	0	153
VIVISOL SRL	02422300968	5021121226	30/04/2021	457,50	11/05/2021	0064997/21	12936	12/11/2021	375,00	10/07/2021	125	0	125
VIVISOL SRL	02422300968	5021119123	30/04/2021	44,10	11/05/2021	0064958/21	12102	21/10/2021	42,40	10/07/2021	103	0	103
VIVISOL SRL	02422300968	5021119124	30/04/2021	264,58	11/05/2021	0064974/21	12102	21/10/2021	254,40	10/07/2021	103	0	103
VIVISOL SRL	02422300968	5021119125	30/04/2021	176,38	11/05/2021	0064980/21	12102	21/10/2021	169,60	10/07/2021	103	0	103
VIVISOL SRL	02422300968	5021119127	30/04/2021	1.014,21	11/05/2021	0064972/21	12102	21/10/2021	975,20	10/07/2021	103	0	103
VIVISOL SRL	02422300968	5021119128	30/04/2021	18.331,75	11/05/2021	0064960/21	12102	21/10/2021	17.626,68	10/07/2021	103	0	103
VIVISOL SRL	02422300968	5021119129	30/04/2021	8.516,31	11/05/2021	0064959/21	12102	21/10/2021	8.188,76	10/07/2021	103	0	103
VIVISOL SRL	02422300968	5021119130	30/04/2021	538,01	11/05/2021	0064985/21	12102	21/10/2021	517,32	10/07/2021	103	0	103
BLEU SRL RADIOLOGIA	01214661009	54	07/05/2021	27.872,41	11/05/2021	0065206/21	15340	22/12/2021	2.030,35	10/07/2021	165	0	165
BLEU SRL RADIOLOGIA	01214661009	54	07/05/2021	27.872,41	11/05/2021	0065206/21	15340	22/12/2021	4.167,78	10/07/2021	165	0	165
BLEU SRL RADIOLOGIA	01214661009	55	07/05/2021	3.409,66	11/05/2021	0065167/21	15340	22/12/2021	97,80	10/07/2021	165	0	165
BLEU SRL RADIOLOGIA	01214661009	55	07/05/2021	3.409,66	11/05/2021	0065167/21	15340	22/12/2021	833,73	10/07/2021	165	0	165
BLEU SRL RADIOLOGIA	01214661009	56	07/05/2021	74,88	11/05/2021	0064965/21	15340	22/12/2021	20,66	10/07/2021	165	0	165
BLEU SRL RADIOLOGIA	01214661009	57	07/05/2021	304,42	11/05/2021	0065158/21	15340	22/12/2021	5,23	10/07/2021	165	0	165
BLEU SRL RADIOLOGIA	01214661009	57	07/05/2021	304,42	11/05/2021	0065158/21	15340	22/12/2021	95,76	10/07/2021	165	0	165
COLAROSSI ROBERTO & C. SAS	01164580688	435	06/05/2021	9.571,99	11/05/2021	0065208/21	15341	22/12/2021	2.492,25	10/07/2021	165	0	165
COLAROSSI ROBERTO & C. SAS	01164580688	435	06/05/2021	9.571,99	11/05/2021	0065208/21	15341	22/12/2021	5,03	10/07/2021	165	0	165
F.LLI APPIGNANI S.A.S. .C.	00426180683	FI32	30/04/2021	1.859,50	12/05/2021	0065670/21	12557	04/11/2021	1.524,18	11/07/2021	116	0	116
F.LLI APPIGNANI S.A.S. .C.	00426180683	FI31	30/04/2021	1.975,72	12/05/2021	0065750/21	12557	04/11/2021	1.619,44	11/07/2021	116	0	116
F.LLI APPIGNANI S.A.S. .C.	00426180683	FI30	30/04/2021	7.786,64	12/05/2021	0065664/21	12557	04/11/2021	6.382,49	11/07/2021	116	0	116
FARMACIA RAPINO DR.MARIO	01074060680	57 / E	11/05/2021	1.952,82	12/05/2021	0065642/21	11133	08/10/2021	1.877,71	11/07/2021	89	0	89
KARRELL HEALTH SOLUTIONS SRL	02672850357	2100482	12/05/2021	2.108,16	13/05/2021	0066283/21	14456	14/12/2021	1.728,00	12/07/2021	155	0	155
PROV. RELIG. SS. APOSTOLI PIET	01105681009	377/SSE01	06/05/2021	5.373,39	13/05/2021	0066249/21	15339	22/12/2021	886,58	12/07/2021	163	0	163
PROV. RELIG. SS. APOSTOLI PIET	01105681009	378/SSE01	06/05/2021	3.837,48	13/05/2021	0066316/21	15339	22/12/2021	589,57	12/07/2021	163	0	163
CO.PAN SAS ISTITUTO DI FISIOKI	00307580688	FATTPA 5_21	06/05/2021	12.881,53	13/05/2021	0066517/21	15342	22/12/2021	3.538,62	12/07/2021	163	0	163
CO.PAN SAS ISTITUTO DI FISIOKI	00307580688	FATTPA 5_21	06/05/2021	12.881,53	13/05/2021	0066517/21	15342	22/12/2021	180,45	12/07/2021	163	0	163
SAPIO LIFE SRL	02006400960	1618587	30/04/2021	2.236,42	16/05/2021	0067416/21	13442	24/11/2021	69,90	15/07/2021	132	0	132
SAPIO LIFE SRL	02006400960	1618587	30/04/2021	2.236,42	16/05/2021	0067416/21	13442	24/11/2021	2.080,50	15/07/2021	132	0	132
SAPIO LIFE SRL	02006400960	1618588	30/04/2021	1.161,89	16/05/2021	0067361/21	13442	24/11/2021	1.047,30	15/07/2021	132	0	132
SAPIO LIFE SRL	02006400960	1618588	30/04/2021	1.161,89	16/05/2021	0067361/21	13442	24/11/2021	69,90	15/07/2021	132	0	132
SAPIO LIFE SRL	02006400960	1618589	30/04/2021	440,54	16/05/2021	0067460/21	13442	24/11/2021	423,60	15/07/2021	132	0	132
SAPIO LIFE SRL	02006400960	1618590	30/04/2021	1.100,32	16/05/2021	0067415/21	13442	24/11/2021	1.058,00	15/07/2021	132	0	132
SAPIO LIFE SRL	02006400960	1618591	30/04/2021	433,37	15/05/2021	0067286/21	13442	24/11/2021	416,70	14/07/2021	133	0	133
SAPIO LIFE SRL	02006400960	1618592	30/04/2021	136,03	15/05/2021	0067166/21	13442	24/11/2021	130,80	14/07/2021	133	0	133

Ragione Sociale Forn	Partita Iva Forn	Numero Doc	Data Doc	Importo registrazione	Data Prot	Numero Prot	Num. mandato	Data trasmis. pagamento	Importo scadenza	Data Scadenza	gg netti	gg Blocco	gg totali
SAPIO LIFE SRL	02006400960	1618593	30/04/2021	287,98	15/05/2021	0067314/21	13442	24/11/2021	276,90	14/07/2021	133	0	133
FARMACIA D'ANNIBALE LUCIA	01165600683	43E	13/05/2021	6.502,01	14/05/2021	0067015/21	11142	08/10/2021	6.251,93	13/07/2021	87	0	87
LINDE MEDICALE S.R.L.	01550070617	21/313416	30/04/2021	5.136,81	15/05/2021	0067265/21	14013	06/12/2021	4.939,24	14/07/2021	145	0	145
LINDE MEDICALE S.R.L.	01550070617	21/313417	30/04/2021	1.800,53	16/05/2021	0067404/21	14013	06/12/2021	1.731,28	15/07/2021	144	0	144
LINDE MEDICALE S.R.L.	01550070617	21/316507	30/04/2021	1.585,19	16/05/2021	0067390/21	14013	06/12/2021	1.524,22	15/07/2021	144	0	144
LINDE MEDICALE S.R.L.	01550070617	21/316508	30/04/2021	648,32	15/05/2021	0067276/21	14013	06/12/2021	623,38	14/07/2021	145	0	145
FIRST AID ONE ITALIA COOP.SOCI	06771851216	45 PE	30/04/2021	1.040,32	16/05/2021	0067428/21	13247	16/11/2021	984,40	15/07/2021	124	0	124
FIRST AID ONE ITALIA COOP.SOCI	06771851216	46 PE	30/04/2021	488,08	16/05/2021	0067426/21	13247	16/11/2021	393,28	15/07/2021	124	0	124
PROV. RELIG. SS. APOSTOLI PIET	01105681009	379/SSE01	06/05/2021	20,66	14/05/2021	0066981/21	15339	22/12/2021	3,10	13/07/2021	162	0	162
FISIOTER S.A.S.	00944790682	37\P	30/04/2021	33.347,19	16/05/2021	0067447/21	15338	22/12/2021	318,89	15/07/2021	160	0	160
FISIOTER S.A.S.	00944790682	37\P	30/04/2021	33.347,19	16/05/2021	0067447/21	15338	22/12/2021	423,92	15/07/2021	160	0	160
FISIOTER S.A.S.	00944790682	37\P	30/04/2021	33.347,19	16/05/2021	0067447/21	15338	22/12/2021	188,02	15/07/2021	160	0	160
FISIOTER S.A.S.	00944790682	37\P	30/04/2021	33.347,19	16/05/2021	0067447/21	15338	22/12/2021	5.706,25	15/07/2021	160	0	160
FARMACIA DE LUCA SAS DR.ANGELO	01994080685	14ELETTO	12/05/2021	425,31	18/05/2021	0068315/21	11164	08/10/2021	408,95	17/07/2021	83	0	83
COMIFAR DISTRIBUZIONE SPA	10406510155	VW10276968	15/05/2021	152,38	18/05/2021	0068409/21	13438	22/11/2021	1,39	17/07/2021	128	0	128
ASPEN PHARMA IRELAND LIMITED		2105363	29/04/2021	2.400,01	03/05/2021	0060625/21	11723	20/10/2021	2.400,01	02/07/2021	110	0	110
COLOPLAST S.P.A.	00691781207	21029035 Q1	14/05/2021	1.561,60	16/05/2021	0067443/21	11248	11/10/2021	1.280,00	15/07/2021	88	0	88
FARMACIA TOLLOSO DOTT. MARIA PONZI S.R.L.	01114190687	18E	19/05/2021	739,30	19/05/2021	0069149/21	11143	08/10/2021	710,87	18/07/2021	82	0	82
VIVISOL SRL	02422300968	5021123190	18/05/2021	130,70	21/05/2021	0069828/21	12093	21/10/2021	125,67	20/07/2021	93	0	93
VIVISOL SRL	02422300968	5021123273	19/05/2021	199,37	21/05/2021	0069818/21	12093	21/10/2021	191,70	20/07/2021	93	0	93
FARMACIA LEONELLI TIZIANA	01246510687	9/E	21/05/2021	360,88	22/05/2021	0070555/21	11145	08/10/2021	347,00	21/07/2021	79	0	79
SWISSLOG HEALTHCARE ITALY SRL	00461320046	VPA-21-000079	24/05/2021	39.853,34	25/05/2021	0071106/21	15083	17/12/2021	32.666,67	24/07/2021	146	0	146
ACA S.P.A AZIENDA CONSORTILE A	01318460688	0150020210000241100	19/05/2021	212,73	25/05/2021	0071638/21	14138	09/12/2021	193,39	24/07/2021	138	0	138
PUNTO GARDEN SOC.COOP.AGRICOLA	02234630685	9/11	24/05/2021	836,00	25/05/2021	0071069/21	15089	17/12/2021	836,00	24/07/2021	146	0	146
MEDTRONIC ITALIA SPA	09238800156	1027611490	21/05/2021	2.722,46	22/05/2021	0070515/21	11287	11/10/2021	2.617,75	21/07/2021	82	0	82
CPL CONCORDIA SOC.COOP.	00154950364	0021007493	25/05/2021	4.723,66	26/05/2021	0072234/21	14143	09/12/2021	3.871,85	25/07/2021	137	0	137
CPL CONCORDIA SOC.COOP.	00154950364	0021007494	25/05/2021	6.886,90	26/05/2021	0072232/21	14140	09/12/2021	5.645,00	25/07/2021	137	0	137
CPL CONCORDIA SOC.COOP.	00154950364	0021007495	25/05/2021	21.053,54	26/05/2021	0072225/21	14143	09/12/2021	17.257,00	25/07/2021	137	0	137
FARMACIA DE RENZIS DARIO P	01167700689	10E	25/05/2021	1.235,71	26/05/2021	0072255/21	11141	08/10/2021	1.188,18	25/07/2021	75	0	75
FARMACIA BUCCI DI DEBORAH BUCC	02137670689	17EA	26/05/2021	449,97	26/05/2021	0072406/21	11128	08/10/2021	432,66	25/07/2021	75	0	75
CPL CONCORDIA SOC.COOP.	00154950364	0021007584	26/05/2021	12.108,50	26/05/2021	0072363/21	14140	09/12/2021	9.925,00	25/07/2021	137	0	137
EH DISTRIBUTION ITALY SRL	05921080650	2110040	20/05/2021	4.286,42	21/05/2021	0070237/21	11451	15/10/2021	4.121,56	20/07/2021	87	0	87
ACA S.P.A AZIENDA CONSORTILE A	01318460688	0150020210000247300	24/05/2021	20,05	29/05/2021	0073740/21	14138	09/12/2021	18,23	28/07/2021	134	0	134
ACA S.P.A AZIENDA CONSORTILE A	01318460688	0150020210000248500	24/05/2021	18,36	29/05/2021	0073884/21	14138	09/12/2021	16,69	28/07/2021	134	0	134
AZ.OSP.UNIV.DI BOLOGNA POLICL.	02553300373	721000914	26/05/2021	5.372,00	28/05/2021	0073560/21	11737	19/10/2021	5.372,00	27/07/2021	84	0	84
FARMACEUTICI DAMOR S.P.A.	00272420639	5161	25/05/2021	115,01	29/05/2021	0073816/21	11646	19/10/2021	-104,55	28/07/2021	83	0	83
FARM. ROTONDO SAS	01918150689	2/T	31/05/2021	235,60	01/06/2021	0074947/21	11770	21/10/2021	235,60	31/07/2021	82	0	82
FARMACIA RUSSO DOTT. DOMENICO	02300330681	2T/2021	01/06/2021	334,80	01/06/2021	0074815/21	11784	21/10/2021	334,80	31/07/2021	82	0	82
DUSSMANN SERVICE S.R.L.	00124140211	32116234	31/05/2021	190.089,70	01/06/2021	0074864/21	11543	15/10/2021	155.811,23	31/07/2021	76	0	76
FARMACIA CANTO' DI CROCE CANTO	01984650687	2-T	31/05/2021	409,20	02/06/2021	0075116/21	11771	21/10/2021	409,20	01/08/2021	81	0	81

Ragione Sociale Forn	Partita Iva Forn	Numero Doc	Data Doc	Importo registrazione	Data Prot	Numero Prot	Num. mandato	Data trasm. pagamento	Importo scadenza	Data Scadenza	gg netti	gg Blocco	gg totali
FARMACIA PARLANGELI S.N.C.	02233070685	3/T	01/06/2021	359,60	02/06/2021	0075142/21	11779	21/10/2021	359,60	01/08/2021	81	0	81
BIOH FILTRAZIONE SRL	09505370966	43-PA	11/05/2021	285.443,40	28/05/2021	0073627/21	13800	01/12/2021	233.970,00	27/07/2021	127	0	127
CENTRO NAZIONALE FORMAZIONE SR	02780300428	FPA 13/21	31/05/2021	901,64	02/06/2021	0075085/21	12969	15/11/2021	901,64	01/08/2021	106	0	106
CONOSCENZA MEDICA AC	03344230838	503-FE	26/05/2021	302,00	28/05/2021	0073006/21	11923	21/10/2021	302,00	27/07/2021	86	0	86
FARMACIA VESTINA S.A.S.	02242680680	43/PA	01/06/2021	781,20	03/06/2021	0075377/21	11781	21/10/2021	781,20	02/08/2021	80	0	80
FARMACIA SAN MASSIMO D.SSA ANN	01637970680	31	31/05/2021	568,25	02/06/2021	0075114/21	11150	08/10/2021	546,39	01/08/2021	68	0	68
FARMACIA RAPINO DR.MARIO	01074060680	62 / E	31/05/2021	368,58	03/06/2021	0075341/21	12624	05/11/2021	342,85	02/08/2021	95	0	95
FARMACIA F.LLI ROSSANO SNC	01994090684	3/TA	01/06/2021	148,80	03/06/2021	0075765/21	11787	21/10/2021	148,80	02/08/2021	80	0	80
FARMACIA VALLI DI CINZIA VALLI	01815130685	2/T	31/05/2021	86,80	03/06/2021	0075722/21	11767	21/10/2021	86,80	02/08/2021	80	0	80
TOTAL ERG S.P.A.	00051570893	7009585212	31/05/2021	9.162,14	03/06/2021	0075745/21	14160	07/12/2021	7.509,95	02/08/2021	127	0	127
NESTLE' ITALIANA S.P.A.	00777280157	1003066573	26/05/2021	105,60	28/05/2021	0073481/21	12798	09/11/2021	96,00	27/07/2021	105	0	105
CONVATEC ITALIA SRL	06209390969	3006814755	27/05/2021	51,24	29/05/2021	0073796/21	12482	04/11/2021	39,00	28/07/2021	99	0	99
FARMACIA BUCCI DI DEBORAH BUCC	02137670689	18EA	05/06/2021	57,46	06/06/2021	0076856/21	11128	08/10/2021	55,25	05/08/2021	64	0	64
AFP S.R.L.	02270210681	1/tampone	04/06/2021	1.215,20	05/06/2021	0076614/21	11782	21/10/2021	1.215,20	04/08/2021	78	0	78
AFP S.R.L.	02270210681	166E	04/06/2021	1.305,83	05/06/2021	0076733/21	11422	14/10/2021	1.069,64	04/08/2021	71	0	71
TOTAL ERG S.P.A.	00051570893	7009600655	31/05/2021	2.262,33	04/06/2021	0076304/21	14160	07/12/2021	1.854,37	03/08/2021	126	0	126
TOTAL ERG S.P.A.	00051570893	7009601525	31/05/2021	1.004,37	04/06/2021	0076365/21	14160	07/12/2021	823,25	03/08/2021	126	0	126
TOTAL ERG S.P.A.	00051570893	7009601769	31/05/2021	1.208,40	04/06/2021	0076436/21	14160	07/12/2021	990,49	03/08/2021	126	0	126
FARMACIA MISSONI D.SSA D'AMARI	02080000686	56/E	03/06/2021	694,40	06/06/2021	0076863/21	11772	21/10/2021	694,40	05/08/2021	77	0	77
FARMACIA COLA DR.FRANCESCO	00088470687	1-T	03/06/2021	446,40	04/06/2021	0076513/21	11761	21/10/2021	446,40	03/08/2021	79	0	79
FARMACIA D'ANNIBALE LUCIA	01165600683	3/T	01/06/2021	458,80	04/06/2021	0076265/21	11794	21/10/2021	458,80	03/08/2021	79	0	79
ABBOTT S.R.L.	00076670595	S21F021809	28/05/2021	26.800,74	03/06/2021	0075313/21	12060	21/10/2021	21.967,82	02/08/2021	80	0	80
ACA S.P.A AZIENDA CONSORTILE A	01318460688	0150020210000257200	25/05/2021	60,15	04/06/2021	0076483/21	14138	09/12/2021	54,68	03/08/2021	128	0	128
ACA S.P.A AZIENDA CONSORTILE A	01318460688	0150020210000260500	26/05/2021	5.594,58	04/06/2021	0076295/21	14138	09/12/2021	5.085,98	03/08/2021	128	0	128
ACA S.P.A AZIENDA CONSORTILE A	01318460688	0150020210000260800	26/05/2021	263,97	04/06/2021	0076343/21	14138	09/12/2021	239,97	03/08/2021	128	0	128
ACA S.P.A AZIENDA CONSORTILE A	01318460688	0150020210000284500	27/05/2021	218,63	04/06/2021	0076395/21	14138	09/12/2021	198,75	03/08/2021	128	0	128
ACA S.P.A AZIENDA CONSORTILE A	01318460688	0150020210000268400	27/05/2021	2,26	04/06/2021	0076467/21	14138	09/12/2021	0,00	03/08/2021	128	0	128
COMITATO ELETTROTECNICO ITALIA	06357810156	962/214	31/05/2021	150,00	05/06/2021	0076640/21	11192	11/10/2021	150,00	04/08/2021	68	0	68
BLEU SRL RADIOLOGIA	01214661009	68	04/06/2021	25.607,05	05/06/2021	0076662/21	15340	22/12/2021	2.241,48	04/08/2021	140	0	140
BLEU SRL RADIOLOGIA	01214661009	68	04/06/2021	25.607,05	05/06/2021	0076662/21	15340	22/12/2021	2.345,53	04/08/2021	140	0	140
BLEU SRL RADIOLOGIA	01214661009	69	04/06/2021	79,67	05/06/2021	0076606/21	15340	22/12/2021	15,76	04/08/2021	140	0	140
BLEU SRL RADIOLOGIA	01214661009	70	04/06/2021	4.238,96	05/06/2021	0076655/21	15340	22/12/2021	387,99	04/08/2021	140	0	140
BLEU SRL RADIOLOGIA	01214661009	70	04/06/2021	4.238,96	05/06/2021	0076655/21	15340	22/12/2021	377,48	04/08/2021	140	0	140
BLEU SRL RADIOLOGIA	01214661009	71	04/06/2021	170,31	05/06/2021	0076704/21	15340	22/12/2021	28,15	04/08/2021	140	0	140
BLEU SRL RADIOLOGIA	01214661009	71	04/06/2021	170,31	05/06/2021	0076704/21	15340	22/12/2021	3,54	04/08/2021	140	0	140
BLEU SRL RADIOLOGIA	01214661009	72	04/06/2021	427,24	05/06/2021	0076729/21	15340	22/12/2021	23,98	04/08/2021	140	0	140
BLEU SRL RADIOLOGIA	01214661009	72	04/06/2021	427,24	05/06/2021	0076729/21	15340	22/12/2021	51,62	04/08/2021	140	0	140
VILLA SERENA DR.L.PETRUZZI S.R	01220790685	VA/229	03/06/2021	55.635,00	05/06/2021	0076838/21	11994	21/10/2021	11.174,88	04/08/2021	78	0	78
VILLA SERENA DR.L.PETRUZZI S.R	01220790685	VA/229	03/06/2021	55.635,00	05/06/2021	0076838/21	11994	21/10/2021	24.750,21	04/08/2021	78	0	78
NIPPON GASES PHARMA S.R.L. EX	08418370964	0507462	31/05/2021	14.334,98	05/06/2021	0076602/21	14093	06/12/2021	11.749,98	04/08/2021	124	0	124
NIPPON GASES PHARMA S.R.L. EX	08418370964	0507463	31/05/2021	6.954,00	05/06/2021	0076665/21	14093	06/12/2021	5.700,00	04/08/2021	124	0	124

Ragione Sociale Forn	Partita Iva Forn	Numero Doc	Data Doc	Importo registrazione	Data Prot	Numero Prot	Num. mandato	Data trasmis. pagamento	Importo scadenza	Data Scadenza	gg netti	gg Blocco	gg totali
NIPPON GASES PHARMA S.R.L. EX	08418370964	0507464	31/05/2021	14.334,98	05/06/2021	0076600/21	14093	06/12/2021	11.749,98	04/08/2021	124	0	124
FARMACIA D'ADDARIO I. DI D.SSA	01795340684	12/PA	31/05/2021	37,20	08/06/2021	0078124/21	11766	21/10/2021	37,20	07/08/2021	75	0	75
ACA S.P.A AZIENDA CONSORTILE A	01318460688	0150020210000300400	31/05/2021	146,54	08/06/2021	0078112/21	14138	09/12/2021	133,22	07/08/2021	124	0	124
BIOMED DEVICE S.R.L.	03057400362	120/PA	07/06/2021	183,00	08/06/2021	0078142/21	12790	09/11/2021	150,00	07/08/2021	94	0	94
BIOMED DEVICE S.R.L.	03057400362	121/PA	07/06/2021	183,00	08/06/2021	0078137/21	12790	09/11/2021	150,00	07/08/2021	94	0	94
MEDIGAS ITALIA S.R.L.	11861240155	VF21027613	31/05/2021	116,39	08/06/2021	0078102/21	12699	05/11/2021	111,91	07/08/2021	90	0	90
PROIETTI TECH	00944980440	1076	24/05/2021	2.147,26	04/06/2021	0076390/21	14645	16/12/2021	1.760,05	03/08/2021	135	0	135
MEDTRONIC ITALIA SPA	09238800156	1027613020	07/06/2021	78,66	08/06/2021	0078113/21	14100	06/12/2021	-75,63	07/08/2021	121	0	121
NIPPON GASES PHARMA S.R.L. EX	08418370964	0507467	31/05/2021	13.725,00	05/06/2021	0076727/21	14093	06/12/2021	11.250,00	04/08/2021	124	0	124
NIPPON GASES PHARMA S.R.L. EX	08418370964	0507470	31/05/2021	13.725,00	05/06/2021	0076744/21	14093	06/12/2021	11.250,00	04/08/2021	124	0	124
NIPPON GASES PHARMA S.R.L. EX	08418370964	0507469	31/05/2021	13.419,98	05/06/2021	0076648/21	14093	06/12/2021	10.999,98	04/08/2021	124	0	124
P.A.C.O. SRL	00282950682	1528	31/05/2021	118,90	04/06/2021	0076379/21	11219	11/10/2021	97,46	03/08/2021	69	0	69
MEDIGAS ITALIA S.R.L.	11861240155	VF21027612	31/05/2021	153,46	09/06/2021	0078654/21	12699	05/11/2021	147,56	08/08/2021	89	0	89
MEDIGAS ITALIA S.R.L.	11861240155	VF21027616	31/05/2021	76,73	09/06/2021	0078650/21	12699	05/11/2021	73,78	08/08/2021	89	0	89
PAUL HARTMANN S.P.A.	02136540230	0086571576	01/06/2021	462,38	08/06/2021	0078020/21	11092	07/10/2021	379,00	07/08/2021	61	0	61
FARMACIA COMUN.MONTESILVANO-TI	01875600684	3/T	08/06/2021	12,40	09/06/2021	0078854/21	11774	21/10/2021	12,40	08/08/2021	74	0	74
MEDIGAS ITALIA S.R.L.	11861240155	VF21027614	31/05/2021	116,39	09/06/2021	0078884/21	12699	05/11/2021	111,91	08/08/2021	89	0	89
MEDIGAS ITALIA S.R.L.	11861240155	VF21027619	31/05/2021	61,26	09/06/2021	0078841/21	12699	05/11/2021	58,90	08/08/2021	89	0	89
ASPERA 2018 S.R.L.	02230570687	67/2021	31/05/2021	173,60	09/06/2021	0078883/21	11776	21/10/2021	173,60	08/08/2021	74	0	74
D.A.M.DI BOCCANERA GIOVANNI E	00084030683	618/3	31/05/2021	405,15	09/06/2021	0078861/21	14136	09/12/2021	332,09	08/08/2021	123	0	123
DORADO DR. MAX DI ENDURANCE S.	03664141201	21VPAFARM020010	31/05/2021	186,00	10/06/2021	0079366/21	11783	21/10/2021	186,00	09/08/2021	73	0	73
FARMACIA FERRONI DR. CLAUDIO	01322950690	116-2021	09/06/2021	669,60	10/06/2021	0079456/21	11764	21/10/2021	669,60	09/08/2021	73	0	73
LIOFILCHEM S.R.L.	00530130673	2021-FTEL-0001562	31/05/2021	152,26	02/06/2021	0075145/21	12076	21/10/2021	124,80	01/08/2021	81	0	81
LIOFILCHEM S.R.L.	00530130673	2021-FTEL-0001565	31/05/2021	549,00	02/06/2021	0075162/21	12076	21/10/2021	450,00	01/08/2021	81	0	81
JOHNSON & JOHNSON MEDICAL SPA	08082461008	21098048	31/05/2021	1.952,00	02/06/2021	0075093/21	12716	05/11/2021	1.600,00	01/08/2021	96	0	96
HOSPITAL SERVICE SRL	02015500693	1001\02	31/05/2021	41.478,80	10/06/2021	0079330/21	12123	21/10/2021	33.999,02	09/08/2021	73	0	73
GADA ITALIA SPA	08230471008	11008568	31/05/2021	3.385,50	04/06/2021	0076405/21	11295	11/10/2021	2.775,00	03/08/2021	69	0	69
VIVISOL SRL	02422300968	5021126849	31/05/2021	44,10	10/06/2021	0079377/21	12102	21/10/2021	42,40	09/08/2021	73	0	73
VIVISOL SRL	02422300968	5021126851	31/05/2021	88,19	10/06/2021	0079434/21	12102	21/10/2021	84,80	09/08/2021	73	0	73
VIVISOL SRL	02422300968	5021126852	31/05/2021	58.931,08	10/06/2021	0079435/21	12102	21/10/2021	56.664,50	09/08/2021	73	0	73
VIVISOL SRL	02422300968	5021126853	31/05/2021	852,57	10/06/2021	0079436/21	12102	21/10/2021	819,78	09/08/2021	73	0	73
VIVISOL SRL	02422300968	5021126855	31/05/2021	8.891,75	10/06/2021	0079311/21	12102	21/10/2021	8.549,76	09/08/2021	73	0	73
VIVISOL SRL	02422300968	5021126856	31/05/2021	389,75	10/06/2021	0079439/21	12102	21/10/2021	374,76	09/08/2021	73	0	73
VIVISOL SRL	02422300968	5021127819	31/05/2021	44,10	10/06/2021	0079379/21	12102	21/10/2021	42,40	09/08/2021	73	0	73
A.D.A. SRL	03653370282	1305/5	03/06/2021	1.818,60	04/06/2021	0076412/21	11089	07/10/2021	1.732,00	03/08/2021	65	0	65
ABBOTT S.R.L.	00076670595	S21F022420	03/06/2021	6.143,31	05/06/2021	0076782/21	11112	08/10/2021	5.035,50	04/08/2021	65	0	65
ABBOTT S.R.L.	00076670595	S21F022494	03/06/2021	224,92	05/06/2021	0076756/21	11112	08/10/2021	184,36	04/08/2021	65	0	65
ECOLAB SRL	08938260158	6125730545	04/06/2021	579,74	05/06/2021	0076826/21	11120	08/10/2021	475,20	04/08/2021	65	0	65
FARMACIA GRECO SNC	01701410688	3/T	09/06/2021	1.190,40	10/06/2021	0079616/21	11765	21/10/2021	1.190,40	09/08/2021	73	0	73
CONSORZIO GRUPPO ATQ	01959880681	79/E	03/06/2021	82.255,86	08/06/2021	0078026/21	15352	22/12/2021	305,44	07/08/2021	137	0	137
CONSORZIO GRUPPO ATQ	01959880681	79/E	03/06/2021	82.255,86	08/06/2021	0078026/21	15352	22/12/2021	196,01	07/08/2021	137	0	137
CONSORZIO GRUPPO ATQ	01959880681	79/E	03/06/2021	82.255,86	08/06/2021	0078026/21	15352	22/12/2021	70,20	07/08/2021	137	0	137
CONSORZIO GRUPPO ATQ	01959880681	79/E	03/06/2021	82.255,86	08/06/2021	0078026/21	15352	22/12/2021	12.868,10	07/08/2021	137	0	137

Ragione Sociale Forn	Partita Iva Forn	Numero Doc	Data Doc	Importo registrazione	Data Prot	Numero Prot	Num. mandato	Data trasmis. pagamento	Importo scadenza	Data Scadenza	gg netti	gg Blocco	gg totali
CONSORZIO GRUPPO ATQ	01959880681	79/E	03/06/2021	82.255,86	08/06/2021	0078026/21	15352	22/12/2021	240,44	07/08/2021	137	0	137
VIVISOL SRL	02422300968	5021126854	31/05/2021	19.274,11	10/06/2021	0079636/21	12102	21/10/2021	18.532,80	09/08/2021	73	0	73
VIVISOL SRL	02422300968	5021126850	31/05/2021	176,38	11/06/2021	0080106/21	12102	21/10/2021	169,60	10/08/2021	72	0	72
ACA S.P.A AZIENDA CONSORTILE A	01318460688	0150020210000294800	31/05/2021	909,99	11/06/2021	0080269/21	14138	09/12/2021	827,26	10/08/2021	121	0	121
ACA S.P.A AZIENDA CONSORTILE A	01318460688	0150020210000297200	31/05/2021	5.897,37	11/06/2021	0080084/21	14138	09/12/2021	5.361,64	10/08/2021	121	0	121
ACA S.P.A AZIENDA CONSORTILE A	01318460688	0150020210000297800	31/05/2021	187,64	11/06/2021	0080042/21	14138	09/12/2021	170,97	10/08/2021	121	0	121
ACA S.P.A AZIENDA CONSORTILE A	01318460688	0150020210000297900	31/05/2021	247,59	11/06/2021	0080105/21	14138	09/12/2021	225,08	10/08/2021	121	0	121
ACA S.P.A AZIENDA CONSORTILE A	01318460688	0150020210000298000	31/05/2021	24,98	11/06/2021	0080321/21	14138	09/12/2021	23,10	10/08/2021	121	0	121
B.T.S. BUS & TRUCK SERVICE S	01914710684	575/2021	09/06/2021	400,00	11/06/2021	0080319/21	13482	24/11/2021	0,01	10/08/2021	106	0	106
IGEA S.P.A.	01021130362	IT00121VPA00243	09/06/2021	4.575,00	11/06/2021	0080317/21	12124	21/10/2021	3.750,00	10/08/2021	72	0	72
IGEA S.P.A.	01021130362	IT00121VPA00244	09/06/2021	549,00	11/06/2021	0080268/21	12124	21/10/2021	450,00	10/08/2021	72	0	72
MEDICAIR SUD SRL	07249130969	O405584	31/05/2021	110,59	12/06/2021	0080378/21	12806	09/11/2021	45,26	11/08/2021	90	0	90
MEDICAIR SUD SRL	07249130969	O405584	31/05/2021	110,59	12/06/2021	0080378/21	12806	09/11/2021	61,08	11/08/2021	90	0	90
MEDICAIR SUD SRL	07249130969	O405585	31/05/2021	174,13	12/06/2021	0080533/21	12806	09/11/2021	45,26	11/08/2021	90	0	90
MEDICAIR SUD SRL	07249130969	O405585	31/05/2021	174,13	12/06/2021	0080533/21	12806	09/11/2021	122,17	11/08/2021	90	0	90
MEDICAIR SUD SRL	07249130969	O405586	31/05/2021	301,18	12/06/2021	0080425/21	12806	09/11/2021	45,26	11/08/2021	90	0	90
MEDICAIR SUD SRL	07249130969	O405586	31/05/2021	301,18	12/06/2021	0080425/21	12806	09/11/2021	244,34	11/08/2021	90	0	90
COLAROSSO ROBERTO & C. SAS	01164580688	554	08/06/2021	9.319,57	11/06/2021	0080231/21	15341	22/12/2021	2.307,66	10/08/2021	134	0	134
COLAROSSO ROBERTO & C. SAS	01164580688	554	08/06/2021	9.319,57	11/06/2021	0080231/21	15341	22/12/2021	9,50	10/08/2021	134	0	134
LINDE MEDICALE S.R.L.	01550070617	21/317981	26/05/2021	582,52	14/06/2021	0081177/21	14013	06/12/2021	560,12	13/08/2021	115	0	115
LINDE MEDICALE S.R.L.	01550070617	21/318131	31/05/2021	4.766,11	14/06/2021	0081185/21	14013	06/12/2021	4.582,80	13/08/2021	115	0	115
LINDE MEDICALE S.R.L.	01550070617	21/320941	31/05/2021	1.722,16	14/06/2021	0081192/21	14013	06/12/2021	1.655,92	13/08/2021	115	0	115
LINDE MEDICALE S.R.L.	01550070617	21/320942	31/05/2021	543,46	14/06/2021	0081194/21	14013	06/12/2021	522,56	13/08/2021	115	0	115
CROCE ROSSA ITALIANA COMIT.LOC	02070390683	FATTPA 11_21	14/06/2021	3.106,33	14/06/2021	0081184/21	13766	01/12/2021	3.106,33	13/08/2021	110	0	110
CROCE ROSSA ITALIANA COMIT.LOC	02070390683	FATTPA 12_21	14/06/2021	1.556,80	14/06/2021	0081201/21	13766	01/12/2021	1.556,80	13/08/2021	110	0	110
FIRST AID ONE ITALIA COOP.SOCI	06771851216	48 PE	31/05/2021	79.037,09	11/06/2021	0080090/21	11539	15/10/2021	79.037,09	10/08/2021	66	0	66
FIRST AID ONE ITALIA COOP.SOCI	06771851216	49 PE	31/05/2021	14.558,08	11/06/2021	0080030/21	11539	15/10/2021	14.558,08	10/08/2021	66	0	66
FIRST AID ONE ITALIA COOP.SOCI	06771851216	50 PE	31/05/2021	14.558,08	11/06/2021	0080137/21	11539	15/10/2021	14.558,08	10/08/2021	66	0	66
FIRST AID ONE ITALIA COOP.SOCI	06771851216	51 PE	31/05/2021	8.325,00	10/06/2021	0079642/21	11539	15/10/2021	8.325,00	09/08/2021	67	0	67
FIRST AID ONE ITALIA COOP.SOCI	06771851216	52 PE	31/05/2021	8.325,00	10/06/2021	0079412/21	11539	15/10/2021	8.325,00	09/08/2021	67	0	67
FIRST AID ONE ITALIA COOP.SOCI	06771851216	53 PE	31/05/2021	8.325,00	11/06/2021	0080152/21	11539	15/10/2021	8.325,00	10/08/2021	66	0	66
FIRST AID ONE ITALIA COOP.SOCI	06771851216	54 PE	31/05/2021	1.374,32	11/06/2021	0080051/21	13247	16/11/2021	1.300,64	10/08/2021	98	0	98
FIRST AID ONE ITALIA COOP.SOCI	06771851216	55 PE	31/05/2021	355,52	10/06/2021	0079473/21	13247	16/11/2021	253,68	09/08/2021	99	0	99
FIRST AID ONE ITALIA COOP.SOCI	06771851216	56 PE	31/05/2021	100,00	10/06/2021	0079319/21	13247	16/11/2021	50,00	09/08/2021	99	0	99
ACA S.P.A AZIENDA CONSORTILE A	01318460688	0150020210000302100	07/06/2021	1.937,23	15/06/2021	0081960/21	14138	09/12/2021	1.761,51	14/08/2021	117	0	117
IANIERI IMPIANTI SRL	01926440692	138	31/05/2021	2.684,00	11/06/2021	0080167/21	12107	21/10/2021	2.200,00	10/08/2021	72	0	72
IANIERI IMPIANTI SRL	01926440692	137	31/05/2021	2.623,00	11/06/2021	0080185/21	12107	21/10/2021	2.150,00	10/08/2021	72	0	72
PROV. RELIG. SS. APOSTOLI PIET	01105681009	503/SSE01	09/06/2021	7.448,38	15/06/2021	0081917/21	15339	22/12/2021	1.880,34	14/08/2021	130	0	130
PROV. RELIG. SS. APOSTOLI PIET	01105681009	504/SSE01	09/06/2021	4.151,25	15/06/2021	0081956/21	15339	22/12/2021	1.005,19	14/08/2021	130	0	130
PROV. RELIG. SS. APOSTOLI PIET	01105681009	505/SSE01	09/06/2021	601,70	15/06/2021	0081955/21	15339	22/12/2021	139,78	14/08/2021	130	0	130
SANTARELLI S.R.L	02415970694	098/21	10/06/2021	1.198,77	11/06/2021	0080236/21	11896	21/10/2021	179,00	10/08/2021	72	0	72
SANTARELLI S.R.L	02415970694	098/21	10/06/2021	1.198,77	11/06/2021	0080236/21	11896	21/10/2021	803,60	10/08/2021	72	0	72
NOVO NORDISK SPA	01260981004	5200720427	10/06/2021	829,07	11/06/2021	0080257/21	14692	16/12/2021	753,70	10/08/2021	128	0	128
BIO-RAD LABORATORIES S.R.L.	00801720152	2100020003	11/06/2021	95,34	12/06/2021	0080516/21	12700	05/11/2021	90,80	11/08/2021	86	0	86
SAPIO LIFE SRL	02006400960	1626332	31/05/2021	2.235,84	16/06/2021	0082682/21	13442	24/11/2021	2.149,85	15/08/2021	101	0	101
SAPIO LIFE SRL	02006400960	1626333	31/05/2021	1.125,50	16/06/2021	0082648/21	13442	24/11/2021	1.082,21	15/08/2021	101	0	101

Ragione Sociale Forn	Partita Iva Forn	Numero Doc	Data Doc	Importo registrazione	Data Prot	Numero Prot	Num. mandato	Data trasmis. pagamento	Importo scadenza	Data Scadenza	gg netti	gg Blocco	gg totali
SAPIO LIFE SRL	02006400960	1626334	31/05/2021	455,23	16/06/2021	0082656/21	13442	24/11/2021	437,72	15/08/2021	101	0	101
SAPIO LIFE SRL	02006400960	1626335	31/05/2021	1.083,26	16/06/2021	0082683/21	13442	24/11/2021	1.041,60	15/08/2021	101	0	101
SAPIO LIFE SRL	02006400960	1626336	31/05/2021	447,81	16/06/2021	0082714/21	13442	24/11/2021	430,59	15/08/2021	101	0	101
SAPIO LIFE SRL	02006400960	1626337	31/05/2021	140,57	16/06/2021	0082681/21	13442	24/11/2021	135,16	15/08/2021	101	0	101
SAPIO LIFE SRL	02006400960	1626338	31/05/2021	297,58	16/06/2021	0082694/21	13442	24/11/2021	286,13	15/08/2021	101	0	101
PUNTO GARDEN SOC.COOP.AGRICOLA	02234630685	9/12	01/06/2021	305,00	16/06/2021	0082518/21	15089	17/12/2021	250,00	15/08/2021	124	0	124
CPL CONCORDIA SOC.COOP.	00154950364	0021008902	15/06/2021	20.749,94	16/06/2021	0082720/21	14140	09/12/2021	17.008,15	15/08/2021	116	0	116
CPL CONCORDIA SOC.COOP.	00154950364	0021008901	15/06/2021	5.941,40	16/06/2021	0082456/21	14140	09/12/2021	4.870,00	15/08/2021	116	0	116
CPL CONCORDIA SOC.COOP.	00154950364	0021008900	15/06/2021	12.078,00	16/06/2021	0082443/21	14143	09/12/2021	9.900,00	15/08/2021	116	0	116
CPL CONCORDIA SOC.COOP.	00154950364	0021008899	15/06/2021	2.970,70	16/06/2021	0082446/21	14143	09/12/2021	2.435,00	15/08/2021	116	0	116
CO.PAN SAS ISTITUTO DI FISIOKI	00307580688	FATTPA 6_21	09/06/2021	12.747,26	16/06/2021	0082678/21	15342	22/12/2021	3.534,33	15/08/2021	129	0	129
CO.PAN SAS ISTITUTO DI FISIOKI	00307580688	FATTPA 6_21	09/06/2021	12.747,26	16/06/2021	0082678/21	15342	22/12/2021	71,37	15/08/2021	129	0	129
CO.PAN SAS ISTITUTO DI FISIOKI	00307580688	FATTPA 6_21	09/06/2021	12.747,26	16/06/2021	0082678/21	15342	22/12/2021	123,70	15/08/2021	129	0	129
BIOMEDICAL SERVICE S.R.L.	01613700275	INV-IT01-21-00002868	08/06/2021	10.052,80	15/06/2021	0081891/21	11457	15/10/2021	8.240,00	14/08/2021	62	0	62
SECURMED SPA	02292430242	1007/90	14/06/2021	220,87	18/06/2021	0083671/21	13230	16/11/2021	179,95	17/08/2021	91	0	91
SECURMED SPA	02292430242	1007/90	14/06/2021	220,87	18/06/2021	0083671/21	13230	16/11/2021	1,09	17/08/2021	91	0	91
MEDTRONIC ITALIA SPA	09238800156	1027174327	14/06/2021	1.201,04	15/06/2021	0081942/21	14243	10/12/2021	1.154,85	14/08/2021	118	0	118
SMARTPRACTICE ITALY SRL	15438541003	14084	09/06/2021	1.119,69	15/06/2021	0081937/21	11460	15/10/2021	1.017,90	14/08/2021	62	0	62
SMARTPRACTICE ITALY SRL	15438541003	14085	09/06/2021	775,17	15/06/2021	0081932/21	11460	15/10/2021	704,70	14/08/2021	62	0	62
SMARTPRACTICE ITALY SRL	15438541003	14086	09/06/2021	947,43	15/06/2021	0081921/21	11460	15/10/2021	861,30	14/08/2021	62	0	62
TEVA ITALIA S.R.L.	11654150157	3300081226	15/06/2021	41,64	17/06/2021	0083202/21	11805	21/10/2021	34,13	16/08/2021	66	0	66
TEVA ITALIA S.R.L.	11654150157	3300081227	15/06/2021	7,09	17/06/2021	0083103/21	11805	21/10/2021	5,81	16/08/2021	66	0	66
TEVA ITALIA S.R.L.	11654150157	3300081228	15/06/2021	25,23	17/06/2021	0083079/21	11805	21/10/2021	20,68	16/08/2021	66	0	66
TEVA ITALIA S.R.L.	11654150157	3300081229	15/06/2021	102,68	17/06/2021	0083045/21	11805	21/10/2021	84,16	16/08/2021	66	0	66
TEVA ITALIA S.R.L.	11654150157	3300081230	15/06/2021	2,09	17/06/2021	0083099/21	11805	21/10/2021	1,71	16/08/2021	66	0	66
TEVA ITALIA S.R.L.	11654150157	3300081231	15/06/2021	487,61	17/06/2021	0083221/21	11805	21/10/2021	399,68	16/08/2021	66	0	66
TEVA ITALIA S.R.L.	11654150157	3300081232	15/06/2021	292,07	17/06/2021	0083126/21	11805	21/10/2021	239,40	16/08/2021	66	0	66
TEVA ITALIA S.R.L.	11654150157	3300081233	15/06/2021	50,68	17/06/2021	0083050/21	11805	21/10/2021	41,54	16/08/2021	66	0	66
TEVA ITALIA S.R.L.	11654150157	3300081234	15/06/2021	29,93	17/06/2021	0083114/21	11805	21/10/2021	24,53	16/08/2021	66	0	66
TEVA ITALIA S.R.L.	11654150157	3300081235	15/06/2021	1.513,29	17/06/2021	0083102/21	11805	21/10/2021	1.240,40	16/08/2021	66	0	66
TEVA ITALIA S.R.L.	11654150157	3300081236	15/06/2021	315,27	17/06/2021	0083189/21	11805	21/10/2021	258,42	16/08/2021	66	0	66
TEVA ITALIA S.R.L.	11654150157	3300081237	15/06/2021	48,84	17/06/2021	0083242/21	11805	21/10/2021	40,03	16/08/2021	66	0	66
TEVA ITALIA S.R.L.	11654150157	3300081238	15/06/2021	29,30	17/06/2021	0083211/21	11805	21/10/2021	24,02	16/08/2021	66	0	66
TEVA ITALIA S.R.L.	11654150157	3300081239	15/06/2021	563,64	17/06/2021	0083267/21	11805	21/10/2021	462,00	16/08/2021	66	0	66
TEVA ITALIA S.R.L.	11654150157	4100006796	16/06/2021	34,13	18/06/2021	0083741/21	11805	21/10/2021	-34,13	17/08/2021	65	0	65
TEVA ITALIA S.R.L.	11654150157	4100006797	16/06/2021	5,81	18/06/2021	0083764/21	11805	21/10/2021	-5,81	17/08/2021	65	0	65
TEVA ITALIA S.R.L.	11654150157	4100006798	16/06/2021	20,68	18/06/2021	0083722/21	11805	21/10/2021	-20,68	17/08/2021	65	0	65
TEVA ITALIA S.R.L.	11654150157	4100006799	16/06/2021	84,16	18/06/2021	0083757/21	11805	21/10/2021	-84,16	17/08/2021	65	0	65
TEVA ITALIA S.R.L.	11654150157	4100006800	16/06/2021	1,71	18/06/2021	0083761/21	11805	21/10/2021	-1,71	17/08/2021	65	0	65
TEVA ITALIA S.R.L.	11654150157	4100006801	16/06/2021	399,68	18/06/2021	0083740/21	11805	21/10/2021	-399,68	17/08/2021	65	0	65
TEVA ITALIA S.R.L.	11654150157	4100006802	16/06/2021	239,40	18/06/2021	0083704/21	11805	21/10/2021	-239,40	17/08/2021	65	0	65
TEVA ITALIA S.R.L.	11654150157	4100006803	16/06/2021	41,54	18/06/2021	0083735/21	11805	21/10/2021	-41,54	17/08/2021	65	0	65
TEVA ITALIA S.R.L.	11654150157	4100006804	16/06/2021	24,53	18/06/2021	0083705/21	11805	21/10/2021	-24,53	17/08/2021	65	0	65
TEVA ITALIA S.R.L.	11654150157	4100006805	16/06/2021	1.240,40	18/06/2021	0083716/21	11805	21/10/2021	-1.240,40	17/08/2021	65	0	65
TEVA ITALIA S.R.L.	11654150157	4100006806	16/06/2021	258,42	18/06/2021	0083718/21	11805	21/10/2021	-258,42	17/08/2021	65	0	65

Ragione Sociale Forn	Partita Iva Forn	Numero Doc	Data Doc	Importo registrazione	Data Prot	Numero Prot	Num. mandato	Data trasmis. pagamento	Importo scadenza	Data Scadenza	gg netti	gg Blocco	gg totali
TEVA ITALIA S.R.L.	11654150157	4100006807	16/06/2021	40,03	18/06/2021	0083742/21	11805	21/10/2021	-40,03	17/08/2021	65	0	65
TEVA ITALIA S.R.L.	11654150157	4100006808	16/06/2021	24,02	18/06/2021	0083674/21	11805	21/10/2021	-24,02	17/08/2021	65	0	65
TEVA ITALIA S.R.L.	11654150157	4100006809	16/06/2021	508,20	18/06/2021	0083763/21	11805	21/10/2021	-462,00	17/08/2021	65	0	65
JOHNSON & JOHNSON MEDICAL SPA	08082461008	21109503	17/06/2021	1.672,70	18/06/2021	0083963/21	12077	21/10/2021	1.608,37	17/08/2021	65	0	65
JOHNSON & JOHNSON MEDICAL SPA	08082461008	21109504	17/06/2021	1.672,70	19/06/2021	0084117/21	12077	21/10/2021	1.608,37	18/08/2021	64	0	64
JOHNSON & JOHNSON MEDICAL SPA	08082461008	21109509	17/06/2021	42,64	19/06/2021	0084054/21	12077	21/10/2021	41,00	18/08/2021	64	0	64
POLICLINICO SAN MATTEO OSPEDA	00580590180	202113000553	22/06/2021	613,25	23/06/2021	0085697/21	13118	16/11/2021	613,25	22/08/2021	86	0	86
LEASE PLAN ITALIA SPA	02615080963	21413349	14/06/2021	5.103,11	23/06/2021	0085825/21	12643	05/11/2021	4.254,28	22/08/2021	75	0	75
TELEFLEX MEDICAL SRL (EX RUSCH	02804530968	2213053750	21/06/2021	847,90	22/06/2021	0085253/21	12683	05/11/2021	695,00	21/08/2021	76	0	76
ACA S.P.A AZIENDA CONSORTILE A	01318460688	0150020210000317500	18/06/2021	4.509,05	26/06/2021	0087256/21	14138	09/12/2021	4.099,14	25/08/2021	106	0	106
ACA S.P.A AZIENDA CONSORTILE A	01318460688	0150020210000317600	18/06/2021	3.268,36	26/06/2021	0087227/21	14138	09/12/2021	2.971,24	25/08/2021	106	0	106
ACA S.P.A AZIENDA CONSORTILE A	01318460688	0150020210000317800	18/06/2021	1.231,91	26/06/2021	0087354/21	14138	09/12/2021	1.119,92	25/08/2021	106	0	106
ACA S.P.A AZIENDA CONSORTILE A	01318460688	0150020210000318500	18/06/2021	27.191,79	26/06/2021	0087391/21	14138	09/12/2021	24.719,81	25/08/2021	106	0	106
ACA S.P.A AZIENDA CONSORTILE A	01318460688	0150020210000318600	18/06/2021	8.966,45	26/06/2021	0087244/21	14138	09/12/2021	8.151,32	25/08/2021	106	0	106
ACA S.P.A AZIENDA CONSORTILE A	01318460688	0150020210000318700	18/06/2021	17.891,04	26/06/2021	0087316/21	14138	09/12/2021	16.264,58	25/08/2021	106	0	106
ACA S.P.A AZIENDA CONSORTILE A	01318460688	0150020210000318800	18/06/2021	6.701,68	26/06/2021	0087407/21	14138	09/12/2021	6.092,44	25/08/2021	106	0	106
ACA S.P.A AZIENDA CONSORTILE A	01318460688	0150020210000319500	18/06/2021	2.435,49	27/06/2021	0087442/21	14138	09/12/2021	2.214,08	26/08/2021	105	0	105
ACA S.P.A AZIENDA CONSORTILE A	01318460688	0150020210000320000	18/06/2021	8.329,59	26/06/2021	0087405/21	14138	09/12/2021	7.572,35	25/08/2021	106	0	106
ACA S.P.A AZIENDA CONSORTILE A	01318460688	0150020210000320500	21/06/2021	40,07	26/06/2021	0087371/21	14138	09/12/2021	36,82	25/08/2021	106	0	106
STRYKER ITALIA S.R.L.	06032681006	25740540	09/06/2021	561,60	24/06/2021	0086553/21	12369	29/10/2021	540,00	23/08/2021	67	0	67
STRYKER ITALIA S.R.L.	06032681006	25742417	16/06/2021	6.610,24	24/06/2021	0086574/21	14961	16/12/2021	6.356,00	23/08/2021	115	0	115
MEDTRONIC ITALIA SPA	09238800156	1027614855	25/06/2021	175,68	26/06/2021	0087368/21	14100	06/12/2021	-144,00	25/08/2021	103	0	103
CAMPOVERDE S.R.L.	08056320156	2021-V-V9-195	28/06/2021	3.052,44	29/06/2021	0088515/21	13444	24/11/2021	2.502,00	28/08/2021	88	0	88
HAEMONETICS ITALIA S.R.L.	10923790157	301271	22/04/2021	213,74	29/06/2021	0088415/21	12811	09/11/2021	175,20	28/08/2021	73	0	73
AUTOSTRADE PER L'ITALIA S.P.A.	07516911000	900016559D	30/06/2021	1.402,60	01/07/2021	0089370/21	13630	24/11/2021	1.149,67	30/08/2021	86	0	86
ENI GAS E LUCE SPA	12300020158	V216131047	28/06/2021	46,70	30/06/2021	0089169/21	14088	03/12/2021	38,28	29/08/2021	96	0	96
ENI GAS E LUCE SPA	12300020158	V216131051	28/06/2021	46,70	30/06/2021	0089203/21	14088	03/12/2021	38,28	29/08/2021	96	0	96
ENI GAS E LUCE SPA	12300020158	V216131057	28/06/2021	47,12	30/06/2021	0089102/21	14088	03/12/2021	38,62	29/08/2021	96	0	96
TELEPASS SPA	09771701001	900017710T	30/06/2021	28,98	01/07/2021	0089376/21	13631	24/11/2021	23,75	30/08/2021	86	0	86
AFA SYSTEM	00813430709	VEL86	29/06/2021	42.548,05	01/07/2021	0089957/21	14132	09/12/2021	34.875,45	30/08/2021	101	0	101
DASIT S.P.A.	03222390159	2021020787	30/06/2021	2.841,62	02/07/2021	0090149/21	14241	10/12/2021	1.302,00	31/08/2021	101	0	101
DASIT S.P.A.	03222390159	2021020787	30/06/2021	2.841,62	02/07/2021	0090149/21	14241	10/12/2021	1.027,20	31/08/2021	101	0	101
LOFARMA S.P.A.	00713510154	0003885/L	30/06/2021	20,90	02/07/2021	0090132/21	12442	04/11/2021	19,00	31/08/2021	65	0	65
CORMAN HOSPITAL S.R.L.	00945070423	678	29/06/2021	4.905,46	30/06/2021	0089150/21	13456	24/11/2021	4.066,95	29/08/2021	87	0	87
CORMAN HOSPITAL S.R.L.	00945070423	678	29/06/2021	4.905,46	30/06/2021	0089150/21	13456	24/11/2021	336,05	29/08/2021	87	0	87
CORMAN HOSPITAL S.R.L.	00945070423	679	29/06/2021	15.557,07	30/06/2021	0089165/21	13456	24/11/2021	14.958,72	29/08/2021	87	0	87
FISIOTER S.A.S.	00944790682	54\P	31/05/2021	37.624,15	03/07/2021	0090988/21	15338	22/12/2021	8.909,93	01/09/2021	112	0	112
FISIOTER S.A.S.	00944790682	54\P	31/05/2021	37.624,15	03/07/2021	0090988/21	15338	22/12/2021	428,16	01/09/2021	112	0	112
FISIOTER S.A.S.	00944790682	54\P	31/05/2021	37.624,15	03/07/2021	0090988/21	15338	22/12/2021	315,29	01/09/2021	112	0	112
FISIOTER S.A.S.	00944790682	54\P	31/05/2021	37.624,15	03/07/2021	0090988/21	15338	22/12/2021	202,76	01/09/2021	112	0	112
FISIOTER S.A.S.	00944790682	54\P	31/05/2021	37.624,15	03/07/2021	0090988/21	15338	22/12/2021	1.011,41	01/09/2021	112	0	112
LEASE PLAN ITALIA SPA	02615080963	21683638	23/06/2021	9,15	03/07/2021	0090795/21	12643	05/11/2021	7,50	01/09/2021	65	0	65
ROSSI CLAUDIO & C. S.N.C.	01762910352	16 / PA	30/06/2021	109,91	02/07/2021	0090675/21	12592	04/11/2021	101,40	31/08/2021	65	0	65

Ragione Sociale Forn	Partita Iva Forn	Numero Doc	Data Doc	Importo registrazione	Data Prot	Numero Prot	Num. mandato	Data trasmis. pagamento	Importo scadenza	Data Scadenza	gg netti	gg Blocco	gg totali
FARMACIA CENTRALE DE MONTE	01916280660	20/2021/PA	04/07/2021	87,81	05/07/2021	0091746/21	12599	04/11/2021	80,87	03/09/2021	62	0	62
FARMACIA CENTRALE DE MONTE	01916280660	19/2021/PA	04/07/2021	86,92	05/07/2021	0091751/21	12599	04/11/2021	76,57	03/09/2021	62	0	62
FARMACIA CENTRALE DE MONTE	01916280660	18/2021/PA	04/07/2021	85,18	05/07/2021	0091753/21	12599	04/11/2021	78,11	03/09/2021	62	0	62
FARMACIA CENTRALE DE MONTE	01916280660	17/2021/PA	04/07/2021	85,07	05/07/2021	0091744/21	12599	04/11/2021	79,97	03/09/2021	62	0	62
MOLNLYCKE HEALTH CARE S.R.L.	02426070120	93015065	30/06/2021	2.674,73	02/07/2021	0090620/21	12453	04/11/2021	2.192,40	31/08/2021	65	0	65
MOLNLYCKE HEALTH CARE S.R.L.	02426070120	93015066	30/06/2021	1.679,94	02/07/2021	0090676/21	12453	04/11/2021	1.377,00	31/08/2021	65	0	65
TOTAL ERG S.P.A.	00051570893	7009655656	30/06/2021	9.431,73	04/07/2021	0091119/21	14160	07/12/2021	7.730,93	02/09/2021	96	0	96
TOTAL ERG S.P.A.	00051570893	7009671004	30/06/2021	2.271,29	04/07/2021	0091214/21	14160	07/12/2021	1.861,71	02/09/2021	96	0	96
TOTAL ERG S.P.A.	00051570893	7009671865	30/06/2021	615,27	03/07/2021	0091012/21	14160	07/12/2021	504,32	01/09/2021	97	0	97
TOTAL ERG S.P.A.	00051570893	7009672106	30/06/2021	1.510,97	04/07/2021	0091139/21	14160	07/12/2021	1.238,50	02/09/2021	96	0	96
ASPEN PHARMA IRELAND LIMITED		2108387	01/07/2021	1.940,01	02/07/2021	0090204/21	14882	21/12/2021	1.940,01	31/08/2021	112	0	112
METROPOLIS S.R.L.	10368880158	218PA	30/06/2021	3.050,00	07/07/2021	0093063/21	13483	24/11/2021	2.500,00	05/09/2021	80	0	80
LEASYS SPA	06714021000	0000202130016926	05/07/2021	504,71	07/07/2021	0093337/21	12855	12/11/2021	413,70	05/09/2021	68	0	68
LEASYS SPA	06714021000	0000202130016925	05/07/2021	3.212,00	07/07/2021	0093319/21	12855	12/11/2021	2.632,79	05/09/2021	68	0	68
D.A.M.DI BOCCANERA GIOVANNI E	00084030683	774/3	30/06/2021	343,00	07/07/2021	0093213/21	14136	09/12/2021	281,15	05/09/2021	95	0	95
MEDICAIR SUD SRL	07249130969	V522387	30/06/2021	677,62	08/07/2021	0093804/21	12808	09/11/2021	651,56	06/09/2021	64	0	64
MEDICAIR SUD SRL	07249130969	V522389	30/06/2021	21.695,74	08/07/2021	0093852/21	12808	09/11/2021	20.861,29	06/09/2021	64	0	64
MEDICAIR SUD SRL	07249130969	V522392	30/06/2021	3.040,78	08/07/2021	0093755/21	12808	09/11/2021	2.923,83	06/09/2021	64	0	64
MEDICAIR SUD SRL	07249130969	V522393	30/06/2021	996,56	08/07/2021	0093746/21	12808	09/11/2021	958,23	06/09/2021	64	0	64
MEDICAIR SUD SRL	07249130969	V522394	30/06/2021	677,62	08/07/2021	0093763/21	12808	09/11/2021	651,56	06/09/2021	64	0	64
MEDICAIR SUD SRL	07249130969	V522395	30/06/2021	6.387,25	08/07/2021	0093798/21	12808	09/11/2021	6.141,59	06/09/2021	64	0	64
MEDICAIR SUD SRL	07249130969	V522397	30/06/2021	2.670,74	08/07/2021	0093752/21	12808	09/11/2021	2.568,02	06/09/2021	64	0	64
MEDICAIR SUD SRL	07249130969	V522398	30/06/2021	1.264,39	08/07/2021	0093768/21	12808	09/11/2021	1.215,76	06/09/2021	64	0	64
MEDICAIR SUD SRL	07249130969	V522399	30/06/2021	1.355,24	08/07/2021	0093794/21	12808	09/11/2021	1.303,12	06/09/2021	64	0	64
MEDICAIR SUD SRL	07249130969	V522425	30/06/2021	75,59	08/07/2021	0093818/21	12808	09/11/2021	72,68	06/09/2021	64	0	64
MEDICAIR SUD SRL	07249130969	V522426	30/06/2021	2.400,38	08/07/2021	0093859/21	12808	09/11/2021	2.308,06	06/09/2021	64	0	64
MEDICAIR SUD SRL	07249130969	V522427	30/06/2021	261,21	08/07/2021	0093799/21	12808	09/11/2021	251,16	06/09/2021	64	0	64
MEDICAIR SUD SRL	07249130969	V522428	30/06/2021	111,95	08/07/2021	0093758/21	12808	09/11/2021	107,64	06/09/2021	64	0	64
MEDICAIR SUD SRL	07249130969	V522429	30/06/2021	75,59	08/07/2021	0093748/21	12808	09/11/2021	72,68	06/09/2021	64	0	64
MEDICAIR SUD SRL	07249130969	V522430	30/06/2021	677,41	08/07/2021	0093839/21	12808	09/11/2021	651,36	06/09/2021	64	0	64
MEDICAIR SUD SRL	07249130969	V522431	30/06/2021	299,48	08/07/2021	0093848/21	12808	09/11/2021	287,96	06/09/2021	64	0	64
MEDICAIR SUD SRL	07249130969	V522432	30/06/2021	141,61	08/07/2021	0093740/21	12808	09/11/2021	136,16	06/09/2021	64	0	64
MEDICAIR SUD SRL	07249130969	V522433	30/06/2021	164,32	08/07/2021	0093838/21	12808	09/11/2021	158,00	06/09/2021	64	0	64
CORMAN HOSPITAL S.R.L.	00945070423	689	30/06/2021	36.045,19	02/07/2021	0090154/21	13456	24/11/2021	34.658,84	31/08/2021	85	0	85
MILLENIUM COOP SOC.COOP A.R.L.	01901380699	0047/2021	30/06/2021	10.980,00	06/07/2021	0092301/21	12651	05/11/2021	9.000,00	04/09/2021	62	0	62
BLEU SRL RADIOLOGIA	01214661009	74	07/07/2021	4.502,01	08/07/2021	0093837/21	15340	22/12/2021	992,23	06/09/2021	107	0	107
BLEU SRL RADIOLOGIA	01214661009	74	07/07/2021	4.502,01	08/07/2021	0093837/21	15340	22/12/2021	191,26	06/09/2021	107	0	107
BLEU SRL RADIOLOGIA	01214661009	73	07/07/2021	27.938,32	08/07/2021	0093825/21	15340	22/12/2021	3.680,83	06/09/2021	107	0	107
BLEU SRL RADIOLOGIA	01214661009	73	07/07/2021	27.938,32	08/07/2021	0093825/21	15340	22/12/2021	2.942,92	06/09/2021	107	0	107
CONSORZIO GRUPPO ATQ	01959880681	94/E	05/07/2021	86.875,12	08/07/2021	0093782/21	15352	22/12/2021	373,42	06/09/2021	107	0	107
CONSORZIO GRUPPO ATQ	01959880681	94/E	05/07/2021	86.875,12	08/07/2021	0093782/21	15352	22/12/2021	118,44	06/09/2021	107	0	107
CONSORZIO GRUPPO ATQ	01959880681	94/E	05/07/2021	86.875,12	08/07/2021	0093782/21	15352	22/12/2021	81,06	06/09/2021	107	0	107
CONSORZIO GRUPPO ATQ	01959880681	94/E	05/07/2021	86.875,12	08/07/2021	0093782/21	15352	22/12/2021	17.456,35	06/09/2021	107	0	107
CONSORZIO GRUPPO ATQ	01959880681	94/E	05/07/2021	86.875,12	08/07/2021	0093782/21	15352	22/12/2021	197,18	06/09/2021	107	0	107
BLEU SRL RADIOLOGIA	01214661009	75	07/07/2021	372,20	08/07/2021	0094055/21	15340	22/12/2021	117,32	06/09/2021	107	0	107
BLEU SRL RADIOLOGIA	01214661009	76	07/07/2021	510,16	08/07/2021	0094003/21	15340	22/12/2021	146,21	06/09/2021	107	0	107

Ragione Sociale Forn	Partita Iva Forn	Numero Doc	Data Doc	Importo registrazione	Data Prot	Numero Prot	Num. mandato	Data trasmis. pagamento	Importo scadenza	Data Scadenza	gg netti	gg Blocco	gg totali
BLEU SRL RADIOLOGIA	01214661009	77	07/07/2021	68,17	08/07/2021	0094077/21	15340	22/12/2021	19,35	06/09/2021	107	0	107
AMBU S.R.L.	11160660152	262107299	30/06/2021	17.293,50	03/07/2021	0090851/21	14801	16/12/2021	14.175,00	01/09/2021	106	0	106
MARIFARMA S.R.L.	00323060681	856/02	30/06/2021	16.818,88	03/07/2021	0090914/21	12455	04/11/2021	16.172,00	01/09/2021	64	0	64
GE MEDICAL SYSTEMS ITALIA SPA	03663500969	21303710	02/07/2021	830,09	03/07/2021	0090973/21	12856	12/11/2021	680,40	01/09/2021	72	0	72
MARIFARMA S.R.L.	00323060681	852/02	30/06/2021	7.300,80	04/07/2021	0091221/21	12455	04/11/2021	7.020,00	02/09/2021	63	0	63
MARIFARMA S.R.L.	00323060681	853/02	30/06/2021	17.087,20	04/07/2021	0091246/21	12455	04/11/2021	16.430,00	02/09/2021	63	0	63
ANGELINI S.P.A.	01258691003	1210259258	30/06/2021	782,40	04/07/2021	0091169/21	12820	10/11/2021	260,56	02/09/2021	69	0	69
ANGELINI S.P.A.	01258691003	1210259258	30/06/2021	782,40	04/07/2021	0091169/21	12820	10/11/2021	465,44	02/09/2021	69	0	69
LINDE MEDICALE S.R.L.	01550070617	21/323522	30/06/2021	1.031,58	09/07/2021	0094457/21	14015	06/12/2021	991,90	07/09/2021	90	0	90
LINDE MEDICALE S.R.L.	01550070617	21/323524	30/06/2021	6.593,03	09/07/2021	0094401/21	14015	06/12/2021	6.339,45	07/09/2021	90	0	90
LINDE MEDICALE S.R.L.	01550070617	21/323525	30/06/2021	7.096,70	09/07/2021	0094447/21	14015	06/12/2021	6.823,75	07/09/2021	90	0	90
LINDE MEDICALE S.R.L.	01550070617	21/323526	30/06/2021	23.004,23	09/07/2021	0094552/21	14015	06/12/2021	22.119,45	07/09/2021	90	0	90
LINDE MEDICALE S.R.L.	01550070617	21/323527	30/06/2021	13.895,44	09/07/2021	0094417/21	14015	06/12/2021	13.051,60	07/09/2021	90	0	90
LINDE MEDICALE S.R.L.	01550070617	21/323527	30/06/2021	13.895,44	09/07/2021	0094417/21	14015	06/12/2021	309,40	07/09/2021	90	0	90
LINDE MEDICALE S.R.L.	01550070617	21/323528	30/06/2021	785,51	09/07/2021	0094423/21	14015	06/12/2021	755,30	07/09/2021	90	0	90
LINDE MEDICALE S.R.L.	01550070617	21/323529	30/06/2021	12.182,82	09/07/2021	0094458/21	14015	06/12/2021	11.226,35	07/09/2021	90	0	90
LINDE MEDICALE S.R.L.	01550070617	21/323529	30/06/2021	12.182,82	09/07/2021	0094458/21	14015	06/12/2021	487,90	07/09/2021	90	0	90
LINDE MEDICALE S.R.L.	01550070617	21/323530	30/06/2021	9.303,68	09/07/2021	0094403/21	14015	06/12/2021	8.945,85	07/09/2021	90	0	90
VIVISOL SRL	02422300968	5021129931	30/06/2021	71.183,33	09/07/2021	0094603/21	15384	22/12/2021	698,95	07/09/2021	106	0	106
VIVISOL SRL	02422300968	5021129933	30/06/2021	89.887,74	10/07/2021	0094915/21	15384	22/12/2021	1.148,13	08/09/2021	105	0	105
VIVISOL SRL	02422300968	5021129942	30/06/2021	58.702,78	10/07/2021	0094750/21	15384	22/12/2021	110,75	08/09/2021	105	0	105
ACA S.P.A AZIENDA CONSORTILE A	01318460688	0150020210000328800	24/06/2021	5.853,05	09/07/2021	0094469/21	14138	09/12/2021	5.320,95	07/09/2021	93	0	93
ACA S.P.A AZIENDA CONSORTILE A	01318460688	0150020210000333000	25/06/2021	103,43	09/07/2021	0094617/21	14138	09/12/2021	94,03	07/09/2021	93	0	93
ACA S.P.A AZIENDA CONSORTILE A	01318460688	0150020210000333100	25/06/2021	2.290,31	09/07/2021	0094394/21	14138	09/12/2021	2.082,10	07/09/2021	93	0	93
ACA S.P.A AZIENDA CONSORTILE A	01318460688	0150020210000333200	25/06/2021	23,19	09/07/2021	0094389/21	14138	09/12/2021	21,08	07/09/2021	93	0	93
PROV. RELIG. SS. APOSTOLI PIET	01105681009	662/SSE01	05/07/2021	8.004,61	10/07/2021	0094836/21	15339	22/12/2021	1.653,76	08/09/2021	105	0	105
PROV. RELIG. SS. APOSTOLI PIET	01105681009	663/SSE01	05/07/2021	3.461,31	11/07/2021	0095093/21	15339	22/12/2021	679,20	09/09/2021	104	0	104
PROV. RELIG. SS. APOSTOLI PIET	01105681009	664/SSE01	05/07/2021	393,15	11/07/2021	0094998/21	15339	22/12/2021	76,35	09/09/2021	104	0	104
COLAROSSI ROBERTO & C. SAS	01164580688	650	06/07/2021	9.219,39	11/07/2021	0095094/21	15341	22/12/2021	2.140,20	09/09/2021	104	0	104
COLAROSSI ROBERTO & C. SAS	01164580688	650	06/07/2021	9.219,39	11/07/2021	0095094/21	15341	22/12/2021	4,47	09/09/2021	104	0	104
CROCE ROSSA ITALIANA COMIT.LOC	02070390683	FATTPA 14_21	09/07/2021	3.674,38	11/07/2021	0095085/21	13766	01/12/2021	3.674,38	09/09/2021	83	0	83
CROCE ROSSA ITALIANA COMIT.LOC	02070390683	FATTPA 15_21	09/07/2021	1.592,38	11/07/2021	0095045/21	13766	01/12/2021	1.592,38	09/09/2021	83	0	83
W.L. GORE & ASSOCIATI S.R.L.	01364640233	32109267	08/07/2021	931,84	09/07/2021	0094601/21	13386	22/11/2021	896,00	07/09/2021	76	0	76
W.L. GORE & ASSOCIATI S.R.L.	01364640233	32109197	07/07/2021	66.114,67	09/07/2021	0094526/21	13386	22/11/2021	4.526,19	07/09/2021	76	0	76
W.L. GORE & ASSOCIATI S.R.L.	01364640233	32109197	07/07/2021	66.114,67	09/07/2021	0094526/21	13386	22/11/2021	56.819,41	07/09/2021	76	0	76
W.L. GORE & ASSOCIATI S.R.L.	01364640233	32109197	07/07/2021	66.114,67	09/07/2021	0094526/21	13386	22/11/2021	2.226,20	07/09/2021	76	0	76
DI NIZIO EUGENIO SRL	01527900706	000251	30/06/2021	58.918,53	10/07/2021	0094749/21	13239	16/11/2021	48.293,88	08/09/2021	69	0	69
DI NIZIO EUGENIO SRL	01527900706	000252	30/06/2021	6.203,87	10/07/2021	0094752/21	13239	16/11/2021	5.085,14	08/09/2021	69	0	69
DI NIZIO EUGENIO SRL	01527900706	000253	30/06/2021	7.146,35	09/07/2021	0094456/21	13239	16/11/2021	5.857,66	07/09/2021	70	0	70
LINDE MEDICALE S.R.L.	01550070617	21/323521	30/06/2021	235,14	09/07/2021	0094438/21	14015	06/12/2021	226,10	07/09/2021	90	0	90
LINDE MEDICALE S.R.L.	01550070617	21/326489	30/06/2021	5.719,33	12/07/2021	0095645/21	14013	06/12/2021	5.499,36	10/09/2021	87	0	87
LINDE MEDICALE S.R.L.	01550070617	21/326490	30/06/2021	847,31	12/07/2021	0095636/21	14013	06/12/2021	814,72	10/09/2021	87	0	87
LINDE MEDICALE S.R.L.	01550070617	21/326491	30/06/2021	1.613,25	12/07/2021	0095657/21	14013	06/12/2021	1.551,20	10/09/2021	87	0	87
LINDE MEDICALE S.R.L.	01550070617	21/326492	30/06/2021	488,82	12/07/2021	0095667/21	14013	06/12/2021	470,02	10/09/2021	87	0	87
UCCEL PIERPAOLO	07486040723	FATTPA 3_21	08/07/2021	1.000,00	09/07/2021	0094559/21	13231	16/11/2021	1.000,00	07/09/2021	70	0	70
MEDICAIR SUD SRL	07249130969	O407032	30/06/2021	363,19	11/07/2021	0095114/21	12806	09/11/2021	43,80	09/09/2021	61	0	61

Ragione Sociale Forn	Partita Iva Forn	Numero Doc	Data Doc	Importo registrazione	Data Prot	Numero Prot	Num. mandato	Data trasmis. pagamento	Importo scadenza	Data Scadenza	gg netti	gg Blocco	gg totali
MEDICAIR SUD SRL	07249130969	O407032	30/06/2021	363,19	11/07/2021	0095114/21	12806	09/11/2021	305,42	09/09/2021	61	0	61
MEDICAIR SUD SRL	07249130969	O407031	30/06/2021	162,30	10/07/2021	0094923/21	12806	09/11/2021	43,80	08/09/2021	62	0	62
MEDICAIR SUD SRL	07249130969	O407031	30/06/2021	162,30	10/07/2021	0094923/21	12806	09/11/2021	112,26	08/09/2021	62	0	62
MEDICAIR SUD SRL	07249130969	O407030	30/06/2021	109,08	10/07/2021	0094901/21	12806	09/11/2021	43,80	08/09/2021	62	0	62
MEDICAIR SUD SRL	07249130969	O407030	30/06/2021	109,08	10/07/2021	0094901/21	12806	09/11/2021	61,08	08/09/2021	62	0	62
W.L. GORE & ASSOCIATI S.R.L.	01364640233	32109181	06/07/2021	3.854,24	07/07/2021	0093346/21	13386	22/11/2021	3.706,00	05/09/2021	78	0	78
CHIESI ITALIA SPA	02944970348	1021026604	07/07/2021	1.980,00	10/07/2021	0094933/21	12911	12/11/2021	1.800,00	08/09/2021	65	0	65
FASTWEB ITALIA S.P.A.	12878470157	PAE0020688	30/06/2021	51.968,96	11/07/2021	0095135/21	14133	09/12/2021	42.597,51	09/09/2021	91	0	91
ANTONIO PELLECCIA S.R.L.	01430720670	PA-000361/2021	09/07/2021	915,00	14/07/2021	0096715/21	15402	22/12/2021	750,00	12/09/2021	101	0	101
W.L. GORE & ASSOCIATI S.R.L.	01364640233	32109263	08/07/2021	5.082,48	10/07/2021	0094764/21	13386	22/11/2021	4.887,00	08/09/2021	75	0	75
CO.PAN SAS ISTITUTO DI FISIOKI	00307580688	FATTPA 7_21	09/07/2021	12.919,82	14/07/2021	0096656/21	15342	22/12/2021	3.630,95	12/09/2021	101	0	101
CO.PAN SAS ISTITUTO DI FISIOKI	00307580688	FATTPA 7_21	09/07/2021	12.919,82	14/07/2021	0096656/21	15342	22/12/2021	90,26	12/09/2021	101	0	101
ESTINTORI BOSICA S.R.L.	00826410672	619/V4	30/06/2021	389,83	15/07/2021	0097507/21	15093	17/12/2021	319,53	13/09/2021	95	0	95
FISIOTER S.A.S.	00944790682	69\P	30/06/2021	25.551,56	15/07/2021	0097500/21	15338	22/12/2021	3.593,72	13/09/2021	100	0	100
FISIOTER S.A.S.	00944790682	69\P	30/06/2021	25.551,56	15/07/2021	0097500/21	15338	22/12/2021	274,01	13/09/2021	100	0	100
FISIOTER S.A.S.	00944790682	69\P	30/06/2021	25.551,56	15/07/2021	0097500/21	15338	22/12/2021	127,70	13/09/2021	100	0	100
FISIOTER S.A.S.	00944790682	69\P	30/06/2021	25.551,56	15/07/2021	0097500/21	15338	22/12/2021	123,82	13/09/2021	100	0	100
W.L. GORE & ASSOCIATI S.R.L.	01364640233	32109262	08/07/2021	25.931,63	10/07/2021	0094743/21	13386	22/11/2021	1.278,65	08/09/2021	75	0	75
W.L. GORE & ASSOCIATI S.R.L.	01364640233	32109262	08/07/2021	25.931,63	10/07/2021	0094743/21	13386	22/11/2021	22.765,13	08/09/2021	75	0	75
W.L. GORE & ASSOCIATI S.R.L.	01364640233	32109262	08/07/2021	25.931,63	10/07/2021	0094743/21	13386	22/11/2021	890,48	08/09/2021	75	0	75
W.L. GORE & ASSOCIATI S.R.L.	01364640233	32109273	08/07/2021	12.965,40	10/07/2021	0094850/21	13386	22/11/2021	637,49	08/09/2021	75	0	75
W.L. GORE & ASSOCIATI S.R.L.	01364640233	32109273	08/07/2021	12.965,40	10/07/2021	0094850/21	13386	22/11/2021	11.384,00	08/09/2021	75	0	75
W.L. GORE & ASSOCIATI S.R.L.	01364640233	32109273	08/07/2021	12.965,40	10/07/2021	0094850/21	13386	22/11/2021	445,24	08/09/2021	75	0	75
OMNIA SERVITIA SRL	02058900693	131/PA	13/07/2021	5.191,10	15/07/2021	0097465/21	14676	16/12/2021	4.255,00	13/09/2021	94	0	94
W.L. GORE & ASSOCIATI S.R.L.	01364640233	32109319	09/07/2021	3.854,24	11/07/2021	0095156/21	13386	22/11/2021	3.706,00	09/09/2021	74	0	74
SAPIO LIFE SRL	02006400960	1632582	30/06/2021	433,37	16/07/2021	0097883/21	13442	24/11/2021	416,70	14/09/2021	71	0	71
SAPIO LIFE SRL	02006400960	1632584	30/06/2021	287,98	16/07/2021	0097921/21	13442	24/11/2021	276,90	14/09/2021	71	0	71
SAPIO LIFE SRL	02006400960	1632583	30/06/2021	136,03	16/07/2021	0097822/21	13442	24/11/2021	130,80	14/09/2021	71	0	71
SAPIO LIFE SRL	02006400960	1632581	30/06/2021	1.048,32	16/07/2021	0097861/21	13442	24/11/2021	1.008,00	14/09/2021	71	0	71
SAPIO LIFE SRL	02006400960	1632579	30/06/2021	1.089,19	16/07/2021	0097868/21	13442	24/11/2021	1.047,30	14/09/2021	71	0	71
SAPIO LIFE SRL	02006400960	1632580	30/06/2021	440,54	16/07/2021	0097920/21	13442	24/11/2021	423,60	14/09/2021	71	0	71
SAPIO LIFE SRL	02006400960	1632578	30/06/2021	2.163,72	16/07/2021	0097847/21	13442	24/11/2021	2.080,50	14/09/2021	71	0	71
W.L. GORE & ASSOCIATI S.R.L.	01364640233	32109318	09/07/2021	37.269,81	11/07/2021	0095141/21	13386	22/11/2021	2.167,48	09/09/2021	74	0	74
W.L. GORE & ASSOCIATI S.R.L.	01364640233	32109318	09/07/2021	37.269,81	11/07/2021	0095141/21	13386	22/11/2021	32.778,40	09/09/2021	74	0	74
W.L. GORE & ASSOCIATI S.R.L.	01364640233	32109318	09/07/2021	37.269,81	11/07/2021	0095141/21	13386	22/11/2021	890,48	09/09/2021	74	0	74
CORMAN HOSPITAL S.R.L.	00945070423	707	07/07/2021	567,84	13/07/2021	0096330/21	13456	24/11/2021	546,00	11/09/2021	74	0	74
ECO ERIDANIA S.P.A.	03033240106	694/R1	10/07/2021	5.512,16	17/07/2021	0098211/21	13238	16/11/2021	4.518,16	15/09/2021	62	0	62
ECO ERIDANIA S.P.A.	03033240106	695/R1	10/07/2021	69.640,32	17/07/2021	0098152/21	13238	16/11/2021	57.082,23	15/09/2021	62	0	62
ECO ERIDANIA S.P.A.	03033240106	696/R1	10/07/2021	4.787,82	17/07/2021	0098190/21	13238	16/11/2021	3.924,44	15/09/2021	62	0	62
ECO ERIDANIA S.P.A.	03033240106	697/R1	10/07/2021	5.691,30	17/07/2021	0098151/21	13238	16/11/2021	4.665,00	15/09/2021	62	0	62
ENEL ENERGIA SPA	15844561009	004149803385	13/07/2021	100,58	16/07/2021	0097892/21	14124	09/12/2021	82,44	14/09/2021	86	0	86
EUROMEDICS SRL	07330410726	38/06	05/07/2021	2.098,30	17/07/2021	0098119/21	14145	09/12/2021	2.017,60	15/09/2021	85	0	85
BIOH FILTRAZIONE SRL	09505370966	FPA - 00064	30/06/2021	11.704,48	17/07/2021	0098291/21	14655	16/12/2021	1.166,69	15/09/2021	92	0	92
BIOH FILTRAZIONE SRL	09505370966	FPA - 00064	30/06/2021	11.704,48	17/07/2021	0098291/21	14655	16/12/2021	7.234,62	15/09/2021	92	0	92
BIOH FILTRAZIONE SRL	09505370966	FPA - 00064	30/06/2021	11.704,48	17/07/2021	0098291/21	14655	16/12/2021	1.192,53	15/09/2021	92	0	92
MEDTRONIC ITALIA SPA	09238800156	1027210191	15/07/2021	406,67	16/07/2021	0097973/21	14029	06/12/2021	333,34	14/09/2021	83	0	83

Ragione Sociale Forn	Partita Iva Forn	Numero Doc	Data Doc	Importo registrazione	Data Prot	Numero Prot	Num. mandato	Data trasmis. pagamento	Importo scadenza	Data Scadenza	gg netti	gg Blocco	gg totali
PONZI S.R.L.	02144680390	04045/0	13/07/2021	5.673,00	16/07/2021	0097854/21	13802	01/12/2021	4.650,00	14/09/2021	78	0	78
STRYKER ITALIA S.R.L.	06032681006	25748774	08/07/2021	318,39	17/07/2021	0098139/21	14211	10/12/2021	264,95	15/09/2021	86	0	86
INNOVA HTS SRL	03544600137	2121946/PA	30/06/2021	4.056,00	14/07/2021	0096864/21	13964	02/12/2021	3.900,00	12/09/2021	81	0	81
GIADA PROGETTI SRL	02248420263	21-320	16/07/2021	213,50	17/07/2021	0098295/21	12964	15/11/2021	175,00	15/09/2021	61	0	61
FIRST AID ONE ITALIA COOP.SOCI	06771851216	63 PE	30/06/2021	2.249,76	16/07/2021	0097900/21	13247	16/11/2021	1.532,00	14/09/2021	63	0	63
FIRST AID ONE ITALIA COOP.SOCI	06771851216	64 PE	30/06/2021	1.105,04	16/07/2021	0097834/21	13247	16/11/2021	725,84	14/09/2021	63	0	63
FIRST AID ONE ITALIA COOP.SOCI	06771851216	65 PE	30/06/2021	105,92	16/07/2021	0097792/21	13247	16/11/2021	50,00	14/09/2021	63	0	63
NOVA VITA COOPERATIVA SOCIALE	02036910681	139	20/07/2021	2.196,00	20/07/2021	0099429/21	15440	22/12/2021	1.800,00	18/09/2021	95	0	95
MEDTRONIC ITALIA SPA	09238800156	1027215614	20/07/2021	610,01	21/07/2021	0099922/21	14029	06/12/2021	500,01	19/09/2021	78	0	78
MEDTRONIC ITALIA SPA	09238800156	1027215984	20/07/2021	406,67	21/07/2021	0099883/21	14029	06/12/2021	333,34	19/09/2021	78	0	78
VIVISOL SRL	02422300968	5021134049	20/07/2021	18.360,63	21/07/2021	0099893/21	15383	22/12/2021	679,02	19/09/2021	94	0	94
CPL CONCORDIA SOC.COOP.	00154950364	0021011000	21/07/2021	17.691,22	22/07/2021	0100340/21	13809	01/12/2021	14.501,00	20/09/2021	72	0	72
ACA S.P.A AZIENDA CONSORTILE A	01318460688	0150020210000355300	05/07/2021	148,57	22/07/2021	0100406/21	14138	09/12/2021	135,06	20/09/2021	80	0	80
BIOMEDICAL SERVICE S.R.L.	01613700275	INV-IT01-21-00003586	12/07/2021	2.513,20	16/07/2021	0098031/21	14758	16/12/2021	2.060,00	14/09/2021	93	0	93
BIOMEDICAL SERVICE S.R.L.	01613700275	INV-IT01-21-00003610	13/07/2021	10.052,80	16/07/2021	0098041/21	14758	16/12/2021	8.240,00	14/09/2021	93	0	93
COMIFAR DISTRIBUZIONE SPA	10406510155	VW10400860	15/07/2021	27,56	17/07/2021	0098265/21	14741	16/12/2021	25,05	15/09/2021	92	0	92
ACA S.P.A AZIENDA CONSORTILE A	01318460688	0150020210000356300	05/07/2021	136,65	23/07/2021	0100977/21	14138	09/12/2021	124,23	21/09/2021	79	0	79
CPL CONCORDIA SOC.COOP.	00154950364	0021011049	22/07/2021	5.583,94	23/07/2021	0100950/21	14140	09/12/2021	4.577,00	21/09/2021	79	0	79
CPL CONCORDIA SOC.COOP.	00154950364	0021011051	22/07/2021	2.873,10	23/07/2021	0100928/21	13810	01/12/2021	2.355,00	21/09/2021	71	0	71
CPL CONCORDIA SOC.COOP.	00154950364	0021011052	22/07/2021	1.897,10	23/07/2021	0100961/21	14140	09/12/2021	1.555,00	21/09/2021	79	0	79
CPL CONCORDIA SOC.COOP.	00154950364	0021011053	22/07/2021	24.400,00	23/07/2021	0101012/21	13810	01/12/2021	20.000,00	21/09/2021	71	0	71
CPL CONCORDIA SOC.COOP.	00154950364	0021011054	22/07/2021	12.475,72	23/07/2021	0101034/21	14140	09/12/2021	10.226,00	21/09/2021	79	0	79
CPL CONCORDIA SOC.COOP.	00154950364	0021011055	22/07/2021	14.518,00	23/07/2021	0100933/21	14143	09/12/2021	11.900,00	21/09/2021	79	0	79
NOVA VITA COOPERATIVA SOCIALE	02036910681	141	20/07/2021	4.446,90	21/07/2021	0099811/21	15440	22/12/2021	3.645,00	19/09/2021	94	0	94
NOVA VITA COOPERATIVA SOCIALE	02036910681	140	20/07/2021	4.446,90	21/07/2021	0099804/21	15440	22/12/2021	3.645,00	19/09/2021	94	0	94
A.DE MORI SPA	10220860158	0011491	16/07/2021	1.287,03	22/07/2021	0100356/21	14484	14/12/2021	1.054,94	20/09/2021	85	0	85
NET4MARKET-CSAMED SRL	02362600344	0001196	26/07/2021	7.930,00	27/07/2021	0102353/21	15188	21/12/2021	6.500,00	25/09/2021	87	0	87
BAYER S.P.A.	05849130157	870D098580	21/07/2021	849,81	22/07/2021	0100629/21	14480	14/12/2021	421,20	20/09/2021	85	0	85
AZ. DI SERVIZI ALLA PERSONA DI	02042591004	121/R	15/07/2021	1.684,59	23/07/2021	0101009/21	13752	01/12/2021	1.684,59	21/09/2021	71	0	71
SANDOZ S.P.A.	02689300123	2100077920	28/07/2021	1.978,52	28/07/2021	0103288/21	14694	16/12/2021	232,50	26/09/2021	81	0	81
MEDTRONIC ITALIA SPA	09238800156	1027617684	30/07/2021	410,80	01/08/2021	0104874/21	14744	16/12/2021	-395,00	30/09/2021	77	0	77
PROIETTI TECH	00944980440	1412	28/07/2021	2.147,26	29/07/2021	0103764/21	14645	16/12/2021	-1.760,05	27/09/2021	80	0	80
BIOMEDICA ITALIA S.R.L.	11408800966	V2103580	30/07/2021	2.562,00	01/08/2021	0104878/21	14096	06/12/2021	2.100,00	30/09/2021	67	0	67
BIOMEDICA ITALIA S.R.L.	11408800966	V2103582	30/07/2021	51,24	31/07/2021	0104787/21	14096	06/12/2021	42,00	29/09/2021	68	0	68
PROIETTI TECH	00944980440	1413	28/07/2021	2.145,08	29/07/2021	0103760/21	14645	16/12/2021	1.758,26	27/09/2021	80	0	80
PONZI S.R.L.	02144680390	04235/0	27/07/2021	1.763,39	29/07/2021	0103874/21	13803	01/12/2021	1.445,40	27/09/2021	65	0	65
ROCHE DIAGNOSTICS S.P.A.	10181220152	9571330722	27/07/2021	9.468,42	29/07/2021	0103726/21	14350	14/12/2021	7.761,00	27/09/2021	78	0	78
CHIRURMEDICA SRL	01282940681	2021-FT-0000870	23/07/2021	5.353,92	30/07/2021	0104560/21	13816	03/12/2021	5.148,00	28/09/2021	66	0	66
ENI GAS E LUCE SPA	12300020158	V216155360	28/07/2021	46,70	03/08/2021	0105697/21	14088	03/12/2021	38,28	02/10/2021	62	0	62
ENI GAS E LUCE SPA	12300020158	V216155366	28/07/2021	46,70	03/08/2021	0105676/21	14088	03/12/2021	38,28	02/10/2021	62	0	62
ENI GAS E LUCE SPA	12300020158	V216155372	28/07/2021	45,30	03/08/2021	0105642/21	14088	03/12/2021	37,13	02/10/2021	62	0	62
QUADIENT RENTAL ITALIY SRL T	05448770965	2021.3891	28/07/2021	175,68	03/08/2021	0105755/21	15062	17/12/2021	144,00	02/10/2021	76	0	76
QUADIENT RENTAL ITALIY SRL T	05448770965	2021.3840	28/07/2021	2.433,90	03/08/2021	0105640/21	15062	17/12/2021	1.995,00	02/10/2021	76	0	76
ALFA INTES S.R.L.	07677821212	2683/FE	29/07/2021	1.568,02	03/08/2021	0105920/21	14003	06/12/2021	1.285,26	02/10/2021	65	0	65
RESIDENZA IL GIARDINO SPA	01562130680	470	31/07/2021	68.503,69	03/08/2021	0105898/21	15426	22/12/2021	12.222,88	02/10/2021	81	0	81
RESIDENZA IL GIARDINO SPA	01562130680	470	31/07/2021	68.503,69	03/08/2021	0105898/21	15426	22/12/2021	1.542,52	02/10/2021	81	0	81

Ragione Sociale Forn	Partita Iva Forn	Numero Doc	Data Doc	Importo registrazione	Data Prot	Numero Prot	Num. mandato	Data trasmis. pagamento	Importo scadenza	Data Scadenza	gg netti	gg Blocco	gg totali
CASA DI CURA MEDAGLIA D'ORO DE	00117030684	48/E	02/08/2021	120.032,85	03/08/2021	0105941/21	15425	22/12/2021	15.284,27	02/10/2021	81	0	81
CASA DI CURA MEDAGLIA D'ORO DE	00117030684	48/E	02/08/2021	120.032,85	03/08/2021	0105941/21	15425	22/12/2021	2.720,66	02/10/2021	81	0	81
CASA DI CURA MEDAGLIA D'ORO DE	00117030684	49/E	02/08/2021	62.905,00	03/08/2021	0105907/21	15425	22/12/2021	6.762,00	02/10/2021	81	0	81
CASA DI CURA MEDAGLIA D'ORO DE	00117030684	49/E	02/08/2021	62.905,00	03/08/2021	0105907/21	15425	22/12/2021	2.673,75	02/10/2021	81	0	81
CASA DI CURA MEDAGLIA D'ORO DE	00117030684	50/E	02/08/2021	11.134,30	03/08/2021	0105892/21	15425	22/12/2021	1.282,79	02/10/2021	81	0	81
CASA DI CURA MEDAGLIA D'ORO DE	00117030684	50/E	02/08/2021	11.134,30	03/08/2021	0105892/21	15425	22/12/2021	387,35	02/10/2021	81	0	81
COMIFAR DISTRIBUZIONE SPA	10406510155	VW10427028	31/07/2021	24,20	03/08/2021	0105608/21	14741	16/12/2021	22,00	02/10/2021	75	0	75
TEGEA S.R.L.	01740391204	2440	31/07/2021	9.516,00	03/08/2021	0105890/21	14036	06/12/2021	7.800,00	02/10/2021	65	0	65
W.L. GORE & ASSOCIATI S.R.L.	01364640233	32110329	02/08/2021	3.694,08	03/08/2021	0105672/21	14004	06/12/2021	3.552,00	02/10/2021	65	0	65
GETINGE ITALIA SPA(EX MAQUET I	03992220966	3059121951	02/08/2021	1.057,74	03/08/2021	0105743/21	13956	02/12/2021	867,00	02/10/2021	61	0	61
BIOMEDICAL SERVICE S.R.L.	01613700275	INV-IT01-21-00003861	27/07/2021	6.283,00	04/08/2021	0106382/21	14758	16/12/2021	5.150,00	03/10/2021	74	0	74
TOTAL ERG S.P.A.	00051570893	7009726451	31/07/2021	9.823,32	04/08/2021	0106556/21	14160	07/12/2021	8.051,90	03/10/2021	65	0	65
TOTAL ERG S.P.A.	00051570893	7009742782	31/07/2021	1.839,81	04/08/2021	0106551/21	14160	07/12/2021	1.508,04	03/10/2021	65	0	65
BIOMEDICAL SERVICE S.R.L.	01613700275	INV-IT01-21-00003836	26/07/2021	12.566,00	04/08/2021	0106315/21	14758	16/12/2021	10.300,00	03/10/2021	74	0	74
VILLA SERENA DR.L.PETRUZZI S.R	01220790685	VA/302	03/08/2021	152.209,26	05/08/2021	0107027/21	15427	22/12/2021	9.849,79	04/10/2021	79	0	79
VILLA SERENA DR.L.PETRUZZI S.R	01220790685	VA/302	03/08/2021	152.209,26	05/08/2021	0107027/21	15427	22/12/2021	12.981,60	04/10/2021	79	0	79
TOTAL ERG S.P.A.	00051570893	7009741694	31/07/2021	2.283,57	06/08/2021	0107234/21	14160	07/12/2021	1.871,78	05/10/2021	63	0	63
D.A.M.DI BOCCANERA GIOVANNI E	00084030683	900/3	31/07/2021	364,27	06/08/2021	0107279/21	14136	09/12/2021	298,58	05/10/2021	65	0	65
MEDTRONIC ITALIA SPA	09238800156	1027617916	03/08/2021	3.513,60	06/08/2021	0107266/21	14100	06/12/2021	-2.880,00	05/10/2021	62	0	62
MEDTRONIC ITALIA SPA	09238800156	1027617917	03/08/2021	1.866,60	06/08/2021	0107254/21	14100	06/12/2021	1.530,00	05/10/2021	62	0	62
BAYER S.P.A.	05849130157	870D103113	04/08/2021	849,81	05/08/2021	0106949/21	14480	14/12/2021	421,20	04/10/2021	71	0	71
ACA S.P.A AZIENDA CONSORTILE A	01318460688	0150020210000411300	29/07/2021	247,07	06/08/2021	0107867/21	14138	09/12/2021	224,61	05/10/2021	65	0	65
AGA.PE ASSISTED LIVING S.R.L.	02264150687	1087	06/08/2021	56.447,00	07/08/2021	0107982/21	15424	22/12/2021	6.519,72	06/10/2021	77	0	77
AGA.PE ASSISTED LIVING S.R.L.	02264150687	1087	06/08/2021	56.447,00	07/08/2021	0107982/21	15424	22/12/2021	1.947,33	06/10/2021	77	0	77
AGA.PE ASSISTED LIVING S.R.L.	02264150687	1088	06/08/2021	2.665,19	07/08/2021	0107983/21	15424	22/12/2021	229,66	06/10/2021	77	0	77
AGA.PE ASSISTED LIVING S.R.L.	02264150687	1088	06/08/2021	2.665,19	07/08/2021	0107983/21	15424	22/12/2021	170,12	06/10/2021	77	0	77
COLAROSSI ROBERTO & C. SAS	01164580688	746	05/08/2021	9.225,41	08/08/2021	0108210/21	15341	22/12/2021	1.869,40	07/10/2021	76	0	76
COLAROSSI ROBERTO & C. SAS	01164580688	746	05/08/2021	9.225,41	08/08/2021	0108210/21	15341	22/12/2021	136,70	07/10/2021	76	0	76
TOTAL ERG S.P.A.	00051570893	7009742542	31/07/2021	914,89	06/08/2021	0107720/21	14160	07/12/2021	749,91	05/10/2021	63	0	63
PROIETTI TECH	00944980440	1376	12/07/2021	2.427,32	06/08/2021	0107680/21	15191	21/12/2021	1.989,61	05/10/2021	77	0	77
BIOH FILTRAZIONE SRL	09505370966	FPA - 00078	29/07/2021	7.553,51	08/08/2021	0108122/21	14655	16/12/2021	1.166,63	07/10/2021	70	0	70
BIOH FILTRAZIONE SRL	09505370966	FPA - 00078	29/07/2021	7.553,51	08/08/2021	0108122/21	14655	16/12/2021	3.832,31	07/10/2021	70	0	70
BIOH FILTRAZIONE SRL	09505370966	FPA - 00078	29/07/2021	7.553,51	08/08/2021	0108122/21	14655	16/12/2021	1.192,46	07/10/2021	70	0	70
VIVISOL SRL	02422300968	5021135443	31/07/2021	44,10	10/08/2021	0109191/21	15383	22/12/2021	42,40	09/10/2021	74	0	74
VIVISOL SRL	02422300968	5021135444	31/07/2021	176,38	10/08/2021	0109158/21	15383	22/12/2021	169,60	09/10/2021	74	0	74
VIVISOL SRL	02422300968	5021135445	31/07/2021	220,48	10/08/2021	0109190/21	15383	22/12/2021	212,00	09/10/2021	74	0	74
VIVISOL SRL	02422300968	5021135446	31/07/2021	64.928,57	10/08/2021	0109155/21	15383	22/12/2021	62.431,32	09/10/2021	74	0	74
VIVISOL SRL	02422300968	5021135447	31/07/2021	632,09	10/08/2021	0109197/21	15383	22/12/2021	607,78	09/10/2021	74	0	74
VIVISOL SRL	02422300968	5021135448	31/07/2021	19.590,85	10/08/2021	0109167/21	15383	22/12/2021	18.837,36	09/10/2021	74	0	74
VIVISOL SRL	02422300968	5021135449	31/07/2021	8.813,80	10/08/2021	0109192/21	15383	22/12/2021	8.474,81	09/10/2021	74	0	74
VIVISOL SRL	02422300968	5021135450	31/07/2021	293,16	10/08/2021	0109223/21	15383	22/12/2021	281,88	09/10/2021	74	0	74

Ragione Sociale Forn	Partita Iva Forn	Numero Doc	Data Doc	Importo registrazione	Data Prot	Numero Prot	Num. mandato	Data trasmis. pagamento	Importo scadenza	Data Scadenza	gg netti	gg Blocco	gg totali
BLEU SRL RADIOLOGIA	01214661009	86	03/08/2021	26.993,94	06/08/2021	0107278/21	15340	22/12/2021	1.885,43	05/10/2021	78	0	78
BLEU SRL RADIOLOGIA	01214661009	86	03/08/2021	26.993,94	06/08/2021	0107278/21	15340	22/12/2021	3.013,46	05/10/2021	78	0	78
BLEU SRL RADIOLOGIA	01214661009	87	03/08/2021	2.956,69	05/08/2021	0107109/21	15340	22/12/2021	245,68	04/10/2021	79	0	79
BLEU SRL RADIOLOGIA	01214661009	87	03/08/2021	2.956,69	05/08/2021	0107109/21	15340	22/12/2021	261,31	04/10/2021	79	0	79
BLEU SRL RADIOLOGIA	01214661009	88	03/08/2021	178,00	06/08/2021	0107296/21	15340	22/12/2021	25,30	05/10/2021	78	0	78
BLEU SRL RADIOLOGIA	01214661009	88	03/08/2021	178,00	06/08/2021	0107296/21	15340	22/12/2021	4,06	05/10/2021	78	0	78
BLEU SRL RADIOLOGIA	01214661009	89	03/08/2021	94,44	06/08/2021	0107229/21	15340	22/12/2021	15,87	05/10/2021	78	0	78
BLEU SRL RADIOLOGIA	01214661009	90	03/08/2021	149,65	06/08/2021	0107288/21	15340	22/12/2021	21,05	05/10/2021	78	0	78
BLEU SRL RADIOLOGIA	01214661009	90	03/08/2021	149,65	06/08/2021	0107288/21	15340	22/12/2021	4,06	05/10/2021	78	0	78
CONSORZIO GRUPPO ATQ	01959880681	109/E	03/08/2021	80.542,77	05/08/2021	0106940/21	15352	22/12/2021	398,20	04/10/2021	79	0	79
CONSORZIO GRUPPO ATQ	01959880681	109/E	03/08/2021	80.542,77	05/08/2021	0106940/21	15352	22/12/2021	191,54	04/10/2021	79	0	79
CONSORZIO GRUPPO ATQ	01959880681	109/E	03/08/2021	80.542,77	05/08/2021	0106940/21	15352	22/12/2021	24,49	04/10/2021	79	0	79
CONSORZIO GRUPPO ATQ	01959880681	109/E	03/08/2021	80.542,77	05/08/2021	0106940/21	15352	22/12/2021	11.961,91	04/10/2021	79	0	79
CONSORZIO GRUPPO ATQ	01959880681	109/E	03/08/2021	80.542,77	05/08/2021	0106940/21	15352	22/12/2021	145,75	04/10/2021	79	0	79
FISIOTER S.A.S.	00944790682	77\P	31/07/2021	29.081,33	10/08/2021	0109176/21	15338	22/12/2021	3.291,76	09/10/2021	74	0	74
FISIOTER S.A.S.	00944790682	77\P	31/07/2021	29.081,33	10/08/2021	0109176/21	15338	22/12/2021	123,84	09/10/2021	74	0	74
FISIOTER S.A.S.	00944790682	77\P	31/07/2021	29.081,33	10/08/2021	0109176/21	15338	22/12/2021	30,60	09/10/2021	74	0	74
FISIOTER S.A.S.	00944790682	77\P	31/07/2021	29.081,33	10/08/2021	0109176/21	15338	22/12/2021	120,74	09/10/2021	74	0	74
FISIOTER S.A.S.	00944790682	77\P	31/07/2021	29.081,33	10/08/2021	0109176/21	15338	22/12/2021	1.085,76	09/10/2021	74	0	74
CROCE ROSSA ITALIA COM.LOC.PES	02070420688	24	10/08/2021	12.625,84	10/08/2021	0109325/21	14431	14/12/2021	12.625,84	09/10/2021	66	0	66
CO.PAN SAS ISTITUTO DI FISIOKI	00307580688	FATTPA 8_21	03/08/2021	11.910,72	11/08/2021	0109692/21	15342	22/12/2021	2.581,43	10/10/2021	73	0	73
CO.PAN SAS ISTITUTO DI FISIOKI	00307580688	FATTPA 8_21	03/08/2021	11.910,72	11/08/2021	0109692/21	15342	22/12/2021	46,33	10/10/2021	73	0	73
CO.PAN SAS ISTITUTO DI FISIOKI	00307580688	FATTPA 8_21	03/08/2021	11.910,72	11/08/2021	0109692/21	15342	22/12/2021	192,79	10/10/2021	73	0	73
PROV. RELIG. SS. APOSTOLI PIET	01105681009	812/SSE01	04/08/2021	7.806,49	11/08/2021	0109665/21	15339	22/12/2021	1.886,52	10/10/2021	73	0	73
PROV. RELIG. SS. APOSTOLI PIET	01105681009	813/SSE01	04/08/2021	3.875,21	11/08/2021	0109733/21	15339	22/12/2021	924,20	10/10/2021	73	0	73
PROV. RELIG. SS. APOSTOLI PIET	01105681009	814/SSE01	04/08/2021	860,40	11/08/2021	0109721/21	15339	22/12/2021	199,35	10/10/2021	73	0	73
PROV. RELIG. SS. APOSTOLI PIET	01105681009	815/SSE01	04/08/2021	20,66	11/08/2021	0109668/21	15339	22/12/2021	4,79	10/10/2021	73	0	73
ECO ERIDANIA S.P.A.	03033240106	831/R1	10/08/2021	2.126,63	13/08/2021	0110458/21	15428	22/12/2021	1.743,14	12/10/2021	71	0	71
ECO ERIDANIA S.P.A.	03033240106	829/R1	10/08/2021	36.735,85	13/08/2021	0110457/21	15428	22/12/2021	30.111,35	12/10/2021	71	0	71
ECO ERIDANIA S.P.A.	03033240106	828/R1	10/08/2021	2.336,30	13/08/2021	0110461/21	15428	22/12/2021	1.915,00	12/10/2021	71	0	71
DI NIZIO EUGENIO SRL	01527900706	000305	31/07/2021	2.899,92	13/08/2021	0110433/21	15429	22/12/2021	2.376,98	12/10/2021	71	0	71
DI NIZIO EUGENIO SRL	01527900706	000304	31/07/2021	32.712,18	13/08/2021	0110364/21	15429	22/12/2021	26.813,26	12/10/2021	71	0	71
ECO ERIDANIA S.P.A.	03033240106	830/R1	10/08/2021	2.513,87	23/08/2021	0112319/21	15428	22/12/2021	2.060,55	22/10/2021	61	0	61
VIVISOL SRL	02422300968	2537/PA	30/11/2015	17.311,92	21/12/2015	0073796E15	15082	17/12/2021	1.664,61	19/02/2016	15	2113	2128
VIVISOL SRL	02422300968	2856/PA	31/12/2015	19.397,24	20/01/2016	0003372E16	15082	17/12/2021	1.865,12	20/03/2016	15	2083	2098
VIVISOL SRL	02422300968	176/PA	31/01/2016	17.595,20	15/02/2016	0009490E16	15082	17/12/2021	1.691,85	15/04/2016	15	2057	2072
VIVISOL SRL	02422300968	507/PA	29/02/2016	20.729,66	18/03/2016	0018166E16	15082	17/12/2021	1.993,23	17/05/2016	15	2025	2040
VIVISOL SRL	02422300968	888/PA	31/03/2016	24.003,61	14/04/2016	0023519E16	15082	17/12/2021	2.308,05	13/06/2016	15	1998	2013
VIVISOL SRL	02422300968	1214/PA	30/04/2016	23.978,00	13/05/2016	0029978E16	15082	17/12/2021	2.305,57	12/07/2016	15	1969	1984
VIVISOL SRL	02422300968	1574/PA	31/05/2016	25.335,97	23/06/2016	0038306E16	15082	17/12/2021	2.436,15	22/08/2016	15	1928	1943
VIVISOL SRL	02422300968	1928/PA	30/06/2016	23.728,88	13/07/2016	0043269E16	15082	17/12/2021	2.281,62	11/09/2016	1923	0	1923
VIVISOL SRL	02422300968	2282/PA	31/07/2016	22.884,79	17/08/2016	0050602E16	15082	17/12/2021	2.200,46	16/10/2016	15	1873	1888
VIVISOL SRL	02422300968	2636/PA	31/08/2016	24.796,47	19/09/2016	0055936E16	15082	17/12/2021	2.384,27	18/11/2016	15	1840	1855
VIVISOL SRL	02422300968	3009/PA	30/09/2016	23.587,96	24/10/2016	0063367E16	15082	17/12/2021	2.268,07	23/12/2016	15	1805	1820
VIVISOL SRL	02422300968	3395/PA	31/10/2016	25.363,02	15/11/2016	0067856E16	15082	17/12/2021	2.438,65	14/01/2017	15	1783	1798
VIVISOL SRL	02422300968	3795/PA	30/11/2016	25.546,63	19/12/2016	0074466/16	15082	17/12/2021	2.456,39	17/02/2017	15	1749	1764

Ragione Sociale Forn	Partita Iva Forn	Numero Doc	Data Doc	Importo registrazione	Data Prot	Numero Prot	Num. mandato	Data trasmis. pagamento	Importo scadenza	Data Scadenza	gg netti	gg Blocco	gg totali
VIVISOL SRL	02422300968	4183/PA	31/12/2016	24.702,55	19/01/2017	0002608/17	15082	17/12/2021	2.375,25	20/03/2017	15	1718	1733
VIVISOL SRL	02422300968	254/PA	31/01/2017	24.577,27	15/02/2017	0009336/17	15082	17/12/2021	2.363,20	16/04/2017	15	1691	1706
VIVISOL SRL	02422300968	667/PA	28/02/2017	23.186,58	13/03/2017	0015674/17	15082	17/12/2021	2.229,48	12/05/2017	15	1665	1680
VIVISOL SRL	02422300968	1108/PA	31/03/2017	24.881,93	13/04/2017	0022442/17	15082	17/12/2021	2.392,50	12/06/2017	15	1634	1649
VIVISOL SRL	02422300968	1552/PA	30/04/2017	22.776,67	12/05/2017	0028924/17	15082	17/12/2021	2.190,07	11/07/2017	15	1605	1620
VIVISOL SRL	02422300968	1996/PA	31/05/2017	25.361,66	15/06/2017	0036313/17	15082	17/12/2021	2.438,62	14/08/2017	15	1571	1586
VIVISOL SRL	02422300968	2430/PA	30/06/2017	25.269,17	21/07/2017	0044948/17	15082	17/12/2021	2.429,73	19/09/2017	15	1535	1550
VIVISOL SRL	02422300968	2897/PA	31/07/2017	25.578,06	21/08/2017	0050625/17	15082	17/12/2021	2.459,43	20/10/2017	15	1504	1519
VIVISOL SRL	02422300968	3351/PA	31/08/2017	26.601,53	14/09/2017	0055404/17	15082	17/12/2021	2.557,85	13/11/2017	15	1480	1495
VIVISOL SRL	02422300968	3777/PA	30/09/2017	24.625,78	18/10/2017	0062285/17	15082	17/12/2021	2.367,87	17/12/2017	15	1446	1461
VIVISOL SRL	02422300968	4243/PA	31/10/2017	27.281,95	15/11/2017	0068423/17	15082	17/12/2021	2.623,27	14/01/2018	15	1418	1433
VIVISOL SRL	02422300968	4714/PA	30/11/2017	25.049,97	18/12/2017	0074895/17	15082	17/12/2021	2.408,66	16/02/2018	1400	0	1400
VIVISOL SRL	02422300968	5187/PA	31/12/2017	24.943,17	12/01/2018	0002271/18	15082	17/12/2021	2.398,38	13/03/2018	1375	0	1375
VIVISOL SRL	02422300968	337/PA	31/01/2018	26.200,08	19/02/2018	0011663/18	15082	17/12/2021	2.519,25	20/04/2018	1337	0	1337
VIVISOL SRL	02422300968	816/PA	28/02/2018	23.402,91	19/03/2018	0020131/18	15082	17/12/2021	2.250,28	18/05/2018	1309	0	1309
VIVISOL SRL	02422300968	1844/PA	30/04/2018	24.880,56	12/05/2018	0034728/18	15082	17/12/2021	2.392,36	11/07/2018	1255	0	1255
VIVISOL SRL	02422300968	1353/PA	31/03/2018	26.323,91	18/04/2018	0028631/18	15082	17/12/2021	2.531,15	17/06/2018	1279	0	1279
VIVISOL SRL	02422300968	2349/PA	31/05/2018	26.489,09	09/06/2018	0042845/18	15082	17/12/2021	2.547,02	08/08/2018	1227	0	1227
VIVISOL SRL	02422300968	2867/PA	30/06/2018	24.793,75	11/07/2018	0052671/18	15082	17/12/2021	2.384,02	09/09/2018	1195	0	1195
VIVISOL SRL	02422300968	3401/PA	31/07/2018	27.620,68	09/08/2018	0062834/18	15082	17/12/2021	2.655,84	08/10/2018	1166	0	1166
VIVISOL SRL	02422300968	3945/PA	31/08/2018	28.577,20	13/09/2018	0071202/18	15082	17/12/2021	2.747,81	12/11/2018	1131	0	1131
VIVISOL SRL	02422300968	4498/PA	30/09/2018	24.446,40	10/10/2018	0079534/18	15082	17/12/2021	2.350,61	09/12/2018	1104	0	1104
VIVISOL SRL	02422300968	5099/PA	31/10/2018	28.601,46	07/11/2018	0087943/18	15082	17/12/2021	2.750,14	06/01/2019	1076	0	1076
VIVISOL SRL	02422300968	5666/PA	30/11/2018	24.686,98	07/12/2018	0099206/18	15082	17/12/2021	2.373,75	05/02/2019	1046	0	1046
VIVISOL SRL	02422300968	6260/PA	31/12/2018	27.764,47	12/02/2019	0017686/19	15082	17/12/2021	2.669,66	13/04/2019	979	0	979
FARMAFACTORING S.P.A.	07960110158	3202001095	15/01/2020	15,29	16/01/2020	0007751/20	11964	21/10/2021	12,97	16/03/2020	584	0	584
FARMAFACTORING S.P.A.	07960110158	0000001000089094	04/12/2019	3.120,00	06/12/2019	0169838/19	11619	19/10/2021	836,36	04/02/2020	623	0	623
FARMAFACTORING S.P.A.	07960110158	3202000430	08/01/2020	843,70	11/01/2020	0004490/20	11964	21/10/2021	715,82	11/03/2020	589	0	589
FARMAFACTORING S.P.A.	07960110158	3202005516	06/03/2020	47,01	11/03/2020	0038170/20	11964	21/10/2021	31,95	10/05/2020	529	0	529
BANCA SISTEMA SPA	12870770158	6750309566	24/02/2020	32.589,92	25/02/2020	0030153/20	12536	04/11/2021	930,24	25/04/2020	558	0	558
BANCA SISTEMA SPA	12870770158	6750312951	11/03/2020	30.697,92	12/03/2020	0038881/20	12536	04/11/2021	1.395,36	11/05/2020	542	0	542
FARMAFACTORING S.P.A.	07960110158	2020090085	17/04/2020	2.464,00	21/04/2020	0054966/20	11970	21/10/2021	840,00	20/06/2020	488	0	488
BANCA SISTEMA SPA	12870770158	6750335110	27/07/2020	1.914,00	28/07/2020	0100948/20	12536	04/11/2021	15,00	26/09/2020	404	0	404
VIVISOL SRL	02422300968	613/PA	31/01/2020	28.363,74	28/02/2020	0032230/20	15082	17/12/2021	2.727,29	28/04/2020	598	0	598
VIVISOL SRL	02422300968	1274/PA	29/02/2020	25.990,85	13/03/2020	0039733/20	15082	17/12/2021	2.499,12	12/05/2020	584	0	584
VIVISOL SRL	02422300968	2014/PA	31/03/2020	28.248,44	10/04/2020	0051268/20	15082	17/12/2021	2.716,20	09/06/2020	556	0	556
VIVISOL SRL	02422300968	2817/PA	30/04/2020	26.591,55	10/05/2020	0062211/20	15082	17/12/2021	2.556,88	09/07/2020	526	0	526
VIVISOL SRL	02422300968	3543/PA	31/05/2020	26.032,10	12/06/2020	0078483/20	15082	17/12/2021	2.503,09	11/08/2020	493	0	493
VIVISOL SRL	02422300968	4315/PA	30/06/2020	26.639,91	10/07/2020	0093100/20	15082	17/12/2021	2.561,52	08/09/2020	465	0	465
VIVISOL SRL	02422300968	5100/PA	31/07/2020	27.081,18	10/08/2020	0107498/20	15082	17/12/2021	2.603,96	09/10/2020	434	0	434
VIVISOL SRL	02422300968	5849/PA	31/08/2020	25.246,35	07/09/2020	0117473/20	15082	17/12/2021	2.427,53	06/11/2020	406	0	406
VIVISOL SRL	02422300968	6629/PA	30/09/2020	25.151,00	10/10/2020	0134380/20	15082	17/12/2021	2.418,37	09/12/2020	373	0	373
CENTRO DI SOLIDARIETA' ASS.GRU		220/20	03/11/2020	12.328,47	05/11/2020	0147854/20	15377	22/12/2021	1.625,12	04/01/2021	352	0	352
CENTRO DI SOLIDARIETA' ASS.GRU		220/20	03/11/2020	12.328,47	05/11/2020	0147854/20	15377	22/12/2021	224,15	04/01/2021	352	0	352
CENTRO DI SOLIDARIETA' ASS.GRU		238/20	03/12/2020	11.871,86	15/12/2020	0171025/20	15377	22/12/2021	1.313,79	13/02/2021	312	0	312
CENTRO DI SOLIDARIETA' ASS.GRU		238/20	03/12/2020	11.871,86	15/12/2020	0171025/20	15377	22/12/2021	466,99	13/02/2021	312	0	312

Ragione Sociale Forn	Partita Iva Forn	Numero Doc	Data Doc	Importo registrazione	Data Prot	Numero Prot	Num. mandato	Data trasmis. pagamento	Importo scadenza	Data Scadenza	gg netti	gg Blocco	gg totali
CENTRO DI SOLIDARIETA' ASS.GRU		16/20	15/12/2020	373,59	16/12/2020	0171359/20	15377	22/12/2021	-373,59	14/02/2021	311	0	311
CENTRO DI SOLIDARIETA' ASS.GRU		264/20	31/12/2020	12.245,45	12/01/2021	0004301/21	15377	22/12/2021	1.320,02	13/03/2021	284	0	284
CENTRO DI SOLIDARIETA' ASS.GRU		264/20	31/12/2020	12.245,45	12/01/2021	0004301/21	15377	22/12/2021	516,80	13/03/2021	284	0	284
SECCIA PAOLA		DET.37	13/01/2021	13.724,04	14/01/2021	3-2021-25	11040	05/10/2021	1.143,67	15/03/2021	204	0	204
SECCIA PAOLA		DET.37	13/01/2021	13.724,04	14/01/2021	3-2021-25	12641	05/11/2021	1.143,67	15/03/2021	235	0	235
SECCIA PAOLA		DET.37	13/01/2021	13.724,04	14/01/2021	3-2021-25	14064	06/12/2021	1.143,67	15/03/2021	266	0	266
SILVESTRI FRANCO		DET.38/T.M	13/01/2021	7.050,24	14/01/2021	3-2021-26	11035	05/10/2021	1.762,56	15/03/2021	204	0	204
BOILINI DARIO E MARCO		DET.29/T.M	13/01/2021	19.847,64	14/01/2021	3-2021-27	11039	05/10/2021	4.961,91	15/03/2021	204	0	204
BOILINI DARIO E MARCO		DET.30/T.M	13/01/2021	18.950,40	14/01/2021	3-2021-28	11038	05/10/2021	4.737,60	15/03/2021	204	0	204
LUCIANI LUISA LOCATARIA IMMOBI		DET.31/T.M	13/01/2021	20.843,19	14/01/2021	3-2021-29	11037	05/10/2021	5.210,82	15/03/2021	204	0	204
DE SANTIS ROBERTO		DET.32/T.M	13/01/2021	7.608,08	14/01/2021	3-2021-30	11036	05/10/2021	1.902,02	15/03/2021	204	0	204
P.A. MANOPPELLO SOCCORSO	90003420685	1/2021	07/02/2021	1.391,00	25/03/2021	0041905/21	14175	10/12/2021	1.091,43	24/05/2021	200	0	200
P.A. MANOPPELLO SOCCORSO	90003420685	2/2021	03/03/2021	1.391,00	25/03/2021	0041906/21	14172	10/12/2021	1.284,00	24/05/2021	200	0	200
CENTRO DI SOLIDARIETA' ASS.GRU		1/21	29/03/2021	249,06	30/03/2021	0044078/21	15377	22/12/2021	-249,06	29/05/2021	207	0	207
P.A. MANOPPELLO SOCCORSO	90003420685	3/2021	10/04/2021	1.391,00	10/06/2021	0079201/21	14174	10/12/2021	1.391,00	09/08/2021	123	0	123
P.A. MANOPPELLO SOCCORSO	90003420685	4/21	04/05/2021	1.391,00	10/06/2021	0079202/21	14174	10/12/2021	1.391,00	09/08/2021	123	0	123
P.A. MANOPPELLO SOCCORSO	90003420685	5/21	03/06/2021	1.391,00	10/06/2021	0079203/21	14174	10/12/2021	1.391,00	09/08/2021	123	0	123
SECCIA PAOLA		DET.671/T.M	23/07/2021	1.390,26	26/07/2021	3-2021-4733	14065	06/12/2021	231,71	24/09/2021	73	0	73
VIVISOL SRL	02422300968	2998/PA	31/12/2015	1.408,10	15/02/2016	0009493E16	12761	09/11/2021	1.353,94	15/04/2016	2034	0	2034
VIVISOL SRL	02422300968	697/PA	29/02/2016	1.282,59	18/03/2016	0018169E16	12761	09/11/2021	-1.233,26	17/05/2016	2002	0	2002
FARMAFACTORING S.P.A.	07960110158	9000000156	25/01/2021	2.802,54	26/01/2021	0011637/21	11062	05/10/2021	2.297,16	27/03/2021	192	0	192
FARMAFACTORING S.P.A.	07960110158	9000000766	24/02/2021	2.802,54	26/02/2021	0027968/21	11062	05/10/2021	2.297,16	27/04/2021	161	0	161
FARMAFACTORING S.P.A.	07960110158	9000001422	29/03/2021	2.802,54	31/03/2021	0044892/21	11062	05/10/2021	2.297,16	30/05/2021	128	0	128
FARMAFACTORING S.P.A.	07960110158	9000001477	09/04/2021	2.802,54	11/04/2021	0050072/21	11062	05/10/2021	2.297,16	10/06/2021	117	0	117
FARMAFACTORING S.P.A.	07960110158	9000002166	12/05/2021	2.802,54	14/05/2021	0067093/21	11062	05/10/2021	2.297,16	13/07/2021	84	0	84
FARMAFACTORING S.P.A.	07960110158	2220927327	31/03/2021	12.223,91	03/04/2021	0046547/21	12528	04/11/2021	11.753,76	02/06/2021	155	0	155
FARMAFACTORING S.P.A.	07960110158	2220109526	30/04/2021	174,68	04/05/2021	0061535/21	12528	04/11/2021	-167,96	03/07/2021	124	0	124
FARMAFACTORING S.P.A.	07960110158	2220109765	31/05/2021	35,05	03/06/2021	0075342/21	12528	04/11/2021	-33,70	02/08/2021	94	0	94
FARMAFACTORING S.P.A.	07960110158	2220110047	29/06/2021	49,40	01/07/2021	0089360/21	12528	04/11/2021	-47,50	30/08/2021	66	0	66
FARMAFACTORING S.P.A.	07960110158	574776	18/06/2021	167,20	21/06/2021	0084543/21	11947	21/10/2021	152,00	20/08/2021	62	0	62
FARMAFACTORING S.P.A.	07960110158	2219109152	31/01/2020	17,26	05/02/2020	0018862/20	12529	04/11/2021	-16,60	05/04/2020	578	0	578
FARMAFACTORING S.P.A.	07960110158	2220923643	30/11/2020	15.879,04	03/12/2020	0164718/20	12529	04/11/2021	15.268,31	01/02/2021	276	0	276
FARMAFACTORING S.P.A.	07960110158	2220108483	31/12/2020	34,53	06/01/2021	0001320/21	12529	04/11/2021	-33,20	07/03/2021	242	0	242
FARMAFACTORING S.P.A.	07960110158	2220924506	31/12/2020	11.721,32	06/01/2021	0001300/21	12529	04/11/2021	11.270,50	07/03/2021	242	0	242
FARMAFACTORING S.P.A.	07960110158	2220108710	31/01/2021	12,52	03/02/2021	0016069/21	12529	04/11/2021	-12,04	04/04/2021	214	0	214
FARMAFACTORING S.P.A.	07960110158	2220925428	31/01/2021	115,40	03/02/2021	0016183/21	12529	04/11/2021	110,96	04/04/2021	214	0	214
FARMAFACTORING S.P.A.	07960110158	2220925429	31/01/2021	67,27	03/02/2021	0016162/21	12529	04/11/2021	64,68	04/04/2021	214	0	214
FARMAFACTORING S.P.A.	07960110158	2220925430	31/01/2021	48,19	03/02/2021	0016180/21	12529	04/11/2021	46,34	04/04/2021	214	0	214
FARMAFACTORING S.P.A.	07960110158	2220925431	31/01/2021	68.885,43	03/02/2021	0016156/21	12529	04/11/2021	66.235,99	04/04/2021	214	0	214
FARMAFACTORING S.P.A.	07960110158	2220925435	31/01/2021	12.888,68	03/02/2021	0016206/21	12529	04/11/2021	12.392,96	04/04/2021	214	0	214
FARMAFACTORING S.P.A.	07960110158	2220108959	28/02/2021	293,49	03/03/2021	0030230/21	12529	04/11/2021	-282,20	02/05/2021	186	0	186
FARMAFACTORING S.P.A.	07960110158	2220108965	28/02/2021	199,31	03/03/2021	0030271/21	12529	04/11/2021	-191,64	02/05/2021	186	0	186
FARMAFACTORING S.P.A.	07960110158	2220108967	28/02/2021	39,36	03/03/2021	0030237/21	12529	04/11/2021	-37,85	02/05/2021	186	0	186
FARMAFACTORING S.P.A.	07960110158	2220926296	28/02/2021	55,87	03/03/2021	0030245/21	12529	04/11/2021	53,72	02/05/2021	186	0	186
FARMAFACTORING S.P.A.	07960110158	2220108966	28/02/2021	244,08	04/03/2021	0030964/21	12529	04/11/2021	-234,69	03/05/2021	185	0	185
FARMAFACTORING S.P.A.	07960110158	2220926294	28/02/2021	199,71	03/03/2021	0030708/21	12529	04/11/2021	192,03	02/05/2021	186	0	186

Ragione Sociale Forn	Partita Iva Forn	Numero Doc	Data Doc	Importo registrazione	Data Prot	Numero Prot	Num. mandato	Data trasmis. pagamento	Importo scadenza	Data Scadenza	gg netti	gg Blocco	gg totali
FARMAFACTORING S.P.A.	07960110158	2220926295	28/02/2021	96.712,35	03/03/2021	0030856/21	12529	04/11/2021	92.992,64	02/05/2021	186	0	186
FARMAFACTORING S.P.A.	07960110158	2220926299	28/02/2021	16.181,38	04/03/2021	0031019/21	12529	04/11/2021	15.559,02	03/05/2021	185	0	185
FARMAFACTORING S.P.A.	07960110158	2220109222	31/03/2021	500,61	03/04/2021	0046589/21	12529	04/11/2021	-481,36	02/06/2021	155	0	155
FARMAFACTORING S.P.A.	07960110158	2220109221	31/03/2021	281,60	03/04/2021	0046654/21	12529	04/11/2021	-270,77	02/06/2021	155	0	155
FARMAFACTORING S.P.A.	07960110158	2220109519	30/04/2021	23,22	04/05/2021	0061588/21	12529	04/11/2021	-22,33	03/07/2021	124	0	124
FARMAFACTORING S.P.A.	07960110158	2220109759	31/05/2021	7,87	02/06/2021	0075096/21	12529	04/11/2021	-7,57	01/08/2021	95	0	95
BANCA SISTEMA SPA	12870770158	6750303339	17/01/2020	3.931,18	18/01/2020	0008546/20	12536	04/11/2021	3.563,80	18/03/2020	596	0	596
BANCA SISTEMA SPA	12870770158	6750304123	22/01/2020	2.307,36	23/01/2020	0011678/20	12536	04/11/2021	2.082,60	23/03/2020	591	0	591
BANCA SISTEMA SPA	12870770158	6750304617	24/01/2020	1.952,28	25/01/2020	0012591/20	12536	04/11/2021	1.759,50	25/03/2020	589	0	589
FARMAFACTORING S.P.A.	07960110158	9896918947	30/04/2021	24,81	01/05/2021	0060239/21	11988	21/10/2021	18,21	30/06/2021	113	0	113
FARMAFACTORING S.P.A.	07960110158	9896918947	30/04/2021	24,81	01/05/2021	0060239/21	11990	21/10/2021	4,34	30/06/2021	113	0	113
FARMAFACTORING S.P.A.	07960110158	9896851666	24/11/2020	454,08	26/11/2020	0161271/20	11974	21/10/2021	412,80	25/01/2021	269	0	269
FARMAFACTORING S.P.A.	07960110158	9896851667	24/11/2020	174,90	26/11/2020	0161253/20	11974	21/10/2021	159,00	25/01/2021	269	0	269
FARMAFACTORING S.P.A.	07960110158	203900045	27/11/2020	454,08	30/11/2020	0163239/20	11974	21/10/2021	-412,80	29/01/2021	265	0	265
FARMAFACTORING S.P.A.	07960110158	203900046	27/11/2020	174,90	30/11/2020	0163215/20	11974	21/10/2021	-159,00	29/01/2021	265	0	265
FARMAFACTORING S.P.A.	07960110158	2220924231	21/12/2020	6.398,86	23/12/2020	0174743/20	12309	29/10/2021	5.244,97	21/02/2021	250	0	250
BANCA SISTEMA SPA	12870770158	6750331060	02/07/2020	295,02	03/07/2020	0089223/20	12537	04/11/2021	268,20	01/09/2020	429	0	429
FARMAFACTORING S.P.A.	07960110158	9896830980	08/10/2020	0,01	09/10/2020	0134003/20	12546	04/11/2021	0,01	08/12/2020	331	0	331
FARMAFACTORING S.P.A.	07960110158	9896832363	12/10/2020	0,01	13/10/2020	0135683/20	12546	04/11/2021	0,01	12/12/2020	327	0	327
FARMAFACTORING S.P.A.	07960110158	9896832955	13/10/2020	0,01	15/10/2020	0136654/20	12546	04/11/2021	0,01	14/12/2020	325	0	325
FARMAFACTORING S.P.A.	07960110158	9896835656	20/10/2020	0,01	21/10/2020	0139756/20	12546	04/11/2021	0,01	20/12/2020	319	0	319
FARMAFACTORING S.P.A.	07960110158	9896840457	29/10/2020	0,06	30/10/2020	0144588/20	12546	04/11/2021	0,05	29/12/2020	310	0	310
FARMAFACTORING S.P.A.	07960110158	9896846500	11/11/2020	0,01	12/11/2020	0153247/20	12546	04/11/2021	0,01	11/01/2021	297	0	297
FARMAFACTORING S.P.A.	07960110158	9896847657	13/11/2020	0,01	16/11/2020	0155868/20	12546	04/11/2021	0,01	15/01/2021	293	0	293
FARMAFACTORING S.P.A.	07960110158	9896858453	10/12/2020	0,01	12/12/2020	0169535/20	12546	04/11/2021	0,01	10/02/2021	267	0	267
FARMAFACTORING S.P.A.	07960110158	2220922360	28/10/2020	1.801,35	30/10/2020	0144388/20	12530	04/11/2021	1.476,52	29/12/2020	310	0	310
FARMAFACTORING S.P.A.	07960110158	2220923254	19/11/2020	1.000,75	20/11/2020	0158907/20	12530	04/11/2021	820,29	19/01/2021	289	0	289
FARMAFACTORING S.P.A.	07960110158	2220109523	30/04/2021	60,42	04/05/2021	0061639/21	12533	04/11/2021	-58,10	03/07/2021	124	0	124
FARMAFACTORING S.P.A.	07960110158	2220109524	30/04/2021	137,21	04/05/2021	0061611/21	12533	04/11/2021	-131,93	03/07/2021	124	0	124
FARMAFACTORING S.P.A.	07960110158	2220109525	30/04/2021	198,68	04/05/2021	0061631/21	12533	04/11/2021	-191,04	03/07/2021	124	0	124
FARMAFACTORING S.P.A.	07960110158	2220928268	30/04/2021	77,69	04/05/2021	0061596/21	12533	04/11/2021	74,70	03/07/2021	124	0	124
FARMAFACTORING S.P.A.	07960110158	2220928269	30/04/2021	19.485,89	04/05/2021	0061638/21	12533	04/11/2021	18.687,47	03/07/2021	124	0	124
FARMAFACTORING S.P.A.	07960110158	2220928269	30/04/2021	19.485,89	04/05/2021	0061638/21	12531	04/11/2021	48,96	03/07/2021	124	0	124
FARMAFACTORING S.P.A.	07960110158	2220109760	31/05/2021	138,76	02/06/2021	0075225/21	12532	04/11/2021	-133,42	01/08/2021	95	0	95
FARMAFACTORING S.P.A.	07960110158	2220109766	31/05/2021	100,30	02/06/2021	0075267/21	12533	04/11/2021	-96,44	01/08/2021	95	0	95
FARMAFACTORING S.P.A.	07960110158	2220929204	31/05/2021	97,03	02/06/2021	0075148/21	12532	04/11/2021	93,30	01/08/2021	95	0	95
FARMAFACTORING S.P.A.	07960110158	2220929205	31/05/2021	77.687,37	03/06/2021	0075316/21	12532	04/11/2021	74.699,39	02/08/2021	94	0	94
FARMAFACTORING S.P.A.	07960110158	2220929206	31/05/2021	55,87	03/06/2021	0075331/21	12532	04/11/2021	53,72	02/08/2021	94	0	94
FARMAFACTORING S.P.A.	07960110158	2220109763	31/05/2021	17,26	03/06/2021	0075758/21	12531	04/11/2021	-16,60	02/08/2021	94	0	94
FARMAFACTORING S.P.A.	07960110158	2220109764	31/05/2021	112,21	03/06/2021	0075761/21	12531	04/11/2021	-107,89	02/08/2021	94	0	94
FARMAFACTORING S.P.A.	07960110158	2220929209	31/05/2021	9.139,32	03/06/2021	0075744/21	12531	04/11/2021	8.758,81	02/08/2021	94	0	94
FARMAFACTORING S.P.A.	07960110158	2220929209	31/05/2021	9.139,32	03/06/2021	0075744/21	12997	15/11/2021	29,00	02/08/2021	105	0	105
FARMAFACTORING S.P.A.	07960110158	2220110051	29/06/2021	108,11	01/07/2021	0089367/21	12533	04/11/2021	-103,95	30/08/2021	66	0	66
FARMAFACTORING S.P.A.	07960110158	2220930090	29/06/2021	218,10	01/07/2021	0089362/21	12533	04/11/2021	209,71	30/08/2021	66	0	66
FARMAFACTORING S.P.A.	07960110158	2220930091	29/06/2021	56,23	01/07/2021	0089394/21	12533	04/11/2021	54,07	30/08/2021	66	0	66
FARMAFACTORING S.P.A.	07960110158	2220930092	29/06/2021	74,46	01/07/2021	0089357/21	12533	04/11/2021	71,60	30/08/2021	66	0	66

Ragione Sociale Forn	Partita Iva Forn	Numero Doc	Data Doc	Importo registrazione	Data Prot	Numero Prot	Num. mandato	Data trasm. pagamento	Importo scadenza	Data Scadenza	gg netti	gg Blocco	gg totali
FARMAFACTORING S.P.A.	07960110158	2220930093	29/06/2021	83.422,27	01/07/2021	0089358/21	12533	04/11/2021	80.213,72	30/08/2021	66	0	66
FARMAFACTORING S.P.A.	07960110158	2220110048	29/06/2021	97,95	01/07/2021	0089428/21	12533	04/11/2021	-94,18	30/08/2021	66	0	66
GRUPPO "HUMANITAS O.D.V." SERV	93056660694	02/21	28/02/2021	1.638,07	16/03/2021	0037627/21	12504	04/11/2021	1.638,07	15/05/2021	173	0	173
FARMAFACTORING S.P.A.	07960110158	6820210524000210	12/05/2021	47.024,47	13/05/2021	0066477/21	12860	12/11/2021	38.544,65	12/07/2021	123	0	123
MEDIGAS ITALIA S.R.L.	11861240155	2988/PA	30/04/2021	786,98	13/05/2021	0066253/21	12773	09/11/2021	756,71	12/07/2021	120	0	120
MEDIGAS ITALIA S.R.L.	11861240155	2989/PA	30/04/2021	1.618,24	13/05/2021	0066266/21	12773	09/11/2021	1.556,00	12/07/2021	120	0	120
MEDIGAS ITALIA S.R.L.	11861240155	2992/PA	30/04/2021	884,64	13/05/2021	0066228/21	12773	09/11/2021	850,62	12/07/2021	120	0	120
MEDIGAS ITALIA S.R.L.	11861240155	2994/PA	30/04/2021	875,59	13/05/2021	0066277/21	12773	09/11/2021	841,91	12/07/2021	120	0	120
MEDIGAS ITALIA S.R.L.	11861240155	2996/PA	30/04/2021	74,27	13/05/2021	0066262/21	12773	09/11/2021	71,41	12/07/2021	120	0	120
MEDIGAS ITALIA S.R.L.	11861240155	2987/PA	30/04/2021	1.641,01	14/05/2021	0067017/21	12773	09/11/2021	1.577,89	13/07/2021	119	0	119
MEDIGAS ITALIA S.R.L.	11861240155	2990/PA	30/04/2021	74,27	14/05/2021	0066978/21	12773	09/11/2021	71,41	13/07/2021	119	0	119
MEDIGAS ITALIA S.R.L.	11861240155	2991/PA	30/04/2021	483,97	14/05/2021	0066911/21	12773	09/11/2021	465,36	13/07/2021	119	0	119
MEDIGAS ITALIA S.R.L.	11861240155	2995/PA	30/04/2021	222,80	14/05/2021	0067042/21	12773	09/11/2021	214,23	13/07/2021	119	0	119
MEDIGAS ITALIA S.R.L.	11861240155	3774/PA	31/05/2021	1.694,85	15/06/2021	0081239/21	12773	09/11/2021	1.629,66	14/08/2021	87	0	87
MEDIGAS ITALIA S.R.L.	11861240155	3775/PA	31/05/2021	812,77	15/06/2021	0081220/21	12773	09/11/2021	781,51	14/08/2021	87	0	87
MEDIGAS ITALIA S.R.L.	11861240155	3776/PA	31/05/2021	1.725,73	15/06/2021	0081218/21	12773	09/11/2021	1.659,36	14/08/2021	87	0	87
MEDIGAS ITALIA S.R.L.	11861240155	3777/PA	31/05/2021	76,70	15/06/2021	0081257/21	12773	09/11/2021	73,75	14/08/2021	87	0	87
MEDIGAS ITALIA S.R.L.	11861240155	3778/PA	31/05/2021	499,84	15/06/2021	0081227/21	12773	09/11/2021	480,62	14/08/2021	87	0	87
MEDIGAS ITALIA S.R.L.	11861240155	3779/PA	31/05/2021	913,65	15/06/2021	0081243/21	12773	09/11/2021	878,51	14/08/2021	87	0	87
MEDIGAS ITALIA S.R.L.	11861240155	3781/PA	31/05/2021	904,30	15/06/2021	0081245/21	12773	09/11/2021	869,52	14/08/2021	87	0	87
MEDIGAS ITALIA S.R.L.	11861240155	3782/PA	31/05/2021	230,10	15/06/2021	0081275/21	12773	09/11/2021	221,25	14/08/2021	87	0	87
MEDIGAS ITALIA S.R.L.	11861240155	3783/PA	31/05/2021	76,70	15/06/2021	0081240/21	12773	09/11/2021	73,75	14/08/2021	87	0	87
MEDIGAS ITALIA S.R.L.	11861240155	3871/PA	31/05/2021	29,44	16/06/2021	0082442/21	12773	09/11/2021	28,31	15/08/2021	86	0	86
MEDIGAS ITALIA S.R.L.	11861240155	4525/PA	30/06/2021	1.641,01	10/07/2021	0094801/21	12773	09/11/2021	1.577,89	08/09/2021	62	0	62
MEDIGAS ITALIA S.R.L.	11861240155	4526/PA	30/06/2021	786,98	11/07/2021	0094987/21	12773	09/11/2021	756,71	09/09/2021	61	0	61
MEDIGAS ITALIA S.R.L.	11861240155	4527/PA	30/06/2021	1.841,04	11/07/2021	0094986/21	12773	09/11/2021	1.770,23	09/09/2021	61	0	61
MEDIGAS ITALIA S.R.L.	11861240155	4528/PA	30/06/2021	74,27	11/07/2021	0095112/21	12773	09/11/2021	71,41	09/09/2021	61	0	61
MEDIGAS ITALIA S.R.L.	11861240155	4529/PA	30/06/2021	483,97	10/07/2021	0094759/21	12773	09/11/2021	465,36	08/09/2021	62	0	62
MEDIGAS ITALIA S.R.L.	11861240155	4530/PA	30/06/2021	884,64	10/07/2021	0094706/21	12773	09/11/2021	850,62	08/09/2021	62	0	62
MEDIGAS ITALIA S.R.L.	11861240155	4532/PA	30/06/2021	875,59	11/07/2021	0095109/21	12773	09/11/2021	841,91	09/09/2021	61	0	61
MEDIGAS ITALIA S.R.L.	11861240155	4533/PA	30/06/2021	222,80	10/07/2021	0094755/21	12773	09/11/2021	214,23	08/09/2021	62	0	62
MEDIGAS ITALIA S.R.L.	11861240155	4534/PA	30/06/2021	74,27	10/07/2021	0094781/21	12773	09/11/2021	71,41	08/09/2021	62	0	62
VIVISOL SRL	02422300968	2997/PA	30/04/2021	9.282,50	16/05/2021	0067453/21	12774	09/11/2021	8.925,48	15/07/2021	117	0	117
VIVISOL SRL	02422300968	2998/PA	30/04/2021	177,69	16/05/2021	0067362/21	12774	09/11/2021	170,86	15/07/2021	117	0	117
VIVISOL SRL	02422300968	3027/PA	30/04/2021	25.333,17	15/05/2021	0067257/21	12774	09/11/2021	24.358,82	14/07/2021	118	0	118
VIVISOL SRL	02422300968	3134/PA	30/04/2021	308,89	15/05/2021	0067303/21	12774	09/11/2021	297,01	14/07/2021	118	0	118
VIVISOL SRL	02422300968	3784/PA	31/05/2021	9.560,31	15/06/2021	0081233/21	12774	09/11/2021	9.192,61	14/08/2021	87	0	87
VIVISOL SRL	02422300968	3785/PA	31/05/2021	117,94	15/06/2021	0081216/21	12774	09/11/2021	113,40	14/08/2021	87	0	87
VIVISOL SRL	02422300968	3797/PA	31/05/2021	24.222,89	15/06/2021	0081212/21	12774	09/11/2021	23.291,24	14/08/2021	87	0	87
VIVISOL SRL	02422300968	3866/PA	31/05/2021	132,38	16/06/2021	0082569/21	12774	09/11/2021	127,29	15/08/2021	86	0	86
VIVISOL SRL	02422300968	3872/PA	31/05/2021	58,88	16/06/2021	0082512/21	12774	09/11/2021	56,62	15/08/2021	86	0	86
VIVISOL SRL	02422300968	3873/PA	31/05/2021	58,88	16/06/2021	0082541/21	12774	09/11/2021	56,62	15/08/2021	86	0	86
VIVISOL SRL	02422300968	4539/PA	30/06/2021	9.177,90	11/07/2021	0094982/21	12774	09/11/2021	8.824,90	09/09/2021	61	0	61
VIVISOL SRL	02422300968	4540/PA	30/06/2021	67,39	11/07/2021	0095077/21	12774	09/11/2021	64,80	09/09/2021	61	0	61
VIVISOL SRL	02422300968	4541/PA	30/06/2021	3.112,13	10/07/2021	0094912/21	12774	09/11/2021	2.992,43	08/09/2021	62	0	62

Ragione Sociale Forn	Partita Iva Forn	Numero Doc	Data Doc	Importo registrazione	Data Prot	Numero Prot	Num. mandato	Data trasmis. pagamento	Importo scadenza	Data Scadenza	gg netti	gg Blocco	gg totali
VIVISOL SRL	02422300968	4542/PA	30/06/2021	40,33	10/07/2021	0094779/21	12774	09/11/2021	38,78	08/09/2021	62	0	62
VIVISOL SRL	02422300968	4545/PA	30/06/2021	24.294,07	11/07/2021	0094994/21	12774	09/11/2021	23.359,68	09/09/2021	61	0	61
VIVISOL SRL	02422300968	4639/PA	30/06/2021	88,25	10/07/2021	0094855/21	12774	09/11/2021	84,86	08/09/2021	62	0	62
FARMAFACTORING S.P.A.	07960110158	2108112138	03/08/2021	409,20	06/08/2021	0107248/21	14324	10/12/2021	372,00	05/10/2021	66	0	66
FARMAFACTORING S.P.A.	07960110158	6100178463	09/06/2021	363,56	11/06/2021	0080243/21	14362	14/12/2021	-298,00	10/08/2021	126	0	126
FARMAFACTORING S.P.A.	07960110158	6100178464	09/06/2021	363,56	11/06/2021	0080031/21	14362	14/12/2021	-298,00	10/08/2021	126	0	126
FARMAFACTORING S.P.A.	07960110158	6100178465	09/06/2021	363,56	11/06/2021	0080173/21	14362	14/12/2021	-298,00	10/08/2021	126	0	126
FARMAFACTORING S.P.A.	07960110158	6100178466	09/06/2021	363,56	11/06/2021	0080289/21	14362	14/12/2021	-298,00	10/08/2021	126	0	126
FARMAFACTORING S.P.A.	07960110158	6100178496	09/06/2021	363,56	11/06/2021	0080180/21	14362	14/12/2021	-298,00	10/08/2021	126	0	126
FARMAFACTORING S.P.A.	07960110158	8261251607	08/06/2021	475,20	10/06/2021	0079423/21	12993	15/11/2021	432,00	09/08/2021	98	0	98
FARMAFACTORING S.P.A.	07960110158	2220110049	29/06/2021	211,88	01/07/2021	0089363/21	12997	15/11/2021	-203,73	30/08/2021	77	0	77
FARMAFACTORING S.P.A.	07960110158	2220930097	29/06/2021	13.142,77	01/07/2021	0089352/21	12997	15/11/2021	12.637,28	30/08/2021	77	0	77
FARMAFACTORING S.P.A.	07960110158	8P00081737	10/06/2021	28,54	15/06/2021	0081668/21	14127	09/12/2021	23,39	14/08/2021	117	0	117
FARMAFACTORING S.P.A.	07960110158	8P00081750	10/06/2021	61,00	15/06/2021	0081674/21	14127	09/12/2021	50,00	14/08/2021	117	0	117
FARMAFACTORING S.P.A.	07960110158	8P00081787	10/06/2021	549,00	15/06/2021	0081656/21	14127	09/12/2021	450,00	14/08/2021	117	0	117
FARMAFACTORING S.P.A.	07960110158	8P00081791	10/06/2021	1.905,91	15/06/2021	0081675/21	14127	09/12/2021	1.562,22	14/08/2021	117	0	117
FARMAFACTORING S.P.A.	07960110158	8P00081826	10/06/2021	75,64	15/06/2021	0081669/21	14127	09/12/2021	62,00	14/08/2021	117	0	117
FARMAFACTORING S.P.A.	07960110158	8P00081871	10/06/2021	3.508,12	15/06/2021	0081659/21	14127	09/12/2021	2.875,51	14/08/2021	117	0	117
FARMAFACTORING S.P.A.	07960110158	8P00081951	10/06/2021	1.573,70	15/06/2021	0081691/21	14127	09/12/2021	1.289,92	14/08/2021	117	0	117
FARMAFACTORING S.P.A.	07960110158	8P00082186	10/06/2021	61,00	15/06/2021	0081692/21	14127	09/12/2021	50,00	14/08/2021	117	0	117
FARMAFACTORING S.P.A.	07960110158	8P00082666	10/06/2021	61,00	15/06/2021	0081657/21	14127	09/12/2021	50,00	14/08/2021	117	0	117
FARMAFACTORING S.P.A.	07960110158	8P00082698	10/06/2021	29,51	15/06/2021	0081690/21	14127	09/12/2021	24,19	14/08/2021	117	0	117
FARMAFACTORING S.P.A.	07960110158	5110000588	21/06/2021	121,32	22/06/2021	0084980/21	14127	09/12/2021	99,44	21/08/2021	110	0	110
FARMAFACTORING S.P.A.	07960110158	5110000674	21/06/2021	121,32	22/06/2021	0084983/21	14127	09/12/2021	99,44	21/08/2021	110	0	110
FARMAFACTORING S.P.A.	07960110158	5110000812	21/06/2021	121,32	22/06/2021	0085025/21	14127	09/12/2021	99,44	21/08/2021	110	0	110
FARMAFACTORING S.P.A.	07960110158	0021004453	05/07/2021	2.909,21	06/07/2021	0092544/21	12824	10/11/2021	2.384,60	04/09/2021	67	0	67
FARMAFACTORING S.P.A.	07960110158	604633	28/07/2021	2.160,00	30/07/2021	0104293/21	14320	10/12/2021	2.160,00	28/09/2021	73	0	73
FARMAFACTORING S.P.A.	07960110158	1920011787	15/04/2021	220,06	18/04/2021	0053538/21	14314	10/12/2021	211,60	17/06/2021	176	0	176
FARMAFACTORING S.P.A.	07960110158	1920015582	20/05/2021	74,15	21/05/2021	0070202/21	14314	10/12/2021	71,30	20/07/2021	143	0	143
FARMAFACTORING S.P.A.	07960110158	1920015583	20/05/2021	15,29	21/05/2021	0070246/21	14314	10/12/2021	14,70	20/07/2021	143	0	143
FARMAFACTORING S.P.A.	07960110158	1920022393	30/06/2021	828,10	05/07/2021	0091832/21	14314	10/12/2021	796,25	03/09/2021	98	0	98
FARMAFACTORING S.P.A.	07960110158	1920022445	30/06/2021	331,24	03/07/2021	0090908/21	14314	10/12/2021	318,50	01/09/2021	100	0	100
FARMAFACTORING S.P.A.	07960110158	1920022619	30/06/2021	331,24	05/07/2021	0091845/21	14314	10/12/2021	318,50	03/09/2021	98	0	98
FARMAFACTORING S.P.A.	07960110158	1920021303	30/06/2021	656,14	06/07/2021	0092370/21	14314	10/12/2021	630,90	04/09/2021	97	0	97
FARMAFACTORING S.P.A.	07960110158	1920021305	30/06/2021	92,75	06/07/2021	0092358/21	14314	10/12/2021	89,18	04/09/2021	97	0	97
FARMAFACTORING S.P.A.	07960110158	1920021312	30/06/2021	1.386,48	06/07/2021	0092298/21	14314	10/12/2021	1.333,15	04/09/2021	97	0	97
FARMAFACTORING S.P.A.	07960110158	1920021379	30/06/2021	3.792,22	06/07/2021	0092257/21	14314	10/12/2021	2.941,12	04/09/2021	97	0	97
FARMAFACTORING S.P.A.	07960110158	1920021912	30/06/2021	4.585,90	06/07/2021	0092228/21	14314	10/12/2021	4.409,52	04/09/2021	97	0	97
FARMAFACTORING S.P.A.	07960110158	1920021913	30/06/2021	92,75	06/07/2021	0092238/21	14314	10/12/2021	89,18	04/09/2021	97	0	97
FARMAFACTORING S.P.A.	07960110158	1920022141	30/06/2021	1.224,50	06/07/2021	0092345/21	14314	10/12/2021	1.177,40	04/09/2021	97	0	97
FARMAFACTORING S.P.A.	07960110158	1920022142	30/06/2021	92,75	06/07/2021	0092252/21	14314	10/12/2021	89,18	04/09/2021	97	0	97
FARMAFACTORING S.P.A.	07960110158	1920022447	30/06/2021	217,67	06/07/2021	0092281/21	14314	10/12/2021	209,30	04/09/2021	97	0	97
FARMAFACTORING S.P.A.	07960110158	1920022617	30/06/2021	9.382,26	06/07/2021	0092246/21	14314	10/12/2021	9.021,40	04/09/2021	97	0	97
FARMAFACTORING S.P.A.	07960110158	1920022618	30/06/2021	92,75	06/07/2021	0092347/21	14314	10/12/2021	89,18	04/09/2021	97	0	97
FARMAFACTORING S.P.A.	07960110158	1920022971	08/07/2021	352,46	19/07/2021	0098824/21	14314	10/12/2021	-286,75	17/09/2021	84	0	84
FARMAFACTORING S.P.A.	07960110158	1920022971	08/07/2021	352,46	19/07/2021	0098824/21	14314	10/12/2021	-52,15	17/09/2021	84	0	84

Ragione Sociale Forn	Partita Iva Forn	Numero Doc	Data Doc	Importo registrazione	Data Prot	Numero Prot	Num. mandato	Data transmiss. pagamento	Importo scadenza	Data Scadenza	gg netti	gg Blocco	gg totali
FARMAFACTORING S.P.A.	07960110158	1920019325	21/06/2021	333,59	22/06/2021	0085227/21	14315	10/12/2021	320,76	21/08/2021	111	0	111
FARMAFACTORING S.P.A.	07960110158	1920021300	30/06/2021	141,01	05/07/2021	0091841/21	14315	10/12/2021	135,59	03/09/2021	98	0	98
FARMAFACTORING S.P.A.	07960110158	1920021883	30/06/2021	109,14	04/07/2021	0091201/21	14315	10/12/2021	104,94	02/09/2021	99	0	99
FARMAFACTORING S.P.A.	07960110158	1920021298	30/06/2021	381,98	06/07/2021	0092233/21	14315	10/12/2021	367,29	04/09/2021	97	0	97
FARMAFACTORING S.P.A.	07960110158	1920021384	30/06/2021	1.220,76	06/07/2021	0092225/21	14315	10/12/2021	1.173,81	04/09/2021	97	0	97
FARMAFACTORING S.P.A.	07960110158	1920021390	30/06/2021	282,03	06/07/2021	0092255/21	14315	10/12/2021	271,18	04/09/2021	97	0	97
FARMAFACTORING S.P.A.	07960110158	1920021877	30/06/2021	600,26	06/07/2021	0092324/21	14315	10/12/2021	577,17	04/09/2021	97	0	97
FARMAFACTORING S.P.A.	07960110158	1920021882	30/06/2021	282,03	06/07/2021	0092366/21	14315	10/12/2021	271,18	04/09/2021	97	0	97
FARMAFACTORING S.P.A.	07960110158	2021171177	21/07/2021	3,30	22/07/2021	0100342/21	14334	14/12/2021	3,00	20/09/2021	85	0	85
FARMAFACTORING S.P.A.	07960110158	92101136	24/06/2021	26.916,93	26/06/2021	0087342/21	14312	10/12/2021	21.952,74	25/08/2021	107	0	107
MEDIOCREDITO ITALIANO SPA (MED	06760500154	1020589453	08/07/2021	1.113,64	16/07/2021	0098008/21	14316	10/12/2021	-1.012,40	14/09/2021	87	0	87
FARMAFACTORING S.P.A.	07960110158	8261263399	14/07/2021	568,92	15/07/2021	0097413/21	14375	14/12/2021	517,20	13/09/2021	92	0	92
FARMAFACTORING S.P.A.	07960110158	2021105212	07/05/2021	561,00	08/05/2021	0063769/21	14394	14/12/2021	435,00	07/07/2021	160	0	160
INTESA SAN PAOLO SPA	11991500015	V5/0006610	15/03/2021	3.794,72	23/03/2021	0040870/21	15085	17/12/2021	3.110,43	22/05/2021	209	0	209
									28.675.329,62				

Nell'esercizio 2021 l'indice di tempestività dei pagamenti è stato pari a gg -8,22.

In merito alle fatture pagate oltre il termine previsto dal D.Lgs. n. 231/2002, come modificato dal D.Lgs. n. 192/2012 ed integrato dal D.Lgs. n. 33/2013, si fa presente che le stesse rappresentano il 6,77% del totale dei pagamenti effettuati nel 2021.

I ritardi registrati si riferiscono in parte a fatture che sono state oggetto di richiesta di chiarimenti ed in parte a fatture relative a prestazioni da privato accreditato la cui complessità ha indotto l'Ufficio liquidatore a chiedere ulteriori approfondimenti.

Pur trattandosi di una percentuale contenuta, si ritiene in prospettiva che tale percentuale, già diminuita rispetto all'8,43% del 2020, con un puntuale ed efficace monitoraggio delle fatture prossime a scadenza, possa ridursi ulteriormente nei futuri esercizi.


Il Direttore ad interim UOC Bilancio e Servizio
Economico Finanziario

Dott. Graziano Di Marco



Il Direttore Generale

Dott. Vincenzo Ciamponi



Il Dirigente Amministrativo, con la presente sottoscrizione, attesta la regolarità tecnica e amministrativa nonché la legittimità del provvedimento

Il Dirigente Amministrativo

Graziano Di Marco

firmato digitalmente

Il Direttore dell'UOC Controllo di Gestione attesta che la spesa risulta corrispondente al bilancio di previsione dell'anno corrente.

Il Direttore

firmato digitalmente

Il Direttore dell'UOC Bilancio e Gestione Economica Finanziaria attesta che la spesa risulta imputata sulla voce di conto del Bilancio n.

Anno

Il Direttore

firmato digitalmente

Ai sensi del D. Lgs. 502/92 e successive modificazioni ed integrazioni, i sottoscritti esprimono il seguente parere sul presente provvedimento:

Parere favorevole

IL DIRETTORE AMMINISTRATIVO

Dott. Vero Michitelli

firmato digitalmente

Parere favorevole

IL DIRETTORE SANITARIO

Dott. Antonio Caponetti

firmato digitalmente

IL DIRETTORE GENERALE

Dott. Vincenzo Ciamponi

firmato digitalmente

Deliberazione n. 537 del 11/04/2023 ad oggetto:

RIAPPROVAZIONE BILANCIO D'ESERCIZIO AL 31/12/2021 COSTITUITO DA STATO PATRIMONIALE, CONTO ECONOMICO, NOTA INTEGRATIVA E RELAZIONE SULLA GESTIONE. SOSTITUZIONE DELIBERA DIRETTORE GENERALE N. 1278 DEL 31/08/2022.

CERTIFICATO DI PUBBLICAZIONE

- Si attesta che il presente atto viene pubblicato, in forma integrale, all'ALBO ON LINE dell'ASL di Pescara (art. 32 L. 69/09 e s.m.i.), in data 11/4/2023 per un periodo non inferiore a 15 giorni consecutivi.

Atto soggetto al controllo della Regione (art. 4, co. 8 L. 412/91): SI

Il Funzionario Incaricato